

ઉદ્યોગ અને ખાણ વિભાગ

પ્રસ્તાવના

ગુજરાત ખાદી અને ગ્રામોદ્યોગ એક્ટ -૨૦૦૬ અન્વયે વર્ષ ૨૦૧૫-૧૬ના ગુજરાત રાજ્ય ખાદી ગ્રામોદ્યોગ બોર્ડ અમદાવાદની કામગીરીની સરકારની સમીક્ષા.

આમુખ:-

ગુજરાત સરકારે ખાદી અને ગ્રામોદ્યોગની પ્રવૃત્તિના વિકાસના મુખ્ય હેતુથી ગ્રામ્ય વિસ્તારમાં ખાદી અને ગ્રામોદ્યોગની પ્રવૃત્તિ સાથે સંકળાયેલ કાંતનાર/વણનાર કારીગરોના ઉત્થાન માટે ગુજરાત રાજ્ય ખાદી ગ્રામોદ્યોગ બોર્ડની વૈધાનિક બોર્ડ તરીકે રચના કરવામાં આવેલ છે.

પ્રવૃત્તિઓ :-

(૧) બોર્ડ દ્વારા સદર અહેવાલના વર્ષ દરમિયાન ખાદી અને ગ્રામોદ્યોગની પ્રવૃત્તિ કરતી સંસ્થા/મંડળીઓ દ્વારા નીચે મુજબનું ઉત્પાદન, વેચાણ અને રોજગારી પૂરી પાડવામાં આવેલ છે:

ક્રમ	વર્ષ	યોજનાની વિગત	ઉત્પાદન (લાખમાં)	વેચાણ (લાખમાં)	રોજગારી સંખ્યા
૧	૨૦૧૫-૧૬	ખાદી અને પોલિવસ્ત્ર	૬૯૯૮.૫૮	૮૭૫૮.૭૩	૧૭૭૯૨
		ગ્રામોદ્યોગ	૩૬૬૭૩.૬૮	૪૦૦૫૬.૮૦	૯૩૬૮૪

(૨) બોર્ડ દ્વારા સદર અહેવાલના વર્ષો દરમિયાન ગ્રામ્ય વિસ્તારોમાં નવી રોજગારી ઊભી કરવા માટે અંબર ચરખા અને હાથશાળ ખાદીનું કામ કરતી સંસ્થા/મંડળીઓને આપવામાં આવેલ છે.

(૩) બોર્ડ દ્વારા ખાદી અને ગ્રામોદ્યોગની ચીજવસ્તુઓનું ઉત્પાદન કરતી સંસ્થા/મંડળીઓને વેચાણ માટે બજાર મળી રહે તે હેતુસર ગુજરાતનાં મુખ્ય શહેરોમાં ખાદી અને ગ્રામોદ્યોગનું પ્રદર્શન સહ વેચાણ યોજવામાં આવેલ છે.

(૪) બોર્ડ દ્વારા ખાદી ક્ષેત્રે કામ કરતાં કાંતનાર/વણકર કારીગરોને નિયત મજૂરી ઉપરાંત રાજ્ય સરકારશ્રી દ્વારા કાંતનાર કારીગરોને આંટી દીઠ વિશેષ કાંતણ સહાય તેમજ વણકર કારીગરને ચોરસ મીટર દીઠ વિશેષ વણકરી વણાટ સાધન સહાય આપવામાં આવે છે. જેથી તેમનું જીવન ધોરણ ઊંચું લાવી શકાય.

(૫) બોર્ડ દ્વારા NID તથા NIFT જેવી સંસ્થાઓના સહયોગથી ખાદી પ્રવૃત્તિમાં નવી-નવી ડિઝાઈન ડેવલપ કરાવી ખાદી ઉત્પાદન વધારવા પ્રયત્ન કરવામાં આવેલ છે.

તારીખ:- ૨૨/૦૭/૨૦૨૪

(૯)
(પ્રવિણ કે સોલંકી)
સચિવશ્રી (કુટિર ઉદ્યોગ)
સચિવ
(કુટિર અને ગ્રામોદ્યોગ)
ઉદ્યોગ અને ખાણ વિભાગ
ગુજરાત સરકાર, ગાંધીનગર.

ઉદ્યોગ અને ખાણ વિભાગ

ગુજરાત રાજ્ય ખાદી ગ્રામોદ્યોગ બોર્ડના સને ૨૦૧૫-૧૬ ના વાર્ષિક વહીવટી અહેવાલ અને હિસાબો વિધાનસભા ગૃહના મેજ ઉપર રજૂ કરવામાં થયેલ વિલંબ અંગેનું સ્પષ્ટીકરણ.

ગુજરાત રાજ્ય ખાદી ગ્રામોદ્યોગ બોર્ડ, અમદાવાદના વર્ષ ૨૦૧૫-૧૬ ના વાર્ષિક વહીવટી અહેવાલ વિલંબથી રજૂ થવા અંગેના કારણો નીચે મુજબ છે:

1. સદર વર્ષના સ્ટેચ્યુટરી ઓડિટ રિપોર્ટ તેમજ વાર્ષિક હિસાબો તૈયાર થવામાં વિલંબ થયેલ હોવાથી રજૂ થઈ શકેલ ન હતા.
2. સદર સમયગાળા દરમિયાન ગુજરાત રાજ્ય ખાદી ગ્રામોદ્યોગ બોર્ડની કચેરીનું બિલ્ડિંગ નવું બનાવવા સ્થળ ફેરફાર થવાથી વિલંબ થવા પામેલ છે.
3. ગુજરાત રાજ્ય ખાદી ગ્રામોદ્યોગ બોર્ડની કચેરીમાં વહીવટી અધિકારીશ્રીની સદર સમયગાળા દરમિયાન લાંબી બીમારીના કારણે હાજર રહી શકેલ ન હોવાથી .
4. ગુજરાત રાજ્ય ખાદી ગ્રામોદ્યોગ બોર્ડની કચેરીમાં કર્મચારીઓની ઘટ તેમજ અધિકારીશ્રીઓ મોટા ભાગના સમયગાળા દરમિયાન ઈનચાર્જમાં હોવાથી.

ઉપરોક્ત કારણોસર વાર્ષિક વહીવટી અહેવાલ સમયસર રજૂ થઈ શકેલ ન હોવાથી સ્પષ્ટીકરણ ગ્રાહ્ય રાખવા વિનંતી છે.

તારીખ- ૨૨/૦૭/૨૦૨૪

(પ્રવિણ કે સોલંકી)
સચિવશ્રી (કુટિર ઉદ્યોગ)
સચિવ
(કુટિર અને ગ્રામોદ્યોગ)
ઉદ્યોગ અને ખાણ વિભાગ
ગુજરાત સરકાર ગાંધીનગર.

ગુજરાત રાજ્ય ખાદી ગ્રામોદ્યોગ બોર્ડ



વાર્ષિક વહીવટી અહેવાલ અને હિસાબો
સને ૨૦૧૫-૧૬

ગ્રામ નિર્માણ ભવન, જૂના વાડજ,
અમદાવાદ - ૩૮૦ ૦૧૩

ગુજરાત રાજ્ય ખાદી ગ્રામોદ્યોગ બોર્ડ, અમદાવાદ

વાર્ષિક વહીવટી અહેવાલ-૨૦૧૫-૧૬.

પ્રસ્તાવના

ગુજરાત રાજ્ય ખાદી ગ્રામોદ્યોગ બોર્ડ ગુજરાત સરકારશ્રીનું વૈધાનિક બોર્ડ છે. ગુજરાત રાજ્ય ખાદી ગ્રામોદ્યોગ બોર્ડ પોતાના પાંચ દાયકામાં રાજ્ય સરકારના ગ્રામીણ બેરોજગારીના પ્રશ્નો હલ કરવા સંબંધે તેમજ ગ્રામીણ કક્ષાએ આંશિક, પૂરક અને સંપૂર્ણ રોજગારી પૂરી પાડવા અને ગ્રામોદ્યોગની પ્રવૃત્તિનો વ્યાપ વધે તથા સમાજના પ્રેરણાસ્ત્રોત એવા પૂ.મહાત્મા ગાંધીજીની વિચારધારા જીવંત રહે તે મુજબ ૨૦,૦૦૦ (વીસ હજાર) થી ઓછી વસ્તી ધરાવતા ગાંમડાઓમાં સ્વદેશી ચીજવસ્તુઓ સ્થાનિક કક્ષાએ ઉપલબ્ધ બને અને સ્વ-રોજગારી દ્વારા લોકો સ્વ-માનભેર જીવી શકે તેવા અભિગમ સાથે પ્રયત્નશીલ છે.

રાજ્ય ખાદી બોર્ડ ગુજરાતમાં ખાદી અને ગ્રામોદ્યોગનું કામ કરતી રજીસ્ટર્ડ સંસ્થા, મંડળી તથા વ્યક્તિગત કારીગરોને બોર્ડ મારફત ચાલતી વિવિધ યોજનાઓ હેઠળ આર્થિક મદદ આપવાનું તેમજ ખાદી અને ગ્રામોદ્યોગ માટે માર્ગદર્શન આપવાનું તેમજ જંગલના ઊંડાણના વિસ્તારમાં આવેલા આદિવાસી પછાત વિસ્તારોમાં રોજગારીની જરૂરિયાતવાળાને રોજગારી પૂરી પાડવામાં આવેલ છે. ગુજરાતના લોકોને ખાદી અને વિવિધ ગ્રામોદ્યોગની જરૂરી માહિતી અને વિગતો મળી અને લોકો તેનો બહોળા પ્રમાણમાં લાભ મેળવી શકે તે હેતુથી પાયાની પ્રાથમિક માહિતી પ્રસારિત કરવામાં આવે છે.


રાજ્ય ખાદી બોર્ડ દ્વારા રાજ્ય સરકાર દ્વારા ખાદી ક્ષેત્રે સંકળાયેલા કાંતનાર-વણનાર કારીગરોને વિશેષ સહાય આપવામાં આવે છે, તેમજ ખાદી ગ્રામોદ્યોગમાં ઉત્પાદનોને વેચાણ માટે પ્રોત્સાહન મળી રહે તે હેતુથી રાષ્ટ્રીય કક્ષા અને રાજ્ય કક્ષાનાં પ્રદર્શનો યોજવામાં આવે છે. જેના દ્વારા ઉત્પાદિત માલને વ્યાપક બજાર મળી રહે છે. અને ખાદી ગ્રામોદ્યોગની ચીજવસ્તુઓનો પ્રચાર અને પ્રસાર થાય છે.

વર્ષ-૨૦૧૫-૧૬ માં ખાદી અને પોલીવસ્ત્ર ક્ષેત્રે રૂ.૬૯૯૮.૫૮ લાખનું ઉત્પાદન અને રૂ.૮૭૫૮.૭૩ લાખનું વેચાણ થયેલ છે. ગ્રામોદ્યોગ ક્ષેત્રે રૂ.૩૬૬૭૩.૬૮ લાખનું ઉત્પાદન અને રૂ.૪૦૦૫૬.૮૦ લાખનું વેચાણ થયેલ છે. ખાદી-પોલીવસ્ત્રમાં ૧૪૭૯૨ લાભાર્થીઓને અને ગ્રામોદ્યોગ ક્ષેત્રે ૯૩૬૮૪ લાભાર્થીઓને રોજગારી પૂરી પાડવામાં આવેલ છે.

ખાદી તથા ગ્રામોદ્યોગનું ઉત્પાદન કરતી સંસ્થા/મંડળીઓ દ્વારા રજૂ કરેલ માહિતી તથા બોર્ડ ખાતે ઉપલબ્ધ માહિતીઓના આધારે વાર્ષિક વહીવટી અહેવાલ તૈયાર કરવામાં આવેલ છે.

ગુજરાત રાજ્ય ખાદી ગ્રામોદ્યોગ બોર્ડ, અમદાવાદ
સને ૨૦૧૫-૧૬નો અહેવાલ અને હિસાબો

ક્રમ	વિગત	પાના નં
૧	સને ૨૦૧૫-૧૬ ના વર્ષનો બોર્ડનો વાર્ષિક વહીવટી અહેવાલ	૧
૨	ખાદી યોજના	૮
૩	પોલીવસ યોજના	૧૩
૪	માટીકામ યોજના	૧૯
૫	ચૂના પથ્થર યોજના	૨૩
૬	વાંસકામ યોજના	૨૭
૭	અનાજ-દાળ-પ્રશોધન યોજના	૩૧
૮	તેલઘાણી યોજના	૩૫
૯	ગોળ ખાંડસરી યોજના	૩૯
૧૦	નીરા તાડગોળ યોજના	૪૩
૧૧	અખાદ્ય તેલ સાબુ યોજના	૪૭
૧૨	ચર્મોદ્યોગ યોજના	૫૧
૧૩	અગરબત્તી યોજના	૫૫
૧૪	હાથ કાગળ યોજના	૫૯
૧૫	રેષાકામ યોજના	૬૩
૧૬	સુથારી-લુહારી યોજના	૬૭
૧૭	સર્વિસ યોજના	૭૧
૧૮	REGP/PMEGP	૭૫
૧૯	ગ્રામોદ્યોગ પ્રમાણપત્ર	૭૭
૨૦	પ્રદર્શન-પ્રકાશન વિભાગ	૭૮
૨૧	ખાદી ગ્રામોદ્યોગ તાલીમ યોજના	૭૯
૨૨	હિસાબો (ઓડિટેડ)	૮૧



સને ૨૦૧૫-૧૬ વર્ષનો બોર્ડનો વાર્ષિક વહીવટી અહેવાલ..

ગુજરાત રાજ્ય ખાદી ગ્રામોદ્યોગ બોર્ડએ રાજ્ય સરકારનું વૈધાનિક બોર્ડ છે. જેનું સંચાલન ધી ગુજરાત ખાદી એન્ડ વિલેજ ઇન્ડસ્ટ્રીઝ એક્ટ ૨૦૦૬ ની જોગવાઈઓ મુજબ થાય છે. બોર્ડમાં રાજ્ય સરકારશ્રી દ્વારા પ્લાન અને નોન પ્લાન બજેટની જોગવાઈ કરવામાં આવેલ છે. જેમાં પ્લાન બજેટમાં ખાદી અને ગ્રામોદ્યોગ ક્ષેત્રે નવી રોજગારી સર્જન તથા ચાલુ રોજગારીને ટકાવી રાખવા સફળ કામગીરી બોર્ડ કરી રહ્યું છે. આ બોર્ડની સ્થાપના તા. ૫/૫/૧૯૬૦ ના રોજ થયેલ છે.

ગુજરાત રાજ્ય ખાદી ગ્રામોદ્યોગ બોર્ડનું સને. ૨૦૧૫-૧૬ના વર્ષનું નિયામક મંડળ નીચે મુજબ છે.

ક્રમ	નિયામક મંડળ	શહેર	હોદ્દો
૧	શ્રી વાડીભાઈ બી. પટેલ	અમદાવાદ	અધ્યક્ષ
૨	કમિશનરશ્રી, કુટીર અને ગ્રામોદ્યોગ , ગુજરાત રાજ્ય,	ગાંધીનગર	સભ્ય
૩	મેનેજિંગ ડીરેક્ટરશ્રી, ગુજરાત મહિલા આર્થિક વિકાસ નિગમ લી.	ગાંધીનગર	સભ્ય
૪	કમિશનર અને સચિવશ્રી ગ્રામ વિકાસ પંચાયત અને ગ્રામ ગૃહ નિર્માણ વિભાગ	ગાંધીનગર	સભ્ય
૫	નિયામકશ્રી, રોજગાર અને તાલીમ	ગાંધીનગર	સભ્ય
૬	નાણાં સલાહકારશ્રી, ઉદ્યોગ અને ખાણ વિભાગ	ગાંધીનગર	સભ્ય

૭	નાયબ સચિવશ્રી, (કુટિર ઉદ્યોગ) ઉદ્યોગ અને ખાણ વિભાગ	ગાંધીનગર	સભ્ય
૮	મેનેજીંગ ડીરેક્ટરશ્રી, ગુજરાત રૂરલ ઇન્ડસ્ટ્રીઝ માર્કેટીંગ કોર્પોરેશન લી. (GRIMCO)	ગાંધીનગર	સભ્ય
૯	મેનેજીંગ ડીરેક્ટરશ્રી, ગુજરાત રાજ્ય હાથશાળ અને હસ્તકલા વિકાસ નિગમ લી.	ગાંધીનગર	સભ્ય
૧૦	નિયામકશ્રી, નેશનલ ઇન્સ્ટિટ્યૂટ ઓફ ફેશન ટેકનોલોજી (NIFT)	ગાંધીનગર	સભ્ય
૧૧	સ્ટેટ ડાયરેક્ટરશ્રી, ખાદી અને ગ્રામોદ્યોગ આયોગ (KVIC)	અમદાવાદ	સભ્ય
૧૨	નિયામકશ્રી, ગુજરાત માટીકામ કલાકારી અને ગ્રામ ટેકનોલોજી સંસ્થાન (MRTI)	ગાંધીનગર	સભ્ય
૧૩	ડાયરેક્ટરશ્રી (ડી.આઇ) માઇક્રોસ્મોલ એન્ડ મીડિયમ એન્ટર્પ્રાઇઝ (MSME)	અમદાવાદ	સભ્ય
૧૪	નિયામકશ્રી નેશનલ ઇન્સ્ટિટ્યૂટ ઓફ ડિઝાઇન (NID)	ગાંધીનગર	સભ્ય
૧૫	નાયબ નિયામકશ્રી, વિવર્સ સર્વિસ સેન્ટર ભારત સરકાર,	અમદાવાદ	સભ્ય

ગુજરાત રાજ્ય ખાદી ગ્રામોદ્યોગ બોર્ડ પોતાના પાંચ દાયકામાં રાજ્ય સરકારના ગ્રામીણ બેરોજગારીના પ્રશ્નો હલ કરવા સંબંધે તેમજ ગ્રામીણ કક્ષાએ આંશિક, પૂરક અને સંપૂર્ણ રોજગારી પૂરી પાડવા ખાદી અને ગ્રામોદ્યોગની પ્રવૃત્તિનો વ્યાપ વધે તથા સમાજના પ્રેરણાસ્ત્રોત એવા પૂજ્ય મહાત્મા ગાંધીજીની વિચારધારા જીવંત રહે તે મુજબ ગામડાઓમાં સ્વદેશી ચીજવસ્તુઓ સ્થાનિક કક્ષાએ ઉપલબ્ધ બને અને સ્વ-રોજગારી દ્વારા લોકો સ્વમાનભેર જીવી શકે તેવા અભિગમ સાથે પ્રયત્નશીલ છે.

રાજ્ય ખાદી બોર્ડ, ગુજરાતમાં ખાદી અને ગ્રામોદ્યોગનું કામ કરતી રજિસ્ટર્ડ સંસ્થા-મંડળી તથા વ્યક્તિગત કારીગરોને બોર્ડ મારફતે ચાલતી વિવિધ યોજનાઓ હેઠળ આર્થિક મદદ આપવાનું તેમજ ખાદી અને ગ્રામોદ્યોગ માટે ટેકનિકલ માર્ગદર્શન આપવાનું તેમજ જંગલના ઊંડાણના વિસ્તારમાં આવેલા આદિવાસી પછાત વિસ્તારોમાં રોજગારીની જરૂરિયાતવાળાને રોજગારી પૂરી પાડવાનું આયોજન કરવામાં આવેલ છે. ગુજરાતના લોકોને ખાદી અને વિવિધ ગ્રામોદ્યોગ ની જરૂરી માહિતી અને વિગતો મળી રહે અને લોકો તેનો બહોળા પ્રમાણમાં લાભ મેળવી શકે તે હેતુથી પાયાની પ્રાથમિક માહિતી પ્રસારિત કરવામાં આવે છે.

રાજ્યમાં ખાદી અને ગ્રામોદ્યોગની પ્રવૃત્તિ માટે માર્ગદર્શન, સંચાલન સંકલન તથા નાણાકીય સહાયની પ્રવૃત્તિઓ કરતા રાષ્ટ્રીય ખાદી ગ્રામોદ્યોગ કમિશનનો સહયોગ બોર્ડની પ્રવૃત્તિમાં સતત પ્રાપ્ત થઈ રહ્યો છે.

રાજ્ય માટે ખાસ આનંદની વાત એ છે કે, ખાદી અને ગ્રામોદ્યોગ ક્ષેત્રે રાજ્ય સરકાર બોર્ડની પ્રવૃત્તિઓ માટે માર્ગદર્શન, નાણાકીય સહાય તથા બોર્ડના અન્ય પ્રશ્નો ઉકેલવા હંમેશા જાગૃતિ તથા તત્પરતા દાખવે છે.

કમિશનરશ્રી કુટિર અને ગ્રામોદ્યોગ તેમજ રાજ્ય સરકારશ્રીના ઉદ્યોગ અને ખાણ વિભાગ તરફથી પણ બોર્ડનાં વિવિધ પ્રશ્નોના નિરાકરણ માટે સહકાર અને માર્ગદર્શન મળતા રહે છે.

ખાદી તથા ગ્રામોદ્યોગનું ઉત્પાદન કરતી સંસ્થા/મંડળીઓ દ્વારા રજૂ કરેલ માહિતી તથા બોર્ડ ખાતે ઉપલબ્ધ માહિતીઓના આધારે વાર્ષિક વહીવટી અહેવાલ તૈયાર કરવામાં આવેલ છે.

-:: બોર્ડની પ્રવૃત્તિઓ ::-

- (૧) ગુજરાતમાં ઉત્પન્ન થતી સુતરાઉ ખાદી, પોલીવસ્ત્ર ખાદી, રેશમી તથા ઉની વસ્ત્રોના વેચાણ પર રાજ્ય સરકારશ્રીની મંજૂરી મુજબનું વેચાણ પ્રોત્સાહન રીબેટ મંજૂર કરવું.
- (૨) ખાદી ક્ષેત્રના કાંતનાર અને વણનારને યોજના મુજબની ચરખા, શાળ સહાય તથા કાંતણ સહાય તથા વણાટ સહાય મંજૂર કરવી.
- (૩) પી.એમ.ઇ.જી.પી. યોજના અંતર્ગત લાભાર્થીઓની અરજીઓ બેંકોને સ્પોન્સર કરવી.
- (૪) ટુંકાગાળાની તાલીમ (ગ્રામ્ય અને કુટિર મંદિર), બી.પી.એલ. તાલીમાર્થીઓને ટુલક્રીટ્સ બી.પી.એલ/એ.પી.એલ/શહેરી/ગ્રામિણ તાલીમાર્થીઓને રૂ. ૧૦૦૦/-લેખે સ્ટાઇપેન્ડ, તાલીમ સાહિત્ય (પુસ્તક) તથા અમદાવાદ/ગાંધીનગર તાલીમ કેન્દ્ર ખાતે તાલીમ આપવામાં આવે છે.
- (૫) સંસ્થા/મંડળીઓને તેમજ REGP/PMEGPના ગ્રામોદ્યોગ પ્રમાણપત્રો આપવા તથા નવીનીકરણ કરવાની કામગીરી.
- (૬) નીરાના ઉત્પાદન વેચાણના લાઈસન્સ માટે ભલામણ કરવાની કામગીરી.
- (૭) ખાદી અને ગ્રામોદ્યોગની ચીજ-વસ્તુઓનું બહોળા પ્રમાણમાં માર્કેટીંગ થાય અને વેચાણ તેમજ રોજગારીમાં વધારો થાય તે હેતુથી પ્રદર્શન-સહ વેચાણ મેળાનું આયોજન કરવામાં આવે છે.
- (૮) બોર્ડ માન્ય સંસ્થા/મંડળીઓને ઈન્કમટેક્સ માફી માટે ભલામણની કામગીરી.
- (૯) કમિશનરશ્રી કુટિર અને ગ્રામોદ્યોગની કલસ્ટર વિકાસ યોજનાના અમલીકરણની કામગીરી.
- (૧૦) ખાદી ગ્રામોદ્યોગની ચીજ-વસ્તુઓની ઉત્પાદન કરતી સંસ્થા/મંડળીઓને વગર ટેન્ડરે ખરીદીની માન્યતાની મંજૂરી માટે સરકારશ્રીમાં ભલામણની કામગીરી.

સને. ૨૦૧૫-૧૬ના વર્ષ દરમિયાન મળેલ બોર્ડ બેઠકો

અહેવાલના વર્ષ દરમિયાન બે (૨) બોર્ડ બેઠકો તા.૧૭/૦૬/૨૦૧૫ અને તા.૩૦/૦૩/૨૦૧૬ ના રોજ મળેલ હતી. જેમાં નીચે મુજબના અગત્યના ઠરાવો મંજૂર કરવામાં આવ્યા.

1. બોર્ડ દ્વારા વર્ષ ૨૦૧૫-૧૬ દરમિયાન રજી ઓક્ટોબર (ગાંધી જયંતિ) થી ખાદી ઉત્સવ -સુરત ખાતે યોજના ઠરાવવામાં આવ્યું.
2. રિબેટની જગ્યાએ MDA (માર્કેટિંગ ડેવલપમેન્ટ આસિસ્ટન્સ) સ્કીમ અમલમાં મુકવામાં આવશે તેનો સર્વસંમતિથી ઠરાવવામાં આવ્યું.
3. સંસ્થાઓના કાંતનાર-વણનાર કારીગરોના દરમાં સુધારો કરવા સરકારશ્રીમાં દરખાસ્ત કરવા ઠરાવવામાં આવ્યું.
4. ખાદી અને હેન્ડલૂમ પ્રોડક્ટ અન્વયે ડિઝાઇન સ્ટુડિયો શરૂ કરવા માટે સર્વાનુમતે ઠરાવવામાં આવ્યું.
5. ખાદી સંસ્થાના કલસ્ટરને રદ કરવાનો નિર્ણય લેવાયો છે, બચતની રકમ વ્યાજ સાથે સરકારમાં જમા કરવાનું ઠરાવવામાં આવ્યું.

આ ઉપરાંત બોર્ડ દ્વારા કેન્દ્ર સરકારના ખાદી ગ્રામોદ્યોગ આયોગ સાથે સંકલન રાખી ખાદી અને ગ્રામોદ્યોગની સંસ્થાઓના સહયોગથી બોર્ડ તેની ફરજો સફળ રીતે નિભાવી રહેલ છે.

ગુજરાત રાજ્ય ખાદી ગ્રામોદ્યોગ બોર્ડનો નાણાકીય વર્ષ ૨૦૧૫-૧૬ નો વાર્ષિક વહીવટી એહવાલ રજૂ કરતાં નિયામક મંડળ હર્ષની લાગણી અનુભવે છે.

વહીવટી અધિકારી
ગુ.રા.ખા.ગ્રા.બોર્ડ, અમદાવાદ

ગુજરાત રાજ્ય ખાદી ગ્રામોદ્યોગ બોર્ડ, અમદાવાદ

ગુજરાત રાજ્ય ખાદી ગ્રામોદ્યોગ બોર્ડનો વાર્ષિક વહીવટી અહેવાલ ૨૦૧૫-૧૬

ગુજરાત રાજ્ય ખાદી ગ્રામોદ્યોગ બોર્ડ ગુજરાત સરકારશ્રીનું વૈધાનીક બોર્ડ છે. ગુજરાત રાજ્ય ખાદી ગ્રામોદ્યોગ બોર્ડ પોતાના પાંચ દાયકામાં રાજ્ય સરકારના ગ્રામીણ બેરોજગારીના પ્રશ્નો હલ કરવા સંબંધે તેમજ ગ્રામીણ કક્ષાએ આંશિક, પૂરક અને સંપૂર્ણ રોજગારી પુરી પાડવા ખાદી અને ગ્રામોદ્યોગની પ્રવૃત્તિનો વ્યાપ વધે તથા સમાજના પ્રેરણાસ્ત્રોત એવા પૂ. મહાત્મા ગાંધીજીની વિચારધારા જીવંત રહે તે મુજબ ૨૦,૦૦૦ (વીસ હજાર) થી ઓછી વસ્તી ધરાવતા ગામડાઓમાં સ્વદેશી ચીજ-વસ્તુઓ સ્થાનિક કક્ષાએ ઉપલબ્ધ બને અને સ્વ-રોજગારી દ્વારા લોકો સ્વમાનભેર જીવી શકે તેવા અભિગમ સાથે પ્રયત્નશીલ છે.

રાજ્ય ખાદી બોર્ડ ગુજરાતમાં ખાદી અને ગ્રામોદ્યોગનું કામ કરતી રજીસ્ટર્ડ સંસ્થા, મંડળી તથા વ્યક્તિગત કારીગરોને બોર્ડ મારફત ચાલતી વિવિધ યોજનાઓ હેઠળ આર્થિક મદદ આપવાનું તેમજ ખાદી અને ગ્રામોદ્યોગ માટે ટેકનિકલ માર્ગદર્શન આપવાનું તથા જંગલના ઊંડાણના વિસ્તારમાં આવેલા આદિવાસી પછાત વિસ્તારોમાં જરૂરિયાતવાળાને રોજગારી પૂરી પાડવાનું આયોજન કરવામાં આવેલ છે. ગુજરાતના લોકોને ખાદી અને વિવિધ ગ્રામોદ્યોગની જરૂરી માહિતી અને વિગતો મળી અને લોકો તેનો બહોળા પ્રમાણમાં લાભ મેળવી શકે તે હેતુથી પાયાની પ્રાથમિક માહિતી પ્રસારિત કરવામાં આવે છે.

વર્ષ-૨૦૧૫-૧૬ માં ખાદી અને પોલીવસ્ત્ર ક્ષેત્રે રૂ.૬૯૯૮.૫૮ લાખનું ઉત્પાદન અને રૂ.૮૭૫૮.૭૩ લાખનું વેચાણ થયેલ છે. જ્યારે ગ્રામોદ્યોગ ક્ષેત્રે રૂ.૩૬૬૭૩.૬૮ લાખનું ઉત્પાદન અને રૂ.૪૦૦૫૬.૮૦ લાખનું વેચાણ થયેલ છે. ખાદી-પોલીવસ્ત્રમાં ૧૪૭૯૨ લાભાર્થીઓને અને ગ્રામોદ્યોગ ક્ષેત્રે ૯૩૬૮૪ લાભાર્થીઓને રોજગારી પૂરી પાડવામાં આવેલ છે.

વર્ષ ૨૦૧૫-૧૬માં બોર્ડ દ્વારા જુદા-જુદા ટ્રેડની ટુંકાગાળાના તાલીમ વર્ગો દ્વારા ૧૭૨૨ તાલીમાર્થીઓને સ્વરોજગાર લક્ષી તાલીમ આપવામાં આવેલ છે. બોર્ડ દ્વારા મર્યાદિત મહેકમથી સંતોષકારક કામગીરી કરવામાં આવેલ છે.

ખાદી તથા ગ્રામોદ્યોગનું ઉત્પાદન કરતી સંસ્થા/મંડળીઓ દ્વારા રજૂ કરેલ માહિતી તથા બોર્ડ ખાતે ઉપલબ્ધ માહિતીઓના આધારે વાર્ષિક વહીવટી અહેવાલ તૈયાર કરવામાં આવેલ છે.

ગુજરાત રાજ્ય ખાદી ગ્રામોદ્યોગ બોર્ડ, અમદાવાદ										
વર્ષ -૨૦૧૫-૧૬		ખાદી - ગ્રામોદ્યોગ પ્રગતિ અહેવાલ							(રૂ. લાખમાં)	
ક્રમ	યોજના / જથ	યુનિટ	ઉત્પાદન રૂ.	વેચાણ રૂ.	રોજગારી સંખ્યા			રોજગારી રૂ.		
					પૂર્ણ સમય	અંશત: સમય	કુલ	પૂર્ણ સમય	અંશત: સમય	કુલ
A ખાદી કામ										
૧	ખાદી કામ	૧૬૮	૪૨૬૧.૭૫	૬૩૯૫.૫૫	૧૦૮૦૯	૦	૧૦૮૦૯	૨૨૦૭.૫૪	૦.	૨૨૦૭.૫૪
૨	પોલીવસ્ત્ર	૧૫૨	૨૭૩૬.૮૩	૨૩૬૩.૧૮	૩૭૪૩	૦	૩૯૮૩	૧૧૦૩.૩	૦	૧૧૦૩.૩
	કુલ - A	૩૨૦	૬૯૯૮.૫૮	૮૭૫૮.૭૩	૧૪૫૫૨	૦	૧૪૭૯૨	૩૩૧૦.૮૪	૦.૦૦	૩૩૧૦.૮૪
B મીનરલ બેઇઝ										
૧	માટીકામ	૫૧૯	૪૫૨.૪૬	૫૧૫.	૨૭૪	૨૪૯	૫૨૩	૧૨૭.૮૯	૬૫.૯૬	૧૯૩.૮૫
૨	યુનાકામ પથ્થર કટીંગ એન્ડ પોલીસીંગ	૪૮	૨૧૮.૬૯	૨૨૭.૭૮	૮૯	૦	૮૯	૩૧.૨૮	૦	૩૧.૨૮
૩	R.E.G.P.	૪૦	૮૦૩.૪૧	૯૫૦.૭૨	૮૫૫	૦	૮૫૫	૨૨૨.૨	૦	૨૨૨.૨
૪	P.M.E.G.P.	૯૧	૮૧૮.૨	૯૮૯.૪૫	૧૦૬૭	૦	૧૦૬૭	૩૫૭.૧૫	૦	૩૫૭.૧૫
	કુલ B	૬૯૮	૨૨૯૨.૭૬	૨૬૮૨.૯૫	૨૨૮૫	૨૪૯	૨૫૩૪	૭૩૮.૫૨	૬૫.૯૬	૮૦૪.૪૮
C ફોરેસ્ટ બેઇઝ ઇન્ડસ્ટ્રીઝ										
૧	વાંસકામ	૯૮	૧૫૨.૬૫	૧૭૦.૦૬	૧૩૪.	૦	૧૩૪	૪૬.૬૬	૦	૪૭
૨	R.E.G.P.	૧૮	૩૧૪.૧૯	૩૮૪.૦૪	૨૬૫	૦	૨૬૫	૪૫.૧૦	૦	૪૫.૧૦
૩	P.M.E.G.P.	૨૪	૨૪૦.૧૫	૨૮૮.૧	૩૨૫	૦	૩૨૫	૧૩૮.૨૦	૦	૧૩૮.૨૦
	કુલ C	૧૪૦	૭૦૬.૯૯	૮૪૨.૨૦	૭૨૪	૦	૭૨૪	૨૨૯.૯૬	૦.૦૦	૨૨૯.૯૬
D એગ્રી બેઇઝ ઇન્ડસ્ટ્રીઝ										
૧	અનાજ દાળ પ્રસોધન	૧૭૮	૧૫૨૨.૭૧	૧૬૬૪.૭૩	૩૨૮	૧૧૯	૪૪૭	૨૯૭.૪૫	૨૩.૫૧	૩૨૦.૯૬
૨	તેલઘાણી યોજના	૭૩	૮૮૦.૦૨	૧૧૨૩.૦૬	૭૩	૬૦	૧૩૩	૬૮.૫૭	૫.૫૬	૭૪.૧૩
૩	ગોળ ખાંડસરી યોજના	૭૬	૪૧૦.૯૮	૫૨૦.૫૨	૭૬	૪૩	૧૧૯	૮૯.૩૫	૩.૪૨	૯૨.૭૭
૪	નીરા તાળગોળ	૩૫	૪૯૨.૫૨	૬૭૫.૨૪	૯૮૫.	૨૧૮	૧૨૦૩	૨૦૪.૨૫	૧૩.૧૪	૨૧૭.૩૯
૫	R.E.G.P.	૧૭૪	૨૫૮૮.૩૬	૩૮૬૯.૮૮	૨૮૧૫	૦	૨૮૧૫	૧૦૬૮.૨૫	૦	૧૦૬૮.૨૫
૬	P.M.E.G.P.	૧૫૨	૧૪૪૦.૩૧	૧૭૪૨.૭૭	૧૭૨૭	૦	૧૭૨૭	૬૨૮.૪	૦	૬૨૮.૪
	કુલ D	૬૮૮	૭૩૩૪.૯૦	૯૫૯૬.૨૦	૬૦૦૪	૪૪૦	૬૪૪૪	૨૩૫૬.૨૭	૪૫.૬૩	૨૪૦૧.૯૦
E પોલીમર & કેમિકલ બેઇઝ										
૧	સાબુ કામ યોજના	૯	૧૧૬૨.૧૩	૧૩૭૨.૨૭	૧૮૯	૦	૧૮૯	૧૬૩.૬	૦	૧૬૩.૬
૨	ચર્મોદ્યોગ	૫૪૩	૫૫૩.૦૬	૮૨૯.૪૭	૫૭૬	૫૯	૬૩૫	૧૩૧.૧૧	૬.૩	૧૩૭.૪૧
૩	અગરબત્તી	૭૨	૫૯.૨૮	૧૦૭.૪	૯૦	૧૩૯	૨૨૯	૧૩.૭૮	૬.૧૧	૧૯.૮૯
૪	R.E.G.P.	૬૬	૫૨૮.૩૬	૫૭૫.૬૬	૪૯૮	૦	૪૯૮	૧૫૮.૨૬	૦	૧૫૮.૨૬
૫	P.M.E.G.P.	૧૦૧	૧૦૧૦.૪૭	૧૨૨૨.૬૬	૧૩૦૨	૦	૧૩૦૨	૩૨૦.૨	૦	૩૨૦.૨
	કુલ E	૭૯૧	૩૩૧૩.૩૦	૪૧૦૭.૪૬	૨૬૫૫	૧૯૮	૨૮૫૩	૭૮૬.૯૫	૧૨.૪૧	૭૯૯.૩૬
F હેન્ડમેઇડ પેપર & ફાયબર બેઇઝ										
૧	હાથ કાગળ	૨	૧૨૬.૦૬	૧૬૭.૮	૨૯	૩૫	૬૪	૨૧.૯૮	૪.૧૧	૨૬.૦૯
૨	રેષાકામ	૧	૨૬.૬૪	૨૮.૦૬	૧૦.	૧૫	૨૫	૯.૧૫	૨.૭૮	૧૧.૯૩
૩	R.E.G.P.	૨૩	૩૬૫.૯૧	૪૦૮.૩૧	૧૨૫	૦	૧૨૫	૭૮.૦૫	૦	૭૮.૦૫
૪	P.M.E.G.P.	૧૩	૧૨૨.૬૭	૧૪૮.૪૩	૧૫૭	૦	૧૫૭	૪૦.૫૫	૦	૪૦.૫૫
	કુલ F	૩૯	૬૪૧.૨૮	૭૫૨.૬૦	૩૨૧	૫૦	૩૭૧	૧૪૯.૭૩	૬.૮૯	૧૫૬.૬૨
G રૂરલ એજિનિયરીંગ										
૧	સુથારી- લુહારી	૧૦૭૪	૧૧૯૭૬.૨૪	૧૩૨૫૮.૪૬	૧૬૭૧	૧૯૦૭	૩૫૭૮	૧૧૫૩.૪૭	૩૩૭.૭૮	૧૪૯૧.૨૫
૨	R.E.G.P.	૧૮	૩૬૫.૭૫	૩૭૬.૫૧	૨૪૧૦	૦	૨૪૧૦	૯૫.૪	૦	૯૫.૪
૩	P.M.E.G.P.	૧૫૬	૧૪૮૧.૯૭	૧૭૯૩.૮૧	૧૩૭૧	૦	૧૩૭૧	૪૫૮.૬	૦	૪૫૮.૬
	કુલ G	૧૨૪૮	૧૩૮૨૩.૯૬	૧૫૪૨૮.૭૮	૫૪૫૨	૧૯૦૭	૭૩૫૯	૧૭૦૭.૪૭	૩૩૭.૭૮	૨૦૪૫.૨૫
H સર્વિસ યોજના										
૧	સર્વિસ યોજના	૪૫૭૩	૦	૦	૩૩૦૧૪	૨૨૪૧૫	૫૫૪૨૯	૧૨૯૭.૫૧	૯૯.૧૫	૧૩૯૬.૬૬
૨	R.E.G.P.	૬૧૦	૩૨૨૬.૧	૩૭૩૫.૨૧	૧૭૮૫	૦	૧૭૮૫	૪૪૫.૮	૦	૪૪૫.૮
૩	P.M.E.G.P.	૧૪૨૯	૫૩૩૪.૩૯	૨૯૧૧.૪	૧૬૧૮૫	૦	૧૬૧૮૫	૧૯૬૮.૧	૦	૧૯૬૮.૧
	કુલ H	૬૬૧૨	૮૫૬૦.૪૯	૬૬૪૬.૬૧	૫૦૯૮૪	૨૨૪૧૫	૭૩૩૯૯	૩૭૧૧.૪૧	૯૯.૧૫	૩૮૧૦.૫૬
	કુલ A TO H	૧૦૫૩૬	૪૩૬૭૨.૨૬	૪૮૮૧૫.૫૩	૮૩૨૧૭	૨૫૨૫૯	૧૦૮૪૭૬	૧૨૯૯૧.૧૫	૫૬૭.૮૨	૧૩૫૫૮.૯૭

ખાદી યોજના

ગુજરાતમાં ખાદી ગ્રામોદ્યોગ આયોગ-મુંબઈ પ્રમાણિત ખાદી અને પોલીવસ્ત્રની સંસ્થા/મંડળીઓ ૧૬૮ છે. જે બેરોજગારોને સ્વમાનભેર રોજી પૂરી પાડવાનું કામ કરે છે. ગુજરાતના તમામ જિલ્લાઓને ખાદીક્ષેત્રમાં આવરી લેવામાં આવેલ છે. જેમાં અનુસૂચિત જાતિ, અનુસૂચિતજન જાતિ, સામાજિક શૈક્ષણિક રીતે પછાત, લઘુમતી તથા અન્ય વર્ગોના લોકોને ગુજરાતના છેવાડાના ગામડાઓ સુધી રોજગારીનું કામ આપવાનું કાર્ય ખાદી બોર્ડ મારફતે ચાલે છે.

વર્ષ ૨૦૧૫-૧૬માં ખાદીક્ષેત્રમાં ખાદી યોજનામાં નીચેની વિગતે ઉત્પાદન રૂ. ૪૨૬૧.૭૫, છૂટક વેચાણ રૂ.૬૩૯૫.૫૫, રોજગારી સંખ્યા ૧૦૮૦૯ તથા રોજગારી રૂ. ૨૨૦૭.૫૪, આંકડા નીચે મુજબના છે.
(રૂપિયા લાખમાં)

ક્રમ	યોજના	ઉત્પાદન રૂ.	છૂટક વેચાણ રૂ.	રોજગારી સંખ્યા	રોજગારી રૂ.
૦૧	ખાદી	૪૨૬૧.૭૫	૬૩૯૫.૫૫	૧૦૮૦૯	૨૨૦૭.૫૪

ક્રમ	જાતિ	રોજગારી સંખ્યા	રોજગારી રૂ.
૦૧	અનુસૂચિત જાતિ	૬૭૦૯	૯૮૭.૬૭
૦૨	અનુસૂચિતજન જાતિ	૬૫૭	૨૯૩.૯૪
૦૩	સામાજિક શૈક્ષણિક રીતે પછાત	૧૧૦૩	૩૧૨.૮૨
૦૪	લઘુમતી	૩૮૯	૬૭.૯૧
૦૫	અન્ય	૧૯૫૧	૫૪૫.૨૦
	કુલ:-	૧૦૮૦૯	૨૨૦૭.૫૪

ગુજરાત રાજ્ય ખાદી ગ્રામોદ્યોગ બોર્ડ, અમદાવાદ

પત્રક - ૧

આ ઉદ્યોગ ૩૩ જિલ્લામાં ૧૫૪ રજિસ્ટર્ડ સંસ્થા ૧૪ સહકારી મંડળીઓ અને ૦ વ્યક્તિગત એકમો દ્વારા ચાલે છે.

ઉદ્યોગનું નામ : ખાદી યોજના

(રૂ. લાખમાં રોજગારી સંખ્યામાં)

		વર્ષ		૨૦૧૪-૧૫		વર્ષ		૨૦૧૫-૧૬						
		ઉત્પાદન કિંમત		૩૭૪૫.૪૭		ઉત્પાદન કિંમત		૪૨૬૧.૭૫						
		વેચાણ કિંમત		૫૫૪૧.		વેચાણ કિંમત		૬૩૯૫.૫૫						
રોજગારી		પૂર્ણ સમય		અંશત: સમય		કુલ		પૂર્ણ સમય		અંશત: સમય		કુલ		
		સંખ્યા	રૂ.	સંખ્યા	રૂ.	સંખ્યા	રૂ.	સંખ્યા	રૂ.	સંખ્યા	રૂ.	સંખ્યા	રૂ.	
૧	અનુ.જાતિ	મહિલા	૩૮૩૩.૦૦	૩૪૯.૧૦	૦.૦૦	૦.૦૦	૩૮૩૩.૦૦	૩૪૯.૧૦	૩૭૨૨.૦૦	૪૨૭.૩૪	૦.૦૦	૦.૦૦	૩૭૨૨.૦૦	૪૨૭.૩૪
		પુરુષ	૨૯૮૧.૦૦	૫૭૬.૭૮	૦.૦૦	૦.૦૦	૨૯૮૧.૦૦	૫૭૬.૭૮	૨૯૮૭.૦૦	૫૬૦.૩૩	૦.૦૦	૦.૦૦	૨૯૮૭.૦૦	૫૬૦.૩૩
૨	અનુ.જનજાતિ	મહિલા	૪૨૪.૦૦	૬૮.૭૯	૦.૦૦	૦.૦૦	૪૨૪.૦૦	૬૮.૭૯	૩૮૦.૦૦	૭૩.૨૯	૦.૦૦	૦.૦૦	૩૮૦.૦૦	૭૩.૨૯
		પુરુષ	૩૨૭.૦૦	૧૮૧.૧૦	૦.૦૦	૦.૦૦	૩૨૭.૦૦	૧૮૧.૧૦	૨૭૭.૦૦	૨૨૦.૬૫	૦.૦૦	૦.૦૦	૨૭૭.૦૦	૨૨૦.૬૫
૩	શા.શૈ.પછાત	મહિલા	૪૮૯.૦૦	૯૩.૯૯	૦.૦૦	૦.૦૦	૪૮૯.૦૦	૯૩.૯૯	૬૦૪.૦૦	૧૦૦.૧૪	૦.૦૦	૦.૦૦	૬૦૪.૦૦	૧૦૦.૧૪
		પુરુષ	૨૯૭.૦૦	૧૬૭.૬૨	૦.૦૦	૦.૦૦	૨૯૭.૦૦	૧૬૭.૬૨	૪૯૯.૦૦	૨૧૨.૬૮	૦.૦૦	૦.૦૦	૪૯૯.૦૦	૨૧૨.૬૮
૪	લઘુમતી	મહિલા	૨૩૧.૦૦	૨૧.૦૫	૦.૦૦	૦.૦૦	૨૩૧.૦૦	૨૧.૦૫	૨૩૧.૦૦	૨૨.૪૩	૦.૦૦	૦.૦૦	૨૩૧.૦૦	૨૨.૪૩
		પુરુષ	૧૨૯.૦૦	૪૨.૬૯	૦.૦૦	૦.૦૦	૧૨૯.૦૦	૪૨.૬૯	૧૫૮.૦૦	૪૫.૪૮	૦.૦૦	૦.૦૦	૧૫૮.૦૦	૪૫.૪૮
૫	અન્ય	મહિલા	૧૧૨૪.૦૦	૧૨૬.૦૩	૦.૦૦	૦.૦૦	૧૧૨૪.૦૦	૧૨૬.૦૩	૧૧૦૫.૦૦	૧૩૪.૬૬	૦.૦૦	૦.૦૦	૧૧૦૫.૦૦	૧૩૪.૬૬
		પુરુષ	૮૮૦.૦૦	૩૬૭.૨૮	૦.૦૦	૦.૦૦	૮૮૦.૦૦	૩૬૭.૨૮	૮૪૬.૦૦	૪૧૦.૫૪	૦.૦૦	૦.૦૦	૮૪૬.૦૦	૪૧૦.૫૪
કુલ રોજગારી		મહિલા	૬૧૦૧.૦૦	૬૫૮.૯૬	૦.૦૦	૦.૦૦	૬૧૦૧.૦૦	૬૫૮.૯૬	૬૦૪૨.૦૦	૭૫૭.૮૬	૦.૦૦	૦.૦૦	૬૦૪૨.૦૦	૭૫૭.૮૬
		પુરુષ	૪૬૧૪.૦૦	૧૩૩૫.૪૭	૦.૦૦	૦.૦૦	૪૬૧૪.૦૦	૧૩૩૫.૪૭	૪૭૬૭.૦૦	૧૪૪૯.૬૮	૦.૦૦	૦.૦૦	૪૭૬૭.૦૦	૧૪૪૯.૬૮
કુલ			૧૦૭૧૫.	૧૯૯૪.૪૩	૦.	૦.	૧૦૭૧૫.	૧૯૯૪.૪૩	૧૦૮૦૯.	૨૨૦૭.૫૪	૦.	૦.	૧૦૮૦૯.	૨૨૦૭.૫૪
વિગત		રૂ. લાખમાં	વર્ષ ૨૦૧૪-૧૫				વર્ષ ૨૦૧૫-૧૬							
			ખાદી કમિશન		રાજ્ય સરકાર		ખાદી કમિશન		રાજ્ય સરકાર					
૬	મંજૂર બજેટ	ગ્રાન્ટ રૂ.	૦.૦૦	૧૦૯૦.૦૦	૦.૦૦	૦.૦૦	૦.૦૦	૧૧૪૦.૦૬						
		લોન રૂ.	૦.૦૦	૦.૦૦	૦.૦૦	૦.૦૦	૦.૦૦	૦.૦૦						
		કુલ રૂ.	૦.૦૦	૧૦૯૦.૦૦	૦.૦૦	૦.૦૦	૦.૦૦	૧૧૪૦.૦૬						
૭	વિતરણ બજેટ	ગ્રાન્ટ રૂ.	૦.૦૦	૧૦૮૮.૧૩	૦.૦૦	૦.૦૦	૧૧૩૫.૯૯							
		લોન રૂ.	૦.૦૦	૦.૦૦	૦.૦૦	૦.૦૦	૦.૦૦							
		કુલ રૂ.	૦.૦૦	૧૦૮૮.૧૩	૦.૦૦	૦.૦૦	૧૧૩૫.૯૯							

ગુજરાત રાજ્ય ખાદી ગ્રામોદ્યોગ બોર્ડ, અમદાવાદ

પત્રક - ૨

જિલ્લાવાર એકમની વિગત વર્ષ ૨૦૧૫-૧૬

ઉદ્યોગનું નામ : ખાદી ચોજના

(રૂ. લાખમાં-રોજગારી સંખ્યામાં)

ક્રમ	જિલ્લો	ઉત્પાદન રૂ.	વેચાણ રૂ.	રોજગારી સંખ્યા			રોજી રૂપિયા			એકમની વિગત				ચાલુ એકમોની વિગત			
				પૂર્ણ સમય	અંશત: સમય	કુલ	પૂર્ણ સમય	અંશત: સમય	કુલ	સંસ્થા દ્વારા	સહકારી મં. દ્વારા	વ્યક્તિ ગત	કુલ	સંસ્થા દ્વારા	સહકારી મં. દ્વારા	વ્યક્તિ ગત	કુલ
૧	અમદાવાદ	૧૦૦૭.૧૯	૨૦૮૯.૬૧	૨૫૨૬	૦	૨૫૨૬	૬૧૬.૮૧	૦.૦૦	૬૧૬.૮૧	૩૩	૩	૦	૩૬	૩૩	૩	૦	૩૬
૨	અમરેલી	૧૧૬.૩૪	૨૭.૭૮	૩૩૩	૦	૩૩૩	૭૯.૨૭	૦.૦૦	૭૯.૨૭	૩	૦	૦	૩	૩	૦	૦	૩
૩	આણંદ	૦.૦૦	૧૭.૬૭	૫	૦	૫	૦.૦૦	૦.૦૦	૦.૦૦	૦	૧	૦	૧	૦	૧	૦	૧
૪	અરવલ્લી	૦.૦૦	૦.૦૦	૦	૦	૦	૦.૦૦	૦.૦૦	૦.૦૦	૦	૦	૦	૦	૦	૦	૦	૦
૫	બનાસકાંઠા	૧૧૭.૦૭	૬૦.૯૭	૪૪૭	૦	૪૪૭	૫૮.૧૭	૦.૦૦	૫૮.૧૭	૩	૦	૦	૩	૩	૦	૦	૩
૬	ભરૂચ	૧૯.૯૮	૧૯.૦૪	૩૩	૦	૩૩	૫.૯૩	૦.૦૦	૫.૯૩	૨	૦	૦	૨	૨	૦	૦	૨
૭	ભાવનગર	૧૮૧.૫૫	૨૩૯.૦૨	૮૭૮	૦	૮૭૮	૧૪૬.૩૪	૦.૦૦	૧૪૬.૩૪	૬	૦	૦	૬	૬	૦	૦	૬
૮	બોટાદ	૦.૦૦	૦.૦૦	૦	૦	૦	૦.૦૦	૦.૦૦	૦.૦૦	૦	૦	૦	૦	૦	૦	૦	૦
૯	છોટા ઉદેપુર	૦.૦૦	૦.૦૦	૦	૦	૦	૦.૦૦	૦.૦૦	૦.૦૦	૦	૦	૦	૦	૦	૦	૦	૦
૧૦	દાહોદ	૦.૦૦	૦.૦૬	૦	૦	૦	૦.૩૦	૦.૦૦	૦.૩૦	૦	૧	૦	૧	૦	૧	૦	૧
૧૧	ડાંગ	૦.૦૦	૦.૦૦	૦	૦	૦	૦.૦૦	૦.૦૦	૦.૦૦	૧	૦	૦	૧	૧	૦	૦	૧
૧૨	દેવભૂમિ દ્વારકા	૨૨૪.૯૯	૨૮૪.૯૬	૦	૦	૦	૧૦૫.૪૧	૦.૦૦	૧૦૫.૪૧	૦	૦	૦	૦	૦	૦	૦	૦
૧૩	ગાંધીનગર	૦.૦૦	૦.૦૦	૦	૦	૦	૦.૦૦	૦.૦૦	૦.૦૦	૩	૦	૦	૩	૩	૦	૦	૩
૧૪	ગીર સોમનાથ	૦.૦૦	૦.૦૦	૦	૦	૦	૦.૦૦	૦.૦૦	૦.૦૦	૦	૦	૦	૦	૦	૦	૦	૦
૧૫	જામનગર	૦.૦૦	૦.૦૦	૦	૦	૦	૦.૦૦	૦.૦૦	૦.૦૦	૧	૦	૦	૧	૧	૦	૦	૧
૧૬	જૂનાગઢ	૪.૬૮	૫૬.૯૩	૫૪	૦	૫૪	૧૦.૪૩	૦.૦૦	૧૦.૪૩	૩	૦	૦	૩	૩	૦	૦	૩
૧૭	ખેડા	૩૩.૩૨	૧૨૮.૦૭	૬૫	૦	૬૫	૩૦.૭૬	૦.૦૦	૩૦.૭૬	૦	૧	૦	૧	૦	૧	૦	૧
૧૮	કચ્છ	૮.૭૮	૪૧.૧૯	૧૯૧	૦	૧૯૧	૯.૩૦	૦.૦૦	૯.૩૦	૪	૦	૦	૪	૪	૦	૦	૪
૧૯	મહિ સાગર	૯૫.૨૮	૬૨.૬૪	૦	૦	૦	૬૧.૬૬	૦.૦૦	૬૧.૬૬	૦	૦	૦	૦	૦	૦	૦	૦
૨૦	મહેસાણા	૦.૦૦	૦.૦૦	૧૦૩	૦	૧૦૩	૦.૦૦	૦.૦૦	૦.૦૦	૭	૦	૦	૭	૭	૦	૦	૭
૨૧	મોરબી	૦.૦૦	૦.૦૦	૦	૦	૦	૦.૦૦	૦.૦૦	૦.૦૦	૦	૦	૦	૦	૦	૦	૦	૦
૨૨	નર્મદા	૦.૦૦	૦.૦૦	૦	૦	૦	૦.૦૦	૦.૦૦	૦.૦૦	૦	૦	૦	૦	૦	૦	૦	૦
૨૩	નવસારી	૧.૨૯	૭.૩૫	૬૯	૦	૬૯	૧૧.૬૧	૦.૦૦	૧૧.૬૧	૦	૧	૦	૧	૦	૧	૦	૧
૨૪	પંચમહાલ	૧.૧૪	૧૦૩.૭૭	૨૧૬	૦	૨૧૬	૦.૦૦	૦.૦૦	૦.૦૦	૧	૧	૦	૨	૧	૧	૦	૨
૨૫	પાટણ	૫.૪૮	૪.૮૪	૫૫	૦	૫૫	૩.૦૦	૦.૦૦	૩.૦૦	૩	૦	૦	૩	૩	૦	૦	૩
૨૬	પોરબંદર	૦.૦૦	૦.૦૦	૦	૦	૦	૦.૦૦	૦.૦૦	૦.૦૦	૨	૦	૦	૨	૨	૦	૦	૨
૨૭	રાજકોટ	૬૯૮.૦૮	૧૨૨૦.૭૧	૨૪૬૧	૦	૨૪૬૧	૪૮૪.૪૫	૦.૦૦	૪૮૪.૪૫	૧૧	૦	૦	૧૧	૧૧	૦	૦	૧૧
૨૮	સાબરકાંઠા	૨૦૧.૪૭	૨૦૮.૪૬	૨૬	૦	૨૬	૭૮.૮૭	૦.૦૦	૭૮.૮૭	૩	૦	૦	૩	૩	૦	૦	૩
૨૯	સુરત	૧૮.૩૨	૨૫૧.૨૮	૮૪	૦	૮૪	૩૦.૮૬	૦.૦૦	૩૦.૮૬	૨	૧	૦	૩	૨	૧	૦	૩
૩૦	સુરેન્દ્રનગર	૧૪૪૭.૦૨	૧૦૦૭.૪૯	૩૧૩૩	૦	૩૧૩૩	૪૫૭.૫૭	૦.૦૦	૪૫૭.૫૭	૪૮	૦	૦	૪૮	૪૮	૦	૦	૪૮
૩૧	તાપી	૦.૦૦	૧૦.૧૧	૧	૦	૧	૦.૦૦	૦.૦૦	૦.૦૦	૩	૦	૦	૩	૩	૦	૦	૩
૩૨	વડોદરા	૭૯.૭૯	૫૧૨.૯૧	૧૨૦	૦	૧૨૦	૧૬.૮૧	૦.૦૦	૧૬.૮૧	૧	૪	૦	૫	૧	૪	૦	૫
૩૩	વલસાડ	૦.૦૦	૪૦.૭૦	૯	૦	૯	૦.૦૦	૦.૦૦	૦.૦૦	૦	૧	૦	૧	૦	૧	૦	૧
	કુલ :	૪૨૬૧.૭૫	૬૩૯૫.૫૫	૧૦૮૦૯	૦	૧૦૮૦૯	૨૨૦૭.૫૪	૦.૦૦	૨૨૦૭.૫૪	૧૪૦	૧૪	૦	૧૫૪	૧૪૦	૧૪	૦	૧૫૪

ગુજરાત રાજ્ય ખાદી ગ્રામોદ્યોગ બોર્ડ, અમદાવાદ														
પત્રક - ૩														
જિલ્લાવાર રોજગારી સંખ્યાની વિગતનું પત્રક વર્ષ - ૨૦૧૫-૧૬														
ઉદ્યોગનું નામ : ખાદી યોજના													(રોજગારી સંખ્યા)	
ક્રમ	જિલ્લો	અનુ. જાતિ		અનુ. જનજાતિ		શા.શૈ. પછાત		લઘુમતી		અન્ય		કુલ		કુલ રોજી સંખ્યા
		મહિલા	પુરુષ	મહિલા	પુરુષ	મહિલા	પુરુષ	મહિલા	પુરુષ	મહિલા	પુરુષ	મહિલા	પુરુષ	
૧	અમદાવાદ	૧૨૫૧	૭૪૫	૨૧	૨૫	૧૧૯	૬૬	૫૨	૧૭	૧૩૧	૯૯	૧૫૭૪	૯૫૨	૨૫૨૬
૨	અમરેલી	૪૫	૪૬	૦	૦	૫૫	૫૮	૧૪	૧૮	૫૬	૪૧	૧૭૦	૧૬૩	૩૩૩
૩	આણંદ	૦	૦	૦	૦	૦	૦	૦	૦	૩	૨	૩	૨	૫
૪	અરવલ્લી	૦	૦	૦	૦	૦	૦	૦	૦	૦	૦	૦	૦	૦
૫	બનાસકાંઠા	૫૫	૪૫	૧૬૫	૮૮	૩	૧૪	૯	૧૩	૨૯	૨૬	૨૬૧	૧૮૬	૪૪૭
૬	ભરૂચ	૧૫	૧૦	૧	૩	૦	૦	૦	૦	૧	૩	૧૭	૧૬	૩૩
૭	ભાવનગર	૧૮૯	૨૭૧	૦	૦	૫૧	૪૮	૬	૧૦	૧૬૬	૧૩૭	૪૧૨	૪૬૬	૮૭૮
૮	બોટાદ	૦	૦	૦	૦	૦	૦	૦	૦	૦	૦	૦	૦	૦
૯	છોટા ઉદેપુર	૦	૦	૦	૦	૦	૦	૦	૦	૦	૦	૦	૦	૦
૧૦	દાહોદ	૦	૦	૦	૦	૦	૦	૦	૦	૦	૦	૦	૦	૦
૧૧	ડાંગ	૦	૦	૦	૦	૦	૦	૦	૦	૦	૦	૦	૦	૦
૧૨	દેવભૂમિ દ્વારકા	૦	૦	૦	૦	૦	૦	૦	૦	૦	૦	૦	૦	૦
૧૩	ગાંધીનગર	૦	૦	૦	૦	૦	૦	૦	૦	૦	૦	૦	૦	૦
૧૪	ગીર સોમનાથ	૦	૦	૦	૦	૦	૦	૦	૦	૦	૦	૦	૦	૦
૧૫	જામનગર	૦	૦	૦	૦	૦	૦	૦	૦	૦	૦	૦	૦	૦
૧૬	જૂનાગઢ	૨૨	૧૮	૦	૪	૩	૦	૦	૩	૪	૨૯	૨૫	૫૪	૫૪
૧૭	ખેડા	૪	૫	૦	૫	૨૩	૦	૪	૦	૧૩	૧૧	૪૪	૨૧	૬૫
૧૮	કચ્છ	૫	૧૮	૦	૧૪	૦	૦	૨	૦	૮૯	૬૩	૯૬	૯૫	૧૯૧
૧૯	મહિ સાગર	૦	૦	૦	૦	૦	૦	૦	૦	૦	૦	૦	૦	૦
૨૦	મહેસાણા	૧૮	૧૦	૪	૨	૧૬	૮	૧	૩	૨૩	૧૮	૬૨	૪૧	૧૦૩
૨૧	મોરબી	૦	૦	૦	૦	૦	૦	૦	૦	૦	૦	૦	૦	૦
૨૨	નર્મદા	૦	૦	૦	૦	૦	૦	૦	૦	૦	૦	૦	૦	૦
૨૩	નવસારી	૪	૨	૨૪	૧૧	૭	૫	૦	૧	૮	૭	૪૩	૨૬	૬૯
૨૪	પંચમહાલ	૨૮	૨૫	૩૫	૩૧	૧૭	૧૫	૧૨	૧૦	૨૩	૨૦	૧૧૫	૧૦૧	૨૧૬
૨૫	પાટણ	૧૦	૧૨	૧૪	૭	૫	૨	૦	૨	૧	૨	૩૦	૨૫	૫૫
૨૬	પોરબંદર	૦	૦	૦	૦	૦	૦	૦	૦	૦	૦	૦	૦	૦
૨૭	રાજકોટ	૬૭૮	૫૬૭	૫૪	૬૪	૨૧૪	૧૯૫	૩૯	૩૫	૩૬૮	૨૪૭	૧૩૫૩	૧૧૦૮	૨૪૬૧
૨૮	સાબરકાંઠા	૪	૫	૨	૩	૪	૨	૦	૦	૨	૪	૧૨	૧૪	૨૬
૨૯	સુરત	૩૨	૨૪	૯	૭	૦	૦	૦	૦	૫	૭	૪૬	૩૮	૮૪
૩૦	સુરેન્દ્રનગર	૧૩૪૫	૧૧૫૬	૪૯	૧૩	૪૮	૭૦	૯૧	૪૭	૧૭૭	૧૩૭	૧૭૧૦	૧૪૨૩	૩૧૩૩
૩૧	તાપી	૦	૦	૦	૦	૦	૦	૦	૦	૦	૧	૦	૧	૧
૩૨	વડોદરા	૧૭	૨૮	૦	૦	૩૮	૧૩	૧	૨	૬	૧૫	૬૨	૫૮	૧૨૦
૩૩	વલસાડ	૦	૦	૨	૪	૦	૦	૦	૦	૧	૨	૩	૬	૯
કુલ :		૩૭૨૨	૨૯૮૭	૩૮૦	૨૭૭	૬૦૪	૪૯૯	૨૩૧	૧૫૮	૧૧૦૫	૮૪૬	૬૦૪૨	૪૭૬૭	૧૦૮૦૯

ગુજરાત રાજ્ય ખાદી ગ્રામોદ્યોગ બોર્ડ, અમદાવાદ

પત્રક - ૪

જિલ્લાવાર રોજગારી સંખ્યાની વિગતનું પત્રક વર્ષ - ૨૦૧૫-૧૬

ઉદ્યોગનું નામ : ખાદી યોજના

ક્રમ	જિલ્લો	કાંતનાર (રોજગારી સંખ્યા)						વણનાર (રોજગારી સંખ્યા)						કુલ
		અનુ.જાતિ	અનુ.જનજાતિ	શા.શૈ.પછાત	લઘુમતી	અન્ય	કુલ	અનુ.જાતિ	અનુ.જનજાતિ	શા.શૈ.પછાત	લઘુમતી	અન્ય	કુલ	
૧	અમદાવાદ	૪૮૫	૩૧	૧૮૨	૩૫	૧૪૫	૮૭૮	૪૦૩	૦	૦	૦	૦	૪૦૩	૧૨૮૧
૨	અમરેલી	૫૩	૦	૩૫	૦	૫૨	૧૪૦	૬૭	૦	૦	૦	૦	૬૭	૨૦૭
૩	આણંદ	૦	૦	૦	૦	૦	૦	૦	૦	૦	૦	૦	૦	૦
૪	અરવલ્લી	૦	૦	૦	૦	૦	૦	૦	૦	૦	૦	૦	૦	૦
૫	બનાસકાંઠા	૮૯	૪	૮૪	૦	૫૪	૨૩૧	૬૨	૦	૦	૦	૦	૬૨	૨૯૩
૬	ભરૂચ	૦	૩	૪	૦	૬	૧૩	૭	૦	૦	૦	૦	૭	૨૦
૭	ભાવનગર	૧૬૨	૦	૧૬૭	૭	૬૫	૪૦૧	૧૩૦	૦	૦	૦	૦	૧૩૦	૫૩૧
૮	બોટાદ	૦	૦	૦	૦	૦	૦	૦	૦	૦	૦	૦	૦	૦
૯	છોટા ઉદેપુર	૦	૦	૦	૦	૦	૦	૦	૦	૦	૦	૦	૦	૦
૧૦	દાહોદ	૦	૪૪	૨૧	૦	૨૦	૮૫	૫૭	૦	૦	૦	૦	૫૭	૧૪૨
૧૧	ડાંગ	૭	૨૩	૯	૦	૧૧	૫૦	૧૦	૦	૦	૦	૦	૧૦	૬૦
૧૨	દેવભૂમિ બ્રારકા	૦	૦	૦	૦	૦	૦	૦	૦	૦	૦	૦	૦	૦
૧૩	ગાંધીનગર	૬	૦	૧૧	૦	૮	૨૫	૭	૦	૦	૦	૦	૭	૩૨
૧૪	ગીર સોમનાથ	૦	૦	૦	૦	૦	૦	૦	૦	૦	૦	૦	૦	૦
૧૫	જામનગર	૦	૦	૦	૦	૦	૦	૦	૦	૦	૦	૦	૦	૦
૧૬	જૂનાગઢ	૦	૦	૦	૦	૦	૦	૭	૦	૦	૦	૦	૭	૭
૧૭	ખેડા	૫	૦	૮	૦	૫	૧૮	૪	૦	૦	૦	૦	૪	૨૨
૧૮	કચ્છ	૯	૦	૫	૦	૭	૨૧	૧૪	૦	૦	૦	૦	૧૪	૩૫
૧૯	મહિ સાગર	૦	૦	૦	૦	૦	૦	૦	૦	૦	૦	૦	૦	૦
૨૦	મહેસાણા	૫૪	૦	૩૮	૦	૬૦	૧૫૨	૧૨૯	૦	૦	૦	૦	૧૨૯	૨૮૧
૨૧	મોરબી	૦	૦	૦	૦	૦	૦	૦	૦	૦	૦	૦	૦	૦
૨૨	નર્મદા	૦	૦	૦	૦	૦	૦	૦	૦	૦	૦	૦	૦	૦
૨૩	નવસારી	૦	૦	૦	૦	૦	૦	૦	૦	૦	૦	૦	૦	૦
૨૪	પંચમહાલ	૦	૫	૨	૦	૩	૧૦	૫	૦	૦	૦	૦	૫	૧૫
૨૫	પાટણ	૮	૦	૧૨	૦	૧૦	૩૦	૧૦	૦	૦	૦	૦	૧૦	૪૦
૨૬	પોરબંદર	૩	૦	૩	૦	૬	૧૨	૬	૦	૦	૦	૦	૬	૧૮
૨૭	રાજકોટ	૩૭૩	૮	૧૯૩	૧૬	૭૨	૬૬૨	૨૮૩	૦	૦	૦	૦	૨૮૩	૯૪૫
૨૮	સાબરકાંઠા	૧૧૪	૭	૫૧	૪	૬૪	૨૪૦	૭૫	૦	૦	૦	૦	૭૫	૩૧૫
૨૯	સુરત	૦	૪	૫	૦	૪	૧૩	૯	૦	૦	૦	૦	૯	૨૨
૩૦	સુરેન્દ્રનગર	૧૧૫૯	૦	૫૩	૬૫	૭૦	૧૩૪૭	૬૭૭	૦	૦	૦	૦	૬૭૭	૨૦૨૪
૩૧	તાપી	૦	૦	૦	૦	૦	૦	૦	૦	૦	૦	૦	૦	૦
૩૨	વડોદરા	૩૪	૦	૧૯	૦	૨૫	૭૮	૨૬	૦	૦	૦	૦	૨૬	૧૦૪
૩૩	વલસાડ	૧૭	૦	૧૩	૦	૧૧	૪૧	૦	૦	૦	૦	૦	૦	૪૧
કુલ :		૨૫૭૮	૧૨૯	૯૧૫	૧૨૭	૬૯૮	૪૪૪૭	૧૯૮૮	૦	૦	૦	૦	૧૯૮૮	૬૪૩૫

પોલીવસ્ત્ર યોજના

ગુજરાતમાં ખાદી ગ્રામોદ્યોગ આયોગ-મુંબઈ પ્રમાણિત ખાદી અને પોલીવસ્ત્રની સંસ્થા/મંડળીઓ ૧૫૨ છે. જે બેરોજગારોને સ્વમાનભેર રોજી પૂરી પાડવાનું કામ કરે છે. ગુજરાતના તમામ જિલ્લાઓને ખાદીક્ષેત્રમાં આવરી લેવામાં આવેલ છે. જેમાં અનુસૂચિત જાતિ, અનુસૂચિતજન જાતિ, સામાજિક શૈક્ષણિક રીતે પછાત, લઘુમતી તથા અન્ય વર્ગોના લોકોને ગુજરાતના છેવાડાના ગામડાઓ સુધી રોજગારીનું કામ આપવાનું કાર્ય ખાદી બોર્ડ મારફતે ચાલે છે.

વર્ષ ૨૦૧૫-૧૬માં પોલીવસ્ત્ર ક્ષેત્રમાં ખાદી યોજનામાં નીચેની વિગતે ઉત્પાદન રૂ.૨૭૩૬.૮૩, છૂટક વેચાણ રૂ.૨૩૬૩.૧૮, રોજગારી સંખ્યા ૩૯૮૩ તથા રોજગારી રૂ.૧૧૦૩.૩૦, આંકડા નીચે મુજબના છે.

(રૂપિયા લાખમાં)

ક્રમ	યોજના	ઉત્પાદન રૂ.	છૂટક વેચાણ રૂ.	રોજગારી સંખ્યા	રોજગારી રૂ.
૦૧	પોલીવસ્ત્ર	૨૭૩૬.૮૩	૨૩૬૩.૧૮	૩૯૮૩	૧૧૦૩.૩૦

ક્રમ	જાતિ	રોજગારી સંખ્યા	રોજગારી રૂ.
૦૧	અનુસૂચિત જાતિ	૧૯૦૦	૫૬૮.૨૬
૦૨	અનુસૂચિતજન જાતિ	૨૪૧	૧૪૪.૪૭
૦૩	સામાજિક શૈક્ષણિક રીતે પછાત	૬૯૨	૧૫૭.૪૩
૦૪	લઘુમતી	૨૬૧	૪૭.૬૫
૦૫	અન્ય	૮૮૯	૧૮૫.૪૯
	કુલ:-	૩૯૮૩	૧૧૦૩.૩૦

ગુજરાત રાજ્ય ખાદી ગ્રામોદ્યોગ બોર્ડ, અમદાવાદ

પત્રક - ૧

આ ઉદ્યોગ ૩૩ જિલ્લામાં ૧૫૪ રજિસ્ટર્ડ સંસ્થા ૧૪ સહકારી મંડળીઓ અને ૦ વ્યક્તિગત એકમો દ્વારા ચાલે છે.

ઉદ્યોગનું નામ : પોલીવસ્ત્ર યોજના

(રૂ. લાખમાં રોજગારી સંખ્યામાં)

		વર્ષ		૨૦૧૪-૧૫		વર્ષ		૨૦૧૫-૧૬						
		ઉત્પાદન કિંમત		૨૩૭૪.૮૨		ઉત્પાદન કિંમત		૨૭૩૬.૮૩						
		વેચાણ કિંમત		૧૬૯૬.૧૮		વેચાણ કિંમત		૨૩૬૩.૧૮						
રોજગારી		પૂર્ણ સમય		અંશત: સમય		કુલ		પૂર્ણ સમય		અંશત: સમય		કુલ		
		સંખ્યા	રૂ.	સંખ્યા	રૂ.	સંખ્યા	રૂ.	સંખ્યા	રૂ.	સંખ્યા	રૂ.	સંખ્યા	રૂ.	
૧	અનુ.જાતિ	મહિલા	૧૩૮૩	૨૫૫.૨૧	૦	૦.૦૦	૧૩૮૩	૨૫૫.૨૧	૯૮૭	૨૩૭.૨૭	૦	૦.૦૦	૯૮૭	૨૩૭.૨૭
		પુરૂષ	૧૧૧૪	૩૫૭.૩૩	૦	૦.૦૦	૧૧૧૪	૩૫૭.૩૩	૯૧૩	૩૩૦.૯૯	૦	૦.૦૦	૯૧૩	૩૩૦.૯૯
૨	અનુ.જનજાતિ	મહિલા	૮૭	૫૮.૭૯	૦	૦.૦૦	૮૭	૫૮.૭૯	૧૧૮	૬૨.૩૧	૦	૦.૦૦	૧૧૮	૬૨.૩૧
		પુરૂષ	૮૮	૭૧.૧૨	૦	૦.૦૦	૮૮	૭૧.૧૨	૧૨૩	૮૨.૧૬	૦	૦.૦૦	૧૨૩	૮૨.૧૬
૩	શા.શૈ.પદ્ધત	મહિલા	૪૧૬	૭૩.૮૧	૦	૦.૦૦	૪૧૬	૭૩.૮૧	૩૭૮	૮૩.૧૪	૦	૦.૦૦	૩૭૮	૮૩.૧૪
		પુરૂષ	૩૬૬	૬૧.૬૭	૦	૦.૦૦	૩૬૬	૬૧.૬૭	૩૧૪	૭૪.૨૯	૦	૦.૦૦	૩૧૪	૭૪.૨૯
૪	લઘુમતી	મહિલા	૧૦૨	૨૧.૦૫	૦	૦.૦૦	૧૦૨	૨૧.૦૫	૧૫૫	૨૩.૨૬	૦	૦.૦૦	૧૫૫	૨૩.૨૬
		પુરૂષ	૭૫	૨૩.૪૦	૦	૦.૦૦	૭૫	૨૩.૪૦	૧૦૬	૨૪.૩૯	૦	૦.૦૦	૧૦૬	૨૪.૩૯
૫	અન્ય	મહિલા	૨૪૧	૭૬.૬૧	૦	૦.૦૦	૨૪૧	૭૬.૬૧	૪૪૪	૮૮.૩૪	૦	૦.૦૦	૪૪૪	૮૮.૩૪
		પુરૂષ	૩૧૧	૭૭.૭૨	૦	૦.૦૦	૩૧૧	૭૭.૭૨	૪૪૫	૯૭.૧૫	૦	૦.૦૦	૪૪૫	૯૭.૧૫
કુલ રોજગારી		મહિલા	૨૨૨૯	૪૮૫.૪૭	૦	૦.૦૦	૨૨૨૯	૪૮૫.૪૭	૨૦૮૨	૪૯૪.૩૨	૦	૦.૦૦	૨૦૮૨	૪૯૪.૩૨
		પુરૂષ	૧૮૫૪	૫૯૧.૨૪	૦	૦.૦૦	૧૮૫૪	૫૯૧.૨૪	૧૯૦૧	૬૦૮.૯૯	૦	૦.૦૦	૧૯૦૧	૬૦૮.૯૯
કુલ			૪૧૮૩	૧૦૭૬.૭૧	૦	૦.૦૦	૪૧૮૩	૧૦૭૬.૭૧	૩૯૮૩	૧૧૦૩.૩૦	૦	૦.૦૦	૩૯૮૩	૧૧૦૩.૩૦

ગુજરાત રાજ્ય ખાદી ગ્રામોદ્યોગ બોર્ડ, અમદાવાદ

પત્રક - ૨

જિલ્લાવાર એકમની વિગત વર્ષ ૨૦૧૫-૧૬

ઉદ્યોગનું નામ : પોલીવસ્ત્ર યોજના

(રૂ. લાખમાં-રોજગારી સંખ્યામાં)

ક્રમ	જિલ્લો	ઉત્પાદન રૂ.	વેચાણ રૂ.	રોજગારી સંખ્યા			રોજી રૂપિયા			એકમની વિગત				ચાલુ એકમોની વિગત			
				પૂર્ણ સમય	અંશત: સમય	કુલ	પૂર્ણ સમય	અંશત: સમય	કુલ	સંસ્થા દ્વારા	સહકારી મં. દ્વારા	વ્યક્તિ ગત	કુલ	સંસ્થા દ્વારા	સહકારી મં. દ્વારા	વ્યક્તિ ગત	કુલ
૧	અમદાવાદ	૭૯૨.૭૯	૬૦૮.૯૪	૧૨૧૧	૦	૧૨૧૧	૩૫૨.૧૨	૦.૦૦	૩૫૨.૧૨	૩૩	૩	૦	૩૬	૩૩	૩	૦	૩૬
૨	અમરેલી	૧૬૭.૩૭	૧૦૭.૩૯	૪૦૦	૦	૪૦૦	૧૦૨.૧૨	૦.૦૦	૧૦૨.૧૨	૩	૦	૦	૩	૩	૦	૦	૩
૩	આણંદ	૦.૦૦	૩૧.૯૯	૮	૦	૮	૦.૦૦	૦.૦૦	૦.૦૦	૦	૧	૦	૧	૦	૧	૦	૧
૪	અરવલ્લી	૦.૦૦	૦.૦૦	૦	૦	૦	૦.૦૦	૦.૦૦	૦.૦૦	૦	૦	૦	૦	૦	૦	૦	૦
૫	બનાસકાંઠા	૧૪૩.૮૯	૨૯.૩૦	૧૮૫	૦	૧૮૫	૧૯.૫૩	૦.૦૦	૧૯.૫૩	૩	૦	૦	૩	૩	૦	૦	૩
૬	ભરૂચ	૯૪.૯૯	૭૯.૯૯	૧૨૦	૦	૧૨૦	૩૩.૬૫	૦.૦૦	૩૩.૬૫	૨	૦	૦	૨	૨	૦	૦	૨
૭	ભાવનગર	૦.૦૦	૧૮.૨૮	૦	૦	૦	૦.૦૦	૦.૦૦	૦.૦૦	૬	૦	૦	૬	૬	૦	૦	૬
૮	ભોટાદ	૦.૦૦	૦.૦૦	૦	૦	૦	૦.૦૦	૦.૦૦	૦.૦૦	૦	૦	૦	૦	૦	૦	૦	૦
૯	છોટા ઉદેપુર	૦.૦૦	૦.૦૦	૦	૦	૦	૦.૦૦	૦.૦૦	૦.૦૦	૦	૦	૦	૦	૦	૦	૦	૦
૧૦	દાહોદ	૦.૦૦	૦.૦૦	૦	૦	૦	૦.૦૦	૦.૦૦	૦.૦૦	૦	૧	૦	૧	૦	૧	૦	૧
૧૧	ડાંગ	૦.૦૦	૦.૦૦	૦	૦	૦	૦.૦૦	૦.૦૦	૦.૦૦	૧	૦	૦	૧	૧	૦	૦	૧
૧૨	દેવભૂમિ દ્વારકા	૦.૦૦	૧૪૩.૬૬	૧૩	૦	૧૩	૦.૦૦	૦.૦૦	૦.૦૦	૦	૦	૦	૦	૦	૦	૦	૦
૧૩	ગાંધીનગર	૦.૦૦	૦.૦૦	૦	૦	૦	૦.૦૦	૦.૦૦	૦.૦૦	૩	૦	૦	૩	૩	૦	૦	૩
૧૪	ગીર સોમનાથ	૦.૦૦	૦.૦૦	૦	૦	૦	૦.૦૦	૦.૦૦	૦.૦૦	૦	૦	૦	૦	૦	૦	૦	૦
૧૫	જામનગર	૦.૦૦	૦.૦૦	૦	૦	૦	૦.૦૦	૦.૦૦	૦.૦૦	૧	૦	૦	૧	૧	૦	૦	૧
૧૬	જૂનાગઢ	૧૯.૫૧	૩૪.૦૯	૪૦	૦	૪૦	૧૧.૨૫	૦.૦૦	૧૧.૨૫	૩	૦	૦	૩	૩	૦	૦	૩
૧૭	ખેડા	૦.૦૦	૬.૫૧	૦	૦	૦	૦.૦૦	૦.૦૦	૦.૦૦	૦	૧	૦	૧	૦	૧	૦	૧
૧૮	કચ્છ	૦.૦૦	૭.૬૬	૦	૦	૦	૦.૦૦	૦.૦૦	૦.૦૦	૪	૦	૦	૪	૪	૦	૦	૪
૧૯	મહિ સાગર	૦.૦૦	૦.૦૦	૦	૦	૦	૦.૦૦	૦.૦૦	૦.૦૦	૦	૦	૦	૦	૦	૦	૦	૦
૨૦	મહેસાણા	૦.૦૦	૦.૦૦	૦	૦	૦	૦.૦૦	૦.૦૦	૦.૦૦	૭	૦	૦	૭	૭	૦	૦	૭
૨૧	મોરબી	૦.૦૦	૦.૦૦	૦	૦	૦	૦.૦૦	૦.૦૦	૦.૦૦	૦	૦	૦	૦	૦	૦	૦	૦
૨૨	નર્મદા	૦.૦૦	૦.૦૦	૦	૦	૦	૦.૦૦	૦.૦૦	૦.૦૦	૦	૦	૦	૦	૦	૦	૦	૦
૨૩	નવસારી	૧.૩૮	૧૩.૩૫	૯	૦	૯	૧.૭૩	૦.૦૦	૧.૭૩	૦	૧	૦	૧	૦	૧	૦	૧
૨૪	પંચમહાલ	૧૬.૫૫	૪૯.૪૩	૩૧	૦	૩૧	૦.૦૦	૦.૦૦	૦.૦૦	૧	૧	૦	૨	૧	૧	૦	૨
૨૫	પાટણ	૦.૦૦	૧૪.૪૯	૦	૦	૦	૦.૮૮	૦.૦૦	૦.૮૮	૩	૦	૦	૩	૩	૦	૦	૩
૨૬	પોરબંદર	૦.૦૦	૦.૦૦	૦	૦	૦	૦.૦૦	૦.૦૦	૦.૦૦	૨	૦	૦	૨	૨	૦	૦	૨
૨૭	રાજકોટ	૬૫૦.૦૭	૬૬૦.૬૯	૧૦૭૬	૦	૧૦૭૬	૨૪૫.૨૭	૦.૦૦	૨૪૫.૨૭	૧૧	૦	૦	૧૧	૧૧	૦	૦	૧૧
૨૮	સાબરકાંઠા	૦.૦૦	૨.૯૫	૦	૦	૦	૮૧.૮૪	૦.૦૦	૮૧.૮૪	૩	૦	૦	૩	૩	૦	૦	૩
૨૯	સુરત	૫૦.૯૩	૧૨૨.૮૬	૧૦૪	૦	૧૦૪	૩૦.૫૦	૦.૦૦	૩૦.૫૦	૨	૧	૦	૩	૨	૧	૦	૩
૩૦	સુરેન્દ્રનગર	૭૪૪.૧૨	૨૮૪.૯૬	૭૮૪	૦	૭૮૪	૨૦૧.૪૦	૦.૦૦	૨૦૧.૪૦	૪૮	૦	૦	૪૮	૪૮	૦	૦	૪૮
૩૧	તાપી	૦.૦૦	૧૮.૬૯	૦	૦	૦	૦.૦૦	૦.૦૦	૦.૦૦	૩	૦	૦	૩	૩	૦	૦	૩
૩૨	વડોદરા	૫૫.૨૨	૧૧૧.૦૩	૨	૦	૨	૨૩.૦૨	૦.૦૦	૨૩.૦૨	૧	૪	૦	૫	૧	૪	૦	૫
૩૩	વલસાડ	૦.૦૦	૧૬.૯૪	૦	૦	૦	૦.૦૦	૦.૦૦	૦.૦૦	૦	૧	૦	૧	૦	૧	૦	૧
	કુલ :	૨૭૩૬.૮૩	૨૩૬૩.૧૮	૩૯૮૩	૦	૩૯૮૩	૧૧૦૩.૩૦	૦.૦૦	૧૧૦૩.૩૦	૧૪૦	૧૪	૦	૧૫૪	૧૪૦	૧૪	૦	૧૫૪

ગુજરાત રાજ્ય ખાદી ગ્રામોદ્યોગ બોર્ડ, અમદાવાદ

પત્રક - ૩

જિલ્લાવાર રોજગારી સંખ્યાની વિગતનું પત્રક વર્ષ - ૨૦૧૫-૧૬

ઉદ્યોગનું નામ : પોલીવસ્ત્ર યોજના

(રોજગારી સંખ્યા)

ક્રમ	જિલ્લો	અનુ.જાતિ		અનુ.જનજાતિ		શા.શે.પછાત		લઘુમતી		અન્ય		કુલ		કુલ રોજી સંખ્યા
		મહિલા	પુરુષ	મહિલા	પુરુષ	મહિલા	પુરુષ	મહિલા	પુરુષ	મહિલા	પુરુષ	મહિલા	પુરુષ	
૧	અમદાવાદ	૪૧૩	૩૭૮	૧૨	૨૪	૮૭	૬૮	૫૪	૧૬	૯૩	૬૬	૬૫૯	૫૫૨	૧૨૧૧
૨	અમરેલી	૮૩	૯૫	૦	૦	૬૨	૩૮	૧૩	૩૦	૪૩	૩૬	૨૦૧	૧૯૯	૪૦૦
૩	આણંદ	૦	૦	૦	૦	૧	૩	૦	૦	૦	૪	૧	૭	૮
૪	અરવલ્લી	૦	૦	૦	૦	૦	૦	૦	૦	૦	૦	૦	૦	૦
૫	બનાસકાંઠા	૩૧	૩૫	૪૫	૫૩	૯	૧૨	૦	૦	૦	૦	૮૫	૧૦૦	૧૮૫
૬	ભરૂચ	૩૨	૨૮	૦	૦	૨૬	૩૦	૦	૦	૦	૪	૫૮	૬૨	૧૨૦
૭	ભાવનગર	૦	૦	૦	૦	૦	૦	૦	૦	૦	૦	૦	૦	૦
૮	બોટાદ	૦	૦	૦	૦	૦	૦	૦	૦	૦	૦	૦	૦	૦
૯	છોટા ઉદેપુર	૦	૦	૦	૦	૦	૦	૦	૦	૦	૦	૦	૦	૦
૧૦	દાહોદ	૦	૦	૬	૭	૦	૦	૦	૦	૦	૦	૬	૭	૧૩
૧૧	ડાંગ	૦	૦	૦	૦	૦	૦	૦	૦	૦	૦	૦	૦	૦
૧૨	દેવભૂમિ દ્વારકા	૦	૦	૦	૦	૦	૦	૦	૦	૦	૦	૦	૦	૦
૧૩	ગાંધીનગર	૦	૦	૦	૦	૦	૦	૦	૦	૦	૦	૦	૦	૦
૧૪	ગીર સોમનાથ	૦	૦	૦	૦	૦	૦	૦	૦	૦	૦	૦	૦	૦
૧૫	જામનગર	૦	૦	૦	૦	૦	૦	૦	૦	૦	૦	૦	૦	૦
૧૬	જૂનાગઢ	૯	૫	૦	૦	૧૨	૧૦	૦	૦	૦	૪	૨૧	૧૯	૪૦
૧૭	ખેડા	૦	૦	૦	૦	૦	૦	૦	૦	૦	૦	૦	૦	૦
૧૮	કચ્છ	૦	૦	૦	૦	૦	૦	૦	૦	૦	૦	૦	૦	૦
૧૯	મહિ સાગર	૦	૦	૦	૦	૦	૦	૦	૦	૦	૦	૦	૦	૦
૨૦	મહેસાણા	૦	૦	૦	૦	૦	૦	૦	૦	૦	૦	૦	૦	૦
૨૧	મોરબી	૦	૦	૦	૦	૦	૦	૦	૦	૦	૦	૦	૦	૦
૨૨	નર્મદા	૦	૦	૦	૦	૦	૦	૦	૦	૦	૦	૦	૦	૦
૨૩	નવસારી	૨	૧	૦	૦	૨	૧	૦	૦	૦	૩	૪	૫	૯
૨૪	પંચમહાલ	૭	૫	૯	૬	૦	૦	૦	૦	૪	૧૬	૧૫	૧૫	૩૧
૨૫	પાટણ	૦	૦	૦	૦	૦	૦	૦	૦	૦	૦	૦	૦	૦
૨૬	પોરબંદર	૦	૦	૦	૦	૦	૦	૦	૦	૦	૦	૦	૦	૦
૨૭	રાજકોટ	૧૯૫	૧૭૭	૦	૦	૯૮	૮૧	૩૨	૨૦	૨૩૧	૨૪૨	૫૫૬	૫૨૦	૧૦૭૬
૨૮	સાબરકાંઠા	૦	૦	૦	૦	૦	૦	૦	૦	૦	૦	૦	૦	૦
૨૯	સુરત	૧૮	૨૧	૧૧	૧૪	૧૬	૧૨	૦	૦	૩	૯	૪૮	૫૬	૧૦૪
૩૦	સુરેન્દ્રનગર	૧૯૭	૧૬૮	૩૫	૧૯	૬૫	૫૯	૫૬	૪૦	૭૪	૭૧	૪૨૭	૩૫૭	૭૮૪
૩૧	તાપી	૦	૦	૦	૦	૦	૦	૦	૦	૦	૦	૦	૦	૦
૩૨	વડોદરા	૦	૦	૦	૦	૦	૦	૦	૦	૦	૨	૦	૨	૨
૩૩	વલસાડ	૦	૦	૦	૦	૦	૦	૦	૦	૦	૦	૦	૦	૦
કુલ :		૯૮૭	૯૧૩	૧૧૮	૧૨૩	૩૭૮	૩૧૪	૧૫૫	૧૦૬	૪૪૪	૪૪૫	૨૦૮૨	૧૯૦૧	૩૯૮૩

ગુજરાત રાજ્ય ખાદી ગ્રામોદ્યોગ બોર્ડ, અમદાવાદ

પત્રક - ૪

જિલ્લાવાર રોજગારી સંખ્યાની વિગતનું પત્રક વર્ષ - ૨૦૧૫-૧૬

ઉદ્યોગનું નામ : પોલીવસ્ત્ર યોજના

ક્રમ	જિલ્લો	કાંતનાર (રોજગારી સંખ્યા)					વણનાર (રોજગારી સંખ્યા)					કુલ		
		અનુ.જાતિ	અનુ.જનજાતિ	શા.શૈ.પછાત	લઘુમતી	અન્ય	અનુ.જાતિ	અનુ.જનજાતિ	શા.શૈ.પછાત	લઘુમતી	અન્ય		કુલ	
૧	અમદાવાદ	૮૦૪	૪	૪૪	૩૧	૨૦	૮૦૩	૨૪૨	૦	૦	૦	૦	૨૪૨	૧૧૪૫
૨	અમરેલી	૧૩૭	૦	૩૩	૬	૩૬	૨૧૨	૨૧૨	૦	૦	૦	૦	૨૧૨	૪૨૪
૩	આણંદ	૦	૦	૦	૦	૦	૦	૦	૦	૦	૦	૦	૦	૦
૪	અરવલ્લી	૦	૦	૦	૦	૦	૦	૦	૦	૦	૦	૦	૦	૦
૫	બનાસકાંઠા	૮૩	૫	૧૨	૦	૧૪	૧૧૪	૫૧	૦	૦	૦	૦	૫૧	૧૬૫
૬	ભરૂચ	૫૬	૩	૬	૦	૧૦	૭૫	૩૦	૦	૦	૦	૦	૩૦	૧૦૫
૭	ભાવનગર	૦	૦	૦	૦	૦	૦	૦	૦	૦	૦	૦	૦	૦
૮	ભોટાદ	૦	૦	૦	૦	૦	૦	૦	૦	૦	૦	૦	૦	૦
૯	છોટા ઉદેપુર	૦	૦	૦	૦	૦	૦	૦	૦	૦	૦	૦	૦	૦
૧૦	દાહોદ	૦	૦	૦	૦	૦	૦	૦	૦	૦	૦	૦	૦	૦
૧૧	ડાંગ	૦	૦	૦	૦	૦	૦	૦	૦	૦	૦	૦	૦	૦
૧૨	દેવભૂમિ દ્વારકા	૦	૦	૦	૦	૦	૦	૦	૦	૦	૦	૦	૦	૦
૧૩	ગાંધીનગર	૦	૦	૦	૦	૦	૦	૦	૦	૦	૦	૦	૦	૦
૧૪	ગીર સોમનાથ	૦	૦	૦	૦	૦	૦	૦	૦	૦	૦	૦	૦	૦
૧૫	જામનગર	૦	૦	૦	૦	૦	૦	૦	૦	૦	૦	૦	૦	૦
૧૬	જૂનાગઢ	૧૮	૦	૪	૦	૮	૩૦	૭	૦	૦	૦	૦	૭	૩૭
૧૭	ખેડા	૦	૦	૦	૦	૦	૦	૦	૦	૦	૦	૦	૦	૦
૧૮	કચ્છ	૦	૦	૦	૦	૦	૦	૦	૦	૦	૦	૦	૦	૦
૧૯	મહિ સાગર	૦	૦	૦	૦	૦	૦	૦	૦	૦	૦	૦	૦	૦
૨૦	મહેસાણા	૦	૦	૦	૦	૦	૦	૦	૦	૦	૦	૦	૦	૦
૨૧	મોરબી	૦	૦	૦	૦	૦	૦	૦	૦	૦	૦	૦	૦	૦
૨૨	નર્મદા	૦	૦	૦	૦	૦	૦	૦	૦	૦	૦	૦	૦	૦
૨૩	નવસારી	૦	૦	૦	૦	૦	૦	૩	૦	૦	૦	૦	૩	૩
૨૪	પંચમહાલ	૨૦	૨	૦	૦	૩	૨૫	૫	૦	૦	૦	૦	૫	૩૦
૨૫	પાટણ	૦	૦	૦	૦	૦	૦	૦	૦	૦	૦	૦	૦	૦
૨૬	પોરબંદર	૦	૦	૦	૦	૦	૦	૦	૦	૦	૦	૦	૦	૦
૨૭	રાજકોટ	૭૨૯	૨	૨૭	૨૩	૨૭	૮૦૮	૨૬૨	૦	૦	૦	૦	૨૬૨	૧૦૭૦
૨૮	સાબરકાંઠા	૦	૦	૦	૦	૦	૦	૦	૦	૦	૦	૦	૦	૦
૨૯	સુરત	૩૯	૩	૦	૨	૬	૫૦	૪૦	૦	૦	૦	૦	૪૦	૯૦
૩૦	સુરેન્દ્રનગર	૪૬૭	૫	૪૮	૨૨	૩૧	૫૭૩	૧૭૦	૦	૦	૦	૦	૧૭૦	૭૪૩
૩૧	તાપી	૦	૦	૦	૦	૦	૦	૦	૦	૦	૦	૦	૦	૦
૩૨	વડોદરા	૦	૦	૦	૦	૦	૦	૦	૦	૦	૦	૦	૦	૦
૩૩	વલસાડ	૦	૦	૦	૦	૦	૦	૦	૦	૦	૦	૦	૦	૦
કુલ :		૨૩૫૩	૨૪	૧૭૪	૮૪	૧૫૫	૨૭૯૦	૧૦૨૨	૦	૦	૦	૦	૧૦૨૨	૩૮૧૨

ગુજરાત રાજ્ય ખાદી ગામોદ્યોગ બોર્ડ, અમદાવાદ										
વર્ષ -૨૦૧૫-૧૬		ગામોદ્યોગ પ્રગતિ અહેવાલ						(રૂ. લાખમાં)		
ક્રમ	યોજના / જુથ	યુનિટ	ઉત્પાદન રૂ.	વેચાણ રૂ.	રોજગારી સંખ્યા			રોજગારી રૂ.		
					પૂર્ણ સમય	અંશત: સમય	કુલ	પૂર્ણ સમય	અંશત: સમય	કુલ
A મીનરલ બેઇઝ										
૧	માટીકામ	૫૧૯	૪૫૨.૪૬	૫૧૫.	૨૭૪	૨૪૯	૫૨૩	૧૨૭.૮૯	૬૫.૯૬	૧૯૩.૮૫
૨	ચૂનાકામ પથ્થર કટીંગ એન્ડ પોલીસીંગ	૪૮	૨૧૮.૬૯	૨૨૭.૭૮	૮૯	૦	૮૯	૩૧.૨૮	૦	૩૧.૨૮
૩	R.E.G.P.	૪૦	૮૦૩.૪૧	૯૫૦.૭૨	૮૫૫	૦	૮૫૫	૨૨૨.૨	૦	૨૨૨.૨
૪	P.M.E.G.P.	૯૧	૮૧૮.૨	૯૮૯.૪૫	૧૦૬૭	૦	૧૦૬૭	૩૫૭.૧૫	૦	૩૫૭.૧૫
	કુલ A	૬૯૮	૨૨૯૨.૭૬	૨૬૮૨.૯૫	૨૨૮૫	૨૪૯	૨૫૩૪	૭૩૮.૫૨	૬૫.૯૬	૮૦૪.૪૮
B ફોરેસ્ટ બેઇઝ ઇન્ડસ્ટ્રીઝ										
૧	વાંસકામ	૯૮	૧૫૨.૬૫	૧૭૦.૦૬	૧૩૪.	૦	૧૩૪	૪૬.૬૬	૦	૪૭
૨	R.E.G.P.	૧૮	૩૧૪.૧૯	૩૮૪.૦૪	૨૬૫	૦	૨૬૫	૪૫.૧૦	૦	૪૫.૧૦
૩	P.M.E.G.P.	૨૪	૨૪૦.૧૫	૨૮૮.૧	૩૨૫	૦	૩૨૫	૧૩૮.૨૦	૦	૧૩૮.૨૦
	કુલ B	૧૪૦	૭૦૬.૯૯	૮૪૨.૨૦	૭૨૪	૦	૭૨૪	૨૨૯.૯૬	૦.૦૦	૨૨૯.૯૬
C એગ્રી બેઇઝ ઇન્ડસ્ટ્રીઝ										
૧	અનાજ દાળ પ્રસોધન	૧૭૮	૧૫૨૨.૭૧	૧૬૬૪.૭૩	૩૨૮	૧૧૯	૪૪૭	૨૯૭.૪૫	૨૩.૫૧	૩૨૦.૯૬
૨	તેલઘાણી યોજના	૭૩	૮૮૦.૦૨	૧૧૨૩.૦૬	૭૩	૬૦	૧૩૩	૬૮.૫૭	૫.૫૬	૭૪.૧૩
૩	ગોળ ખાંડસરી યોજના	૭૬	૪૧૦.૯૮	૫૨૦.૫૨	૭૬	૪૩	૧૧૯	૮૯.૩૫	૩.૪૨	૯૨.૭૭
૪	નીરા તાળગોળ	૩૫	૪૯૨.૫૨	૬૭૫.૨૪	૯૮૫.	૨૧૮	૧૨૦૩	૨૦૪.૨૫	૧૩.૧૪	૨૧૭.૩૯
૫	R.E.G.P.	૧૭૪	૨૫૮૮.૩૬	૩૮૬૯.૮૮	૨૮૧૫	૦	૨૮૧૫	૧૦૬૮.૨૫	૦	૧૦૬૮.૨૫
૬	P.M.E.G.P.	૧૫૨	૧૪૪૦.૩૧	૧૭૪૨.૭૭	૧૭૨૭	૦	૧૭૨૭	૬૨૮.૪	૦	૬૨૮.૪
	કુલ C	૬૮૮	૭૩૩૪.૯૦	૯૫૯૬.૨૦	૬૦૦૪	૪૪૦	૬૪૪૪	૨૩૫૬.૨૭	૪૫.૬૩	૨૪૦૧.૯૦
D પોલીમર & કેમિકલ બેઇઝ										
૧	સાબુ કામ યોજના	૯	૧૧૬૨.૧૩	૧૩૭૨.૨૭	૧૮૯	૦	૧૮૯	૧૬૩.૬	૦	૧૬૩.૬
૨	ચર્મોદ્યોગ	૫૪૩	૫૫૩.૦૬	૮૨૯.૪૭	૫૭૬	૫૯	૬૩૫	૧૩૧.૧૧	૬.૩	૧૩૭.૪૧
૩	અગરબત્તી	૭૨	૫૯.૨૮	૧૦૭.૪	૯૦	૧૩૯	૨૨૯	૧૩.૭૮	૬.૧૧	૧૯.૮૯
૪	R.E.G.P.	૬૬	૫૨૮.૩૬	૫૭૫.૬૬	૪૯૮	૦	૪૯૮	૧૫૮.૨૬	૦	૧૫૮.૨૬
૫	P.M.E.G.P.	૧૦૧	૧૦૧૦.૪૭	૧૨૨૨.૬૬	૧૩૦૨	૦	૧૩૦૨	૩૨૦.૨	૦	૩૨૦.૨
	કુલ D	૭૯૧	૩૩૧૩.૩૦	૪૧૦૭.૪૬	૨૬૫૫	૧૯૮	૨૮૫૩	૭૮૬.૯૫	૧૨.૪૧	૭૯૯.૩૬
E હેન્ડમેઇડ પેપર & ફાયબર બેઇઝ										
૧	હથ કાગળ	૨	૧૨૬.૦૬	૧૬૭.૮	૨૯	૩૫	૬૪	૨૧.૯૮	૪.૧૧	૨૬.૦૯
૨	રેષાકામ	૧	૨૬.૬૪	૨૮.૦૬	૧૦.	૧૫	૨૫	૯.૧૫	૨.૭૮	૧૧.૯૩
૩	R.E.G.P.	૨૩	૩૬૫.૯૧	૪૦૮.૩૧	૧૨૫	૦	૧૨૫	૭૮.૦૫	૦	૭૮.૦૫
૪	P.M.E.G.P.	૧૩	૧૨૨.૬૭	૧૪૮.૪૩	૧૫૭	૦	૧૫૭	૪૦.૫૫	૦	૪૦.૫૫
	કુલ E	૩૯	૬૪૧.૨૮	૭૫૨.૬૦	૩૨૧	૫૦	૩૭૧	૧૪૯.૭૩	૬.૮૯	૧૫૬.૬૨
F રૂરલ એજિનિયરીંગ										
૧	સુથારી- લુહરી	૧૦૭૪	૧૧૯૭૬.૨૪	૧૩૨૫૮.૪૬	૧૬૭૧	૧૮૦૭	૩૫૭૮	૧૧૫૩.૪૭	૩૩૭.૭૮	૧૪૯૧.૨૫
૨	R.E.G.P.	૧૮	૩૬૫.૭૫	૩૭૬.૫૧	૨૪૧૦	૦	૨૪૧૦	૯૫.૪	૦	૯૫.૪
૩	P.M.E.G.P.	૧૫૬	૧૪૮૧.૯૭	૧૭૯૩.૮૧	૧૩૭૧	૦	૧૩૭૧	૪૫૮.૬	૦	૪૫૮.૬
	કુલ F	૧૨૪૮	૧૩૮૨૩.૯૬	૧૫૪૨૮.૭૮	૫૪૫૨	૧૮૦૭	૭૩૫૯	૧૭૦૭.૪૭	૩૩૭.૭૮	૨૦૪૫.૨૫
G સર્વિસ યોજના										
૧	સર્વિસ યોજના	૪૫૭૩	૦	૦	૩૩૦૧૪	૨૨૪૧૫	૫૫૪૨૯	૧૨૯૭.૫૧	૯૯.૧૫	૧૩૯૬.૬૬
૨	R.E.G.P.	૬૧૦	૩૨૨૬.૧	૩૭૩૫.૨૧	૧૭૮૫	૦	૧૭૮૫	૪૪૫.૮	૦	૪૪૫.૮
૩	P.M.E.G.P.	૧૪૨૯	૫૩૩૪.૩૯	૨૯૧૧.૪	૧૬૧૮૫	૦	૧૬૧૮૫	૧૯૬૮.૧	૦	૧૯૬૮.૧
	કુલ G	૬૬૧૨	૮૫૬૦.૪૯	૬૬૪૬.૬૧	૫૦૯૮૪	૨૨૪૧૫	૭૩૩૯૯	૩૭૧૧.૪૧	૯૯.૧૫	૩૮૧૦.૫૬
	કુલ A TO G	૧૦૨૧૬	૩૬૬૭૩.૬૮	૪૦૦૫૬.૮૦	૬૮૪૨૫	૨૫૨૫૯	૯૩૬૮૪	૯૬૮૦.૩૧	૫૬૭.૮૨	૧૦૨૪૮.૧૩

માટીકામ યોજના

સમગ્ર વિશ્વમાં આદિમાનવથી આજદિન સુધી સમગ્ર માનવ જાતિ સાથે એક યા બીજા સ્વરૂપે સંકળાયેલ અત્યંત જરૂરી અને પુરાણી સંસ્કૃતિ માટીકામ છે. તેનું ઇતિહાસકારે અને પુરાતત્વ અવશેષવિદ સાક્ષીરૂપ છે.

ઔદ્યોગિક ક્રાંતિમાં તાંબા પિત્તળ, લોખંડ, પ્લાસ્ટીક સિમેન્ટ અને અન્ય ચીજવસ્તુઓના ઉત્પાદન સામે તેની આડ અસરોના ભોગ માટીકામ ઉદ્યોગને થયો છે અને તેની માઠી અસરો જણાય છે.

શહેરના વિસ્તરણથી પર્યાવરણ નિવારણ સમસ્યા આરોગ્ય, પાણી સુવિધાના પ્રશ્નો વસ્તી વધારાને કારણે જટીલ બનતા તેના ઉપારૂપે રોજગારીની તકો ઉભી થાય. માનવીની શહેર તરફ દોટ ઓછી થાય અને ગામડાઓના જરૂરિયાતમંદ ઉદ્યોગોને માન્યતા આપી ખાદી બોર્ડ માધ્યમથી સંસ્થા/મંડળીઓ અને ગ્રામ્ય કારીગરોને નાણાકીય મદદ આપવાનું સ્વીકાર્યું હતું.

ફળ સ્વરૂપે ૨૦૧૫-૧૬ના વર્ષ દરમિયાન માટીકામ યોજના અંતર્ગત સર્વિસ સેન્ટર. ઝેઝ પોટરી, ઇંટ ઉત્પાદન કરતી સંસ્થા/મંડળીઓ તેમજ ઘરેલું વાસણ તથા કલાત્મક છોડમાં વપરાતી ચીજવસ્તુઓ બનાવતાં કારીગરોને આપેલ નાણાકીય મદદ દ્વારા વર્ષ દરમિયાન રૂ. ૪૫૨.૪૬ લાખનું ઉત્પાદન તથા રૂ.૫૧૫.૦૦ લાખનું વેચાણ થવા પામેલ છે. અને પૂર્ણ તથા અંશતઃ સમયના ૫૨૩ વ્યક્તિઓને રૂ. ૧૯૩.૮૪ લાખની રોજગારી આપી શકાય છે.

પત્રક-૧														
ગુજરાત રાજ્ય ખાદી ગ્રામોદ્યોગ બોર્ડ, અમદાવાદ														
આ ઉદ્યોગ ૩૩ જિલ્લામાં ૪૯૫ વ્યક્તિગત એકમો દ્વારા ચાલે છે.														
ઉદ્યોગનું નામ:- માટીકામ યોજના										(રૂપિયા લાભમાં -રોજગારી સંખ્યા)				
વર્ષ.૨૦૧૪-૧૫							વર્ષ.૨૦૧૫-૧૬							
ઉત્પાદન જથ્થો: --- કિંમત રૂ. ૩૪૬.૧૩							ઉત્પાદન - કિંમત રૂ. ૪૫૨.૪૬							
વેચાણ જથ્થો:- -- કિંમત રૂ. ૩૯૩.૫૫							વેચાણ - કિંમત રૂ. ૫૧૫.૦૦							
	રોજગારી	પૂર્ણ સમય		અંશત:સમય		કુલ		પૂર્ણ સમય		અંશત:સમય		કુલ		
		સંખ્યા	રૂપિયા	સંખ્યા	રૂપિયા	સંખ્યા	રૂપિયા	સંખ્યા	રૂપિયા	સંખ્યા	રૂપિયા	સંખ્યા	રૂપિયા	
૧	અનુ. જાતિ	પુરૂષ	૦	૦	૦	૦.૦૦	૦	૦.૦૦	૦	૦.૦૦	૦	૦.૦૦	૦	૦.૦૦
		મહિલા	૦	૦	૦	૦.૦૦	૦	૦.૦૦	૦	૦.૦૦	૦	૦.૦૦	૦	૦.૦૦
૨	અનુ. જનજાતિ	પુરૂષ	૦	૦	૦	૦.૦૦	૦	૦.૦૦	૦	૦.૦૦	૦	૦.૦૦	૦	૦.૦૦
		મહિલા	૦	૦	૦	૦.૦૦	૦	૦.૦૦	૦	૦.૦૦	૦	૦.૦૦	૦	૦.૦૦
૩	શા.શૈ. પછાત	પુરૂષ	૨૮૪	૧૧૦.૮૧	૦	૦.૦૦	૨૮૪	૧૧૦.૮૧	૨૭૪	૧૨૭.૮૯	૨૫	૬.૬૨	૨૯૯	૧૩૪.૫૧
		મહિલા	૦	૦	૨૫૯	૫૬.૭૬	૨૫૯	૫૬.૭૬	૦	૦.૦૦	૨૨૪	૫૯.૩૪	૨૨૪	૫૯.૩૪
૪	લઘુમતી	પુરૂષ	૦	૦	૦	૦.૦૦	૦	૦.૦૦	૦	૦.૦૦	૦	૦.૦૦	૦	૦.૦૦
		મહિલા	૦	૦	૦	૦.૦૦	૦	૦.૦૦	૦	૦.૦૦	૦	૦.૦૦	૦	૦.૦૦
૫	અન્ય	પુરૂષ	૦	૦	૦	૦.૦૦	૦	૦.૦૦	૦	૦.૦૦	૦	૦.૦૦	૦	૦.૦૦
		મહિલા	૦	૦	૦	૦.૦૦	૦	૦.૦૦	૦	૦.૦૦	૦	૦.૦૦	૦	૦.૦૦
	કુલ રોજગારી	પુરૂષ	૨૮૪	૧૧૦.૮૧	૦	૦.૦૦	૨૮૪	૧૧૦.૮૧	૨૭૪	૧૨૭.૮૯	૨૫	૬.૬૨	૨૯૯	૧૩૪.૫૧
		મહિલા	૦	૦	૨૫૯	૫૬.૭૬	૨૫૯	૫૬.૭૬	૦	૦.૦૦	૨૨૪	૫૯.૩૪	૨૨૪	૫૯.૩૪

પત્રક-૨

જિલ્લાવાર એકમની વિગત વર્ષ. ૨૦૧૫-૧૬

ઉદ્યોગનું નામ- માટીકામ યોજના

(રૂપિયા લાખમાં-રોજગારી સંખ્યા)

ક્રમ	જિલ્લો	ઉત્પાદન રૂ.	વેચાણ	રોજગારી સંખ્યા			રોજી રૂપિયા			કુલ એકમની વિગત				ચાલુ એકમની વિગત			
				પૂર્ણ સમય	અંશત સમય	કુલ સંખ્યા	પૂર્ણ સમય	અંશત સમય	કુલ રૂ.	સંસ્થા દ્વારા	સહકારી મં.દ્વારા	વ્યક્તિ ગત	કુલ	સંસ્થા દ્વારા	સહકારી મં.દ્વારા	વ્યક્તિ ગત	કુલ
૧	૨	૩	૪	૫	૬	૭	૮	૯	૧૦	૧૧	૧૨	૧૩	૧૪	૧૫	૧૬	૧૭	૧૮
૧	અમદાવાદ	૫૫.૦૦	૬૨.૮૯	૩૭	૩૦	૬૭	૧૨.૩૪	૧૩.૨૯	૨૫.૬૩	૩૯	૧૧	૫૬૯	૬૧૯	૦	૦	૬૭	૬૭
૨	અમરેલી	૪૦.૯૪	૪૭.૪૪	૨૨	૨૦	૪૨	૧૦.૪૭	૭.૫૩	૧૭.૯૯	૦	૫	૧૫૯	૧૬૪	૦	૦	૪૨	૪૨
૩	આણંદ	૦.૦૦	૦.૦૦	૦	૦	૦	૦.૦૦	૦.૦૦	૦.૦૦	૦	૦	૦	૦	૦	૦	૦	૦
૪	અરવલ્લી	૦.૦૦	૦.૦૦	૦	૦	૦	૦.૦૦	૦.૦૦	૦.૦૦	૦	૦	૦	૦	૦	૦	૦	૦
૫	બનાસકાંઠા	૪૨.૩૪	૪૭.૨૭	૩૦	૨૮	૫૮	૯.૯૮	૭.૫૧	૧૭.૫૦	૧	૦	૧૪૦	૧૪૧	૦	૦	૫૮	૫૮
૬	ભરૂચ	૨૫.૪૭	૨૮.૨૮	૧૭	૧૦	૨૭	૬.૭૫	૨.૮૨	૯.૫૭	૧	૬	૪૦	૪૭	૦	૦	૨૭	૨૭
૭	ભાવનગર	૩૩.૧૯	૩૬.૩૩	૧૯	૨૦	૩૯	૧૦.૧૨	૪.૮૯	૧૫.૦૦	૦	૧	૧૮૯	૧૯૦	૦	૦	૩૯	૩૯
૮	બોટાદ	૯.૮૦	૧૧.૦૬	૬	૮	૧૪	૨.૪૪	૨.૫૨	૪.૯૬	૪	૩	૨૬૦	૨૬૭	૦	૦	૧૨	૧૨
૯	છોટાઉદેપુર	૪.૦૦	૫.૦૦	૨	૨	૪	૧.૦૦	૦.૫૦	૧.૫૦	૦	૦	૧૦	૧૦	૦	૦	૨	૨
૧૦	દાહો	૦.૦૦	૦.૦૦	૦	૦	૦	૦.૦૦	૦.૦૦	૦.૦૦	૦	૦	૦	૦	૦	૦	૦	૦
૧૧	ડાંગ	૦.૦૦	૦.૦૦	૦	૦	૦	૦.૦૦	૦.૦૦	૦.૦૦	૦	૦	૦	૦	૦	૦	૦	૦
૧૨	દેવભૂમિ દ્વારકા	૦.૦૦	૦.૦૦	૦	૦	૦	૦.૦૦	૦.૦૦	૦.૦૦	૦	૦	૦	૦	૦	૦	૦	૦
૧૩	ગાંધીનગર	૨૬.૫૯	૩૦.૦૨	૧૬	૧૦	૨૬	૭.૫૬	૨.૭૮	૧૦.૩૫	૩	૧	૨૨૫	૨૨૯	૦	૦	૨૬	૨૬
૧૪	ગિર સોમનાથ	૦.૦૦	૦.૦૦	૦	૦	૦	૦.૦૦	૦.૦૦	૦.૦૦	૦	૦	૦	૦	૦	૦	૦	૦
૧૫	જામનગર	૦.૦૦	૦.૦૦	૦	૦	૦	૦.૦૦	૦.૦૦	૦.૦૦	૧	૦	૬	૭	૦	૦	૦	૦
૧૬	જૂનાગઢ	૧૪.૩૦	૧૭.૫૮	૧૦	૭	૧૭	૪.૦૭	૧.૩૪	૫.૪૧	૧	૦	૬૩	૬૪	૦	૦	૧૭	૧૭
૧૭	કચ્છ	૧૪.૦૬	૧૬.૫૩	૧૦	૬	૧૬	૫.૧૪	૧.૫૧	૬.૬૬	૦	૧	૭૦	૭૧	૦	૦	૧૬	૧૬
૧૮	ખેડા	૯.૬૯	૧૧.૪૧	૪	૫	૯	૨.૬૯	૧.૬૩	૪.૩૨	૨	૩	૩૯૯	૪૦૪	૦	૦	૯	૯
૧૯	મહિસાગર	૦.૦૦	૦.૦૦	૦	૦	૦	૦.૦૦	૦.૦૦	૦.૦૦	૦	૦	૦	૦	૦	૦	૦	૦
૨૦	મહેસાણા	૩૯.૭૨	૪૪.૩૧	૨૦	૨૬	૪૬	૭.૭૩	૫.૦૮	૧૨.૮૧	૫	૯	૯૧૮	૯૩૨	૦	૦	૪૬	૪૬
૨૧	મોરબી	૬.૦૦	૭.૦૦	૫	૫	૧૦	૨.૫૫	૦.૫૦	૩.૦૫	૧	૧	૪૩	૪૫	૦	૦	૧૦	૧૦
૨૨	નર્મદા	૦.૦૦	૦.૦૦	૦	૦	૦	૦.૦૦	૦.૦૦	૦.૦૦	૦	૦	૧	૧	૦	૦	૦	૦
૨૩	નવસારી	૦.૦૦	૦.૦૦	૦	૦	૦	૦.૦૦	૦.૦૦	૦.૦૦	૦	૦	૧	૧	૦	૦	૦	૦
૨૪	પંચમહાલ	૨૩.૭૮	૨૭.૧૩	૧૪	૧૪	૨૮	૭.૬૨	૨.૭૨	૧૦.૩૫	૨	૩	૩૦૦	૩૦૫	૦	૦	૨૮	૨૮
૨૫	પાટણ	૧૪.૬૧	૧૬.૭૨	૯	૯	૧૮	૫.૧૪	૦.૯૪	૬.૦૯	૦	૦	૫૬	૫૬	૦	૦	૧૮	૧૮
૨૬	પોરબંદર	૦.૦૦	૦.૦૦	૦	૦	૦	૦.૦૦	૦.૦૦	૦.૦૦	૦	૦	૧	૧	૦	૦	૦	૦
૨૭	રાજકોટ	૧૫.૦૦	૧૭.૩૧	૧૧	૧૦	૨૧	૫.૬૩	૦.૫૪	૬.૧૭	૧	૧	૮૭	૮૯	૦	૦	૨૧	૨૧
૨૮	સાબરકાંઠા	૧૪.૫૩	૧૬.૦૨	૧૧	૮	૧૯	૫.૨૮	૧.૮૨	૭.૦૯	૭	૨	૪૦૦	૪૦૯	૦	૦	૧૯	૧૯
૨૯	સુરત	૧૯.૨૨	૨૨.૪૪	૧૦	૧૧	૨૧	૫.૦૮	૩.૨૫	૮.૩૪	૭	૦	૩૫	૪૨	૦	૦	૨૧	૨૧
૩૦	સુરેન્દ્રનગર	૧૦.૧૬	૧૧.૭૫	૬	૬	૧૨	૩.૭૮	૧.૪૮	૫.૨૬	૦	૨	૧૦૧	૧૦૩	૦	૦	૧૨	૧૨
૩૧	તાપી	૦.૦૦	૦.૦૦	૦	૦	૦	૦.૦૦	૦.૦૦	૦.૦૦	૦	૦	૦	૦	૦	૦	૦	૦
૩૨	વડોદરા	૧૮.૭૫	૨૦.૯૫	૧૦	૧૦	૨૦	૬.૬૬	૧.૩૮	૮.૦૩	૨	૪	૫૦	૫૬	૦	૦	૨૦	૨૦
૩૩	વલસાડ	૧૫.૩૧	૧૭.૫૮	૫	૪	૯	૫.૮૭	૧.૯૧	૭.૭૮	૩	૪	૧૧	૧૮	૦	૦	૯	૯
કુલ સરવાળો ...		૪૫૨.૪૬	૫૧૫.૦૦	૨૭૪	૨૪૯	૫૨૩	૧૨૭.૮૯	૬૫.૯૬	૧૯૩.૮૪	૮૦	૫૭	૪૧૩૪	૪૨૭૧	૦	૦	૫૧૯	૫૧૯

પત્રક-૩

જિલ્લાવાર રોજગારી સંખ્યાની વિગતનું પત્રક - વર્ષ. ૨૦૧૫-૧૬

ઉદ્યોગનું નામ- માટીકામ યોજના

ક્રમ	જિલ્લાનું નામ	અનુ.જાતિ		અનુ.જનજાતિ		સા.શૈક્ષણિક પછાત		લઘુમતી		અન્ય		કુલ		કુલ રોજી સંખ્યા
		પુરૂષ	સ્ત્રી	પુરૂષ	સ્ત્રી	પુરૂષ	સ્ત્રી	પુરૂષ	સ્ત્રી	પુરૂષ	સ્ત્રી	પુરૂષ	સ્ત્રી	
૧	૨	૩	૪	૫	૬	૭	૮	૯	૧૦	૧૧	૧૨	૧૩	૧૪	૧૫
૧	અમદાવાદ	૦	૦	૦	૦	૩૭	૩૦	૦	૦	૦	૦	૩૭	૩૦	૬૭
૨	અમરેલી	૦	૦	૦	૦	૨૨	૨૦	૦	૦	૦	૦	૨૨	૨૦	૪૨
૩	આણંદ	૦	૦	૦	૦	૦	૦	૦	૦	૦	૦	૦	૦	૦
૪	અરવલ્લી	૦	૦	૦	૦	૦	૦	૦	૦	૦	૦	૦	૦	૦
૫	બનાસકાંઠા	૦	૦	૦	૦	૩૦	૨૮	૦	૦	૦	૦	૩૦	૨૮	૫૮
૬	ભરૂચ	૦	૦	૦	૦	૧૭	૧૦	૦	૦	૦	૦	૧૭	૧૦	૨૭
૭	ભાવનગર	૦	૦	૦	૦	૨૦	૧૯	૦	૦	૦	૦	૨૦	૧૯	૩૯
૮	બોટાદ	૦	૦	૦	૦	૮	૬	૦	૦	૦	૦	૮	૬	૧૪
૯	છોટાઉદેપુર	૦	૦	૦	૦	૨	૨	૦	૦	૦	૦	૨	૨	૪
૧૦	દાહોદ	૦	૦	૦	૦	૦	૦	૦	૦	૦	૦	૦	૦	૦
૧૧	ડાંગ	૦	૦	૦	૦	૦	૦	૦	૦	૦	૦	૦	૦	૦
૧૨	દેવભૂમિ દ્વારકા	૦	૦	૦	૦	૦	૦	૦	૦	૦	૦	૦	૦	૦
૧૩	ગાંધીનગર	૦	૦	૦	૦	૧૭	૯	૦	૦	૦	૦	૧૭	૯	૨૬
૧૪	ગિર સોમનાથ	૦	૦	૦	૦	૦	૦	૦	૦	૦	૦	૦	૦	૦
૧૫	જામનગર	૦	૦	૦	૦	૦	૦	૦	૦	૦	૦	૦	૦	૦
૧૬	જૂનાગઢ	૦	૦	૦	૦	૧૦	૭	૦	૦	૦	૦	૧૦	૭	૧૭
૧૭	કચ્છ	૦	૦	૦	૦	૧૩	૩	૦	૦	૦	૦	૧૩	૩	૧૬
૧૮	ખેડા	૦	૦	૦	૦	૫	૪	૦	૦	૦	૦	૫	૪	૯
૧૯	મહિસાગર	૦	૦	૦	૦	૦	૦	૦	૦	૦	૦	૦	૦	૦
૨૦	મહેસાણા	૦	૦	૦	૦	૩૦	૧૬	૦	૦	૦	૦	૩૦	૧૬	૪૬
૨૧	મોરબી	૦	૦	૦	૦	૫	૫	૦	૦	૦	૦	૫	૫	૧૦
૨૨	નર્મદા	૦	૦	૦	૦	૦	૦	૦	૦	૦	૦	૦	૦	૦
૨૩	નવસારી	૦	૦	૦	૦	૦	૦	૦	૦	૦	૦	૦	૦	૦
૨૪	પંચમહાલ	૦	૦	૦	૦	૨૦	૮	૦	૦	૦	૦	૨૦	૮	૨૮
૨૫	પાટણ	૦	૦	૦	૦	૯	૯	૦	૦	૦	૦	૯	૯	૧૮
૨૬	પોરબંદર	૦	૦	૦	૦	૦	૦	૦	૦	૦	૦	૦	૦	૦
૨૭	રાજકોટ	૦	૦	૦	૦	૧૧	૧૦	૦	૦	૦	૦	૧૧	૧૦	૨૧
૨૮	સાબરકાંઠા	૦	૦	૦	૦	૧૦	૯	૦	૦	૦	૦	૧૦	૯	૧૯
૨૯	સુરત	૦	૦	૦	૦	૧૦	૧૧	૦	૦	૦	૦	૧૦	૧૧	૨૧
૩૦	સુરેન્દ્રનગર	૦	૦	૦	૦	૬	૬	૦	૦	૦	૦	૬	૬	૧૨
૩૧	તાપી	૦	૦	૦	૦	૦	૦	૦	૦	૦	૦	૦	૦	૦
૩૨	વડોદરા	૦	૦	૦	૦	૧૨	૮	૦	૦	૦	૦	૧૨	૮	૨૦
૩૩	વલસાડ	૦	૦	૦	૦	૫	૪	૦	૦	૦	૦	૫	૪	૯
	કુલ..	૦	૦	૦	૦	૨૯૯	૨૨૪	૦	૦	૦	૦	૨૯૯	૨૨૪	૫૨૩

યૂનાકામ યોજના (મિનરલ બેઝ)

વિશ્વ એકવીસમી સદીમાં પ્રવેશી ગયું છે અને દિન પ્રતિદિન હરણફાળ ભરી આગળને આગળ વધતા સમાજને ભૌતિક સુખો વધારી રહ્યો છે. તેના ફળ સ્વરૂપે શહેરનું વિસ્તૃતિકરણ થતાં જરૂરિયાત પ્રમાણે પાકા મકાનો તથા રસ્તાઓનું અવિરત નિર્માણ થતું જાય છે.

શહેરો અને ગામડાએ દિન-પ્રતિદિન નજીક આવતા હોવાથી ગામડાઓની પાકા શહેરીકરણનો જુવાળ મળે છે.

ગામડાઓના મકાનો તથા રસ્તાઓ પાકા અને ડામરના, ઓફિસો, મંદિરો, સ્કૂલો, કોલેજો, શો-રૂમના ભોંયતળીયામાં પ્લાસ્ટરના બદલે કોટાસ્ટોન, મારબલ જડવાનો વ્યાપ દિન પ્રતિદિન વધતો જોવા મળે છે.

ગામડાઓ ભાંગે નહીં તથા શહેરો વધારે પ્રદૂષિત ન બને તથા ગામ કારિગરો ગામડાઓમાંથી સ્થાનિક મળતા કાચા માલમાંથી ઉત્પાદન પ્રક્રિયા કરી પોતાની રોજીમાં નોંધપાત્ર વધારો કરી શકે તેવા શુભ આશયથી કેન્દ્ર સરકાર અને રાજ્ય સરકારશ્રીએ સદર ઉદ્યોગ ગ્રામોદ્યોગ તરીકે સમાવી માન્યતા આપી છે.

જ્યારે અહેવાલના વર્ષ ૨૦૧૫-૧૬માં કુલ ૦૯ વ્યક્તિગત એકમો દ્વારા ચલવવામાં આવતા હતા. રૂ.૨૧૮.૬૯ લાખનું ઉત્પાદન અને રૂ.૨૨૭.૭૮ લાખનું વેચાણ કરવામાં આવેલ છે તેમજ ૮૯ કારીગરોને રોજગારી રૂ.૩૧.૨૮ લાખની રોજગારી ચૂકવવામાં આવી છે.

પત્રક-૧														
ગુજરાત રાજ્ય ખાદી ગ્રામોદ્યોગ બોર્ડ, અમદાવાદ														
આ ઉદ્યોગ ૩૩ જિલ્લામાં ૦૦ રજિસ્ટર્ડ સંસ્થા ૦૦ સહકારી મંડળીઓ અને ૪૮ વ્યક્તિગત એકમો દ્વારા ચાલે છે.														
ઉદ્યોગનું નામ:- યૂનાકામ યોજના														
(રૂપિયા લાખમાં -રોજગારી સંખ્યા)														
વર્ષ.૨૦૧૪-૧૫							વર્ષ.૨૦૧૫-૧૬							
ઉત્પાદન જથ્થો:- -- કિંમત રૂ. ૧૮૨.૨૪							ઉત્પાદન - કિંમત રૂ. ૨૧૮.૬૯							
વેચાણ જથ્થો:- -- કિંમત રૂ. ૧૮૯.૮૨							વેચાણ - કિંમત રૂ. ૨૨૭.૭૮							
	રોજગારી		પૂર્ણ સમય		અંશત:સમય		કુલ		પૂર્ણ સમય		અંશત:સમય		કુલ	
			સંખ્યા	રૂપિયા	સંખ્યા	રૂપિયા	સંખ્યા	રૂપિયા	સંખ્યા	રૂપિયા	સંખ્યા	રૂપિયા	સંખ્યા	રૂપિયા
૧	અનુ. જાતિ	પુરુષ	૧૧	૩.૩૦	૦	૦.૦૦	૧૧	૩.૩૦	૯	૩.૧૫	૦	૦.૦૦	૯	૩.૧૫
		મહિલા	૨	૦.૬૦	૦	૦.૦૦	૨	૦.૬૦	૨	૦.૭૦	૦	૦.૦૦	૨	૦.૭૦
૨	અનુ. જનજાતિ	પુરુષ	૬	૧.૯૩	૦	૦.૦૦	૬	૧.૯૩	૬	૨.૧૫	૦	૦.૦૦	૬	૨.૧૫
		મહિલા	૨	૦.૬૦	૦	૦.૦૦	૨	૦.૬૦	૨	૦.૭૦	૦	૦.૦૦	૨	૦.૭૦
૩	શા.શૈ. પછાત	પુરુષ	૪૨	૧૧.૬૮	૦	૦.૦૦	૪૨	૧૧.૬૮	૩૭	૧૨.૯૫	૦	૦.૦૦	૩૭	૧૨.૯૫
		મહિલા	૫	૧.૬૦	૦	૦.૦૦	૫	૧.૬૦	૫	૧.૮૫	૦	૦.૦૦	૫	૧.૮૫
૪	લઘુમતી	પુરુષ	૧૦	૩.૨૦	૦	૦.૦૦	૧૦	૩.૨૦	૧૦	૩.૪૦	૦	૦.૦૦	૧૦	૩.૪૦
		મહિલા	૧	૦.૩૨	૦	૦.૦૦	૧	૦.૩૨	૧	૦.૩૫	૦	૦.૦૦	૧	૦.૩૫
૫	અન્ય	પુરુષ	૧૫	૩.૭૯	૦	૦.૦૦	૧૫	૩.૭૯	૧૪	૫.૦૮	૦	૦.૦૦	૧૪	૫.૦૮
		મહિલા	૩	૩.૦૦	૦	૦.૦૦	૩	૩.૦૦	૩	૦.૯૫	૦	૦.૦૦	૩	૦.૯૫
	કુલ રોજગારી	પુરુષ	૮૪	૨૩.૯૦	૦	૦.૦૦	૮૪	૨૩.૯૦	૭૬	૨૬.૭૩	૦	૦.૦૦	૭૬	૨૬.૭૩
		મહિલા	૧૩	૬.૧૨	૦	૦.૦૦	૧૩	૬.૧૨	૧૩	૪.૫૫	૦	૦.૦૦	૧૩	૪.૫૫

પત્રક-૨

જિલ્લાવાર એકમની વિગત વર્ષ. ૨૦૧૫-૧૬

ઉદ્યોગનું નામ- યૂનાકામ યોજના

(રૂપિયા લાખમાં-રોજગારી સંખ્યા)

ક્રમ	જિલ્લો	ઉત્પાદન રૂ.	વેચાણ	રોજગારી સંખ્યા			રોજી રૂપિયા			કુલ એકમની વિગત				ચાલુ એકમની વિગત			
				પૂર્ણ સમય	અંશત સમય	કુલ સંખ્યા	પૂર્ણ સમય	અંશત સમય	કુલ રૂ.	સંસ્થા દ્વારા	સહકારી મં.દ્વારા	વ્યક્તિગત	કુલ	સંસ્થા દ્વારા	સહકારી મં.દ્વારા	વ્યક્તિગત	કુલ
૧	૨	૩	૪	૫	૬	૭	૮	૯	૧૦	૧૧	૧૨	૧૩	૧૪	૧૫	૧૬	૧૭	૧૮
૧	અમદાવાદ	૮.૯૩	૯.૪૩	૨	૦	૨	૨.૦૩	૦.૦૦	૨.૦૩	૩૯	૧૧	૫૬૯	૬૧૯	૦	૦	૨	૨
૨	અમરેલી	૩.૦૨	૩.૧૪	૬	૦	૬	૦.૮૬	૦.૦૦	૦.૮૬	૦	૫	૧૫૯	૧૬૪	૦	૦	૨	૨
૩	આણંદ	૦.૦૦	૦.૦૦	૦	૦	૦	૦.૦૦	૦.૦૦	૦.૦૦	૧	૦	૦	૧	૦	૦	૦	૦
૪	અરવલ્લી	૦.૦૦	૦.૦૦	૦	૦	૦	૦.૦૦	૦.૦૦	૦.૦૦	૦	૦	૦	૦	૦	૦	૦	૦
૫	બનાસકાંઠા	૧૭.૮૦	૧૮.૫૦	૨	૦	૨	૩.૯૬	૦.૦૦	૩.૯૬	૧	૦	૧૪૦	૧૪૧	૦	૦	૩	૩
૬	ભરૂચ	૬.૨૮	૭.૩૪	૫	૦	૫	૧.૦૮	૦.૦૦	૧.૦૮	૦	૬	૪૦	૪૬	૦	૦	૧	૧
૭	ભાવનગર	૩.૪૦	૪.૨૫	૪	૦	૪	૦.૬૫	૦.૦૦	૦.૬૫	૦	૧	૧૮૯	૧૯૦	૦	૦	૧	૧
૮	બોટાદ	૦.૦૦	૦.૦૦	૦	૦	૦	૦.૦૦	૦.૦૦	૦.૦૦	૦	૦	૦	૦	૦	૦	૦	૦
૯	છોટાઉદેપુર	૦.૦૦	૦.૦૦	૦	૦	૦	૦.૦૦	૦.૦૦	૦.૦૦	૦	૦	૦	૦	૦	૦	૦	૦
૧૦	દાહોદ	૦.૩૩	૦.૫૯	૨	૦	૨	૦.૩૮	૦.૦૦	૦.૩૮	૦	૦	૦	૦	૦	૦	૧	૧
૧૧	ડાંગ	૦.૬૫	૦.૮૮	૨	૦	૨	૦.૪૬	૦.૦૦	૦.૪૬	૩	૦	૦	૩	૦	૦	૧	૧
૧૨	દેવભૂમિ દ્વારકા	૦.૦૦	૦.૦૦	૦	૦	૦	૦.૦૦	૦.૦૦	૦.૦૦	૦	૦	૦	૦	૦	૦	૦	૦
૧૩	ગાંધીનગર	૫.૬૦	૫.૮૩	૬	૦	૬	૧.૦૪	૦.૦૦	૧.૦૪	૧	૧	૨૨૫	૨૨૭	૦	૦	૨	૨
૧૪	ગિર સોમનાથ	૦.૦૦	૦.૦૦	૦	૦	૦	૦.૦૦	૦.૦૦	૦.૦૦	૦	૦	૦	૦	૦	૦	૦	૦
૧૫	જામનગર	૧૧.૮૧	૧૨.૭૪	૬	૦	૬	૧.૧૯	૦.૦૦	૧.૧૯	૧	૦	૬	૭	૦	૦	૩	૩
૧૬	જૂનાગઢ	૧૬.૧૭	૧૬.૯૯	૩	૦	૩	૨.૫૩	૦.૦૦	૨.૫૩	૦	૦	૬૩	૬૩	૦	૦	૪	૪
૧૭	કચ્છ	૨૩.૪૭	૨૩.૭૯	૬	૦	૬	૨.૪૯	૦.૦૦	૨.૪૯	૨	૧	૭૦	૭૩	૦	૦	૧	૧
૧૮	ખેડા	૭.૫૦	૮.૦૬	૬	૦	૬	૧.૧૯	૦.૦૦	૧.૧૯	૫	૩	૩૯૯	૪૦૭	૦	૦	૫	૫
૧૯	મહિસાગર	૦.૦૦	૦.૦૦	૦	૦	૦	૦.૦૦	૦.૦૦	૦.૦૦	૦	૦	૦	૦	૦	૦	૦	૦
૨૦	મહેસાણા	૧૯.૦૮	૧૯.૮૭	૭	૦	૭	૨.૦૪	૦.૦૦	૨.૦૪	૦	૯	૯૧૮	૯૨૭	૦	૦	૧	૧
૨૧	મોરબી	૦.૦૦	૦.૦૦	૦	૦	૦	૦.૦૦	૦.૦૦	૦.૦૦	૦	૦	૦	૦	૦	૦	૦	૦
૨૨	નર્મદા	૦.૬૫	૦.૭૫	૨	૦	૨	૦.૯૦	૦.૦૦	૦.૯૦	૦	૦	૧	૧	૦	૦	૧	૧
૨૩	નવસારી	૧.૭૩	૧.૯૪	૨	૦	૨	૦.૩૮	૦.૦૦	૦.૩૮	૨	૦	૧	૩	૦	૦	૧	૧
૨૪	પંચમહાલ	૨.૨૩	૪.૬૧	૪	૦	૪	૧.૧૯	૦.૦૦	૧.૧૯	૦	૩	૩૦૦	૩૦૩	૦	૦	૧	૧
૨૫	પાટણ	૧૩.૬૧	૧૦.૫૧	૪	૦	૪	૨.૦૪	૦.૦૦	૨.૦૪	૦	૦	૫૬	૫૬	૦	૦	૩	૩
૨૬	પોરબંદર	૦.૦૦	૦.૦૦	૦	૦	૦	૦.૦૦	૦.૦૦	૦.૦૦	૧	૦	૧	૨	૦	૦	૦	૦
૨૭	રાજકોટ	૪.૬૮	૫.૧૧	૨	૦	૨	૧.૨૧	૦.૦૦	૧.૨૧	૭	૧	૮૭	૯૫	૦	૦	૧	૧
૨૮	સાબરકાંઠા	૩૪.૮૬	૩૫.૪૨	૫	૦	૫	૧.૮૫	૦.૦૦	૧.૮૫	૭	૨	૪૦૦	૪૦૯	૦	૦	૬	૬
૨૯	સુરત	૧૪.૭૨	૧૫.૩૫	૫	૦	૫	૦.૯૭	૦.૦૦	૦.૯૭	૦	૦	૩૫	૩૫	૦	૦	૩	૩
૩૦	સુરેન્દ્રનગર	૧૨.૮૯	૧૩.૧૮	૪	૦	૪	૧.૩૪	૦.૦૦	૧.૩૪	૦	૨	૧૦૧	૧૦૩	૦	૦	૩	૩
૩૧	તાપી	૦.૦૦	૦.૦૦	૦	૦	૦	૦.૦૦	૦.૦૦	૦.૦૦	૨	૦	૦	૨	૦	૦	૦	૦
૩૨	વડોદરા	૯.૨૯	૯.૪૮	૪	૦	૪	૧.૫૧	૦.૦૦	૧.૫૧	૩	૪	૫૦	૫૭	૦	૦	૨	૨
૩૩	વલસાડ	૦.૦૦	૦.૦૦	૦	૦	૦	૦.૦૦	૦.૦૦	૦.૦૦	૦	૪	૧૧	૧૫	૦	૦	૦	૦
	કુલ સરવાળો...	૨૧૮.૬૯	૨૨૭.૭૮	૮૯	૦	૮૯	૩૧.૨૮	૦.૦૦	૩૧.૨૮	૭૫	૫૩	૩૮૨૧	૩૯૪૯	૦	૦	૪૮	૪૮

પત્રક-૩

જિલ્લાવાર રોજગારી સંખ્યાની વિગતનું પત્રક - વર્ષ. ૨૦૧૫-૧૬

ઉદ્યોગનું નામ- ચૂનાકામ યોજના

ક્રમ	જિલ્લાનું નામ	અનુ.જાતિ		અનુ.જનજાતિ		સા.શૈક્ષણિક પછાત		લઘુમતી		અન્ય		કુલ		કુલ રોજી સંખ્યા
		પુરુષ	સ્ત્રી	પુરુષ	સ્ત્રી	પુરુષ	સ્ત્રી	પુરુષ	સ્ત્રી	પુરુષ	સ્ત્રી	પુરુષ	સ્ત્રી	
૧	૨	૩	૪	૫	૬	૭	૮	૯	૧૦	૧૧	૧૨	૧૩	૧૪	૧૫
૧	અમદાવાદ	૨	૨	૦	૦	૦	૦	૦	૦	૩	૦	૫	૨	૭
૨	અમરેલી	૦	૦	૦	૦	૭	૧	૦	૦	૦	૦	૭	૧	૮
૩	આણંદ	૦	૦	૦	૦	૦	૦	૦	૦	૦	૦	૦	૦	૦
૪	અરવલ્લી	૦	૦	૦	૦	૦	૦	૦	૦	૦	૦	૦	૦	૦
૫	બનાસકાંઠા	૦	૦	૩	૦	૦	૦	૦	૦	૦	૦	૩	૦	૩
૬	ભરૂચ	૦	૦	૦	૦	૦	૦	૩	૧	૦	૦	૩	૧	૪
૭	ભાવનગર	૧	૦	૦	૦	૦	૦	૨	૦	૦	૦	૩	૦	૩
૮	બોટાદ	૦	૦	૦	૦	૦	૦	૦	૦	૦	૦	૦	૦	૦
૯	છોટાઉદેપુર	૦	૦	૦	૦	૦	૦	૦	૦	૦	૦	૦	૦	૦
૧૦	દાહોદ	૦	૦	૧	૦	૦	૦	૦	૦	૦	૦	૧	૦	૧
૧૧	ડાંગ	૦	૦	૧	૦	૦	૦	૦	૦	૦	૦	૧	૦	૧
૧૨	દેવભૂમિ દ્વારકા	૦	૦	૦	૦	૦	૦	૦	૦	૦	૦	૦	૦	૦
૧૩	ગાંધીનગર	૧	૦	૦	૦	૦	૦	૦	૦	૦	૦	૧	૦	૧
૧૪	ગિર સોમનાથ	૦	૦	૦	૦	૦	૦	૦	૦	૦	૦	૦	૦	૦
૧૫	જામનગર	૦	૦	૦	૦	૪	૧	૩	૦	૦	૦	૭	૧	૮
૧૬	જૂનાગઢ	૦	૦	૦	૦	૬	૨	૦	૦	૦	૦	૬	૨	૮
૧૭	કચ્છ	૧	૦	૦	૦	૦	૦	૨	૦	૦	૦	૩	૦	૩
૧૮	ખેડા	૦	૦	૦	૦	૦	૦	૦	૦	૦	૦	૦	૦	૦
૧૯	મહિસાગર	૦	૦	૦	૦	૦	૦	૦	૦	૫	૩	૫	૩	૮
૨૦	મહેસાણા	૦	૦	૦	૦	૦	૦	૦	૦	૦	૦	૦	૦	૦
૨૧	મોરબી	૧	૦	૦	૦	૦	૦	૦	૦	૦	૦	૧	૦	૧
૨૨	નર્મદા	૦	૦	૧	૦	૦	૦	૦	૦	૦	૦	૧	૦	૧
૨૩	નવસારી	૦	૦	૦	૧	૦	૦	૦	૦	૦	૦	૦	૧	૧
૨૪	પંચમહાલ	૦	૦	૦	૧	૦	૦	૦	૦	૦	૦	૦	૧	૧
૨૫	પાટણ	૩	૦	૦	૦	૨	૦	૦	૦	૦	૦	૫	૦	૫
૨૬	પોરબંદર	૦	૦	૦	૦	૦	૦	૦	૦	૦	૦	૦	૦	૦
૨૭	રાજકોટ	૦	૦	૦	૦	૫	૧	૦	૦	૦	૦	૫	૧	૬
૨૮	સાબરકાંઠા	૦	૦	૦	૦	૮	૦	૦	૦	૦	૦	૮	૦	૮
૨૯	સુરત	૦	૦	૦	૦	૦	૦	૦	૦	૩	૦	૩	૦	૩
૩૦	સુરેન્દ્રનગર	૦	૦	૦	૦	૦	૦	૦	૦	૩	૦	૩	૦	૩
૩૧	તાપી	૦	૦	૦	૦	૦	૦	૦	૦	૦	૦	૦	૦	૦
૩૨	વડોદરા	૦	૦	૦	૦	૫	૦	૦	૦	૦	૦	૫	૦	૫
૩૩	વલસાડ	૦	૦	૦	૦	૦	૦	૦	૦	૦	૦	૦	૦	૦
	કુલ..	૯	૨	૬	૨	૩૭	૫	૧૦	૧	૧૪	૩	૭૬	૧૩	૮૯

વાંસકામ યોજના

વાંસ ઉદ્યોગ એ રોજગારલક્ષી ઉદ્યોગ છે. આર્થિક અને નબળા અને પછાત લોકો જેવા કે, વાંસકોડિયા, થોરી વર્ગનું શોષણ થતું અટકે અને સંગઠીત થઈને પોતાનો ઉત્કર્ષ કરી શકે તેમજ યોજનાકીય લાભો મેળવી શકે તે હેતુથી આવા લોકોનું સંગઠન કરી સહકારી મંડળીઓ તથા રજિસ્ટર્ડ સંસ્થાઓ દ્વારા તેમજ વ્યક્તિગત યુનિટો દ્વારા આર્થિક લાભો આપવામાં આવે છે.

બોર્ડ માન્ય રજિસ્ટર્ડ સંસ્થાઓ સહકારી મંડળીઓ તેમજ સર્વોદય યોજના ચલાવતી સંસ્થાઓ પોતાના વિસ્તારમાં કામ કરતા કારીગરોને લાભ અપાવી શકે તેવી નિતિ બોર્ડ અમલમાં મુકેલ છે. વ્યક્તિગત લાભાર્થીઓને લોન/સહાય આપવાની જગ્યાએ યુનિટ ચલાવવા માટે જરૂરી સાધનો વિનામૂલ્યે આપવાની યોજના અમલમાં મુકવામાં આવેલ છે.

આ યોજનામાં ૯૮ વ્યક્તિગત એકમો દ્વારા ચાલે છે. અહેવાલના વર્ષ ૨૦૧૫-૧૬ માં રૂ. ૧૫૨.૬૫ લાખનું ઉત્પાદન રૂ.૧૭૦.૦૬ લાખનું વેચાણ થયેલ છે અને ૧૩૪ કારીગરોને રૂ. ૪૬.૬૬ લાખની રોજગારી આપવામાં આવેલ છે.

પત્રક-૧														
ગુજરાત રાજ્ય ખાદી ગ્રામોદ્યોગ બોર્ડ, અમદાવાદ														
આ ઉદ્યોગ ૩૩ જિલ્લામાં ૯૮ વ્યક્તિગત એકમો દ્વારા ચાલે છે.														
ઉદ્યોગનું નામ:- વાંસકામ યોજના										(રૂપિયા લાભમાં -રોજગારી સંખ્યા)				
વર્ષ.૨૦૧૪-૧૫							વર્ષ.૨૦૧૫-૧૬							
ઉત્પાદન જથ્થો:- -- કિંમત રૂ. ૧૨૭.૨૧							ઉત્પાદન - કિંમત રૂ. ૧૫૨.૬૫							
વેચાણ જથ્થો:- -- કિંમત રૂ. ૧૪૧.૭૨							વેચાણ - કિંમત રૂ. ૧૭૦.૦૬							
	રોજગારી		પૂર્ણ સમય		અંશત:સમય		કુલ		પૂર્ણ સમય		અંશત:સમય		કુલ	
			સંખ્યા	રૂપિયા	સંખ્યા	રૂપિયા	સંખ્યા	રૂપિયા	સંખ્યા	રૂપિયા	સંખ્યા	રૂપિયા	સંખ્યા	રૂપિયા
૧	અનુ.જાતિ	પુરુષ	૧૨	૩.૭૨	૦	૦.૦૦	૧૨	૩.૭૨	૧૨	૪.૨૦	૦	૦.૦૦	૧૨	૪.૨૦
		મહિલા	૦	૦.૦૦	૦	૦.૦૦	૦	૦.૦૦	૦	૦.૦૦	૦	૦.૦૦	૦	૦.૦૦
૨	અનુ.જનજાતિ	પુરુષ	૭૧	૨૨.૦૧	૦	૦.૦૦	૭૧	૨૨.૦૧	૭૧	૨૪.૮૫	૦	૦.૦૦	૭૧	૨૪.૮૫
		મહિલા	૫૧	૧૬.૬૯	૦	૦.૦૦	૫૧	૧૬.૬૯	૫૧	૧૭.૬૧	૦	૦.૦૦	૫૧	૧૭.૬૧
૩	શા.શૈ.પદ્ધત	પુરુષ	૦	૦.૦૦	૦	૦.૦૦	૦	૦.૦૦	૦	૦.૦૦	૦	૦.૦૦	૦	૦.૦૦
		મહિલા	૦	૦.૦૦	૦	૦.૦૦	૦	૦.૦૦	૦	૦.૦૦	૦	૦.૦૦	૦	૦.૦૦
૪	લઘુમતી	પુરુષ	૦	૦.૦૦	૦	૦.૦૦	૦	૦.૦૦	૦	૦.૦૦	૦	૦.૦૦	૦	૦.૦૦
		મહિલા	૦	૦.૦૦	૦	૦.૦૦	૦	૦.૦૦	૦	૦.૦૦	૦	૦.૦૦	૦	૦.૦૦
૫	અન્ય	પુરુષ	૦	૦.૦૦	૦	૦.૦૦	૦	૦.૦૦	૦	૦.૦૦	૦	૦.૦૦	૦	૦.૦૦
		મહિલા	૦	૦.૦૦	૦	૦.૦૦	૦	૦.૦૦	૦	૦.૦૦	૦	૦.૦૦	૦	૦.૦૦
	કુલ રોજગારી	પુરુષ	૮૩	૨૫.૭૩	૦	૦.૦૦	૮૩	૨૫.૭૩	૮૩	૨૯.૦૫	૦	૦.૦૦	૮૩	૨૯.૦૫
		મહિલા	૫૧	૧૬.૬૯	૦	૦.૦૦	૫૧	૧૬.૬૯	૫૧	૧૭.૬૧	૦	૦.૦૦	૫૧	૧૭.૬૧

પત્રક-૨																	
જિલ્લાવાર એકમની વિગત વર્ષ. ૨૦૧૫-૧૬																	
ઉદ્યોગનું નામ- વાંસકામ યોજના																	
(રૂપિયા લાખમાં-રોજગારી સંખ્યા)																	
ક્રમ	જિલ્લો	ઉત્પાદન રૂ.	વેચાણ	રોજગારી સંખ્યા			રોજી રૂપિયા			કુલ એકમની વિગત				ચાલુ એકમનો વિગત			
				પૂર્ણ સમય	અંશત સમય	કુલ સંખ્યા	પૂર્ણ સમય	અંશત સમય	કુલ રૂ.	સંસ્થા દ્વારા	સહકારી મં.દ્વારા	વ્યક્તિ ગત	કુલ	સંસ્થા દ્વારા	સહકારી મં.દ્વારા	વ્યક્તિ ગત	કુલ
૧	૨	૩	૪	૫	૬	૭	૮	૯	૧૦	૧૧	૧૨	૧૩	૧૪	૧૫	૧૬	૧૭	૧૮
૧	અમદાવાદ	૦.૦૦	૦.૦૦	૦	૦	૦	૦.૦૦	૦.૦૦	૦.૦૦	૨	૦	૩૩	૩૫	૦	૦	૦	૦
૨	અમરેલી	૦.૦૦	૦.૦૦	૦	૦	૦	૦.૦૦	૦.૦૦	૦.૦૦	૦	૦	૧૬	૧૬	૦	૦	૦	૦
૩	આણંદ	૦.૦૦	૦.૦૦	૦	૦	૦	૦.૦૦	૦.૦૦	૦.૦૦	૦	૦	૯	૯	૦	૦	૦	૦
૪	અરવલ્લી	૦.૦૦	૦.૦૦	૦	૦	૦	૦.૦૦	૦.૦૦	૦.૦૦	૦	૦	૦	૦	૦	૦	૦	૦
૫	બનાસકાંઠા	૦.૦૦	૦.૦૦	૦	૦	૦	૦.૦૦	૦.૦૦	૦.૦૦	૨	૦	૧૫	૧૭	૦	૦	૦	૦
૬	ભરૂચ	૦.૦૦	૦.૦૦	૦	૦	૦	૦.૦૦	૦.૦૦	૦.૦૦	૩	૦	૩૬	૩૯	૦	૦	૦	૦
૭	ભાવનગર	૦.૦૦	૦.૦૦	૦	૦	૦	૦.૦૦	૦.૦૦	૦.૦૦	૯	૦	૧૬	૨૫	૦	૦	૦	૦
૮	બોટાદ	૦.૦૦	૦.૦૦	૦	૦	૦	૦.૦૦	૦.૦૦	૦.૦૦	૦	૦	૦	૦	૦	૦	૦	૦
૯	છોટાઉદેપુર	૦.૦૦	૦.૦૦	૦	૦	૦	૦.૦૦	૦.૦૦	૦.૦૦	૦	૦	૦	૦	૦	૦	૦	૦
૧૦	દાહોદ	૧૧.૫૯	૧૩.૪૮	૧૦	૦	૧૦	૨.૯૬	૦.૦૦	૨.૯૬	૦	૦	૭	૭	૦	૦	૬	૬
૧૧	ડાંગ	૨૦.૪૫	૨૩.૫૪	૨૧	૦	૨૧	૬.૪૧	૦.૦૦	૬.૪૧	૧	૦	૨૫	૨૬	૦	૦	૧૫	૧૫
૧૨	દેવભૂમિ દ્વારકા	૦.૦૦	૦.૦૦	૦	૦	૦	૦.૦૦	૦.૦૦	૦.૦૦	૦	૦	૦	૦	૦	૦	૦	૦
૧૩	ગાંધીનગર	૦.૦૦	૦.૦૦	૦	૦	૦	૦.૦૦	૦.૦૦	૦.૦૦	૬	૦	૧૨	૧૮	૦	૦	૦	૦
૧૪	ગિર સોમનાથ	૦.૦૦	૦.૦૦	૦	૦	૦	૦.૦૦	૦.૦૦	૦.૦૦	૦	૦	૦	૦	૦	૦	૦	૦
૧૫	જામનગર	૦.૦૦	૦.૦૦	૦	૦	૦	૦.૦૦	૦.૦૦	૦.૦૦	૧	૦	૮	૯	૦	૦	૦	૦
૧૬	જૂનાગઢ	૦.૦૦	૦.૦૦	૦	૦	૦	૦.૦૦	૦.૦૦	૦.૦૦	૪	૦	૯	૧૩	૦	૦	૦	૦
૧૭	કચ્છ	૦.૦૦	૦.૦૦	૦	૦	૦	૦.૦૦	૦.૦૦	૦.૦૦	૩	૦	૯	૧૨	૦	૦	૦	૦
૧૮	ખેડા	૦.૦૦	૦.૦૦	૦	૦	૦	૦.૦૦	૦.૦૦	૦.૦૦	૨	૦	૬	૮	૦	૦	૦	૦
૧૯	મહિસાગર	૦.૦૦	૦.૦૦	૦	૦	૦	૦.૦૦	૦.૦૦	૦.૦૦	૦	૦	૦	૦	૦	૦	૦	૦
૨૦	મહેસાણા	૦.૦૦	૦.૦૦	૦	૦	૦	૦.૦૦	૦.૦૦	૦.૦૦	૩	૦	૬	૯	૦	૦	૦	૦
૨૧	મોરબી	૦.૦૦	૦.૦૦	૦	૦	૦	૦.૦૦	૦.૦૦	૦.૦૦	૦	૦	૦	૦	૦	૦	૦	૦
૨૨	નર્મદા	૧૦.૫૮	૧૧.૭૪	૭	૦	૭	૨.૬૯	૦.૦૦	૨.૬૯	૦	૦	૭	૭	૦	૦	૭	૭
૨૩	નવસારી	૧૮.૦૦	૧૯.૦૧	૧૫	૦	૧૫	૫.૪૫	૦.૦૦	૫.૪૫	૦	૦	૮	૮	૦	૦	૧૧	૧૧
૨૪	પંચમહાલ	૦.૦૦	૦.૦૦	૦	૦	૦	૦.૦૦	૦.૦૦	૦.૦૦	૩	૦	૭	૧૦	૦	૦	૦	૦
૨૫	પાટણ	૦.૦૦	૦.૦૦	૦	૦	૦	૦.૦૦	૦.૦૦	૦.૦૦	૧	૦	૭	૮	૦	૦	૦	૦
૨૬	પોરબંદર	૭.૫૬	૯.૪૫	૧૦	૦	૧૦	૨.૨૧	૦.૦૦	૨.૨૧	૦	૦	૬	૬	૦	૦	૫	૫
૨૭	રાજકોટ	૨.૦૩	૨.૮૧	૨	૦	૨	૦.૭૫	૦.૦૦	૦.૭૫	૭	૦	૫	૧૨	૦	૦	૨	૨
૨૮	સાબરકાંઠા	૦.૦૦	૦.૦૦	૦	૦	૦	૦.૦૦	૦.૦૦	૦.૦૦	૪	૦	૯	૧૩	૦	૦	૦	૦
૨૯	સુરત	૧૯.૭૩	૨૦.૬૮	૧૭	૦	૧૭	૪.૬૨	૦.૦૦	૪.૬૨	૫	૦	૧૧	૧૬	૦	૦	૧૦	૧૦
૩૦	સુરેન્દ્રનગર	૦.૦૦	૦.૦૦	૦	૦	૦	૦.૦૦	૦.૦૦	૦.૦૦	૩	૦	૧૪	૧૭	૦	૦	૦	૦
૩૧	તાપી	૨૧.૮૯	૨૪.૯૮	૨૨	૦	૨૨	૭.૬૨	૦.૦૦	૭.૬૨	૦	૦	૩૧	૩૧	૦	૦	૧૫	૧૫
૩૨	વડોદરા	૦.૦૦	૦.૦૦	૦	૦	૦	૦.૦૦	૦.૦૦	૦.૦૦	૩	૦	૪૫	૪૮	૦	૦	૦	૦
૩૩	વલસાડ	૪૦.૮૨	૪૪.૩૮	૩૦	૦	૩૦	૧૩.૯૪	૦.૦૦	૧૩.૯૪	૦	૦	૬૬	૬૬	૦	૦	૨૭	૨૭
કુલ સરવાળો...		૧૫૨.૬૫	૧૭૦.૦૬	૧૩૪	૦	૧૩૪	૪૬.૬૬	૦.૦૦	૪૬.૬૬	૬૨	૦	૪૨૩	૪૮૫	૦	૦	૯૮	૯૮

પત્રક-૩

જિલ્લાવાર રોજગારી સંખ્યાની વિગતનું પત્રક - વર્ષ. ૨૦૧૫-૧૬

ઉદ્યોગનું નામ- વાંસકામ યોજના

ક્રમ	જિલ્લાનું નામ	અનુ.જાતિ		અનુ.જનજાતિ		સા.શૈક્ષણિક પછાત		લઘુમતી		અન્ય		કુલ		કુલ રોજી સંખ્યા
		પુરુષ	સ્ત્રી	પુરુષ	સ્ત્રી	પુરુષ	સ્ત્રી	પુરુષ	સ્ત્રી	પુરુષ	સ્ત્રી	પુરુષ	સ્ત્રી	
૧	૨	૩	૪	૫	૬	૭	૮	૯	૧૦	૧૧	૧૨	૧૩	૧૪	૧૫
૧	અમદાવાદ	૦	૦	૦	૦	૦	૦	૦	૦	૦	૦	૦	૦	૦
૨	અમરેલી	૦	૦	૦	૦	૦	૦	૦	૦	૦	૦	૦	૦	૦
૩	આણંદ	૦	૦	૦	૦	૦	૦	૦	૦	૦	૦	૦	૦	૦
૪	અરવલ્લી	૦	૦	૦	૦	૦	૦	૦	૦	૦	૦	૦	૦	૦
૫	બનાસકાંઠા	૦	૦	૦	૦	૦	૦	૦	૦	૦	૦	૦	૦	૦
૬	ભરૂચ	૦	૦	૦	૦	૦	૦	૦	૦	૦	૦	૦	૦	૦
૭	ભાવનગર	૦	૦	૦	૦	૦	૦	૦	૦	૦	૦	૦	૦	૦
૮	બોટાદ	૦	૦	૦	૦	૦	૦	૦	૦	૦	૦	૦	૦	૦
૯	છોટાઉદેપુર	૦	૦	૦	૦	૦	૦	૦	૦	૦	૦	૦	૦	૦
૧૦	દાહોદ	૦	૦	૫	૫	૦	૦	૦	૦	૦	૦	૫	૫	૧૦
૧૧	ડાંગ	૦	૦	૧૧	૧૦	૦	૦	૦	૦	૦	૦	૧૧	૧૦	૨૧
૧૨	દેવભૂમિ દ્વારકા	૦	૦	૦	૦	૦	૦	૦	૦	૦	૦	૦	૦	૦
૧૩	ગાંધીનગર	૦	૦	૦	૦	૦	૦	૦	૦	૦	૦	૦	૦	૦
૧૪	ગિર સોમનાથ	૦	૦	૦	૦	૦	૦	૦	૦	૦	૦	૦	૦	૦
૧૫	જામનગર	૦	૦	૦	૦	૦	૦	૦	૦	૦	૦	૦	૦	૦
૧૬	જૂનાગઢ	૦	૦	૦	૦	૦	૦	૦	૦	૦	૦	૦	૦	૦
૧૭	કચ્છ	૦	૦	૦	૦	૦	૦	૦	૦	૦	૦	૦	૦	૦
૧૮	ખેડા	૦	૦	૦	૦	૦	૦	૦	૦	૦	૦	૦	૦	૦
૧૯	મહેસાગર	૦	૦	૦	૦	૦	૦	૦	૦	૦	૦	૦	૦	૦
૨૦	મહેસાણા	૦	૦	૦	૦	૦	૦	૦	૦	૦	૦	૦	૦	૦
૨૧	મોરબી	૦	૦	૦	૦	૦	૦	૦	૦	૦	૦	૦	૦	૦
૨૨	નર્મદા	૦	૦	૪	૩	૦	૦	૦	૦	૦	૦	૪	૩	૭
૨૩	નવસારી	૦	૦	૧૦	૫	૦	૦	૦	૦	૦	૦	૧૦	૫	૧૫
૨૪	પંચમહાલ	૦	૦	૦	૦	૦	૦	૦	૦	૦	૦	૦	૦	૦
૨૫	પાટણ	૦	૦	૦	૦	૦	૦	૦	૦	૦	૦	૦	૦	૦
૨૬	પોરબંદર	૧૦	૦	૦	૦	૦	૦	૦	૦	૦	૦	૧૦	૦	૧૦
૨૭	રાજકોટ	૨	૦	૦	૦	૦	૦	૦	૦	૦	૦	૨	૦	૨
૨૮	સાબરકાંઠા	૦	૦	૦	૦	૦	૦	૦	૦	૦	૦	૦	૦	૦
૨૯	સુરત	૦	૦	૧૦	૭	૦	૦	૦	૦	૦	૦	૧૦	૭	૧૭
૩૦	સુરેન્દ્રનગર	૦	૦	૦	૦	૦	૦	૦	૦	૦	૦	૦	૦	૦
૩૧	તાપી	૦	૦	૧૫	૭	૦	૦	૦	૦	૦	૦	૧૫	૭	૨૨
૩૨	વડોદરા	૦	૦	૦	૦	૦	૦	૦	૦	૦	૦	૦	૦	૦
૩૩	વલસાડ	૦	૦	૧૬	૧૪	૦	૦	૦	૦	૦	૦	૧૬	૧૪	૩૦
	કુલ..	૧૨	૦	૭૧	૫૧	૦	૦	૦	૦	૦	૦	૮૩	૫૧	૧૩૪

અનાજ-દાળ પ્રશોધન યોજના

માનવ જીવનની ત્રીજી અને મુખ્ય જરૂરિયાત ખોરાક છે. ખેત પેદાશ આધારિત ઉદ્યોગો અંતર્ગત ડાંગરમાંથી મમરા, પૌઆ, કઠોળમાંથી દાળ તેમજ પોપકોર્ન, મસાલા, બેકરી, વગેરે આ ઉદ્યોગોમાં સમાવી માન્યતા આપવામાં આવી છે.

ગ્રામ્ય વિસ્તારના ગુજરાતના ઉડાણના પછાત આદિવાસી અને અન્ય ગ્રામ્ય કારીગરો તેમજ સંસ્થા-મંડળીઓ બોર્ડની નિતિ અને નિયમો પ્રમાણે દરખાસ્ત કરે તો તમામને નાણાકીય મદદ આપી રોજી રોટી મેળવી શકે, સારી ગુણવત્તાવાળી વસ્તુઓનું ઉત્પાદન કરે તેવા બોર્ડે સઘન પ્રયત્નો કર્યા છે.

અહેવાલના વર્ષ ૨૦૧૫-૧૬માં આ ઉદ્યોગ ૨૦ રજિસ્ટર્ડ સંસ્થા/મંડળીઓ અને ૧૫૪ વ્યક્તિગત એકમો દ્વારા ચાલે છે. જેમાં રૂ.૧૫૨૨.૭૧ લાખનું ઉત્પાદન અને રૂ.૧૬૬૪.૭૩ લાખનું વેચાણ થયેલ છે. પૂર્ણ સમય ૩૧૫ કારીગરોને અને અંશતઃ ૪૪૭ કારીગરોને રૂ. ૩૨૦.૯૬ લાખની રોજગારી ચૂકવવામાં આવેલ છે.

પત્રક-૧														
ગુજરાત રાજ્ય ખાદી ગ્રામોદ્યોગ બોર્ડ, અમદાવાદ														
આ ઉદ્યોગ ૩૩ જિલ્લામાં ૨૦ રજિસ્ટર્ડ સંસ્થા/સહકારી મંડળીઓ અને ૧૫૪ વ્યક્તિગત એકમો દ્વારા ચાલે છે.														
ઉદ્યોગનું નામ:- અનાજ-દાળ પ્રશોધન યોજના										(રૂપિયા લાભમાં -રોજગારી સંખ્યા)				
વર્ષ.૨૦૧૪-૧૫							વર્ષ.૨૦૧૫-૧૬							
ઉત્પાદન જથ્થો:--- કિંમત રૂ. ૧૧૫૮.૬૮							ઉત્પાદન - કિંમત રૂ. ૧૫૨૨.૭૧							
વેચાણ જથ્થો:- -- કિંમત રૂ. ૧૨૬૪.૬૩							વેચાણ - કિંમત રૂ. ૧૬૬૪.૭૩							
	રોજગારી	પૂર્ણ સમય		અંશત:સમય		કુલ		પૂર્ણ સમય		અંશત:સમય		કુલ		
		સંખ્યા	રૂપિયા	સંખ્યા	રૂપિયા	સંખ્યા	રૂપિયા	સંખ્યા	રૂપિયા	સંખ્યા	રૂપિયા	સંખ્યા	રૂપિયા	
૧	અનુ.જાતિ	પુરુષ	૨૫	૨૧.૦૦	૦	૦.૦૦	૨૫	૨૧.૦૦	૩૮	૩૪.૪૨	૦	૦.૦૦	૩૮	૩૪.૪૨
		મહિલા	૦	૦.૦૦	૬૬	૯.૨૪	૬૬	૯.૨૪	૦	૦.૦૦	૩૬	૬.૮૪	૩૬	૬.૮૪
૨	અનુ.જનજાતિ	પુરુષ	૬૯	૫૯.૦૯	૦	૦.૦૦	૬૯	૫૯.૦૯	૬૯	૬૨.૧૦	૦	૦.૦૦	૬૯	૬૨.૧૦
		મહિલા	૦	૦.૦૦	૮૪	૧૧.૭૬	૮૪	૧૧.૭૬	૦	૦.૦૦	૬૪	૧૨.૮૦	૬૪	૧૨.૮૦
૩	શા.શૈ.પદ્ધત	પુરુષ	૩૩	૨૭.૭૨	૦	૦.૦૦	૩૩	૨૭.૭૨	૩૩	૩૧.૭૩	૦	૦.૦૦	૩૩	૩૧.૭૩
		મહિલા	૧૮૮	૧૫૭.૯૧	૧૯	૨.૭૪	૨૦૭	૧૬૦.૬૫	૧૮૮	૧૬૯.૨૦	૧૯	૩.૮૭	૨૦૭	૧૭૩.૦૭
૪	લઘુમતી	પુરુષ	૦	૦.૦૦	૦	૦.૦૦	૦	૦.૦૦	૦	૦.૦૦	૦	૦.૦૦	૦	૦.૦૦
		મહિલા	૦	૦.૦૦	૦	૦.૦૦	૦	૦.૦૦	૦	૦.૦૦	૦	૦.૦૦	૦	૦.૦૦
૫	અન્ય	પુરુષ	૦	૦.૦૦	૦	૦.૦૦	૦	૦.૦૦	૦	૦.૦૦	૦	૦.૦૦	૦	૦.૦૦
		મહિલા	૦	૦.૦૦	૦	૦.૦૦	૦	૦.૦૦	૦	૦.૦૦	૦	૦.૦૦	૦	૦.૦૦
	કુલ રોજગારી	પુરુષ	૧૨૭	૧૦૭.૮૧	૦	૦.૦૦	૧૨૭	૧૦૭.૮૧	૧૪૦	૧૨૮.૨૫	૦	૦.૦૦	૧૪૦	૧૨૮.૨૫
		મહિલા	૧૮૮	૧૫૭.૯૧	૧૬૯	૨૩.૭૪	૩૫૭	૧૮૧.૬૫	૧૮૮	૧૬૯.૨૦	૧૧૯	૨૩.૫૧	૩૦૭	૧૯૨.૭૧

પત્રક-૨

જિલ્લાવાર એકમની વિગત વર્ષ. ૨૦૧૫-૧૬

ઉદ્યોગનું નામ- અનાજ-દાળ પ્રશોધન યોજના

(રૂપિયા લાખમાં-રોજગારી સંખ્યા)

ક્રમ	જિલ્લો	ઉત્પાદન રૂ.	વેચાણ	રોજગારી સંખ્યા			રોજી રૂપિયા			કુલ એકમની વિગત				ચાલુ એકમની વિગત			
				પૂર્ણ સમય	અંશત સમય	કુલ સંખ્યા	પૂર્ણ સમય	અંશત સમય	કુલ રૂ.	સંસ્થા દ્વારા	સહકારી મં.દ્વારા	વ્યક્તિ ગત	કુલ	સંસ્થા દ્વારા	સહકારી મં.દ્વારા	વ્યક્તિ ગત	કુલ
૧	૨	૩	૪	૫	૬	૭	૮	૯	૧૦	૧૧	૧૨	૧૩	૧૪	૧૫	૧૬	૧૭	૧૮
૧	અમદાવાદ	૯૧.૭૭	૧૧૦.૨૭	૫૪	૨૦	૭૪	૨૫.૭૧	૩.૫૬	૨૯.૨૭	૩૯	૧૧	૫૬૯	૬૧૯	૨	૦	૪૪	૪૬
૨	અમરેલી	૫.૫૮	૫.૪૯	૪	૨	૬	૧.૬૩	૦.૧૮	૧.૮૨	૦	૫	૧૫૯	૧૬૪	૧	૦	૦	૧
૩	આણંદ	૦.૦૦	૦.૦૦	૦	૦	૦	૦.૦૦	૦.૦૦	૦.૦૦	૦	૦	૨૧	૨૧	૦	૦	૦	૦
૪	અરવલ્લી	૧૬.૪૩	૨૦.૭૧	૧૩	૫	૧૮	૫.૧૫	૦.૭૦	૫.૮૫	૩	૦	૧૧૨	૧૧૫	૧	૦	૩	૪
૫	બનાસકાંઠા	૦.૦૦	૦.૦૦	૦	૦	૦	૦.૦૦	૦.૦૦	૦.૦૦	૧	૦	૧૪૦	૧૪૧	૦	૦	૦	૦
૬	ભરૂચ	૦.૦૦	૦.૦૦	૦	૦	૦	૦.૦૦	૦.૦૦	૦.૦૦	૧	૬	૪૦	૪૭	૦	૦	૦	૦
૭	ભાવનગર	૯૮.૩૬	૧૦૮.૫૮	૩૫	૧૫	૫૦	૨૨.૨૨	૨.૪૨	૨૪.૬૪	૦	૧	૧૮૯	૧૯૦	૪	૦	૧૫	૧૯
૮	બોટાદ	૦.૦૦	૦.૦૦	૦	૦	૦	૦.૦૦	૦.૦૦	૦.૦૦	૦	૦	૦	૦	૦	૦	૦	૦
૯	છોટાઉદેપુર	૦.૦૦	૦.૦૦	૦	૦	૦	૦.૦૦	૦.૦૦	૦.૦૦	૦	૦	૦	૦	૦	૦	૦	૦
૧૦	દાહોદ	૦.૦૦	૦.૦૦	૦	૦	૦	૦.૦૦	૦.૦૦	૦.૦૦	૦	૦	૫૫	૫૫	૦	૦	૦	૦
૧૧	ડાંગ	૦.૦૦	૦.૦૦	૦	૦	૦	૦.૦૦	૦.૦૦	૦.૦૦	૦	૦	૩૬	૩૬	૦	૦	૦	૦
૧૨	દેવભૂમિ દ્વારકા	૦.૦૦	૦.૦૦	૦	૦	૦	૦.૦૦	૦.૦૦	૦.૦૦	૦	૦	૦	૦	૦	૦	૦	૦
૧૩	ગાંધીનગર	૦.૦૦	૦.૦૦	૦	૦	૦	૦.૦૦	૦.૦૦	૦.૦૦	૩	૧	૨૨૫	૨૨૯	૦	૦	૦	૦
૧૪	ગિર સોમનાથ	૦.૦૦	૦.૦૦	૦	૦	૦	૦.૦૦	૦.૦૦	૦.૦૦	૦	૦	૦	૦	૦	૦	૦	૦
૧૫	જામનગર	૦.૦૦	૦.૦૦	૦	૦	૦	૦.૦૦	૦.૦૦	૦.૦૦	૧	૦	૩૩	૩૪	૦	૦	૦	૦
૧૬	જૂનાગઢ	૫.૪૧	૫.૪૯	૫	૩	૮	૧.૫૧	૦.૨૯	૧.૮૦	૧	૦	૬૩	૬૪	૦	૦	૫	૫
૧૭	કચ્છ	૬૧.૩૫	૬૮.૧૯	૩૬	૧૬	૫૨	૧૫.૨૬	૩.૩૪	૧૮.૬૦	૦	૧	૮૮	૮૯	૩	૦	૬	૯
૧૮	ખેડા	૩૯.૨૯	૪૨.૭૯	૩૬	૧૨	૪૮	૭.૫૬	૨.૩૦	૯.૮૬	૨	૩	૩૯૯	૪૦૪	૦	૦	૩૬	૩૬
૧૯	મહિસાગર	૦.૦૦	૦.૦૦	૦	૦	૦	૦.૦૦	૦.૦૦	૦.૦૦	૦	૦	૦	૦	૦	૦	૦	૦
૨૦	મહેસાણા	૫૬.૨૮	૬૨.૨૮	૭	૩	૧૦	૧૨.૪૬	૦.૬૧	૧૩.૦૭	૫	૯	૪૫૧	૪૬૫	૧	૦	૩	૪
૨૧	મોરબી	૦.૦૦	૦.૦૦	૦	૦	૦	૦.૦૦	૦.૦૦	૦.૦૦	૦	૦	૦	૦	૦	૦	૦	૦
૨૨	નર્મદા	૦.૦૦	૦.૦૦	૦	૦	૦	૦.૦૦	૦.૦૦	૦.૦૦	૦	૦	૩૩	૩૩	૦	૦	૦	૦
૨૩	નવસારી	૦.૦૦	૦.૦૦	૦	૦	૦	૦.૦૦	૦.૦૦	૦.૦૦	૦	૦	૨૩	૨૩	૦	૦	૦	૦
૨૪	પંચમહાલ	૭.૩૭	૮.૯૬	૧૮	૫	૨૩	૧.૪૫	૦.૮૦	૨.૨૫	૨	૩	૧૫૧	૧૫૬	૦	૦	૧૮	૧૮
૨૫	પાટણ	૩.૪૧	૩.૯૭	૪	૨	૬	૦.૯૭	૦.૪૦	૧.૩૭	૦	૦	૫૬	૫૬	૦	૦	૪	૪
૨૬	પોરબંદર	૦.૦૦	૦.૦૦	૦	૦	૦	૦.૦૦	૦.૦૦	૦.૦૦	૦	૦	૫૪	૫૪	૦	૦	૦	૦
૨૭	રાજકોટ	૫૦.૪૫	૫૯.૫૭	૧૭	૩	૨૦	૧૩.૭૩	૧.૦૬	૧૪.૮૦	૧	૧	૮૭	૮૯	૨	૦	૭	૯
૨૮	સાબરકાંઠા	૪૨.૭૨	૫૩.૮૪	૨૫	૯	૩૪	૧૧.૧૯	૧.૧૯	૧૨.૩૮	૭	૨	૨૨૫	૨૩૪	૨	૦	૫	૭
૨૯	સુરત	૯૯૦.૯૩	૧૦૪૯.૯૧	૫૯	૧૫	૭૪	૧૬૩.૪૧	૪.૫૩	૧૬૭.૯૪	૭	૦	૪૦	૪૭	૪	૦	૨	૬
૩૦	સુરેન્દ્રનગર	૩.૮૦	૪.૫૩	૬	૦	૬	૧.૫૧	૦.૦૦	૧.૫૧	૦	૨	૭૭	૭૯	૦	૦	૬	૬
૩૧	તાપી	૦.૦૦	૦.૦૦	૦	૦	૦	૦.૦૦	૦.૦૦	૦.૦૦	૦	૦	૧૨	૧૨	૦	૦	૦	૦
૩૨	વડોદરા	૪૯.૫૭	૬૦.૧૩	૯	૯	૧૮	૧૩.૬૭	૨.૧૪	૧૫.૮૧	૨	૪	૫૦	૫૬	૦	૧	૩	૪
૩૩	વલસાડ	૦.૦૦	૦.૦૦	૦	૦	૦	૦.૦૦	૦.૦૦	૦.૦૦	૩	૪	૬૬	૭૩	૦	૦	૦	૦
કુલ સરવાળો...		૧૫૨૨.૭૧	૧૬૬૪.૭૩	૩૨૮	૧૧૯	૪૪૭	૨૯૭.૪૫	૨૩.૫૧	૩૨૦.૯૬	૭૮	૫૩	૩૪૫૪	૩૫૮૫	૨૦	૧	૧૫૭	૧૭૮

પત્રક-૩

જિલ્લાવાર રોજગારી સંખ્યાની વિગતનું પત્રક - વર્ષ. ૨૦૧૫-૧૬

ઉદ્યોગનું નામ- અનાજ-દાળ પ્રશોધન યોજના

ક્રમ	જિલ્લાનું નામ	અનુ.જાતિ		અનુ.જનજાતિ		સા.શૈક્ષણિક પછાત		લઘુમતી		અન્ય		કુલ		કુલ રોજ સંખ્યા
		પુરુષ	સ્ત્રી	પુરુષ	સ્ત્રી	પુરુષ	સ્ત્રી	પુરુષ	સ્ત્રી	પુરુષ	સ્ત્રી	પુરુષ	સ્ત્રી	
૧	૨	૩	૪	૫	૬	૭	૮	૯	૧૦	૧૧	૧૨	૧૩	૧૪	૧૫
૧	અમદાવાદ	૫	૧૦	૦	૦	૮	૫૧	૦	૦	૦	૦	૧૩	૬૧	૭૪
૨	અમરેલી	૨	૪	૦	૦	૦	૦	૦	૦	૦	૦	૨	૪	૬
૩	આણંદ	૦	૦	૦	૦	૦	૦	૦	૦	૦	૦	૦	૦	૦
૪	અરવલ્લી	૦	૦	૧	૧૭	૦	૦	૦	૦	૦	૦	૧	૧૭	૧૮
૫	બનાસકાંઠા	૦	૦	૦	૦	૦	૦	૦	૦	૦	૦	૦	૦	૦
૬	ભરૂચ	૦	૦	૦	૦	૦	૦	૦	૦	૦	૦	૦	૦	૦
૭	ભાવનગર	૬	૧૦	૦	૦	૫	૨૯	૦	૦	૦	૦	૧૧	૩૯	૫૦
૮	બોટાદ	૦	૦	૦	૦	૦	૦	૦	૦	૦	૦	૦	૦	૦
૯	છોટાઉદેપુર	૦	૦	૦	૦	૦	૦	૦	૦	૦	૦	૦	૦	૦
૧૦	દાહોદ	૦	૦	૦	૦	૦	૦	૦	૦	૦	૦	૦	૦	૦
૧૧	ડાંગ	૦	૦	૦	૦	૦	૦	૦	૦	૦	૦	૦	૦	૦
૧૨	દેવભૂમિ દ્વારકા	૦	૦	૦	૦	૦	૦	૦	૦	૦	૦	૦	૦	૦
૧૩	ગાંધીનગર	૦	૦	૦	૦	૦	૦	૦	૦	૦	૦	૦	૦	૦
૧૪	ગિર સોમનાથ	૦	૦	૦	૦	૦	૦	૦	૦	૦	૦	૦	૦	૦
૧૫	જામનગર	૦	૦	૦	૦	૦	૦	૦	૦	૦	૦	૦	૦	૦
૧૬	જૂનાગઢ	૦	૦	૦	૦	૨	૬	૦	૦	૦	૦	૨	૬	૮
૧૭	કચ્છ	૦	૦	૦	૦	૮	૪૪	૦	૦	૦	૦	૮	૪૪	૫૨
૧૮	ખેડા	૦	૦	૦	૦	૫	૪૩	૦	૦	૦	૦	૫	૪૩	૪૮
૧૯	મહિસાગર	૦	૦	૦	૦	૦	૦	૦	૦	૦	૦	૦	૦	૦
૨૦	મહેસાણા	૦	૦	૦	૦	૨	૮	૦	૦	૦	૦	૨	૮	૧૦
૨૧	મોરબી	૦	૦	૦	૦	૦	૦	૦	૦	૦	૦	૦	૦	૦
૨૨	નર્મદા	૦	૦	૦	૦	૦	૦	૦	૦	૦	૦	૦	૦	૦
૨૩	નવસારી	૦	૦	૦	૦	૦	૦	૦	૦	૦	૦	૦	૦	૦
૨૪	પંચમહાલ	૦	૦	૫	૧૦	૩	૫	૦	૦	૦	૦	૮	૧૫	૨૩
૨૫	પાટણ	૨	૪	૦	૦	૦	૦	૦	૦	૦	૦	૨	૪	૬
૨૬	પોરબંદર	૦	૦	૦	૦	૦	૦	૦	૦	૦	૦	૦	૦	૦
૨૭	રાજકોટ	૬	૮	૦	૦	૦	૬	૦	૦	૦	૦	૬	૧૪	૨૦
૨૮	સાબરકાંઠા	૦	૦	૩	૩૧	૦	૦	૦	૦	૦	૦	૩	૩૧	૩૪
૨૯	સુરત	૦	૦	૫૯	૧૫	૦	૦	૦	૦	૦	૦	૫૯	૧૫	૭૪
૩૦	સુરેન્દ્રનગર	૨	૪	૦	૦	૦	૦	૦	૦	૦	૦	૨	૪	૬
૩૧	તાપી	૦	૦	૦	૦	૦	૦	૦	૦	૦	૦	૦	૦	૦
૩૨	વડોદરા	૨	૯	૨	૫	૦	૦	૦	૦	૦	૦	૪	૧૪	૧૮
૩૩	વલસાડ	૦	૦	૦	૦	૦	૦	૦	૦	૦	૦	૦	૦	૦
	કુલ..	૨૫	૪૯	૭૦	૭૮	૩૩	૧૯૨	૦	૦	૦	૦	૧૨૮	૩૧૯	૪૪૭

તેલઘાણી યોજના

માનવી વનસ્પતિ સૃષ્ટિ દ્વારા મેળવેલ ખાદ્ય તેમજ અખાદ્ય બંને પ્રકારના તેલભિયાંઓનો વિવિધ પ્રકારે પોતાના જીવનમાં ઉપયોગ કરતો આવ્યો છે.

ભારત ખેતીપ્રધાન દેશ છે. સાથો સાથ જનસંખ્યા પણ વધતી રહી છે. જન સંખ્યાના પ્રમાણમાં જીવન જરૂરી ચીજોની જરૂરિયાતને પહોંચી વળવા સરકારશ્રી તથા ખાદી કમિશન દ્વારા વિવિધ ક્ષેત્રે યોજનાઓને અમલમાં મુકવામાં આવેલ હતી. રાષ્ટ્રીયકૃત બેંકો દ્વારા તેલીભિયાં ઉત્પાદનનો વધારો થાય તે માટે ધિરાણોની વ્યવસ્થા સરકારશ્રી તરફથી કરવામાં આવે છે.

ગુજરાત રાજ્યમાં મોટે ભાગે બધાજ જિલ્લાઓમાં તેલીભિયાંનું ઉત્પાદન થાય છે. જેથી તેલઘાણી ઉદ્યોગ ગુજરાત રાજ્યના બધા જિલ્લાઓમાં મોટા પ્રમાણમાં વિકસાવી શકાય તેવો ઉદ્યોગ છે.

ગુજરાતમાં તેલઘાણી ઉદ્યોગનું ૧૫ સહકારી મંડળી/સંસ્થાઓ - ૫૮ વ્યક્તિગત એકમો દ્વારા ચાલે છે. અહેવાલનાં વર્ષમાં રૂ. ૮૮૦.૦૨ લાખનું ઉત્પાદન અને રૂ. ૧૧૨૩.૦૬ લાખનું વેચાણ થયેલ છે. ૧૩૩ કારીગરોને રૂ.૭૬.૧૩ લાખની રોજગારી આપવામાં આવેલ છે.

પત્રક-૧														
ગુજરાત રાજ્ય ખાદી ગ્રામોદ્યોગ બોર્ડ, અમદાવાદ														
આ ઉદ્યોગ ૩૩ જિલ્લામાં ૧૫ રજિસ્ટર્ડ સંસ્થા/સહકારી મંડળીઓ અને ૫૮ વ્યક્તિગત એકમો દ્વારા ચાલે છે.														
ઉદ્યોગનું નામ:- તેલઘાણી યોજના										(રૂપિયા લાભમાં -રોજગારી સંખ્યા)				
વર્ષ.૨૦૧૪-૧૫							વર્ષ.૨૦૧૫-૧૬							
ઉત્પાદન જથ્થો:--- કિંમત રૂ. ૭૦૪.૦૧							ઉત્પાદન - કિંમત રૂ. ૮૮૦.૦૨							
વેચાણ જથ્થો:- -- કિંમત રૂ. ૮૯૮.૪૫							વેચાણ - કિંમત રૂ. ૧૧૨૩.૦૬							
	રોજગારી	પૂર્ણ સમય		અંશત:સમય		કુલ		પૂર્ણ સમય		અંશત:સમય		કુલ		
		સંખ્યા	રૂપિયા	સંખ્યા	રૂપિયા	સંખ્યા	રૂપિયા	સંખ્યા	રૂપિયા	સંખ્યા	રૂપિયા	સંખ્યા	રૂપિયા	
૧	અનુ.જાતિ	પુરુષ	૧૯	૧૧.૩૫	૦	૦.૦૦	૧૯	૧૧.૩૫	૧૯	૧૭.૬૭	૦	૦.૦૦	૧૯	૧૭.૬૭
		મહિલા	૦	૦.૦૦	૨૧	૨.૩૫	૨૧	૨.૩૫	૦	૦.૦૦	૨૧	૨.૫૨	૨૧	૨.૫૨
૨	અનુ.જનજાતિ	પુરુષ	૦	૦.૦૦	૦	૦.૦૦	૦	૦.૦૦	૦	૦.૦૦	૦	૦.૦૦	૦	૦.૦૦
		મહિલા	૦	૦.૦૦	૦	૦.૦૦	૦	૦.૦૦	૦	૦.૦૦	૦	૦.૦૦	૦	૦.૦૦
૩	શા.શૈ.પદ્ધત	પુરુષ	૩૦	૩૦.૪૧	૦	૦.૦૦	૩૦	૩૦.૪૧	૩૦	૨૮.૮૦	૦	૦.૦૦	૩૦	૨૮.૮૦
		મહિલા	૦	૦.૦૦	૨૧	૨.૭૦	૨૧	૨.૭૦	૦	૦.૦૦	૨૧	૨.૭૩	૨૧	૨.૭૩
૪	લઘુમતી	પુરુષ	૨૪	૨૦.૫૮	૦	૦.૦૦	૨૪	૨૦.૫૮	૨૪	૨૨.૧૦	૦	૦.૦૦	૨૪	૨૨.૧૦
		મહિલા	૦	૦.૦૦	૧૮	૧.૮૨	૧૮	૧.૮૨	૦	૦.૦૦	૧૮	૨.૩૧	૧૮	૨.૩૧
૫	અન્ય	પુરુષ	૦	૦.૦૦	૦	૦.૦૦	૦	૦.૦૦	૦	૦.૦૦	૦	૦.૦૦	૦	૦.૦૦
		મહિલા	૦	૦.૦૦	૦	૦.૦૦	૦	૦.૦૦	૦	૦.૦૦	૦	૦.૦૦	૦	૦.૦૦
	કુલ રોજગારી	પુરુષ	૭૩	૬૨.૩૪	૦	૦.૦૦	૭૩	૬૨.૩૪	૭૩	૬૮.૫૭	૦	૦.૦૦	૭૩	૬૮.૫૭
		મહિલા	૦	૦.૦૦	૬૦	૬.૮૭	૬૦	૬.૮૭	૦	૦.૦૦	૬૦	૭.૫૬	૬૦	૭.૫૬

પત્રક-૨

જિલ્લાવાર એકમની વિગત વર્ષ. ૨૦૧૫-૧૬

ઉદ્યોગનું નામ- તેલઘાણી યોજના

(રૂપિયા લાખમાં-રોજગારી સંખ્યા)

ક્રમ	જિલ્લો	ઉત્પાદન રૂ.	વેચાણ	રોજગારી સંખ્યા			રોજી રૂપિયા			કુલ એકમની વિગત				ચાલુ એકમની વિગત			
				પૂર્ણ સમય	અંશત સમય	કુલ સંખ્યા	પૂર્ણ સમય	અંશત સમય	કુલ રૂ.	સંસ્થા દ્વારા	સહકારી મં.દ્વારા	વ્યક્તિ ગત	કુલ	સંસ્થા દ્વારા	સહકારી મં.દ્વારા	વ્યક્તિ ગત	કુલ
૧	૨	૩	૪	૫	૬	૭	૮	૯	૧૦	૧૧	૧૨	૧૩	૧૪	૧૫	૧૬	૧૭	૧૮
૧	અમદાવાદ	૧૨૫.૮૧	૧૭૪.૨૨	૯	૫	૧૪	૯.૯૮	૦.૬૮	૧૦.૬૬	૯	૧	૮૮	૯૮	૧	૦	૮	૯
૨	અમરેલી	૭૦.૫૫	૧૦૭.૧૧	૬	૫	૧૧	૪.૯૪	૦.૫૦	૫.૪૩	૩	૦	૫૧	૫૪	૧	૦	૫	૬
૩	આણંદ	૦.૦૦	૦.૦૦	૦	૦	૦	૦.૦૦	૦.૦૦	૦.૦૦	૦	૦	૧૬	૧૬	૦	૦	૦	૦
૪	અરવલ્લી	૦.૦૦	૦.૦૦	૦	૦	૦	૦.૦૦	૦.૦૦	૦.૦૦	૦	૦	૦	૦	૦	૦	૦	૦
૫	બનાસકાંઠા	૦.૦૦	૦.૦૦	૦	૦	૦	૦.૦૦	૦.૦૦	૦.૦૦	૨	૦	૪૫	૪૭	૦	૦	૦	૦
૬	ભરૂચ	૦.૦૦	૦.૦૦	૦	૦	૦	૦.૦૦	૦.૦૦	૦.૦૦	૦	૦	૨૫	૨૫	૦	૦	૦	૦
૭	ભાવનગર	૩૭૬.૮૯	૪૭૮.૯૨	૧૦	૭	૧૭	૨૬.૯૨	૨.૦૦	૨૮.૯૨	૧૧	૦	૩૬	૪૭	૪	૦	૬	૧૦
૮	બોટાદ	૦.૦૦	૦.૦૦	૦	૦	૦	૦.૦૦	૦.૦૦	૦.૦૦	૦	૦	૦	૦	૦	૦	૦	૦
૯	છોટાઉદેપુર	૦.૦૦	૦.૦૦	૦	૦	૦	૦.૦૦	૦.૦૦	૦.૦૦	૦	૦	૦	૦	૦	૦	૦	૦
૧૦	દાહોદ	૦.૦૦	૦.૦૦	૦	૦	૦	૦.૦૦	૦.૦૦	૦.૦૦	૦	૦	૪	૪	૦	૦	૦	૦
૧૧	ડાંગ	૦.૦૦	૦.૦૦	૦	૦	૦	૦.૦૦	૦.૦૦	૦.૦૦	૦	૦	૪	૪	૦	૦	૦	૦
૧૨	દેવભૂમિ દ્વારકા	૦.૦૦	૦.૦૦	૦	૦	૦	૦.૦૦	૦.૦૦	૦.૦૦	૦	૦	૦	૦	૦	૦	૦	૦
૧૩	ગાંધીનગર	૩૦.૪૭	૪૦.૩૧	૭	૬	૧૩	૨.૮૬	૦.૬૮	૩.૫૩	૬	૦	૬૬	૭૨	૧	૦	૬	૭
૧૪	ગિર સોમનાથ	૦.૦૦	૦.૦૦	૦	૦	૦	૦.૦૦	૦.૦૦	૦.૦૦	૦	૦	૦	૦	૦	૦	૦	૦
૧૫	જામનગર	૦.૦૦	૦.૦૦	૦	૦	૦	૦.૦૦	૦.૦૦	૦.૦૦	૨	૦	૧૧	૧૩	૦	૦	૦	૦
૧૬	જૂનાગઢ	૫૩.૭૫	૭૦.૬૩	૫	૭	૧૨	૫.૨૦	૦.૩૩	૫.૫૩	૪	૦	૩૫	૩૯	૦	૦	૫	૫
૧૭	કચ્છ	૨૪.૦૬	૨૮.૫૨	૨	૨	૪	૧.૮૨	૦.૨૫	૨.૦૭	૩	૦	૭૮	૮૧	૧	૦	૧	૨
૧૮	ખેડા	૦.૦૦	૦.૦૦	૦	૦	૦	૦.૦૦	૦.૦૦	૦.૦૦	૨	૧	૯	૧૨	૦	૦	૦	૦
૧૯	મહિસાગર	૦.૦૦	૦.૦૦	૦	૦	૦	૦.૦૦	૦.૦૦	૦.૦૦	૦	૦	૦	૦	૦	૦	૦	૦
૨૦	મહેસાણા	૪૦.૦૦	૪૩.૯૧	૪	૬	૧૦	૩.૨૨	૦.૬૮	૩.૯૦	૯	૧	૪૫	૫૫	૧	૦	૩	૪
૨૧	મોરબી	૦.૦૦	૦.૦૦	૦	૦	૦	૦.૦૦	૦.૦૦	૦.૦૦	૦	૦	૦	૦	૦	૦	૦	૦
૨૨	નર્મદા	૦.૦૦	૦.૦૦	૦	૦	૦	૦.૦૦	૦.૦૦	૦.૦૦	૦	૦	૮	૮	૦	૦	૦	૦
૨૩	નવસારી	૦.૦૦	૦.૦૦	૦	૦	૦	૦.૦૦	૦.૦૦	૦.૦૦	૦	૦	૭	૭	૦	૦	૦	૦
૨૪	પંચમહાલ	૦.૦૦	૦.૦૦	૦	૦	૦	૦.૦૦	૦.૦૦	૦.૦૦	૧	૦	૨	૩	૦	૦	૦	૦
૨૫	પાટણ	૦.૦૦	૦.૦૦	૦	૦	૦	૦.૦૦	૦.૦૦	૦.૦૦	૬	૦	૮૮	૯૪	૦	૦	૦	૦
૨૬	પોરબંદર	૦.૦૦	૦.૦૦	૦	૦	૦	૦.૦૦	૦.૦૦	૦.૦૦	૦	૦	૪૭	૪૭	૦	૦	૦	૦
૨૭	રાજકોટ	૬૨.૩૧	૭૦.૬૩	૮	૧૦	૧૮	૫.૦૮	૦.૮૭	૫.૯૫	૭	૦	૫૬	૬૩	૨	૦	૬	૮
૨૮	સાબરકાંઠા	૨૮.૯૧	૩૩.૩૪	૮	૫	૧૩	૨.૬૬	૦.૫૪	૩.૨૧	૫	૦	૨૨	૨૭	૨	૦	૬	૮
૨૯	સુરત	૧૦.૧૬	૧૧.૧૧	૫	૨	૭	૧.૬૧	૦.૩૧	૧.૯૨	૫	૦	૪૦	૪૫	૦	૦	૫	૫
૩૦	સુરેન્દ્રનગર	૧૬.૦૨	૧૭.૩૪	૬	૨	૮	૧.૩૨	૦.૪૬	૧.૭૮	૩	૦	૨૪	૨૭	૧	૦	૫	૬
૩૧	તાપી	૦.૦૦	૦.૦૦	૦	૦	૦	૦.૦૦	૦.૦૦	૦.૦૦	૦	૦	૫	૫	૦	૦	૦	૦
૩૨	વડોદરા	૪૧.૦૯	૪૭.૦૩	૩	૩	૬	૨.૯૬	૦.૨૭	૩.૨૩	૩	૦	૨૧	૨૪	૦	૧	૨	૩
૩૩	વલસાડ	૦.૦૦	૦.૦૦	૦	૦	૦	૦.૦૦	૦.૦૦	૦.૦૦	૦	૦	૯	૯	૦	૦	૦	૦
કુલ સરવાળો...		૮૮૦.૦૨	૧૧૨૩.૦૬	૭૩	૬૦	૧૩૩	૬૮.૫૭	૭.૫૬	૭૬.૧૩	૮૧	૩	૮૪૨	૯૨૬	૧૪	૧	૫૮	૭૩

પત્રક-૩

જિલ્લાવાર રોજગારી સંખ્યાની વિગતનું પત્રક - વર્ષ. ૨૦૧૫-૧૬

ઉદ્યોગનું નામ- તેલઘાણી યોજના

ક્રમ	જિલ્લાનું નામ	અનુ.જાતિ		અનુ.જનજાતિ		સા.શૈક્ષણિક પછાત		લઘુમતી		અન્ય		કુલ		કુલ રોજી સંખ્યા
		પુરુષ	સ્ત્રી	પુરુષ	સ્ત્રી	પુરુષ	સ્ત્રી	પુરુષ	સ્ત્રી	પુરુષ	સ્ત્રી	પુરુષ	સ્ત્રી	
૧	૨	૩	૪	૫	૬	૭	૮	૯	૧૦	૧૧	૧૨	૧૩	૧૪	૧૫
૧	અમદાવાદ	૦	૦	૦	૦	૯	૫	૦	૦	૦	૦	૯	૫	૧૪
૨	અમરેલી	૦	૦	૦	૦	૬	૫	૦	૦	૦	૦	૬	૫	૧૧
૩	આણંદ	૦	૦	૦	૦	૦	૦	૦	૦	૦	૦	૦	૦	૦
૪	અરવલ્લી	૦	૦	૦	૦	૦	૦	૦	૦	૦	૦	૦	૦	૦
૫	બનાસકાંઠા	૦	૦	૦	૦	૦	૦	૦	૦	૦	૦	૦	૦	૦
૬	ભરૂચ	૦	૦	૦	૦	૦	૦	૦	૦	૦	૦	૦	૦	૦
૭	ભાવનગર	૪	૩	૦	૦	૦	૦	૬	૪	૦	૦	૧૦	૭	૧૭
૮	બોટાદ	૦	૦	૦	૦	૦	૦	૦	૦	૦	૦	૦	૦	૦
૯	છોટાઉદેપુર	૦	૦	૦	૦	૦	૦	૦	૦	૦	૦	૦	૦	૦
૧૦	દાહોદ	૦	૦	૦	૦	૦	૦	૦	૦	૦	૦	૦	૦	૦
૧૧	ડાંગ	૦	૦	૦	૦	૦	૦	૦	૦	૦	૦	૦	૦	૦
૧૨	દેવભૂમિ દ્વારકા	૦	૦	૦	૦	૦	૦	૦	૦	૦	૦	૦	૦	૦
૧૩	ગાંધીનગર	૦	૦	૦	૦	૭	૬	૦	૦	૦	૦	૭	૬	૧૩
૧૪	ગિર સોમનાથ	૦	૦	૦	૦	૦	૦	૦	૦	૦	૦	૦	૦	૦
૧૫	જામનગર	૦	૦	૦	૦	૦	૦	૦	૦	૦	૦	૦	૦	૦
૧૬	જૂનાગઢ	૦	૦	૦	૦	૦	૦	૫	૭	૦	૦	૫	૭	૧૨
૧૭	કચ્છ	૦	૦	૦	૦	૦	૦	૨	૨	૦	૦	૨	૨	૪
૧૮	ખેડા	૦	૦	૦	૦	૦	૦	૦	૦	૦	૦	૦	૦	૦
૧૯	મહેસાગર	૦	૦	૦	૦	૦	૦	૦	૦	૦	૦	૦	૦	૦
૨૦	મહેસાણા	૪	૬	૦	૦	૦	૦	૦	૦	૦	૦	૪	૬	૧૦
૨૧	મોરબી	૦	૦	૦	૦	૦	૦	૦	૦	૦	૦	૦	૦	૦
૨૨	નર્મદા	૦	૦	૦	૦	૦	૦	૦	૦	૦	૦	૦	૦	૦
૨૩	નવસારી	૦	૦	૦	૦	૦	૦	૦	૦	૦	૦	૦	૦	૦
૨૪	પંચમહાલ	૦	૦	૦	૦	૦	૦	૦	૦	૦	૦	૦	૦	૦
૨૫	પાટણ	૦	૦	૦	૦	૦	૦	૦	૦	૦	૦	૦	૦	૦
૨૬	પોરબંદર	૦	૦	૦	૦	૦	૦	૦	૦	૦	૦	૦	૦	૦
૨૭	રાજકોટ	૮	૧૦	૦	૦	૦	૦	૦	૦	૦	૦	૮	૧૦	૧૮
૨૮	સાબરકાંઠા	૦	૦	૦	૦	૮	૫	૦	૦	૦	૦	૮	૫	૧૩
૨૯	સુરત	૦	૦	૦	૦	૦	૦	૫	૨	૦	૦	૫	૨	૭
૩૦	સુરેન્દ્રનગર	૦	૦	૦	૦	૦	૦	૬	૨	૦	૦	૬	૨	૮
૩૧	તાપી	૦	૦	૦	૦	૦	૦	૦	૦	૦	૦	૦	૦	૦
૩૨	વડોદરા	૩	૩	૦	૦	૦	૦	૦	૦	૦	૦	૩	૩	૬
૩૩	વલસાડ	૦	૦	૦	૦	૦	૦	૦	૦	૦	૦	૦	૦	૦
	કુલ..	૧૯	૨૨	૦	૦	૩૦	૨૧	૨૪	૧૭	૦	૦	૭૩	૬૦	૧૩૩

ગોળ ખાંડસરી યોજના

ગુજરાતમાં ગોળ ખાંડસરી ઉદ્યોગ એ પાણીની વધુ સગવડતાવાળા વિસ્તારનો ઉદ્યોગ છે. શેરડી પકવવા માટે ઓછા ખર્ચે પાણીની સગવડ હોય તો શેરડીનું ઉત્પાદન બજારમાં મોટા કારખાનાના ઉત્પાદન સાથે ટકી શકે અને તે માટે બને ત્યાં સુધી કુદરત આધારિત પાણીવાળા અને નહેરની સગવડતા વાળા વિસ્તારમાં આ ઉદ્યોગ વિકસી શકે છે.

અહેવાલના વર્ષ ૨૦૧૫-૧૬માં આ ઉદ્યોગ ૭૬ વ્યક્તિગત એકમો દ્વારા ઉત્પાદન રૂ.૪૧૦.૯૮ લાખનું તેમજ વેચાણ રૂ.૫૨૦.૫૨ લાખ થયેલ છે. જેની સામે ૧૧૯ કારીગરોને રૂ.૯૨.૭૭ લાખની રોજી ચૂકવેલ છે. જેથી આ યોજના અંતર્ગત બોર્ડ ગોળ ખાંડસરી અને રસવંતિ ઉદ્યોગ દ્વારા હજુ પણ રોજગારી પૂરી પાડવાની ક્ષમતા ધરાવે છે.

પત્રક-૧

ગુજરાત રાજ્ય ખાદી ગ્રામોદ્યોગ બોર્ડ, અમદાવાદ

આ ઉદ્યોગ ૩૩ જિલ્લામાં ૭૬ વ્યક્તિગત એકમો દ્વારા ચાલે છે.

ઉદ્યોગનું નામ:- ગોળ ખાંડસરી યોજના

(રૂપિયા લાભમાં -રોજગારી સંખ્યા)

		વર્ષ.૨૦૧૪-૧૫						વર્ષ.૨૦૧૫-૧૬						
		ઉત્પાદન જથ્થો:--- કિંમત રૂ. ૩૫૭.૩૭						ઉત્પાદન - કિંમત રૂ. ૪૫૦.૯૮						
		વેચાણ જથ્થો:- -- કિંમત રૂ. ૪૫૨.૬૩						વેચાણ - કિંમત રૂ. ૫૨૦.૫૨						
	રોજગારી	પૂર્ણ સમય		અંશત:સમય		કુલ		પૂર્ણ સમય		અંશત:સમય		કુલ		
		સંખ્યા	રૂપિયા	સંખ્યા	રૂપિયા	સંખ્યા	રૂપિયા	સંખ્યા	રૂપિયા	સંખ્યા	રૂપિયા	સંખ્યા	રૂપિયા	
૧	અનુ.જાતિ	પુરુષ	૦	૦.૦૦	૦	૦.૦૦	૦	૦.૦૦	૦	૦.૦૦	૦	૦.૦૦	૦	૦.૦૦
		મહિલા	૦	૦.૦૦	૦	૦.૦૦	૦	૦.૦૦	૦	૦.૦૦	૦	૦.૦૦	૦	૦.૦૦
૨	અનુ.જનજાતિ	પુરુષ	૩૦	૨૯.૩૬	૩૦	૧.૦૧	૬૦	૩૦.૩૭	૩૦	૩૫.૧૦	૧૨	૦.૯૬	૪૨	૩૬.૦૬
		મહિલા	૦	૦.૦૦	૨૨	૦.૮૫	૨૨	૦.૮૫	૦	૦.૦૦	૬	૦.૪૨	૬	૦.૪૨
૩	શા.શૈ.પછાત	પુરુષ	૩૦	૩૨.૧૨	૧૨	૦.૪૮	૪૨	૩૨.૬૦	૩૦	૩૩.૧૫	૧૨	૦.૮૬	૪૨	૩૪.૦૧
		મહિલા	૦	૦.૦૦	૧૧	૦.૪૩	૧૧	૦.૪૩	૦	૦.૦૦	૫	૦.૪૦	૫	૦.૪૦
૪	લઘુમતી	પુરુષ	૦	૦.૦૦	૦	૦.૦૦	૦	૦.૦૦	૦	૦.૦૦	૦	૦.૦૦	૦	૦.૦૦
		મહિલા	૦	૦.૦૦	૦	૦.૦૦	૦	૦.૦૦	૦	૦.૦૦	૦	૦.૦૦	૦	૦.૦૦
૫	અન્ય	પુરુષ	૧૬	૧૯.૭૪	૭	૦.૩૫	૨૩	૨૦.૦૯	૧૬	૨૧.૧૦	૮	૦.૭૮	૨૪	૨૧.૮૮
		મહિલા	૦	૦.૦૦	૦	૦.૦૦	૦	૦.૦૦	૦	૦.૦૦	૦	૦.૦૦	૦	૦.૦૦
	કુલ રોજગારી	પુરુષ	૭૬	૮૧.૨૨	૪૯	૧.૮૪	૧૨૫	૮૩.૦૬	૭૬	૮૯.૩૫	૩૨	૨.૬૦	૧૦૮	૯૧.૯૫
		મહિલા	૦	૦.૦૦	૩૩	૧.૨૮	૩૩	૧.૨૮	૦	૦.૦૦	૧૧	૦.૮૨	૧૧	૦.૮૨

પત્રક-૨

જિલ્લાવાર એકમની વિગત વર્ષ. ૨૦૧૫-૧૬

ઉદ્યોગનું નામ-ગોળ ખાંડસરી યોજના

(રૂપિયા લાખમાં-રોજગારી સંખ્યા)

ક્રમ	જિલ્લો	ઉત્પાદન રૂ.	વેચાણ	રોજગારી સંખ્યા			રોજી રૂપિયા			કુલ એકમની વિગત				ચાલુ એકમનો વિગત			
				પૂર્ણ સમય	અંશત સમય	કુલ સંખ્યા	પૂર્ણ સમય	અંશત સમય	કુલ રૂ.	સંસ્થા દ્વારા	સહકારી મં.દ્વારા	વ્યક્તિ ગત	કુલ	સંસ્થા દ્વારા	સહકારી મં.દ્વારા	વ્યક્તિ ગત	કુલ
૧	૨	૩	૪	૫	૬	૭	૮	૯	૧૦	૧૧	૧૨	૧૩	૧૪	૧૫	૧૬	૧૭	૧૮
૧	અમદાવાદ	૦.૦૦	૦.૦૦	૦	૦	૦	૦.૦૦	૦.૦૦	૦.૦૦	૩૧	૦	૧૨૩	૧૫૪	૦	૦	૦	૦
૨	અમરેલી	૦.૦૦	૦.૦૦	૦	૦	૦	૦.૦૦	૦.૦૦	૦.૦૦	૦	૦	૦	૦	૦	૦	૦	૦
૩	આણંદ	૦.૦૦	૦.૦૦	૦	૦	૦	૦.૦૦	૦.૦૦	૦.૦૦	૦	૦	૦	૦	૦	૦	૦	૦
૪	અરવલ્લી	૦.૦૦	૦.૦૦	૦	૦	૦	૦.૦૦	૦.૦૦	૦.૦૦	૦	૦	૦	૦	૦	૦	૦	૦
૫	બનાસકાંઠા	૦.૦૦	૦.૦૦	૦	૦	૦	૦.૦૦	૦.૦૦	૦.૦૦	૦	૦	૦	૦	૦	૦	૦	૦
૬	ભરૂચ	૦.૦૦	૦.૦૦	૦	૦	૦	૦.૦૦	૦.૦૦	૦.૦૦	૦	૦	૦	૦	૦	૦	૦	૦
૭	ભાવનગર	૦.૦૦	૦.૦૦	૦	૦	૦	૦.૦૦	૦.૦૦	૦.૦૦	૯	૦	૧૨૬	૧૩૫	૦	૦	૦	૦
૮	બોટાદ	૦.૦૦	૦.૦૦	૦	૦	૦	૦.૦૦	૦.૦૦	૦.૦૦	૦	૦	૦	૦	૦	૦	૦	૦
૯	છોટાઉદેપુર	૦.૦૦	૦.૦૦	૦	૦	૦	૦.૦૦	૦.૦૦	૦.૦૦	૦	૦	૦	૦	૦	૦	૦	૦
૧૦	દાહોદ	૦.૦૦	૦.૦૦	૦	૦	૦	૦.૦૦	૦.૦૦	૦.૦૦	૦	૦	૦	૦	૦	૦	૦	૦
૧૧	ડાંગ	૦.૦૦	૦.૦૦	૦	૦	૦	૦.૦૦	૦.૦૦	૦.૦૦	૦	૦	૦	૦	૦	૦	૦	૦
૧૨	દેવભૂમિ દ્વારકા	૦.૦૦	૦.૦૦	૦	૦	૦	૦.૦૦	૦.૦૦	૦.૦૦	૦	૦	૦	૦	૦	૦	૦	૦
૧૩	ગાંધીનગર	૦.૦૦	૦.૦૦	૦	૦	૦	૦.૦૦	૦.૦૦	૦.૦૦	૦	૦	૦	૦	૦	૦	૦	૦
૧૪	ગિર સોમનાથ	૦.૦૦	૦.૦૦	૦	૦	૦	૦.૦૦	૦.૦૦	૦.૦૦	૦	૦	૦	૦	૦	૦	૦	૦
૧૫	જામનગર	૦.૦૦	૦.૦૦	૦	૦	૦	૦.૦૦	૦.૦૦	૦.૦૦	૧	૦	૬૪	૬૫	૦	૦	૦	૦
૧૬	જૂનાગઢ	૬૭.૦૦	૮૦.૫૪	૧૧	૯	૨૦	૧૫.૭૩	૦.૪૮	૧૬.૨૧	૪	૦	૬૫	૬૯	૦	૦	૧૧	૧૧
૧૭	કચ્છ	૦.૦૦	૦.૦૦	૦	૦	૦	૦.૦૦	૦.૦૦	૦.૦૦	૦	૦	૦	૦	૦	૦	૦	૦
૧૮	ખેડા	૦.૦૦	૦.૦૦	૦	૦	૦	૦.૦૦	૦.૦૦	૦.૦૦	૦	૦	૦	૦	૦	૦	૦	૦
૧૯	મહિસાગર	૦.૦૦	૦.૦૦	૦	૦	૦	૦.૦૦	૦.૦૦	૦.૦૦	૦	૦	૦	૦	૦	૦	૦	૦
૨૦	મહેસાણા	૦.૦૦	૦.૦૦	૦	૦	૦	૦.૦૦	૦.૦૦	૦.૦૦	૦	૦	૦	૦	૦	૦	૦	૦
૨૧	મોરબી	૦.૦૦	૦.૦૦	૦	૦	૦	૦.૦૦	૦.૦૦	૦.૦૦	૦	૦	૦	૦	૦	૦	૦	૦
૨૨	નર્મદા	૦.૦૦	૦.૦૦	૦	૦	૦	૦.૦૦	૦.૦૦	૦.૦૦	૪	૦	૨૨	૨૬	૦	૦	૦	૦
૨૩	નવસારી	૧૦૮.૩૩	૧૩૨.૯૯	૧૩	૧૧	૨૪	૧૯.૬૦	૦.૭૬	૨૦.૩૬	૪	૦	૩૬	૪૦	૦	૦	૧૩	૧૩
૨૪	પંચમહાલ	૦.૦૦	૦.૦૦	૦	૦	૦	૦.૦૦	૦.૦૦	૦.૦૦	૩	૦	૭૮	૮૧	૦	૦	૦	૦
૨૫	પાટણ	૦.૦૦	૦.૦૦	૦	૦	૦	૦.૦૦	૦.૦૦	૦.૦૦	૦	૦	૦	૦	૦	૦	૦	૦
૨૬	પોરબંદર	૦.૦૦	૦.૦૦	૦	૦	૦	૦.૦૦	૦.૦૦	૦.૦૦	૦	૦	૦	૦	૦	૦	૦	૦
૨૭	રાજકોટ	૦.૦૦	૦.૦૦	૦	૦	૦	૦.૦૦	૦.૦૦	૦.૦૦	૭	૦	૪૮	૫૫	૦	૦	૦	૦
૨૮	સાબરકાંઠા	૦.૦૦	૦.૦૦	૦	૦	૦	૦.૦૦	૦.૦૦	૦.૦૦	૦	૦	૦	૦	૦	૦	૦	૦
૨૯	સુરત	૧૨૭.૬૪	૧૭૪.૩૧	૩૫	૧૦	૪૫	૨૮.૫૧	૦.૮૮	૨૯.૩૯	૫	૦	૮૭	૯૨	૦	૦	૩૫	૩૫
૩૦	સુરેન્દ્રનગર	૦.૦૦	૦.૦૦	૦	૦	૦	૦.૦૦	૦.૦૦	૦.૦૦	૩	૦	૫૬	૫૯	૦	૦	૦	૦
૩૧	તાપી	૪૦.૩૭	૪૯.૪૭	૬	૬	૧૨	૧૦.૦૪	૦.૫૩	૧૦.૫૮	૧	૦	૨૮	૨૯	૦	૦	૬	૬
૩૨	વડોદરા	૦.૦૦	૦.૦૦	૦	૦	૦	૦.૦૦	૦.૦૦	૦.૦૦	૩	૦	૪૨	૪૫	૦	૦	૦	૦
૩૩	વલસાડ	૬૭.૬૫	૮૩.૨૧	૧૧	૭	૧૮	૧૫.૪૬	૦.૭૬	૧૬.૨૩	૨	૦	૪૫	૪૭	૦	૦	૧૧	૧૧
કુલ સરવાળો...		૪૧૦.૯૮	૫૨૦.૫૨	૭૬	૪૩	૧૧૯	૮૯.૩૫	૩.૪૨	૯૨.૭૭	૭૭	૦	૮૨૦	૮૯૭	૦	૦	૭૬	૭૬

પત્રક-૩

જિલ્લાવાર રોજગારી સંખ્યાની વિગતનું પત્રક - વર્ષ. ૨૦૧૫-૧૬

ઉદ્યોગનું નામ- ગોળ ખાંડસરી યોજના

ક્રમ	જિલ્લાનું નામ	અનુ.જાતિ		અનુ.જનજાતિ		સા.શૈક્ષણિક પછાત		લઘુમતી		અન્ય		કુલ		કુલ રોજી સંખ્યા
		પુરુષ	સ્ત્રી	પુરુષ	સ્ત્રી	પુરુષ	સ્ત્રી	પુરુષ	સ્ત્રી	પુરુષ	સ્ત્રી	પુરુષ	સ્ત્રી	
૧	૨	૩	૪	૫	૬	૭	૮	૯	૧૦	૧૧	૧૨	૧૩	૧૪	૧૫
૧	અમદાવાદ	૦	૦	૦	૦	૦	૦	૦	૦	૦	૦	૦	૦	૦
૨	અમરેલી	૦	૦	૦	૦	૦	૦	૦	૦	૦	૦	૦	૦	૦
૩	આણંદ	૦	૦	૦	૦	૦	૦	૦	૦	૦	૦	૦	૦	૦
૪	અરવલ્લી	૦	૦	૦	૦	૦	૦	૦	૦	૦	૦	૦	૦	૦
૫	બનાસકાંઠા	૦	૦	૦	૦	૦	૦	૦	૦	૦	૦	૦	૦	૦
૬	ભરૂચ	૦	૦	૦	૦	૦	૦	૦	૦	૦	૦	૦	૦	૦
૭	ભાવનગર	૦	૦	૦	૦	૦	૦	૦	૦	૦	૦	૦	૦	૦
૮	બોટાદ	૦	૦	૦	૦	૦	૦	૦	૦	૦	૦	૦	૦	૦
૯	છોટાઉદેપુર	૦	૦	૦	૦	૦	૦	૦	૦	૦	૦	૦	૦	૦
૧૦	દાહોદ	૦	૦	૦	૦	૦	૦	૦	૦	૦	૦	૦	૦	૦
૧૧	ડાંગ	૦	૦	૦	૦	૦	૦	૦	૦	૦	૦	૦	૦	૦
૧૨	દેવભૂમિ દ્વારકા	૦	૦	૦	૦	૦	૦	૦	૦	૦	૦	૦	૦	૦
૧૩	ગાંધીનગર	૦	૦	૦	૦	૦	૦	૦	૦	૦	૦	૦	૦	૦
૧૪	ગિર સોમનાથ	૦	૦	૦	૦	૦	૦	૦	૦	૦	૦	૦	૦	૦
૧૫	જામનગર	૦	૦	૦	૦	૦	૦	૦	૦	૦	૦	૦	૦	૦
૧૬	જૂનાગઢ	૦	૦	૦	૦	૨૦	૧૧	૦	૦	૦	૦	૨૦	૧૧	૩૧
૧૭	કચ્છ	૦	૦	૦	૦	૦	૦	૦	૦	૦	૦	૦	૦	૦
૧૮	ખેડા	૦	૦	૦	૦	૦	૦	૦	૦	૦	૦	૦	૦	૦
૧૯	મહેસાગર	૦	૦	૦	૦	૦	૦	૦	૦	૦	૦	૦	૦	૦
૨૦	મહેસાણા	૦	૦	૦	૦	૦	૦	૦	૦	૦	૦	૦	૦	૦
૨૧	મોરબી	૦	૦	૦	૦	૦	૦	૦	૦	૦	૦	૦	૦	૦
૨૨	નર્મદા	૦	૦	૦	૦	૦	૦	૦	૦	૦	૦	૦	૦	૦
૨૩	નવસારી	૦	૦	૧૧	૦	૫	૦	૦	૦	૮	૦	૨૪	૦	૨૪
૨૪	પંચમહાલ	૦	૦	૦	૦	૦	૦	૦	૦	૦	૦	૦	૦	૦
૨૫	પાટણ	૦	૦	૦	૦	૦	૦	૦	૦	૦	૦	૦	૦	૦
૨૬	પોરબંદર	૦	૦	૦	૦	૦	૦	૦	૦	૦	૦	૦	૦	૦
૨૭	રાજકોટ	૦	૦	૦	૦	૦	૦	૦	૦	૦	૦	૦	૦	૦
૨૮	સાબરકાંઠા	૦	૦	૦	૦	૦	૦	૦	૦	૦	૦	૦	૦	૦
૨૯	સુરત	૦	૦	૧૯	૦	૧૧	૦	૦	૦	૧૫	૦	૪૫	૦	૪૫
૩૦	સુરેન્દ્રનગર	૦	૦	૦	૦	૦	૦	૦	૦	૦	૦	૦	૦	૦
૩૧	તાપી	૦	૦	૧૨	૦	૦	૦	૦	૦	૦	૦	૧૨	૦	૧૨
૩૨	વડોદરા	૦	૦	૦	૦	૦	૦	૦	૦	૦	૦	૦	૦	૦
૩૩	વલસાડ	૦	૦	૧૮	૦	૦	૦	૦	૦	૦	૦	૧૮	૦	૧૮
	કુલ..	૦	૦	૬૦	૦	૩૬	૧૧	૦	૦	૨૩	૦	૧૧૯	૧૧	૧૩૦

નીરા તાડગોળ યોજના

આ ઉદ્યોગ ઋતુ પ્રમાણેનો ઉદ્યોગ છે. આ ઉદ્યોગમાં અનુસૂચિત જન જાતિ તેમજ અનિસૂચિત જાતિના કારીગરો રોજી-રોજગારી મેળવે છે.

નીરો એ મુખ્યત્વે તાડ અને ખજૂરીના વૃક્ષોમાંથી મળતુ એક સ્વાદિષ્ટ પીણું છે. આ પીણામાં પૌષ્ટિક તત્ત્વો રહેલા છે.

આ ઉદ્યોગ ખાસ કરીને દક્ષિણ ગુજરાતમાં ભરૂચ, સુરત, અને વલસાડ જિલ્લાઓમાં તેમજ થોડા પ્રમાણમાં પંચમહાલ, વડોદરા, ડાંગ, જુનાગઢ, અને જામનગર જિલ્લાઓમાં ચાલે છે.

આ ઉદ્યોગ ૨૭ રજિસ્ટર્ડ સંસ્થા અને ૮ સહકારી મંડળીઓ દ્વારા ચાલે છે. વર્ષ ૨૦૧૫-૧૬માં રૂ.૪૯૨.૫૨ લાખનુ ઉત્પાદન થયેલ છે જ્યારે વેચાણ રૂ. ૬૭૫.૨૪ લાખનું થયેલ છે. ૧૨૦૩ વ્યક્તિઓને રોજગારી પૂરી પાડેલ છે. રૂ.૨૧૭.૩૯ લાખની રોજગારી ચૂકવેલ છે.

નીરા વેચાણ

નીરાનું વેચાણ કરવા માટે જે તે વિસ્તારની સહકારી મંડળીઓ તથા સંસ્થાઓને તેમજ જિલ્લા તાલુકા મથકોને નીરા વેચાણ કરવા માટે જે તે વિસ્તારની સહકારી મંડળીઓ તથા સંસ્થાઓને તેમજ જિલ્લા તાલુકા મથકોને નીરા વેચાણ માટે સ્થાનિક સંસ્થા દ્વારા વેચાણ કેબિનો મુકવા માટે વધુ સવલતો આપે તો નીરા વેચાણમાં વધારો થઈ શકે તેમ છે.

દક્ષિણ ગુજરાતમાં નીરા ઉત્પાદન માટે ખજૂરના ઝાડ પુષ્કળ પ્રમાણમાં છે. એ ખજૂરના ઝાડ સંપૂર્ણ ઉપયોગ કરી સ્થાનિક લોકોને વધુ રોજગારી મળવા ઉપરાંત ગુજરાતના અન્ય શહેરોમાં નાગરિકોને નિર્દોષ પીણું મળી રહે એ આશયથી નીરા કેન્દ્ર દ્વારા વેચાણ વ્યવસ્થા ગોઠવવામાં આવી હતી.

પત્રક-૧														
ગુજરાત રાજ્ય ખાદી ગ્રામોદ્યોગ બોર્ડ, અમદાવાદ														
આ ઉદ્યોગ ૩૩ જિલ્લામાં ૨૭ રજિસ્ટર્ડ સંસ્થા ૦૮ સહકારી મંડળીઓ અને ૦૦ વ્યક્તિગત એકમો દ્વારા ચાલે છે.														
ઉદ્યોગનું નામ:- નીરા તાડગોળ યોજના							(રૂપિયા લાખમાં-રોજગારી સંખ્યા)							
વર્ષ.૨૦૧૪-૧૫							વર્ષ.૨૦૧૫-૧૬							
ઉત્પાદન જથ્થો:- -- કિંમત રૂ. ૩૭૮.૮૬							ઉત્પાદન - કિંમત રૂ. ૪૯૨.૫૨							
વેચાણ જથ્થો:- -- કિંમત રૂ. ૫૧૯.૪૨							વેચાણ - કિંમત રૂ. ૬૭૫.૨૪							
	રોજગારી	પૂર્ણ સમય		અંશત:સમય		કુલ		પૂર્ણ સમય		અંશત:સમય		કુલ		
		સંખ્યા	રૂપિયા	સંખ્યા	રૂપિયા	સંખ્યા	રૂપિયા	સંખ્યા	રૂપિયા	સંખ્યા	રૂપિયા	સંખ્યા	રૂપિયા	
૧	અનુ.જાતિ	પુરુષ	૫૨	૯.૮૦	૦	૦.૦૦	૫૨	૯.૮૦	૫૨	૧૦.૪૦	૦	૦.૦૦	૫૨	૧૦.૪૦
		મહિલા	૦	૦.૦૦	૨૧	૦.૯૭	૨૧	૦.૯૭	૦	૦.૦૦	૨૧	૧.૨૬	૨૧	૧.૨૬
૨	અનુ.જનજાતિ	પુરુષ	૪૬૭	૮૮.૦૩	૦	૦.૦૦	૪૬૭	૮૮.૦૩	૨૩૭	૪૭.૪૦	૦	૦.૦૦	૨૩૭	૪૭.૪૦
		મહિલા	૦	૦.૦૦	૯૯	૪.૫૫	૯૯	૪.૫૫	૨૩૦	૪૫.૯૦	૫૯	૩.૬૦	૨૮૯	૪૯.૫૦
૩	શા.શૈ.પછાત	પુરુષ	૨૮૨	૫૩.૧૬	૦	૦.૦૦	૨૮૨	૫૩.૧૬	૨૧૨	૪૨.૪૦	૦	૦.૦૦	૨૧૨	૪૨.૪૦
		મહિલા	૦	૦.૦૦	૯૦	૪.૧૪	૯૦	૪.૧૪	૭૦	૨૧.૩૫	૬૦	૩.૬૨	૧૩૦	૨૪.૯૭
૪	લઘુમતી	પુરુષ	૩૨	૬.૦૩	૦	૦.૦૦	૩૨	૬.૦૩	૩૨	૬.૪૦	૦	૦.૦૦	૩૨	૬.૪૦
		મહિલા	૦	૦.૦૦	૩૨	૧.૪૭	૩૨	૧.૪૭	૦	૦.૦૦	૩૨	૧.૭૦	૩૨	૧.૭૦
૫	અન્ય	પુરુષ	૧૫૨	૨૮.૬૬	૦	૦.૦૦	૧૫૨	૨૮.૬૬	૧૫૨	૩૦.૪૦	૦	૦.૦૦	૧૫૨	૩૦.૪૦
		મહિલા	૦	૦.૦૦	૭૬	૩.૪૮	૭૬	૩.૪૮	૦	૦.૦૦	૪૬	૨.૯૬	૪૬	૨.૯૬
	કુલ રોજગારી	પુરુષ	૯૮૫	૧૮૫.૬૮	૦	૦.૦૦	૯૮૫	૧૮૫.૬૮	૬૮૫	૧૩૭.૦૦	૦	૦.૦૦	૬૮૫	૧૩૭.૦૦
		મહિલા	૦	૦.૦૦	૩૧૮	૧૪.૬૧	૩૧૮	૧૪.૬૧	૩૦૦	૬૭.૨૫	૨૧૮	૧૩.૧૪	૫૧૮	૮૦.૩૯

પત્રક-૨

જિલ્લાવાર એકમની વિગત વર્ષ. ૨૦૧૫-૧૬

ઉદ્યોગનું નામ-નીચા તાડગોળ યોજના

(રૂપિયા લાખમાં-રોજગારી સંખ્યા)

ક્રમ	જિલ્લો	ઉત્પાદન રૂ.	વેચાણ	રોજગારી સંખ્યા			રોજી રૂપિયા			કુલ એકમની વિગત				ચાલુ એકમનો વિગત			
				પૂર્ણ સમય	અંશત સમય	કુલ સંખ્યા	પૂર્ણ સમય	અંશત સમય	કુલ રૂ.	સંસ્થા દ્વારા	સહકારી મં.દ્વારા	વ્યક્તિ ગત	કુલ	સંસ્થા દ્વારા	સહકારી મં.દ્વારા	વ્યક્તિ ગત	કુલ
૧	૨	૩	૪	૫	૬	૭	૮	૯	૧૦	૧૧	૧૨	૧૩	૧૪	૧૫	૧૬	૧૭	૧૮
૧	અમદાવાદ	૪૪.૯૨	૬૯.૭૧	૨૨૭	૨૧	૨૪૮	૩૮.૦૧	૧.૮૮	૩૯.૮૯	૨	૦	૦	૨	૨	૦	૦	૨
૨	અમરેલી	૦.૦૦	૦.૦૦	૦	૦	૦	૦.૦૦	૦.૦૦	૦.૦૦	૦	૦	૦	૦	૦	૦	૦	૦
૩	આણંદ	૦.૦૦	૦.૦૦	૦	૦	૦	૦.૦૦	૦.૦૦	૦.૦૦	૦	૦	૦	૦	૦	૦	૦	૦
૪	અરવલ્લી	૦.૦૦	૦.૦૦	૦	૦	૦	૦.૦૦	૦.૦૦	૦.૦૦	૦	૦	૦	૦	૦	૦	૦	૦
૫	બનાસકાંઠા	૦.૦૦	૦.૦૦	૦	૦	૦	૦.૦૦	૦.૦૦	૦.૦૦	૦	૦	૦	૦	૦	૦	૦	૦
૬	ભરૂચ	૦.૦૦	૦.૦૦	૦	૦	૦	૦.૦૦	૦.૦૦	૦.૦૦	૧	૦	૦	૧	૧	૦	૦	૧
૭	ભાવનગર	૨૫.૮૨	૫૯.૫૯	૮૯	૮	૯૭	૧૪.૯૪	૧.૧૫	૧૬.૦૯	૦	૦	૦	૦	૦	૦	૦	૦
૮	બોટાદ	૦.૦૦	૦.૦૦	૦	૦	૦	૦.૦૦	૦.૦૦	૦.૦૦	૦	૦	૦	૦	૦	૦	૦	૦
૯	છોટાઉદેપુર	૦.૦૦	૦.૦૦	૦	૦	૦	૦.૦૦	૦.૦૦	૦.૦૦	૦	૦	૦	૦	૦	૦	૦	૦
૧૦	દાહોદ	૦.૦૦	૦.૦૦	૦	૦	૦	૦.૦૦	૦.૦૦	૦.૦૦	૦	૦	૦	૦	૦	૦	૦	૦
૧૧	ડાંગ	૦.૦૦	૦.૦૦	૦	૦	૦	૦.૦૦	૦.૦૦	૦.૦૦	૦	૦	૦	૦	૦	૦	૦	૦
૧૨	દેવભૂમિ દ્વારકા	૦.૦૦	૦.૦૦	૦	૦	૦	૦.૦૦	૦.૦૦	૦.૦૦	૦	૦	૦	૦	૦	૦	૦	૦
૧૩	ગાંધીનગર	૧૩.૨૫	૧૭.૪૧	૫૮	૫	૬૩	૧૧.૪૭	૧.૪૦	૧૨.૮૭	૧	૦	૦	૧	૧	૦	૦	૧
૧૪	ગિર સોમનાથ	૦.૦૦	૦.૦૦	૦	૦	૦	૦.૦૦	૦.૦૦	૦.૦૦	૦	૦	૦	૦	૦	૦	૦	૦
૧૫	જામનગર	૧૭.૦૯	૨૫.૯૬	૮૯	૧૮	૧૦૭	૧૨.૪૬	૦.૯૧	૧૩.૩૭	૧	૦	૦	૧	૧	૦	૦	૧
૧૬	જૂનાગઢ	૫૪.૪૨	૭૩.૫૨	૫૫	૩૦	૮૫	૧૩.૬૧	૧.૦૨	૧૪.૬૩	૧	૦	૦	૧	૧	૦	૦	૧
૧૭	કચ્છ	૦.૦૦	૦.૦૦	૦	૦	૦	૦.૦૦	૦.૦૦	૦.૦૦	૦	૦	૦	૦	૦	૦	૦	૦
૧૮	ખેડા	૦.૦૦	૦.૦૦	૦	૦	૦	૦.૦૦	૦.૦૦	૦.૦૦	૦	૦	૦	૦	૦	૦	૦	૦
૧૯	મહિસાગર	૦.૦૦	૦.૦૦	૦	૦	૦	૦.૦૦	૦.૦૦	૦.૦૦	૦	૦	૦	૦	૦	૦	૦	૦
૨૦	મહેસાણા	૦.૦૦	૦.૦૦	૦	૦	૦	૦.૦૦	૦.૦૦	૦.૦૦	૦	૦	૦	૦	૦	૦	૦	૦
૨૧	મોરબી	૦.૦૦	૦.૦૦	૦	૦	૦	૦.૦૦	૦.૦૦	૦.૦૦	૦	૦	૦	૦	૦	૦	૦	૦
૨૨	નર્મદા	૦.૦૦	૦.૦૦	૦	૦	૦	૦.૦૦	૦.૦૦	૦.૦૦	૦	૦	૦	૦	૦	૦	૦	૦
૨૩	નવસારી	૦.૦૦	૦.૦૦	૦	૦	૦	૦.૦૦	૦.૦૦	૦.૦૦	૦	૦	૦	૦	૦	૦	૦	૦
૨૪	પંચમહાલ	૦.૦૦	૦.૦૦	૦	૦	૦	૦.૦૦	૦.૦૦	૦.૦૦	૨	૦	૦	૨	૨	૦	૦	૨
૨૫	પાટણ	૦.૦૦	૦.૦૦	૦	૦	૦	૦.૦૦	૦.૦૦	૦.૦૦	૦	૦	૦	૦	૦	૦	૦	૦
૨૬	પોરબંદર	૦.૦૦	૦.૦૦	૦	૦	૦	૦.૦૦	૦.૦૦	૦.૦૦	૧	૦	૦	૧	૦	૧	૦	૧
૨૭	રાજકોટ	૧૪.૭૭	૨૦.૬૨	૭૬	૨૪	૧૦૦	૧૯.૭૦	૧.૮૩	૨૧.૫૩	૧	૧	૦	૨	૧	૧	૦	૨
૨૮	સાબરકાંઠા	૦.૦૦	૦.૦૦	૦	૦	૦	૦.૦૦	૦.૦૦	૦.૦૦	૦	૦	૦	૦	૦	૦	૦	૦
૨૯	સુરત	૮૭.૮૫	૧૨૮.૭૪	૧૪૧	૧૯	૧૬૦	૨૮.૨૯	૦.૦૦	૨૮.૨૯	૩	૧	૦	૪	૨	૦	૦	૨
૩૦	સુરેન્દ્રનગર	૦.૦૦	૦.૦૦	૦	૦	૦	૦.૦૦	૦.૦૦	૦.૦૦	૧	૦	૦	૧	૧	૦	૦	૧
૩૧	તાપી	૦.૦૦	૦.૦૦	૦	૦	૦	૦.૦૦	૦.૦૦	૦.૦૦	૦	૦	૦	૦	૦	૦	૦	૦
૩૨	વડોદરા	૧૪.૩૭	૧૭.૭૫	૧૪૫	૩૭	૧૮૨	૩૧.૭૬	૩.૧૦	૩૪.૮૬	૬	૧	૦	૭	૫	૦	૦	૫
૩૩	વલસાડ	૨૨૦.૦૪	૨૬૧.૯૫	૧૦૫	૫૬	૧૬૧	૩૪.૦૦	૧.૮૬	૩૫.૮૬	૯	૧૦	૦	૧૯	૧૦	૬	૦	૧૬
	કુલ સરવાળો...	૪૯૨.૫૨	૬૭૫.૨૪	૯૮૫	૨૧૮	૧૨૦૩	૨૦૪.૨૫	૧૩.૧૪	૨૧૭.૩૯	૨૯	૧૩	૦	૪૨	૨૭	૮	૦	૩૫

પત્રક-૩

જિલ્લાવાર રોજગારી સંખ્યાની વિગતનું પત્રક - વર્ષ. ૨૦૧૫-૧૬

ઉદ્યોગનું નામ- નીરા તાડગોળ યોજના

ક્રમ	જિલ્લાનું નામ	અનુ.જાતિ		અનુ.જનજાતિ		સા.શૈક્ષણિક પછાત		લઘુમતી		અન્ય		કુલ		કુલ રોજ સંખ્યા
		પુરુષ	સ્ત્રી	પુરુષ	સ્ત્રી	પુરુષ	સ્ત્રી	પુરુષ	સ્ત્રી	પુરુષ	સ્ત્રી	પુરુષ	સ્ત્રી	
૧	૨	૩	૪	૫	૬	૭	૮	૯	૧૦	૧૧	૧૨	૧૩	૧૪	૧૫
૧	અમદાવાદ	૧	૧	૦	૦	૧૭	૧૯	૨	૨	૧૬	૧૧	૩૬	૩૩	૬૯
૨	અમરેલી	૦	૦	૦	૦	૦	૦	૦	૦	૦	૦	૦	૦	૦
૩	આણંદ	૦	૦	૦	૦	૦	૦	૦	૦	૦	૦	૦	૦	૦
૪	અરવલ્લી	૦	૦	૦	૦	૦	૦	૦	૦	૦	૦	૦	૦	૦
૫	બનાસકાંઠા	૦	૦	૦	૦	૦	૦	૦	૦	૦	૦	૦	૦	૦
૬	ભરૂચ	૦	૦	૦	૦	૦	૦	૦	૦	૦	૦	૦	૦	૦
૭	ભાવનગર	૨	૧	૦	૦	૧૪	૯	૨	૨	૨	૪	૨૦	૧૬	૩૬
૮	બોટાદ	૦	૦	૦	૦	૦	૦	૦	૦	૦	૦	૦	૦	૦
૯	છોટાઉદેપુર	૦	૦	૦	૦	૦	૦	૦	૦	૦	૦	૦	૦	૦
૧૦	દાહોદ	૦	૦	૦	૦	૦	૦	૦	૦	૦	૦	૦	૦	૦
૧૧	ડાંગ	૦	૦	૦	૦	૦	૦	૦	૦	૦	૦	૦	૦	૦
૧૨	દેવભૂમિ દ્વારકા	૦	૦	૦	૦	૦	૦	૦	૦	૦	૦	૦	૦	૦
૧૩	ગાંધીનગર	૨	૨	૦	૦	૧૫	૧૦	૨	૨	૯	૮	૨૮	૨૨	૫૦
૧૪	ગિર સોમનાથ	૦	૦	૦	૦	૦	૦	૦	૦	૦	૦	૦	૦	૦
૧૫	જામનગર	૧	૧	૦	૦	૧૬	૨૪	૨	૨	૧૧	૧૪	૩૦	૪૧	૭૧
૧૬	જૂનાગઢ	૨	૧	૦	૦	૨૨	૨૦	૬	૫	૧૬	૧૪	૪૬	૪૦	૮૬
૧૭	કચ્છ	૦	૦	૦	૦	૨૬	૨૦	૪	૬	૧૯	૧૪	૪૯	૪૦	૮૯
૧૮	ખેડા	૦	૦	૦	૦	૦	૦	૦	૦	૦	૦	૦	૦	૦
૧૯	મહેસાગર	૦	૦	૦	૦	૦	૦	૦	૦	૦	૦	૦	૦	૦
૨૦	મહેસાણા	૦	૦	૦	૦	૦	૦	૦	૦	૦	૦	૦	૦	૦
૨૧	મોરબી	૦	૦	૦	૦	૦	૦	૦	૦	૦	૦	૦	૦	૦
૨૨	નર્મદા	૦	૦	૦	૦	૦	૦	૦	૦	૦	૦	૦	૦	૦
૨૩	નવસારી	૦	૦	૦	૦	૦	૦	૦	૦	૦	૦	૦	૦	૦
૨૪	પંચમહાલ	૦	૦	૦	૦	૦	૦	૦	૦	૦	૦	૦	૦	૦
૨૫	પાટણ	૦	૦	૦	૦	૦	૦	૦	૦	૦	૦	૦	૦	૦
૨૬	પોરબંદર	૦	૦	૦	૦	૨૧	૧૭	૦	૦	૧૩	૧૧	૩૪	૨૮	૬૨
૨૭	રાજકોટ	૧	૨	૦	૦	૨૬	૧૭	૯	૮	૮	૧૩	૪૪	૪૦	૮૪
૨૮	સાબરકાંઠા	૦	૦	૦	૦	૦	૦	૦	૦	૦	૦	૦	૦	૦
૨૯	સુરત	૦	૦	૩૦	૦	૦	૦	૦	૦	૦	૦	૩૦	૦	૩૦
૩૦	સુરેન્દ્રનગર	૦	૦	૦	૦	૦	૦	૦	૦	૦	૦	૦	૦	૦
૩૧	તાપી	૦	૦	૦	૦	૦	૦	૦	૦	૦	૦	૦	૦	૦
૩૨	વડોદરા	૨૬	૬	૧૪૧	૧૦૩	૧૧	૦	૦	૦	૮	૧૨	૧૮૬	૧૨૧	૩૦૭
૩૩	વલસાડ	૧૭	૭	૧૪૨	૧૦૧	૮	૯	૫	૫	૧૦	૧૫	૧૮૨	૧૩૭	૩૧૯
	કુલ..	૫૨	૨૧	૩૧૩	૨૦૪	૧૭૬	૧૪૫	૩૨	૩૨	૧૧૨	૧૧૬	૬૮૫	૫૧૮	૧૨૦૩

अभाद्यतेल साढु योऑना

सने. २०१ॡ-१ॢमां अभाद्यतेल साढु उद्योग ॢ रऑि.संस्था/मंडलीओ द्दारा धोवानो साढु, न्हावानो साढु तेमऑ डीटरऑन्ट पावडरनुं उत्पादन थयेल ऐ.

अहेवाल वर्षमां ॢ रऑिस्टर्ड संस्था/मंडलीओ द्दारा रु. ११ॢ२.१३ लाभनुं उत्पादन रु.१३७२.२७ लाभनुं वेयाण तेमऑ १ॢॢ क्कारीगरोने रु.१ॢ३.ॢ० लाभनी रोजगारी यूकवेल ऐ.

પત્રક-૧														
ગુજરાત રાજ્ય ખાદી ગ્રામોદ્યોગ બોર્ડ, અમદાવાદ														
આ ઉદ્યોગ ૩૩ જિલ્લામાં ૯ રજિસ્ટર્ડ સંસ્થા-સહકારી મંડળીઓ એકમો દ્વારા ચાલે છે.														
ઉદ્યોગનું નામ:- સાબુ યોજના										(રૂપિયા લાખમાં -રોજગારી સંખ્યા)				
વર્ષ.૨૦૧૪-૧૫							વર્ષ.૨૦૧૫-૧૬							
ઉત્પાદન જથ્થો:- -- કિંમત રૂ. ૯૨૯.૭૦							ઉત્પાદન - કિંમત રૂ. ૧૧૬૨.૧૩							
વેચાણ જથ્થો:- -- કિંમત રૂ. ૧૦૯૭.૮૧							વેચાણ - કિંમત રૂ. ૧૩૭૨.૨૭							
	રોજગારી	પૂર્ણ સમય		અંશત:સમય		કુલ		પૂર્ણ સમય		અંશત:સમય		કુલ		
		સંખ્યા	રૂપિયા	સંખ્યા	રૂપિયા	સંખ્યા	રૂપિયા	સંખ્યા	રૂપિયા	સંખ્યા	રૂપિયા	સંખ્યા	રૂપિયા	
૧	અનુ.જાતિ	પુરુષ	૫૫	૧૧.૩૦	૦	૦.૦૦	૫૫	૧૧.૩૦	૬૬	૫૬.૮૦	૦	૦.૦૦	૬૬	૫૬.૮૦
		મહિલા	૦	૦.૦૦	૦	૦.૦૦	૦	૦.૦૦	૦	૦.૦૦	૦	૦.૦૦	૦	૦.૦૦
૨	અનુ.જનજાતિ	પુરુષ	૦	૦.૦૦	૦	૦.૦૦	૦	૦.૦૦	૦	૦.૦૦	૦	૦.૦૦	૦	૦.૦૦
		મહિલા	૦	૦.૦૦	૦	૦.૦૦	૦	૦.૦૦	૦	૦.૦૦	૦	૦.૦૦	૦	૦.૦૦
૩	શા.શૈ.પછાત	પુરુષ	૬૫	૧૧૨.૧૪	૦	૦.૦૦	૬૫	૧૧૨.૧૪	૭૫	૬૪.૫૦	૦	૦.૦૦	૭૫	૬૪.૫૦
		મહિલા	૦	૦.૦૦	૦	૦.૦૦	૦	૦.૦૦	૦	૦.૦૦	૦	૦.૦૦	૦	૦.૦૦
૪	લઘુમતી	પુરુષ	૦	૦.૦૦	૦	૦.૦૦	૦	૦.૦૦	૦	૦.૦૦	૦	૦.૦૦	૦	૦.૦૦
		મહિલા	૦	૦.૦૦	૦	૦.૦૦	૦	૦.૦૦	૦	૦.૦૦	૦	૦.૦૦	૦	૦.૦૦
૫	અન્ય	પુરુષ	૪૯	૨૮.૯૩	૦	૦.૦૦	૪૯	૨૮.૯૩	૪૮	૪૨.૩૦	૦	૦.૦૦	૪૮	૪૨.૩૦
		મહિલા	૦	૦.૦૦	૦	૦.૦૦	૦	૦.૦૦	૦	૦.૦૦	૦	૦.૦૦	૦	૦.૦૦
	કુલ રોજગારી	પુરુષ	૧૬૯	૧૫૨.૩૭	૦	૦.૦૦	૧૬૯	૧૫૨.૩૭	૧૮૯	૧૬૩.૬૦	૦	૦.૦૦	૧૮૯	૧૬૩.૬૦
		મહિલા	૦	૦.૦૦	૦	૦.૦૦	૦	૦.૦૦	૦	૦.૦૦	૦	૦.૦૦	૦	૦.૦૦

પત્રક-૨																	
જિલ્લાવાર એકમની વિગત વર્ષ. ૨૦૧૫-૧૬																	
ઉદ્યોગનું નામ- સાબુ યોજના																	
(રૂપિયા લાખમાં-રજગારી સંખ્યા)																	
ક્રમ	જિલ્લો	ઉત્પાદન રૂ.	વેચાણ	રજગારી સંખ્યા			રોજી રૂપિયા			કુલ એકમની વિગત				ચાલુ એકમનો વિગત			
				પૂર્ણ સમય	અંશત સમય	કુલ સંખ્યા	પૂર્ણ સમય	અંશત સમય	કુલ રૂ.	સંસ્થા દ્વારા	સહકારી મં.દ્વારા	વ્યક્તિ ગત	કુલ	સંસ્થા દ્વારા	સહકારી મં.દ્વારા	વ્યક્તિ ગત	કુલ
૧	૨	૩	૪	૫	૬	૭	૮	૯	૧૦	૧૧	૧૨	૧૩	૧૪	૧૫	૧૬	૧૭	૧૮
૧	અમદાવાદ	૩૩૧.૮૦	૩૫૦.૭૮	૮૨	૦	૮૨	૭૯.૧૯	૦.૦૦	૭૯.૧૯	૨	૧	૧૦	૧૩	૩	૦	૦	૩
૨	અમરેલી	૪૨.૨૦	૪૭.૩૪	૧૫	૦	૧૫	૧૦.૦૫	૦.૦૦	૧૦.૦૫	૫	૦	૨	૭	૧	૦	૦	૧
૩	આણંદ	૦.૦૦	૦.૦૦	૦	૦	૦	૦.૦૦	૦.૦૦	૦.૦૦	૦	૦	૯	૯	૦	૦	૦	૦
૪	અરવલ્લી	૦.૦૦	૦.૦૦	૦	૦	૦	૦.૦૦	૦.૦૦	૦.૦૦	૦	૦	૦	૦	૦	૦	૦	૦
૫	બનાસકાંઠા	૦.૦૦	૧.૯૫	૦	૦	૦	૦.૦૦	૦.૦૦	૦.૦૦	૨	૦	૫	૭	૦	૦	૦	૦
૬	ભરૂચ	૦.૦૦	૦.૦૦	૦	૦	૦	૦.૦૦	૦.૦૦	૦.૦૦	૧	૦	૨	૩	૦	૦	૦	૦
૭	ભાવનગર	૦.૦૦	૩.૬૭	૦	૦	૦	૦.૦૦	૦.૦૦	૦.૦૦	૨	૦	૮	૧૦	૦	૦	૦	૦
૮	બોટાદ	૦.૦૦	૦.૦૦	૦	૦	૦	૦.૦૦	૦.૦૦	૦.૦૦	૦	૦	૦	૦	૦	૦	૦	૦
૯	છોટાઉદેપુર	૦.૦૦	૦.૦૦	૦	૦	૦	૦.૦૦	૦.૦૦	૦.૦૦	૦	૦	૦	૦	૦	૦	૦	૦
૧૦	દાહોદ	૦.૦૦	૦.૦૦	૦	૦	૦	૦.૦૦	૦.૦૦	૦.૦૦	૦	૦	૦	૦	૦	૦	૦	૦
૧૧	ડાંગ	૦.૦૦	૦.૦૦	૦	૦	૦	૦.૦૦	૦.૦૦	૦.૦૦	૧	૦	૦	૧	૦	૦	૦	૦
૧૨	દેવભૂમિ દ્વારકા	૦.૦૦	૦.૦૦	૦	૦	૦	૦.૦૦	૦.૦૦	૦.૦૦	૦	૦	૦	૦	૦	૦	૦	૦
૧૩	ગાંધીનગર	૦.૦૦	૨૦.૪૮	૦	૦	૦	૦.૦૦	૦.૦૦	૦.૦૦	૬	૦	૧૫	૨૧	૦	૦	૦	૦
૧૪	ગિર સોમનાથ	૦.૦૦	૦.૦૦	૦	૦	૦	૦.૦૦	૦.૦૦	૦.૦૦	૦	૦	૦	૦	૦	૦	૦	૦
૧૫	જામનગર	૦.૦૦	૦.૦૦	૦	૦	૦	૦.૦૦	૦.૦૦	૦.૦૦	૦	૦	૦	૦	૦	૦	૦	૦
૧૬	જૂનાગઢ	૨૮.૬૯	૩૨.૦૬	૧૬	૦	૧૬	૯.૮૧	૦.૦૦	૯.૮૧	૪	૦	૧૦	૧૪	૧	૦	૦	૧
૧૭	કચ્છ	૨૬.૯૭	૩૦.૨૦	૯	૦	૯	૭.૦૦	૦.૦૦	૭.૦૦	૩	૦	૯	૧૨	૧	૦	૦	૧
૧૮	ખેડા	૦.૦૦	૧.૮૦	૦	૦	૦	૦.૦૦	૦.૦૦	૦.૦૦	૨	૧	૮	૧૧	૦	૦	૦	૦
૧૯	મહિસાગર	૦.૦૦	૦.૦૦	૦	૦	૦	૦.૦૦	૦.૦૦	૦.૦૦	૦	૦	૦	૦	૦	૦	૦	૦
૨૦	મહેસાણા	૪૨.૦૬	૫૬.૮૦	૭	૦	૭	૬.૨૫	૦.૦૦	૬.૨૫	૨	૧	૫	૮	૧	૦	૦	૧
૨૧	મોરબી	૦.૦૦	૦.૦૦	૦	૦	૦	૦.૦૦	૦.૦૦	૦.૦૦	૦	૦	૦	૦	૦	૦	૦	૦
૨૨	નર્મદા	૦.૦૦	૦.૦૦	૦	૦	૦	૦.૦૦	૦.૦૦	૦.૦૦	૦	૦	૮	૮	૦	૦	૦	૦
૨૩	નવસારી	૦.૦૦	૧.૮૮	૦	૦	૦	૦.૦૦	૦.૦૦	૦.૦૦	૦	૦	૦	૦	૦	૦	૦	૦
૨૪	પંચમહાલ	૦.૦૦	૦.૦૦	૦	૦	૦	૦.૦૦	૦.૦૦	૦.૦૦	૩	૦	૪	૭	૦	૦	૦	૦
૨૫	પાટણ	૭૦.૬૩	૮૧.૫૬	૧૫	૦	૧૫	૧૫.૬૦	૦.૦૦	૧૫.૬૦	૧	૦	૫	૬	૧	૦	૦	૧
૨૬	પોરબંદર	૦.૦૦	૫.૩૯	૦	૦	૦	૦.૦૦	૦.૦૦	૦.૦૦	૦	૦	૨	૨	૦	૦	૦	૦
૨૭	રાજકોટ	૬૧૯.૭૮	૭૨૧.૪૧	૪૫	૦	૪૫	૩૫.૭૦	૦.૦૦	૩૫.૭૦	૧	૦	૬	૭	૧	૦	૦	૧
૨૮	સાબરકાંઠા	૦.૦૦	૦.૦૦	૦	૦	૦	૦.૦૦	૦.૦૦	૦.૦૦	૦	૦	૪	૪	૦	૦	૦	૦
૨૯	સુરત	૦.૦૦	૭.૩૩	૦	૦	૦	૦.૦૦	૦.૦૦	૦.૦૦	૦	૦	૩	૩	૦	૦	૦	૦
૩૦	સુરેન્દ્રનગર	૦.૦૦	૪.૨૨	૦	૦	૦	૦.૦૦	૦.૦૦	૦.૦૦	૧	૦	૩	૪	૦	૦	૦	૦
૩૧	તાપી	૦.૦૦	૦.૦૦	૦	૦	૦	૦.૦૦	૦.૦૦	૦.૦૦	૦	૦	૨	૨	૦	૦	૦	૦
૩૨	વડોદરા	૦.૦૦	૫.૩૯	૦	૦	૦	૦.૦૦	૦.૦૦	૦.૦૦	૦	૦	૭	૭	૦	૦	૦	૦
૩૩	વલસાડ	૦.૦૦	૦.૦૦	૦	૦	૦	૦.૦૦	૦.૦૦	૦.૦૦	૦	૦	૦	૦	૦	૦	૦	૦
	કુલ સરવાળો...	૧૧૬૨.૧૩	૧૩૭૨.૨૭	૧૮૯	૦	૧૮૯	૧૬૩.૬૦	૦.૦૦	૧૬૩.૬૦	૩૬	૩	૧૨૭	૧૬૬	૯	૦	૦	૯

પત્રક-૩

જિલ્લાવાર રોજગારી સંખ્યાની વિગતનું પત્રક - વર્ષ. ૨૦૧૫-૧૬

ઉદ્યોગનું નામ- સાબુ યોજના

ક્રમ	જિલ્લાનું નામ	અનુ.જાતિ		અનુ.જનજાતિ		સા.શૈક્ષણિક પછાત		લઘુમતી		અન્ય		કુલ		કુલ રોજી સંખ્યા
		પુરુષ	સ્ત્રી	પુરુષ	સ્ત્રી	પુરુષ	સ્ત્રી	પુરુષ	સ્ત્રી	પુરુષ	સ્ત્રી	પુરુષ	સ્ત્રી	
૧	૨	૩	૪	૫	૬	૭	૮	૯	૧૦	૧૧	૧૨	૧૩	૧૪	૧૫
૧	અમદાવાદ	૧૭	૦	૦	૦	૫૦	૦	૦	૦	૧૫	૦	૮૨	૦	૮૨
૨	અમરેલી	૭	૦	૦	૦	૦	૦	૦	૦	૮	૦	૧૫	૦	૧૫
૩	આણંદ	૦	૦	૦	૦	૦	૦	૦	૦	૦	૦	૦	૦	૦
૪	અરવલ્લી											૦	૦	૦
૫	બનાસકાંઠા	૦	૦	૦	૦	૦	૦	૦	૦	૦	૦	૦	૦	૦
૬	ભરૂચ	૦	૦	૦	૦	૦	૦	૦	૦	૦	૦	૦	૦	૦
૭	ભાવનગર	૦	૦	૦	૦	૦	૦	૦	૦	૦	૦	૦	૦	૦
૮	બોટાદ											૦	૦	૦
૯	છોટાઉદેપુર											૦	૦	૦
૧૦	દાહોદ	૦	૦	૦	૦	૦	૦	૦	૦	૦	૦	૦	૦	૦
૧૧	ડાંગ	૦	૦	૦	૦	૦	૦	૦	૦	૦	૦	૦	૦	૦
૧૨	દેવભૂમિ દ્વારકા											૦	૦	૦
૧૩	ગાંધીનગર	૦	૦	૦	૦	૦	૦	૦	૦	૦	૦	૦	૦	૦
૧૪	ગિર સોમનાથ											૦	૦	૦
૧૫	જામનગર	૦	૦	૦	૦	૦	૦	૦	૦	૦	૦	૦	૦	૦
૧૬	જૂનાગઢ	૮	૦	૦	૦	૦	૦	૦	૦	૮	૦	૧૬	૦	૧૬
૧૭	કચ્છ	૫	૦	૦	૦	૦	૦	૦	૦	૪	૦	૯	૦	૯
૧૮	ખેડા	૦	૦	૦	૦	૦	૦	૦	૦	૦	૦	૦	૦	૦
૧૯	મહેસાગર											૦	૦	૦
૨૦	મહેસાણા	૦	૦	૦	૦	૦	૦	૦	૦	૭	૦	૭	૦	૭
૨૧	મોરબી											૦	૦	૦
૨૨	નર્મદા	૦	૦	૦	૦	૦	૦	૦	૦	૦	૦	૦	૦	૦
૨૩	નવસારી	૦	૦	૦	૦	૦	૦	૦	૦	૦	૦	૦	૦	૦
૨૪	પંચમહાલ	૦	૦	૦	૦	૦	૦	૦	૦	૦	૦	૦	૦	૦
૨૫	પાટણ	૧૫	૦	૦	૦	૦	૦	૦	૦	૦	૦	૧૫	૦	૧૫
૨૬	પોરબંદર	૦	૦	૦	૦	૦	૦	૦	૦	૦	૦	૦	૦	૦
૨૭	રાજકોટ	૧૪	૦	૦	૦	૨૫	૦	૦	૦	૬	૦	૪૫	૦	૪૫
૨૮	સાબરકાંઠા	૦	૦	૦	૦	૦	૦	૦	૦	૦	૦	૦	૦	૦
૨૯	સુરત	૦	૦	૦	૦	૦	૦	૦	૦	૦	૦	૦	૦	૦
૩૦	સુરેન્દ્રનગર	૦	૦	૦	૦	૦	૦	૦	૦	૦	૦	૦	૦	૦
૩૧	તાપી	૦	૦	૦	૦	૦	૦	૦	૦	૦	૦	૦	૦	૦
૩૨	વડોદરા	૦	૦	૦	૦	૦	૦	૦	૦	૦	૦	૦	૦	૦
૩૩	વલસાડ	૦	૦	૦	૦	૦	૦	૦	૦	૦	૦	૦	૦	૦
	કુલ..	૬૬	૦	૦	૦	૭૫	૦	૦	૦	૪૮	૦	૧૮૯	૦	૧૮૯

ચર્મોદ્યોગ યોજના

ચર્મોદ્યોગ એ ઘણો જ પુરાણો રોજગારલક્ષી ઉદ્યોગ છે. જેમાં રોજગારી આપવાની ક્ષમતા ઘણી છે. આ ઉદ્યોગમાં સમાજના નબળા અને અપુરતા સાધનો દ્વારા સ્વરોજગારી મેળવી ગુજરાત ચલાવનાર ચર્મોદ્યોગ કારીગરોને આ યોજના દ્વારા આર્થિક રીતે મદદરૂપ થઈ ધંધાના વિકાસ અર્થે પુરતા સાધનો પૂરા પાડી સ્વરોજગારીની નવી તકો ઉભી કરવા બોર્ડ પ્રયત્ન કરેલ હતો.

બોર્ડ દ્વારા ગુજરાતમાં વર્ષ : ૨૦૧૫-૧૬માં ૭ સંસ્થાઓ/મંડળીઓ તથા ૫૧૪ વ્યક્તિગત એકમો દ્વારા ચર્મોદ્યોગ યોજનાની કામગીરી ચાલે છે.

અહેવાલના વર્ષમાં રૂ.૫૫૩.૦૬ લાખનું ઉત્પાદન થયેલ છે તેમજ રૂ.૮૫૯.૪૭ લાખનું વેચાણ થવા પામેલ છે. તેમજ ૬૩૫ વ્યક્તિઓને રૂ. ૧૩૭.૪૧ લાખની રોજગારી ચૂકવવામાં આવેલ છે.

પત્રક-૧														
ગુજરાત રાજ્ય ખાદી ગ્રામોદ્યોગ બોર્ડ, અમદાવાદ														
આ ઉદ્યોગ ૩૩ જિલ્લામાં ૭ રજિસ્ટર્ડ સંસ્થા સહકારી મંડળીઓ અને ૫૧૪ વ્યક્તિગત એકમો દ્વારા ચાલે છે.														
ઉદ્યોગનું નામ:- ચમોદ્યોગ યોજના										(રૂપિયા લાભમાં -રોજગારી સંખ્યા)				
વર્ષ-૨૦૧૪-૧૫								વર્ષ.૨૦૧૫-૧૬						
ઉત્પાદન જથ્થો:- -- કિંમત રૂ. ૪૫૫.૧૮								ઉત્પાદન - કિંમત રૂ. ૫૫૩.૦૬						
વેચાણ જથ્થો:- -- કિંમત રૂ. ૬૬૪.૭૦								વેચાણ - કિંમત રૂ. ૮૨૯.૪૭						
	રોજગારી	પૂર્ણ સમય		અંશત:સમય		કુલ		પૂર્ણ સમય		અંશત:સમય		કુલ		
		સંખ્યા	રૂપિયા	સંખ્યા	રૂપિયા	સંખ્યા	રૂપિયા	સંખ્યા	રૂપિયા	સંખ્યા	રૂપિયા	સંખ્યા	રૂપિયા	
૧	અનુ.જાતિ	પુરુષ	૫૫૫	૧૧૫.૩૭	૦	૦.૦૦	૫૫૫	૧૧૫.૩૭	૫૭૬	૧૩૧.૧૧	૦	૦.૦૦	૫૭૬	૧૩૧.૧૧
		મહિલા	૦	૦.૦૦	૫૯	૬.૨૨	૫૯	૬.૨૨	૦	૦.૦૦	૫૯	૬.૩૦	૫૯	૬.૩૦
૨	અનુ.જનજાતિ	પુરુષ	૦	૦.૦૦	૦	૦.૦૦	૦	૦.૦૦	૦	૦.૦૦	૦	૦.૦૦	૦	૦.૦૦
		મહિલા	૦	૦.૦૦	૦	૦.૦૦	૦	૦.૦૦	૦	૦.૦૦	૦	૦.૦૦	૦	૦.૦૦
૩	શા.શૈ.પછાત	પુરુષ	૦	૦.૦૦	૦	૦.૦૦	૦	૦.૦૦	૦	૦.૦૦	૦	૦.૦૦	૦	૦.૦૦
		મહિલા	૦	૦.૦૦	૦	૦.૦૦	૦	૦.૦૦	૦	૦.૦૦	૦	૦.૦૦	૦	૦.૦૦
૪	લઘુમતી	પુરુષ	૦	૦.૦૦	૦	૦.૦૦	૦	૦.૦૦	૦	૦.૦૦	૦	૦.૦૦	૦	૦.૦૦
		મહિલા	૦	૦.૦૦	૦	૦.૦૦	૦	૦.૦૦	૦	૦.૦૦	૦	૦.૦૦	૦	૦.૦૦
૫	અન્ય	પુરુષ	૦	૦.૦૦	૦	૦.૦૦	૦	૦.૦૦	૦	૦.૦૦	૦	૦.૦૦	૦	૦.૦૦
		મહિલા	૦	૦.૦૦	૦	૦.૦૦	૦	૦.૦૦	૦	૦.૦૦	૦	૦.૦૦	૦	૦.૦૦
	કુલ રોજગારી	પુરુષ	૫૫૫	૧૧૫.૩૭	૦	૦.૦૦	૫૫૫	૧૧૫.૩૭	૫૭૬	૧૩૧.૧૧	૦	૦.૦૦	૫૭૬	૧૩૧.૧૧
		મહિલા	૦	૦.૦૦	૫૯	૬.૨૨	૫૯	૬.૨૨	૦	૦.૦૦	૫૯	૬.૩૦	૫૯	૬.૩૦

પત્રક-૨

જિલ્લાવાર એકમની વિગત વર્ષ. ૨૦૧૫-૧૬

ઉદ્યોગનું નામ- ચર્મદ્યોગ યોજના

(રૂપિયા લાખમાં-રોજગારી સંખ્યા)

ક્રમ	જિલ્લો	ઉત્પાદન રૂ.	વેચાણ	રોજગારી સંખ્યા			રોજી રૂપિયા			કુલ એકમની વિગત				ચાલુ એકમનો વિગત			
				પૂર્ણ સમય	અંશત સમય	કુલ સંખ્યા	પૂર્ણ સમય	અંશત સમય	કુલ રૂ.	સંસ્થા દ્વારા	સહકારી મં.દ્વારા	વ્યક્તિ ગત	કુલ	સંસ્થા દ્વારા	સહકારી મં.દ્વારા	વ્યક્તિ ગત	કુલ
૧	૨	૩	૪	૫	૬	૭	૮	૯	૧૦	૧૧	૧૨	૧૩	૧૪	૧૫	૧૬	૧૭	૧૮
૧	અમદાવાદ	૪૪.૯૪	૮૦.૯૬	૬૬	૫	૭૧	૮.૯૧	૦.૫૫	૯.૪૬	૧૦	૧	૯૮૪	૯૯૫	૦	૦	૬૫	૬૫
૨	અમરેલી	૧૦.૨૮	૧૩.૩૨	૩૫	૩	૩૮	૫.૨૨	૦.૨૫	૫.૪૭	૦	૦	૧૫૮	૧૫૮	૦	૦	૩૫	૩૫
૩	આણંદ	૨.૮૮	૩.૩૧	૯	૦	૯	૧.૦૯	૦.૦૦	૧.૦૯	૦	૦	૯	૯	૦	૦	૯	૯
૪	અરવલ્લી	૦.૦૦	૦.૦૦	૦	૦	૦	૦.૦૦	૦.૦૦	૦.૦૦	૦	૦	૦	૦	૦	૦	૦	૦
૫	બનાસકાંઠા	૧૧.૯૨	૧૩.૯૫	૪૮	૫	૫૩	૪.૩૬	૦.૫૯	૪.૯૫	૦	૦	૩૫૬	૩૫૬	૦	૦	૪૮	૪૮
૬	ભરૂચ	૪.૩૨	૪.૯૮	૫	૦	૫	૧.૫૧	૦.૦૦	૧.૫૧	૦	૦	૧૫૧	૧૫૧	૦	૦	૫	૫
૭	ભાવનગર	૭.૭૦	૧૨.૦૪	૨૩	૩	૨૬	૫.૦૮	૦.૨૩	૫.૩૧	૧	૦	૨૪૩	૨૪૪	૦	૦	૨૩	૨૩
૮	બોટાદ	૪.૧૫	૬.૪૪	૭	૧	૮	૦.૯૦	૦.૦૮	૦.૯૮	૦	૦	૮૮	૮૮	૦	૦	૭	૭
૯	છોટાઉદેપુર	૦.૦૦	૦.૦૦	૦	૦	૦	૦.૦૦	૦.૦૦	૦.૦૦	૦	૦	૦	૦	૦	૦	૦	૦
૧૦	દાહોદ	૦.૦૦	૦.૦૦	૦	૦	૦	૦.૦૦	૦.૦૦	૦.૦૦	૦	૦	૧૭	૧૭	૦	૦	૦	૦
૧૧	ડાંગ	૦.૦૦	૦.૦૦	૦	૦	૦	૦.૦૦	૦.૦૦	૦.૦૦	૦	૦	૪૦	૪૦	૦	૦	૦	૦
૧૨	દેવભૂમિ દ્વારકા	૦.૦૦	૦.૦૦	૦	૦	૦	૦.૦૦	૦.૦૦	૦.૦૦	૦	૦	૦	૦	૦	૦	૦	૦
૧૩	ગાંધીનગર	૬.૨૮	૧૨.૭૯	૧૯	૨	૨૧	૨.૭૮	૦.૨૨	૩.૦૦	૧	૦	૭૨૩	૭૨૪	૦	૦	૧૯	૧૯
૧૪	ગિર સોમનાથ	૮.૬૭	૧૩.૫૫	૭	૧	૮	૧.૬૫	૦.૦૬	૧.૭૧	૧	૦	૨૧૧	૨૧૨	૧	૦	૭	૮
૧૫	જામનગર	૦.૦૦	૦.૦૦	૦	૦	૦	૦.૦૦	૦.૦૦	૦.૦૦	૦	૦	૬૪	૬૪	૦	૦	૦	૦
૧૬	જૂનાગઢ	૬૬.૯૭	૧૦૮.૧૬	૪૭	૫	૫૨	૧૧.૦૨	૦.૬૦	૧૧.૬૨	૨	૦	૮૪૪	૮૪૬	૨	૦	૪૦	૪૨
૧૭	કચ્છ	૨૧.૯૨	૨૯.૩૨	૨૬	૨	૨૮	૭.૬૨	૦.૨૦	૭.૮૨	૧	૦	૨૪૬	૨૪૭	૦	૦	૨૧	૨૧
૧૮	ખેડા	૬૫.૩૨	૮૫.૪૮	૩૦	૯	૩૯	૧૨.૩૭	૧.૦૦	૧૩.૩૭	૧	૧	૯૨	૯૪	૦	૧	૨૨	૨૩
૧૯	મહિસાગર	૨.૭૦	૩.૫૦	૨	૧	૩	૦.૫૦	૦.૦૭	૦.૫૭	૦	૦	૨૫	૨૫	૦	૦	૨	૨
૨૦	મહેસાણા	૪.૮૮	૭.૬૯	૯	૦	૯	૧.૪૫	૦.૦૦	૧.૪૫	૧	૦	૧૫૬	૧૫૭	૦	૦	૯	૯
૨૧	મોરબી	૬.૮૪	૮.૩૪	૫	૧	૬	૧.૧૬	૦.૦૭	૧.૨૩	૦	૦	૬૫	૬૫	૦	૦	૫	૫
૨૨	નર્મદા	૦.૦૦	૦.૦૦	૦	૦	૦	૦.૦૦	૦.૦૦	૦.૦૦	૦	૦	૨૨	૨૨	૦	૦	૦	૦
૨૩	નવસારી	૧૩.૩૨	૧૫.૮૪	૧૧	૧	૧૨	૪.૩૬	૦.૧૦	૪.૪૬	૦	૦	૧૦૭	૧૦૭	૦	૦	૧૧	૧૧
૨૪	પંચમહાલ	૧૧.૦૨	૧૩.૩૩	૧૧	૧	૧૨	૩.૦૧	૦.૦૯	૩.૧૦	૧	૦	૭૮	૭૯	૦	૦	૧૧	૧૧
૨૫	પાટણ	૨૪.૬૨	૨૮.૫૧	૨૬	૧	૨૭	૫.૭૮	૦.૦૯	૫.૮૭	૧	૦	૧૬૯	૧૭૦	૦	૦	૨૬	૨૬
૨૬	પોરબંદર	૧૪.૦૭	૧૬.૧૬	૧૬	૦	૧૬	૪.૯૬	૦.૦૦	૪.૯૬	૦	૦	૧૫૬	૧૫૬	૦	૦	૧૪	૧૪
૨૭	રાજકોટ	૫૮.૦૮	૧૦૦.૦૪	૪૫	૪	૪૯	૧૦.૫૪	૦.૫૦	૧૧.૦૪	૧	૦	૧૬૩	૧૬૪	૧	૦	૪૪	૪૫
૨૮	સાબરકાંઠા	૧૩.૩૯	૧૫.૮૪	૧૨	૦	૧૨	૩.૦૧	૦.૦૦	૩.૦૧	૧	૦	૨૫૧	૨૫૨	૦	૦	૧૨	૧૨
૨૯	સુરત	૧૩૭.૯૮	૧૯૯.૩૦	૫૮	૧૦	૬૮	૨૪.૪૫	૧.૨૦	૨૫.૬૫	૧	૧	૬૦	૬૨	૧	૧	૪૪	૪૬
૩૦	સુરેન્દ્રનગર	૫.૦૩	૭.૫૭	૯	૦	૯	૧.૩૯	૦.૦૦	૧.૩૯	૧	૦	૧૦૫	૧૦૬	૦	૦	૯	૯
૩૧	તાપી	૩.૫૯	૫.૩૧	૮	૦	૮	૧.૨૩	૦.૦૦	૧.૨૩	૦	૦	૨૮	૨૮	૦	૦	૮	૮
૩૨	વડોદરા	૧૪.૪૦	૨૦.૪૩	૩૫	૪	૩૯	૫.૭૮	૦.૪૦	૬.૧૮	૧	૦	૧૮૯	૧૯૦	૦	૧	૩૨	૩૩
૩૩	વલસાડ	૩.૩૧	૩.૩૧	૭	૦	૭	૦.૯૭	૦.૦૦	૦.૯૭	૦	૦	૫૬	૫૬	૦	૦	૭	૭
	કુલ સરવાળો...	૫૫૩.૦૬	૮૨૯.૪૭	૫૭૬	૫૯	૬૩૫	૧૩૧.૧૧	૬.૩૦	૧૩૭.૪૧	૨૫	૩	૫૮૫૬	૫૮૮૪	૫	૩	૫૩૫	૫૪૩

પત્રક-૩

જિલ્લાવાર રોજગારી સંખ્યાની વિગતનું પત્રક - વર્ષ. ૨૦૧૫-૧૬

ઉદ્યોગનું નામ- ચર્મદ્યોગ યોજના

ક્રમ	જિલ્લાનું નામ	અનુ.જાતિ		અનુ.જનજાતિ		સા.શૈક્ષણિક પછાત		લઘુમતી		અન્ય		કુલ		કુલ રોજી સંખ્યા
		પુરુષ	સ્ત્રી	પુરુષ	સ્ત્રી	પુરુષ	સ્ત્રી	પુરુષ	સ્ત્રી	પુરુષ	સ્ત્રી	પુરુષ	સ્ત્રી	
૧	૨	૩	૪	૫	૬	૭	૮	૯	૧૦	૧૧	૧૨	૧૩	૧૪	૧૫
૧	અમદાવાદ	૬૬	૫	૦	૦	૦	૦	૦	૦	૦	૦	૬૬	૫	૭૧
૨	અમરેલી	૩૫	૩	૦	૦	૦	૦	૦	૦	૦	૦	૩૫	૩	૩૮
૩	આણંદ	૯	૦	૦	૦	૦	૦	૦	૦	૦	૦	૯	૦	૯
૪	અરવલ્લી	૦	૦	૦	૦	૦	૦	૦	૦	૦	૦	૦	૦	૦
૫	બનાસકાંઠા	૪૮	૫	૦	૦	૦	૦	૦	૦	૦	૦	૪૮	૫	૫૩
૬	ભરૂચ	૫	૦	૦	૦	૦	૦	૦	૦	૦	૦	૫	૦	૫
૭	ભાવનગર	૨૩	૩	૦	૦	૦	૦	૦	૦	૦	૦	૨૩	૩	૨૬
૮	બોટાદ	૭	૧	૦	૦	૦	૦	૦	૦	૦	૦	૭	૧	૮
૯	છોટાઉદેપુર	૦	૦	૦	૦	૦	૦	૦	૦	૦	૦	૦	૦	૦
૧૦	દાહોદ	૦	૦	૦	૦	૦	૦	૦	૦	૦	૦	૦	૦	૦
૧૧	ડાંગ	૦	૦	૦	૦	૦	૦	૦	૦	૦	૦	૦	૦	૦
૧૨	દેવભૂમિ દ્વારકા	૦	૦	૦	૦	૦	૦	૦	૦	૦	૦	૦	૦	૦
૧૩	ગાંધીનગર	૧૯	૨	૦	૦	૦	૦	૦	૦	૦	૦	૧૯	૨	૨૧
૧૪	ગિર સોમનાથ	૭	૧	૦	૦	૦	૦	૦	૦	૦	૦	૭	૧	૮
૧૫	જામનગર	૦	૦	૦	૦	૦	૦	૦	૦	૦	૦	૦	૦	૦
૧૬	જૂનાગઢ	૪૭	૫	૦	૦	૦	૦	૦	૦	૦	૦	૪૭	૫	૫૨
૧૭	કચ્છ	૨૬	૨	૦	૦	૦	૦	૦	૦	૦	૦	૨૬	૨	૨૮
૧૮	ખેડા	૩૦	૯	૦	૦	૦	૦	૦	૦	૦	૦	૩૦	૯	૩૯
૧૯	મહિસાગર	૨	૧	૦	૦	૦	૦	૦	૦	૦	૦	૨	૧	૩
૨૦	મહેસાણા	૯	૦	૦	૦	૦	૦	૦	૦	૦	૦	૯	૦	૯
૨૧	મોરબી	૫	૧	૦	૦	૦	૦	૦	૦	૦	૦	૫	૧	૬
૨૨	નર્મદા	૦	૦	૦	૦	૦	૦	૦	૦	૦	૦	૦	૦	૦
૨૩	નવસારી	૧૧	૧	૦	૦	૦	૦	૦	૦	૦	૦	૧૧	૧	૧૨
૨૪	પંચમહાલ	૧૧	૧	૦	૦	૦	૦	૦	૦	૦	૦	૧૧	૧	૧૨
૨૫	પાટણ	૨૬	૧	૦	૦	૦	૦	૦	૦	૦	૦	૨૬	૧	૨૭
૨૬	પોરબંદર	૧૬	૦	૦	૦	૦	૦	૦	૦	૦	૦	૧૬	૦	૧૬
૨૭	રાજકોટ	૪૫	૪	૦	૦	૦	૦	૦	૦	૦	૦	૪૫	૪	૪૯
૨૮	સાબરકાંઠા	૧૨	૦	૦	૦	૦	૦	૦	૦	૦	૦	૧૨	૦	૧૨
૨૯	સુરત	૫૮	૧૦	૦	૦	૦	૦	૦	૦	૦	૦	૫૮	૧૦	૬૮
૩૦	સુરેન્દ્રનગર	૯	૦	૦	૦	૦	૦	૦	૦	૦	૦	૯	૦	૯
૩૧	તાપી	૮	૦	૦	૦	૦	૦	૦	૦	૦	૦	૮	૦	૮
૩૨	વડોદરા	૩૫	૪	૦	૦	૦	૦	૦	૦	૦	૦	૩૫	૪	૩૯
૩૩	વલસાડ	૭	૦	૦	૦	૦	૦	૦	૦	૦	૦	૭	૦	૭
	કુલ..	૫૭૬	૫૯	૦	૦	૦	૦	૦	૦	૦	૦	૫૭૬	૫૯	૬૩૫

अगरभत्ती योजना

अगरभत्ती योजना अे रोजगार लक्षी उद्योग छे. जे ग्राम्य विस्तारना बेरोजगार तेमज अर्ध-रोजगारने आ उद्योग द्वारा रोजगारी आपवामां आवे छे.

अहेवालना वर्ष २०१५-१६ मां रु.५९.२८ लाभनुं उत्पादन अने रु. १०७.४० लाभनुं वेयाए थवा पामेल छे अने २२९ व्यक्तिओने रु. १९.८९ लाभनी रोजगारी यूकवेल छे.

પત્રક-૧														
ગુજરાત રાજ્ય ખાદી ગ્રામોદ્યોગ બોર્ડ, અમદાવાદ														
આ ઉદ્યોગ ૩૩ જિલ્લામાં ૨ રજિસ્ટર્ડ સંસ્થાઓ અને ૭૦ વ્યક્તિ દ્વારા ચાલે છે.														
ઉદ્યોગનું નામ:- અગરબત્તી યોજના										(રૂપિયા લાભમાં -રોજગારી સંખ્યા)				
વર્ષ.૨૦૧૪-૧૫							વર્ષ.૨૦૧૫-૧૬							
ઉત્પાદન જથ્થો:--- કિંમત રૂ. ૪૯.૪૦							ઉત્પાદન - કિંમત રૂ. ૫૯.૨૮							
વેચાણ જથ્થો:- -- કિંમત રૂ. ૮૯.૫૦							વેચાણ - કિંમત રૂ. ૧૦૭.૪૦							
	રોજગારી	પૂર્ણ સમય		અંશત:સમય		કુલ		પૂર્ણ સમય		અંશત:સમય		કુલ		
		સંખ્યા	રૂપિયા	સંખ્યા	રૂપિયા	સંખ્યા	રૂપિયા	સંખ્યા	રૂપિયા	સંખ્યા	રૂપિયા	સંખ્યા	રૂપિયા	
૧	અનુ.જાતિ	પુરુષ	૫	૨.૧૦	૦	૦.૦૦	૫	૨.૧૦	૫	૨.૧૫	૦	૦.૦૦	૫	૨.૧૫
		મહિલા	૫	૧.૧૧	૨૫	૦.૮૫	૩૦	૧.૯૬	૫	૧.૧૫	૨૫	૧.૦૫	૩૦	૨.૨૦
૨	અનુ.જનજાતિ	પુરુષ	૬	૦.૬૪	૦	૦.૦૦	૬	૦.૬૪	૬	૦.૭૫	૦	૦.૦૦	૬	૦.૭૫
		મહિલા	૫	૦.૬૦	૨૦	૦.૭૩	૨૫	૧.૩૩	૫	૦.૭૦	૨૦	૦.૭૮	૨૫	૧.૪૮
૩	શા.શૈ.પછાત	પુરુષ	૩૧	૨.૨૬	૦	૦.૦૦	૩૧	૨.૨૬	૩૧	૨.૪૬	૦	૦.૦૦	૩૧	૨.૪૬
		મહિલા	૧૨	૧.૫૨	૪૪	૧.૪૯	૫૬	૩.૦૧	૧૨	૧.૬૨	૪૪	૧.૫૯	૫૬	૩.૨૧
૪	લઘુમતી	પુરુષ	૩	૦.૭૦	૦	૦.૦૦	૩	૦.૭૦	૩	૦.૭૨	૦	૦.૦૦	૩	૦.૭૨
		મહિલા	૨	૦.૫૦	૨૬	૧.૩૫	૨૮	૧.૮૫	૨	૦.૫૫	૨૬	૧.૩૭	૨૮	૧.૯૨
૫	અન્ય	પુરુષ	૧૧	૨.૩૫	૦	૦.૦૦	૧૧	૨.૩૫	૧૧	૨.૭૫	૦	૦.૦૦	૧૧	૨.૭૫
		મહિલા	૧૦	૦.૪૬	૨૪	૧.૨૭	૩૪	૧.૭૩	૧૦	૦.૯૩	૨૪	૧.૩૨	૩૪	૨.૨૫
	કુલ રોજગારી	પુરુષ	૫૬	૮.૦૫	૦	૦.૦૦	૫૬	૮.૦૫	૫૬	૮.૮૩	૦	૦.૦૦	૫૬	૮.૮૩
		મહિલા	૩૪	૪.૧૯	૧૩૯	૫.૬૯	૧૭૩	૯.૮૮	૩૪	૪.૯૫	૧૩૯	૬.૧૧	૧૭૩	૧૧.૦૬

પત્રક-૨

જિલ્લાવાર એકમની વિગત વર્ષ. ૨૦૧૫-૧૬

ઉદ્યોગનું નામ- અગરબત્તી યોજના

(રૂપિયા લાખમાં-રોજગારી સંખ્યા)

ક્રમ	જિલ્લો	ઉત્પાદન રૂ.	વેચાણ	રોજગારી સંખ્યા			રોજી રૂપિયા			કુલ એકમની વિગત				ચાલુ એકમનો વિગત			
				પૂર્ણ સમય	અંશત સમય	કુલ સંખ્યા	પૂર્ણ સમય	અંશત સમય	કુલ રૂ.	સંસ્થા દ્વારા	સહકારી મં.દ્વારા	વ્યક્તિ ગત	કુલ	સંસ્થા દ્વારા	સહકારી મં.દ્વારા	વ્યક્તિ ગત	કુલ
૧	૨	૩	૪	૫	૬	૭	૮	૯	૧૦	૧૧	૧૨	૧૩	૧૪	૧૫	૧૬	૧૭	૧૮
૧	અમદાવાદ	૦.૫૮	૧.૦૧	૨	૦	૨	૦.૫૦	૦.૦૦	૦.૫૦	૦	૧	૧૯	૨૦	૦	૦	૧	૧
૨	અમરેલી	૫.૦૪	૭.૯૯	૭	૦	૭	૧.૦૨	૦.૦૦	૧.૦૨	૦	૦	૨	૨	૦	૦	૭	૭
૩	આણંદ	૪.૬૧	૮.૭૧	૭	૧૦	૧૭	૧.૦૩	૦.૬૪	૧.૬૭	૦	૦	૩	૩	૦	૦	૨	૨
૪	અરવલ્લી	૦.૦૦	૦.૦૦	૦	૦	૦	૦.૦૦	૦.૦૦	૦.૦૦	૦	૦	૦	૦	૦	૦	૦	૦
૫	બનાસકાંઠા	૧.૬૪	૩.૨૫	૩	૦	૩	૦.૪૪	૦.૦૦	૦.૪૪	૦	૦	૬	૬	૦	૦	૨	૨
૬	ભરૂચ	૧.૩૪	૩.૯૫	૩	૦	૩	૦.૪૪	૦.૦૦	૦.૪૪	૦	૦	૩	૩	૦	૦	૨	૨
૭	ભાવનગર	૭.૯૨	૧૨.૦૦	૧૨	૧૫	૨૭	૨.૦૬	૧.૨૫	૩.૩૧	૧	૦	૯	૧૦	૧	૦	૬	૭
૮	બોટાદ	૦.૦૦	૦.૦૦	૦	૦	૦	૦.૦૦	૦.૦૦	૦.૦૦	૦	૦	૦	૦	૦	૦	૦	૦
૯	છોટાઉદેપુર	૦.૦૦	૦.૦૦	૦	૦	૦	૦.૦૦	૦.૦૦	૦.૦૦	૦	૦	૦	૦	૦	૦	૦	૦
૧૦	દાહોદ	૦.૦૦	૦.૦૦	૦	૦	૦	૦.૦૦	૦.૦૦	૦.૦૦	૦	૦	૪	૪	૦	૦	૦	૦
૧૧	ડાંગ	૦.૦૦	૦.૦૦	૦	૦	૦	૦.૦૦	૦.૦૦	૦.૦૦	૦	૦	૪	૪	૦	૦	૦	૦
૧૨	દેવભૂમિ દ્વારકા	૦.૦૦	૦.૦૦	૦	૦	૦	૦.૦૦	૦.૦૦	૦.૦૦	૦	૦	૦	૦	૦	૦	૦	૦
૧૩	ગાંધીનગર	૦.૦૦	૦.૦૦	૦	૦	૦	૦.૦૦	૦.૦૦	૦.૦૦	૨	૦	૯	૧૧	૦	૦	૦	૦
૧૪	ગિર સોમનાથ	૦.૦૦	૦.૦૦	૦	૦	૦	૦.૦૦	૦.૦૦	૦.૦૦	૦	૦	૦	૦	૦	૦	૦	૦
૧૫	જામનગર	૦.૦૦	૦.૦૦	૦	૦	૦	૦.૦૦	૦.૦૦	૦.૦૦	૦	૦	૨	૨	૦	૦	૦	૦
૧૬	જૂનાગઢ	૭.૯૨	૧૧.૮૮	૧૦	૧૮	૨૮	૧.૪૫	૦.૯૬	૨.૪૧	૦	૦	૧૦	૧૦	૦	૦	૭	૭
૧૭	કચ્છ	૨.૪૫	૫.૪૭	૩	૫	૮	૦.૪૪	૦.૨૭	૦.૭૧	૧	૦	૨	૩	૦	૦	૪	૪
૧૮	ખેડા	૨.૪૨	૪.૩૨	૪	૯	૧૩	૦.૫૮	૦.૪૭	૧.૦૫	૦	૧	૨	૩	૦	૦	૨	૨
૧૯	મહિસાગર	૦.૦૦	૦.૦૦	૦	૦	૦	૦.૦૦	૦.૦૦	૦.૦૦	૦	૦	૦	૦	૦	૦	૦	૦
૨૦	મહેસાણા	૨.૩૯	૬.૧૨	૩	૪	૭	૦.૪૪	૦.૨૨	૦.૬૫	૧	૧	૧૦	૧૨	૧	૦	૯	૧૦
૨૧	મોરબી	૦.૦૦	૦.૦૦	૦	૦	૦	૦.૦૦	૦.૦૦	૦.૦૦	૦	૦	૦	૦	૦	૦	૦	૦
૨૨	નર્મદા	૦.૦૦	૦.૦૦	૦	૦	૦	૦.૦૦	૦.૦૦	૦.૦૦	૦	૦	૨	૨	૦	૦	૦	૦
૨૩	નવસારી	૩.૭૨	૪.૯૭	૬	૦	૬	૦.૯૭	૦.૦૦	૦.૯૭	૦	૦	૧૨	૧૨	૦	૦	૫	૫
૨૪	પંચમહાલ	૦.૦૦	૦.૦૦	૦	૦	૦	૦.૦૦	૦.૦૦	૦.૦૦	૦	૦	૫	૫	૦	૦	૦	૦
૨૫	પાટણ	૦.૦૦	૦.૦૦	૦	૦	૦	૦.૦૦	૦.૦૦	૦.૦૦	૧	૦	૬	૭	૦	૦	૦	૦
૨૬	પોરબંદર	૪.૬૮	૭.૬૦	૭	૬	૧૩	૧.૦૨	૦.૩૩	૧.૩૪	૦	૦	૭	૭	૦	૦	૬	૬
૨૭	રાજકોટ	૨.૯૪	૬.૪૧	૪	૨૪	૨૮	૦.૫૮	૦.૪૦	૦.૯૮	૨	૦	૧૦	૧૨	૦	૦	૪	૪
૨૮	સાબરકાંઠા	૧.૯૯	૪.૩૫	૨	૩	૫	૦.૨૯	૦.૧૭	૦.૪૬	૦	૦	૧૦	૧૦	૦	૦	૪	૪
૨૯	સુરત	૬.૦૨	૧૧.૮૮	૯	૨૧	૩૦	૧.૩૩	૦.૮૫	૨.૧૮	૧	૦	૩	૪	૦	૦	૪	૪
૩૦	સુરેન્દ્રનગર	૧.૭૩	૩.૮૨	૪	૫	૯	૦.૬૧	૦.૧૯	૦.૮૦	૦	૦	૫	૫	૦	૦	૩	૩
૩૧	તાપી	૦.૦૦	૦.૦૦	૦	૦	૦	૦.૦૦	૦.૦૦	૦.૦૦	૦	૦	૬	૬	૦	૦	૦	૦
૩૨	વડોદરા	૧.૯૨	૩.૬૭	૪	૧૯	૨૩	૦.૬૧	૦.૩૭	૦.૯૮	૩	૦	૧૦	૧૩	૦	૦	૨	૨
૩૩	વલસાડ	૦.૦૦	૦.૦૦	૦	૦	૦	૦.૦૦	૦.૦૦	૦.૦૦	૦	૦	૧૩	૧૩	૦	૦	૦	૦
કુલ સરવાળો ...		૫૯.૨૮	૧૦૭.૪૦	૯૦	૧૩૯	૨૨૯	૧૩.૭૮	૬.૧૧	૧૯.૮૯	૧૨	૩	૧૭૪	૧૮૯	૨	૦	૭૦	૭૨

પત્રક-૩

જિલ્લાવાર રોજગારી સંખ્યાની વિગતનું પત્રક - વર્ષ. ૨૦૧૫-૧૬

ઉદ્યોગનું નામ- અગરબત્તી યોજના

ક્રમ	જિલ્લાનું નામ	અનુ.જાતિ		અનુ.જનજાતિ		સા.શૈક્ષણિક પછાત		લઘુમતી		અન્ય		કુલ		કુલ રોજી સંખ્યા
		પુરુષ	સ્ત્રી	પુરુષ	સ્ત્રી	પુરુષ	સ્ત્રી	પુરુષ	સ્ત્રી	પુરુષ	સ્ત્રી	પુરુષ	સ્ત્રી	
૧	૨	૩	૪	૫	૬	૭	૮	૯	૧૦	૧૧	૧૨	૧૩	૧૪	૧૫
૧	અમદાવાદ	૦	૦	૦	૦	૦	૦	૦	૦	૧	૧	૧	૧	૨
૨	અમરેલી	૦	૦	૦	૦	૪	૩	૦	૦	૦	૦	૪	૩	૭
૩	આણંદ	૦	૦	૦	૦	૪	૬	૩	૪	૦	૦	૭	૧૦	૧૭
૪	અરવલ્લી	૦	૦	૦	૦	૦	૦	૦	૦	૦	૦	૦	૦	૦
૫	બનાસકાંઠા	૦	૦	૧	૨	૦	૦	૦	૦	૦	૦	૧	૨	૩
૬	ભરૂચ	૦	૦	૨	૧	૦	૦	૦	૦	૦	૦	૨	૧	૩
૭	ભાવનગર	૨	૫	૦	૦	૫	૯	૦	૦	૦	૬	૭	૨૦	૨૭
૮	બોટાદ	૦	૦	૦	૦	૦	૦	૦	૦	૦	૦	૦	૦	૦
૯	છોટાઉદેપુર	૦	૦	૦	૦	૦	૦	૦	૦	૦	૦	૦	૦	૦
૧૦	દાહોદ	૦	૦	૦	૦	૦	૦	૦	૦	૦	૦	૦	૦	૦
૧૧	ડાંગ	૦	૦	૦	૦	૦	૦	૦	૦	૦	૦	૦	૦	૦
૧૨	દેવભૂમિ દ્વારકા	૦	૦	૦	૦	૦	૦	૦	૦	૦	૦	૦	૦	૦
૧૩	ગાંધીનગર	૦	૦	૦	૦	૦	૦	૦	૦	૦	૦	૦	૦	૦
૧૪	ગિર સોમનાથ	૦	૦	૦	૦	૦	૦	૦	૦	૦	૦	૦	૦	૦
૧૫	જામનગર	૦	૦	૦	૦	૦	૦	૦	૦	૦	૦	૦	૦	૦
૧૬	જૂનાગઢ	૩	૭	૦	૦	૦	૦	૦	૧૪	૨	૨	૫	૨૩	૨૮
૧૭	કચ્છ	૦	૦	૦	૦	૦	૦	૦	૦	૩	૫	૩	૫	૮
૧૮	ખેડા	૦	૫	૦	૦	૩	૫	૦	૦	૦	૦	૩	૧૦	૧૩
૧૯	મહિસાગર	૦	૦	૦	૦	૦	૦	૦	૦	૦	૦	૦	૦	૦
૨૦	મહેસાણા	૦	૦	૦	૦	૪	૩	૦	૦	૦	૦	૪	૩	૭
૨૧	મોરબી	૦	૦	૦	૦	૦	૦	૦	૦	૦	૦	૦	૦	૦
૨૨	નર્મદા	૦	૦	૦	૦	૦	૦	૦	૦	૦	૦	૦	૦	૦
૨૩	નવસારી	૦	૦	૦	૦	૦	૨	૦	૦	૨	૨	૨	૪	૬
૨૪	પંચમહાલ	૦	૦	૦	૦	૦	૦	૦	૦	૦	૦	૦	૦	૦
૨૫	પાટણ	૦	૦	૦	૦	૦	૦	૦	૦	૦	૦	૦	૦	૦
૨૬	પોરબંદર	૦	૦	૦	૦	૧	૨	૦	૩	૩	૪	૪	૯	૧૩
૨૭	રાજકોટ	૦	૦	૦	૦	૦	૧૩	૦	૫	૦	૧૦	૦	૨૮	૨૮
૨૮	સાબરકાંઠા	૦	૦	૦	૦	૦	૦	૦	૦	૦	૫	૦	૫	૫
૨૯	સુરત	૦	૦	૩	૧૭	૫	૫	૦	૦	૦	૦	૮	૨૨	૩૦
૩૦	સુરેન્દ્રનગર	૦	૮	૦	૦	૧	૦	૦	૦	૦	૦	૧	૮	૯
૩૧	તાપી	૦	૦	૦	૦	૦	૦	૦	૦	૦	૦	૦	૦	૦
૩૨	વડોદરા	૦	૦	૦	૦	૪	૧૬	૦	૦	૦	૩	૪	૧૯	૨૩
૩૩	વલસાડ	૦	૦	૦	૦	૦	૦	૦	૦	૦	૦	૦	૦	૦
	કુલ..	૫	૨૫	૬	૨૦	૩૧	૬૪	૩	૨૬	૧૧	૩૮	૫૬	૧૭૩	૨૨૯

હાથ કાગળ યોજના

હાથ કાગળ યોજના એ રોજગાર લક્ષી ઉદ્યોગ છે. આ ઉદ્યોગ દ્વારા ગ્રામ્ય વિસ્તારમાં મોટા પાયે કામ આપી શકાય તેમ છે. કાગળની જરૂરિયાત દિન-પ્રતિદિન વધતી જાય છે. કાગળની બનાવટમાં જે માવાનો ઉપયોગ થાય છે તે વાંસમાંથી બનાવવામાં આવે છે અને તેથી જંગલો કપાતા પર્યાવરણને નુકસાન થાય છે. જ્યારે હાથ કાગળ બનાવવામાં રદી કાગળો, સુતરાઉ વેસ્ટ ચીંદી વિગેરેનો ઉપયોગ થતો હોઈ પર્યાવરણને અસર થતી નથી.

સરકારશ્રીએ તેની કચેરીઓમાં ખરીદવામાં આવતી ફાઇલો, ડ્રોઇંગપેપર કવર વિગેરે બોર્ડ દ્વારા હાથ કાગળ ઉદ્યોગ ચલાવતી સંસ્થાઓ પાસે ખરીદવાનો આગ્રહ રાખવો જોઈએ.

રાજ્ય સરકારશ્રી તેમજ ખાદી ગ્રામોદ્યોગ કમિશન તરફથી ગ્રામ્ય વિસ્તારના કારીગરોને વધુ રોજગારી મળી રહે તે હેતુથી હાથ કાગળની યોજના અમલમાં મુકેલ છે. વ્યક્તિગત ધોરણે તેમજ સંસ્થાગત ધોરણે જરૂરિયાતવાળા લાભાર્થીઓને યોજનાઓ બોર્ડ તરફથી ફાળવવામાં આવતી હતી.

હાથ કાગળની બનાવટ તથા હાથ કાગળમાંથી નોટબુક, રજિસ્ટર, કવર, ફાઇલ તથા પેપર બેગ બનાવવાના યુનિટ મંજૂર કરવામાં આવતાં હતાં

આ ઉદ્યોગ કુલ ૨ જિલ્લામાં ૨ રજિસ્ટર્ડ સંસ્થાઓ દ્વારા ચલાવવામાં આવે છે. વર્ષ ૨૦૧૫-૧૬ ના વર્ષ દરમિયાન રૂ.૧૨૬.૦૬લાખનું ઉત્પાદન અને રૂ.૧૬૭.૮૦ લાખનું વેચાણ કરાવામાં આવેલ છે. ૬૪ કારીગરોને રૂ. ૨૬.૦૮ લાખની રોજગારી ચૂકવવામાં આવેલ છે.

પત્રક-૧

ગુજરાત રાજ્ય ખાદી ગ્રામોદ્યોગ બોર્ડ, અમદાવાદ
આ ઉદ્યોગ ૩૩ જિલ્લામાં ૦૨ રજિસ્ટર્ડ સંસ્થાઓ દ્વારા ચાલે છે.

ઉદ્યોગનું નામ:- હાથ કાગળ યોજના

(રૂપિયા લાભમાં -રોજગારી સંખ્યા)

વર્ષ.૨૦૧૪-૧૫							વર્ષ.૨૦૧૫-૧૬							
ઉત્પાદન જથ્થો:- -- કિંમત રૂ. ૧૦૦.૮૫							ઉત્પાદન - કિંમત રૂ. ૧૨૬.૦૬							
વેચાણ જથ્થો:- -- કિંમત રૂ. ૧૩૪.૨૪							વેચાણ - કિંમત રૂ. ૧૬૭.૮૦							
	રોજગારી	પૂર્ણ સમય		અંશત:સમય		કુલ		પૂર્ણ સમય		અંશત:સમય		કુલ		
		સંખ્યા	રૂપિયા	સંખ્યા	રૂપિયા	સંખ્યા	રૂપિયા	સંખ્યા	રૂપિયા	સંખ્યા	રૂપિયા	સંખ્યા	રૂપિયા	
૧	અનુ.જાતિ	પુરુષ	૧૦	૬.૮૯	૦	૦.૦૦	૧૦	૬.૮૯	૧૦	૮.૬૦	૦	૦.૦૦	૧૦	૮.૬૦
		મહિલા	૦	૦.૦૦	૧૩	૧.૭૩	૧૩	૧.૭૩	૦	૦.૦૦	૧૫	૧.૯૫	૧૫	૧.૯૫
૨	અનુ.જનજાતિ	પુરુષ	૦	૦.૦૦	૦	૦.૦૦	૦	૦.૦૦	૦	૦.૦૦	૦	૦.૦૦	૦	૦.૦૦
		મહિલા	૦	૦.૦૦	૦	૦.૦૦	૦	૦.૦૦	૦	૦.૦૦	૦	૦.૦૦	૦	૦.૦૦
૩	શા.શૈ.પદ્ધત	પુરુષ	૦	૦.૦૦	૦	૦.૦૦	૦	૦.૦૦	૦	૦.૦૦	૦	૦.૦૦	૦	૦.૦૦
		મહિલા	૦	૦.૦૦	૦	૦.૦૦	૦	૦.૦૦	૦	૦.૦૦	૦	૦.૦૦	૦	૦.૦૦
૪	લઘુમતી	પુરુષ	૦	૦.૦૦	૦	૦.૦૦	૦	૦.૦૦	૦	૦.૦૦	૦	૦.૦૦	૦	૦.૦૦
		મહિલા	૦	૦.૦૦	૦	૦.૦૦	૦	૦.૦૦	૦	૦.૦૦	૦	૦.૦૦	૦	૦.૦૦
૫	અન્ય	પુરુષ	૧૯	૧૩.૦૯	૦	૦.૦૦	૧૯	૧૩.૦૯	૧૯	૧૩.૩૭	૦	૦.૦૦	૧૯	૧૩.૩૭
		મહિલા	૦	૦.૦૦	૧૫	૨.૦૦	૧૫	૨.૦૦	૦	૦.૦૦	૨૦	૨.૧૬	૨૦	૨.૧૬
	કુલ રોજગારી	પુરુષ	૨૯	૧૯.૯૮	૦	૦.૦૦	૨૯	૧૯.૯૮	૨૯	૨૧.૯૭	૦	૦.૦૦	૨૯	૨૧.૯૭
		મહિલા	૦	૦.૦૦	૨૮	૩.૭૩	૨૮	૩.૭૩	૦	૦.૦૦	૩૫	૪.૧૧	૩૫	૪.૧૧

પત્રક-૨

જિલ્લાવાર એકમની વિગત વર્ષ. ૨૦૧૫-૧૬

ઉદ્યોગનું નામ- હાથ કાગળ યોજના

(રૂપિયા લાખમાં-રોજગારી સંખ્યા)

ક્રમ	જિલ્લો	ઉત્પાદન રૂ.	વેચાણ	રોજગારી સંખ્યા			રોજી રૂપિયા			કુલ એકમની વિગત				ચાલુ એકમની વિગત			
				પૂર્ણ સમય	અંશત સમય	કુલ સંખ્યા	પૂર્ણ સમય	અંશત સમય	કુલ રૂ.	સંસ્થા દ્વારા	સહકારી મં.દ્વારા	વ્યક્તિ ગત	કુલ	સંસ્થા દ્વારા	સહકારી મં.દ્વારા	વ્યક્તિ ગત	કુલ
૧	૨	૩	૪	૫	૬	૭	૮	૯	૧૦	૧૧	૧૨	૧૩	૧૪	૧૫	૧૬	૧૭	૧૮
૧	અમદાવાદ	૬૫.૬૩	૮૬.૦૯	૧૪	૨૦	૩૪	૧૧.૩૩	૧.૫૬	૧૨.૮૯	૧	૧	૧૬	૧૮	૧	૦	૦	૧
૨	અમરેલી	૦.૦૦	૦.૦૦	૦	૦	૦	૦.૦૦	૦.૦૦	૦.૦૦	૦	૦	૧	૧	૦	૦	૦	૦
૩	આણંદ	૦.૦૦	૦.૦૦	૦	૦	૦	૦.૦૦	૦.૦૦	૦.૦૦	૦	૦	૦	૦	૦	૦	૦	૦
૪	અરવલ્લી	૦.૦૦	૦.૦૦	૦	૦	૦	૦.૦૦	૦.૦૦	૦.૦૦	૦	૦	૦	૦	૦	૦	૦	૦
૫	બનાસકાંઠા	૦.૦૦	૦.૦૦	૦	૦	૦	૦.૦૦	૦.૦૦	૦.૦૦	૦	૦	૦	૦	૦	૦	૦	૦
૬	ભરૂચ	૦.૦૦	૦.૦૦	૦	૦	૦	૦.૦૦	૦.૦૦	૦.૦૦	૦	૦	૦	૦	૦	૦	૦	૦
૭	ભાવનગર	૬૦.૪૪	૮૧.૭૦	૧૫	૧૫	૩૦	૧૦.૬૫	૨.૫૪	૧૩.૧૯	૧	૦	૨	૩	૧	૦	૦	૧
૮	બોટાદ	૦.૦૦	૦.૦૦	૦	૦	૦	૦.૦૦	૦.૦૦	૦.૦૦	૦	૦	૦	૦	૦	૦	૦	૦
૯	છોટાઉદેપુર	૦.૦૦	૦.૦૦	૦	૦	૦	૦.૦૦	૦.૦૦	૦.૦૦	૦	૦	૦	૦	૦	૦	૦	૦
૧૦	દાહોદ	૦.૦૦	૦.૦૦	૦	૦	૦	૦.૦૦	૦.૦૦	૦.૦૦	૦	૦	૦	૦	૦	૦	૦	૦
૧૧	ડાંગ	૦.૦૦	૦.૦૦	૦	૦	૦	૦.૦૦	૦.૦૦	૦.૦૦	૦	૦	૦	૦	૦	૦	૦	૦
૧૨	દેવભૂમિ દ્વારકા	૦.૦૦	૦.૦૦	૦	૦	૦	૦.૦૦	૦.૦૦	૦.૦૦	૦	૦	૦	૦	૦	૦	૦	૦
૧૩	ગાંધીનગર	૦.૦૦	૦.૦૦	૦	૦	૦	૦.૦૦	૦.૦૦	૦.૦૦	૦	૦	૧	૧	૦	૦	૦	૦
૧૪	ગિર સોમનાથ	૦.૦૦	૦.૦૦	૦	૦	૦	૦.૦૦	૦.૦૦	૦.૦૦	૦	૦	૦	૦	૦	૦	૦	૦
૧૫	જામનગર	૦.૦૦	૦.૦૦	૦	૦	૦	૦.૦૦	૦.૦૦	૦.૦૦	૦	૦	૧	૧	૦	૦	૦	૦
૧૬	જૂનાગઢ	૦.૦૦	૦.૦૦	૦	૦	૦	૦.૦૦	૦.૦૦	૦.૦૦	૦	૦	૦	૦	૦	૦	૦	૦
૧૭	કચ્છ	૦.૦૦	૦.૦૦	૦	૦	૦	૦.૦૦	૦.૦૦	૦.૦૦	૦	૦	૦	૦	૦	૦	૦	૦
૧૮	ખેડા	૦.૦૦	૦.૦૦	૦	૦	૦	૦.૦૦	૦.૦૦	૦.૦૦	૦	૧	૦	૧	૦	૦	૦	૦
૧૯	મહિસાગર	૦.૦૦	૦.૦૦	૦	૦	૦	૦.૦૦	૦.૦૦	૦.૦૦	૦	૦	૦	૦	૦	૦	૦	૦
૨૦	મહેસાણા	૦.૦૦	૦.૦૦	૦	૦	૦	૦.૦૦	૦.૦૦	૦.૦૦	૦	૧	૦	૧	૦	૦	૦	૦
૨૧	મોરબી	૦.૦૦	૦.૦૦	૦	૦	૦	૦.૦૦	૦.૦૦	૦.૦૦	૦	૦	૦	૦	૦	૦	૦	૦
૨૨	નર્મદા	૦.૦૦	૦.૦૦	૦	૦	૦	૦.૦૦	૦.૦૦	૦.૦૦	૦	૦	૦	૦	૦	૦	૦	૦
૨૩	નવસારી	૦.૦૦	૦.૦૦	૦	૦	૦	૦.૦૦	૦.૦૦	૦.૦૦	૦	૦	૦	૦	૦	૦	૦	૦
૨૪	પંચમહાલ	૦.૦૦	૦.૦૦	૦	૦	૦	૦.૦૦	૦.૦૦	૦.૦૦	૦	૦	૦	૦	૦	૦	૦	૦
૨૫	પાટણ	૦.૦૦	૦.૦૦	૦	૦	૦	૦.૦૦	૦.૦૦	૦.૦૦	૦	૦	૨	૨	૦	૦	૦	૦
૨૬	પોરબંદર	૦.૦૦	૦.૦૦	૦	૦	૦	૦.૦૦	૦.૦૦	૦.૦૦	૦	૦	૦	૦	૦	૦	૦	૦
૨૭	રાજકોટ	૦.૦૦	૦.૦૦	૦	૦	૦	૦.૦૦	૦.૦૦	૦.૦૦	૧	૦	૫	૬	૦	૦	૦	૦
૨૮	સાબરકાંઠા	૦.૦૦	૦.૦૦	૦	૦	૦	૦.૦૦	૦.૦૦	૦.૦૦	૦	૦	૦	૦	૦	૦	૦	૦
૨૯	સુરત	૦.૦૦	૦.૦૦	૦	૦	૦	૦.૦૦	૦.૦૦	૦.૦૦	૨	૦	૬	૮	૦	૦	૦	૦
૩૦	સુરેન્દ્રનગર	૦.૦૦	૦.૦૦	૦	૦	૦	૦.૦૦	૦.૦૦	૦.૦૦	૦	૦	૦	૦	૦	૦	૦	૦
૩૧	તાપી	૦.૦૦	૦.૦૦	૦	૦	૦	૦.૦૦	૦.૦૦	૦.૦૦	૦	૦	૧	૧	૦	૦	૦	૦
૩૨	વડોદરા	૦.૦૦	૦.૦૦	૦	૦	૦	૦.૦૦	૦.૦૦	૦.૦૦	૦	૦	૭	૭	૦	૦	૦	૦
૩૩	વલસાડ	૦.૦૦	૦.૦૦	૦	૦	૦	૦.૦૦	૦.૦૦	૦.૦૦	૦	૦	૦	૦	૦	૦	૦	૦
કુલ સરવાળો...		૧૨૬.૦૬	૧૬૭.૮૦	૨૯	૩૫	૬૪	૨૧.૯૮	૪.૧૦	૨૬.૦૮	૫	૩	૪૨	૫૦	૨	૦	૦	૨

પત્રક-૩

જિલ્લાવાર રોજગારી સંખ્યાની વિગતનું પત્રક - વર્ષ. ૨૦૧૫-૧૬

ઉદ્યોગનું નામ- હાથ કાગળ યોજના

ક્રમ	જિલ્લાનું નામ	અનુ.જાતિ		અનુ.જનજાતિ		સા.શૈક્ષણિક પછાત		લઘુમતી		અન્ય		કુલ		કુલ રોજી સંખ્યા
		પુરુષ	સ્ત્રી	પુરુષ	સ્ત્રી	પુરુષ	સ્ત્રી	પુરુષ	સ્ત્રી	પુરુષ	સ્ત્રી	પુરુષ	સ્ત્રી	
૧	૨	૩	૪	૫	૬	૭	૮	૯	૧૦	૧૧	૪	૧૩	૧૪	૧૫
૧	અમદાવાદ	૬	૧૦	૦	૦	૦	૦	૦	૦	૫	૧૩	૧૧	૨૩	૩૪
૨	અમરેલી	૦	૦	૦	૦	૦	૦	૦	૦	૦	૦	૦	૦	૦
૩	આણંદ	૦	૦	૦	૦	૦	૦	૦	૦	૦	૦	૦	૦	૦
૪	અરવલ્લી	૦	૦	૦	૦	૦	૦	૦	૦	૦	૦	૦	૦	૦
૫	બનાસકાંઠા	૦	૦	૦	૦	૦	૦	૦	૦	૦	૦	૦	૦	૦
૬	ભરૂચ	૦	૦	૦	૦	૦	૦	૦	૦	૦	૦	૦	૦	૦
૭	ભાવનગર	૯	૫	૦	૦	૦	૦	૦	૦	૯	૭	૧૮	૧૨	૩૦
૮	ભોટાદ	૦	૦	૦	૦	૦	૦	૦	૦	૦	૦	૦	૦	૦
૯	છોટાઉદેપુર	૦	૦	૦	૦	૦	૦	૦	૦	૦	૦	૦	૦	૦
૧૦	દાહોદ	૦	૦	૦	૦	૦	૦	૦	૦	૦	૦	૦	૦	૦
૧૧	ડાંગ	૦	૦	૦	૦	૦	૦	૦	૦	૦	૦	૦	૦	૦
૧૨	દેવભૂમિ દ્વારકા	૦	૦	૦	૦	૦	૦	૦	૦	૦	૦	૦	૦	૦
૧૩	ગાંધીનગર	૦	૦	૦	૦	૦	૦	૦	૦	૦	૦	૦	૦	૦
૧૪	ગિર સોમનાથ	૦	૦	૦	૦	૦	૦	૦	૦	૦	૦	૦	૦	૦
૧૫	જામનગર	૦	૦	૦	૦	૦	૦	૦	૦	૦	૦	૦	૦	૦
૧૬	જૂનાગઢ	૦	૦	૦	૦	૦	૦	૦	૦	૦	૦	૦	૦	૦
૧૭	કચ્છ	૦	૦	૦	૦	૦	૦	૦	૦	૦	૦	૦	૦	૦
૧૮	ખેડા	૦	૦	૦	૦	૦	૦	૦	૦	૦	૦	૦	૦	૦
૧૯	મહિસાગર	૦	૦	૦	૦	૦	૦	૦	૦	૦	૦	૦	૦	૦
૨૦	મહેસાણા	૦	૦	૦	૦	૦	૦	૦	૦	૦	૦	૦	૦	૦
૨૧	મોરબી	૦	૦	૦	૦	૦	૦	૦	૦	૦	૦	૦	૦	૦
૨૨	નર્મદા	૦	૦	૦	૦	૦	૦	૦	૦	૦	૦	૦	૦	૦
૨૩	નવસારી	૦	૦	૦	૦	૦	૦	૦	૦	૦	૦	૦	૦	૦
૨૪	પંચમહાલ	૦	૦	૦	૦	૦	૦	૦	૦	૦	૦	૦	૦	૦
૨૫	પાટણ	૦	૦	૦	૦	૦	૦	૦	૦	૦	૦	૦	૦	૦
૨૬	પોરબંદર	૦	૦	૦	૦	૦	૦	૦	૦	૦	૦	૦	૦	૦
૨૭	રાજકોટ	૦	૦	૦	૦	૦	૦	૦	૦	૦	૦	૦	૦	૦
૨૮	સાબરકાંઠા	૦	૦	૦	૦	૦	૦	૦	૦	૦	૦	૦	૦	૦
૨૯	સુરત	૦	૦	૦	૦	૦	૦	૦	૦	૦	૦	૦	૦	૦
૩૦	સુરેન્દ્રનગર	૦	૦	૦	૦	૦	૦	૦	૦	૦	૦	૦	૦	૦
૩૧	તાપી	૦	૦	૦	૦	૦	૦	૦	૦	૦	૦	૦	૦	૦
૩૨	વડોદરા	૦	૦	૦	૦	૦	૦	૦	૦	૦	૦	૦	૦	૦
૩૩	વલસાડ	૦	૦	૦	૦	૦	૦	૦	૦	૦	૦	૦	૦	૦
	કુલ..	૧૫	૧૫	૦	૦	૦	૦	૦	૦	૧૪	૨૦	૨૯	૩૫	૬૪

રેષાકામ યોજના

ગુજરાત ગ્રામ્ય વિસ્તારમાં ખેડૂતો દ્વારા શણ, ભીંડી અને કેળાના પાન વિગેરેના રેષા કાઢીને ઘર ઉપયોગી તેમજ ખેતી ઉપયોગી દોરડી, રાસ વિગેરે દેશી ઢબે બનાવવા પ્રક્રિયા ચાલુ છે. તેમજ ઝાડના પાનમાંથી પડિયા-પતરાળા બનાવવાનો ઉદ્યોગ પણ ગ્રામ્ય વિસ્તારના કારીગરોને રોજગારી મેળવવામાં મદદરૂપ થાય છે.

આ ઉદ્યોગના કારીગરો ઝડપી અને સારી દોરડા-દોરડી, પડિયા-પતરાળા બનાવી શકે તે માટે રાજ્ય સરકાર મારફત લોન સહાયથી મશીનો પૂરા પાડવાની યોજના બોર્ડમાં અમલમાં હતી.

સને. ૨૦૧૫-૧૬ માં રૂ.૨૬.૬૪ લાખનું ઉત્પાદન અને રૂ.૨૮.૦૬ લાખનું વેચાણ કરવામાં આવેલ છે. તેની સામે ૨૫ કારીગરોને રૂ. ૧૧.૯૩ લાખની રોજગારી ચૂકવવામાં આવેલ છે.

પત્રક-૧														
ગુજરાત રાજ્ય ખાદી ગ્રામોદ્યોગ બોર્ડ, અમદાવાદ														
આ ઉદ્યોગ ૩૩ જિલ્લામાં ૦૧ રજિસ્ટર્ડ સંસ્થા દ્વારા ચાલે છે.														
ઉદ્યોગનું નામ:- રેષા યોજના										(રૂપિયા લાભમાં -રોજગારી સંખ્યા)				
વર્ષ.૨૦૧૪-૧૫							વર્ષ.૨૦૧૫-૧૬							
ઉત્પાદન જથ્થો: --- કિંમત રૂ. ૨૪.૨૨							ઉત્પાદન - કિંમત રૂ. ૨૬.૬૪							
વેચાણ જથ્થો: - -- કિંમત રૂ. ૨૫.૨૧							વેચાણ - કિંમત રૂ. ૨૮.૦૬							
	રોજગારી	પૂર્ણ સમય		અંશત:સમય		કુલ		પૂર્ણ સમય		અંશત:સમય		કુલ		
		સંખ્યા	રૂપિયા	સંખ્યા	રૂપિયા	સંખ્યા	રૂપિયા	સંખ્યા	રૂપિયા	સંખ્યા	રૂપિયા	સંખ્યા	રૂપિયા	
૧	અનુ.જાતિ	પુરુષ	૧૦	૮.૩૨	૦	૦.૦૦	૧૦	૮.૩૨	૧૦	૮.૧૫	૦	૦.૦૦	૧૦	૮.૧૫
		મહિલા	૦	૦.૦૦	૧૯	૨.૫૩	૧૯	૨.૫૩	૦	૦.૦૦	૧૫	૨.૭૮	૧૫	૨.૭૮
૨	અનુ.જનજાતિ	પુરુષ	૦	૦.૦૦	૦	૦.૦૦	૦	૦.૦૦	૦	૦.૦૦	૦	૦.૦૦	૦	૦.૦૦
		મહિલા	૦	૦.૦૦	૦	૦.૦૦	૦	૦.૦૦	૦	૦.૦૦	૦	૦.૦૦	૦	૦.૦૦
૩	શા.શૈ.પછાત	પુરુષ	૦	૦.૦૦	૦	૦.૦૦	૦	૦.૦૦	૦	૦.૦૦	૦	૦.૦૦	૦	૦.૦૦
		મહિલા	૦	૦.૦૦	૦	૦.૦૦	૦	૦.૦૦	૦	૦.૦૦	૦	૦.૦૦	૦	૦.૦૦
૪	લઘુમતી	પુરુષ	૦	૦.૦૦	૦	૦.૦૦	૦	૦.૦૦	૦	૦.૦૦	૦	૦.૦૦	૦	૦.૦૦
		મહિલા	૦	૦.૦૦	૦	૦.૦૦	૦	૦.૦૦	૦	૦.૦૦	૦	૦.૦૦	૦	૦.૦૦
૫	અન્ય	પુરુષ	૦	૦.૦૦	૦	૦.૦૦	૦	૦.૦૦	૦	૦.૦૦	૦	૦.૦૦	૦	૦.૦૦
		મહિલા	૦	૦.૦૦	૦	૦.૦૦	૦	૦.૦૦	૦	૦.૦૦	૦	૦.૦૦	૦	૦.૦૦
	કુલ રોજગારી	પુરુષ	૧૦	૮.૩૨	૦	૦.૦૦	૧૦	૮.૩૨	૧૦	૮.૧૫	૦	૦.૦૦	૧૦	૮.૧૫
		મહિલા	૦	૦.૦૦	૧૯	૨.૫૩	૧૯	૨.૫૩	૦	૦.૦૦	૧૫	૨.૭૮	૧૫	૨.૭૮

પત્રક-૨

જિલ્લાવાર એકમની વિગત વર્ષ. ૨૦૧૫-૧૬

ઉદ્યોગનું નામ- રેષા યોજના

(રૂપિયા લાખમાં-રોજગારી સંખ્યા)

ક્રમ	જિલ્લો	ઉત્પાદન રૂ.	વેચાણ	રોજગારી સંખ્યા			રોજી રૂપિયા			કુલ એકમની વિગત				ચાલુ એકમનો વિગત			
				પૂર્ણ સમય	અંશત સમય	કુલ સંખ્યા	પૂર્ણ સમય	અંશત સમય	કુલ રૂ.	સંસ્થા દ્વારા	સહકારી મં.દ્વારા	વ્યકિત ગત	કુલ	સંસ્થા દ્વારા	સહકારી મં.દ્વારા	વ્યકિત ગત	કુલ
૧	૨	૩	૪	૫	૬	૭	૮	૯	૧૦	૧૧	૧૨	૧૩	૧૪	૧૫	૧૬	૧૭	૧૮
૧	અમદાવાદ	૦.૦૦	૦.૦૦	૦	૦	૦	૦.૦૦	૦.૦૦	૦.૦૦	૦	૦	૦	૦	૦	૦	૦	૦
૨	અમરેલી	૦.૦૦	૦.૦૦	૦	૦	૦	૦.૦૦	૦.૦૦	૦.૦૦	૦	૦	૦	૦	૦	૦	૦	૦
૩	આણંદ	૦.૦૦	૦.૦૦	૦	૦	૦	૦.૦૦	૦.૦૦	૦.૦૦	૦	૦	૦	૦	૦	૦	૦	૦
૪	અરવલ્લી	૦.૦૦	૦.૦૦	૦	૦	૦	૦.૦૦	૦.૦૦	૦.૦૦	૦	૦	૦	૦	૦	૦	૦	૦
૫	બનાસકાંઠા	૦.૦૦	૦.૦૦	૦	૦	૦	૦.૦૦	૦.૦૦	૦.૦૦	૦	૦	૦	૦	૦	૦	૦	૦
૬	ભરૂચ	૦.૦૦	૦.૦૦	૦	૦	૦	૦.૦૦	૦.૦૦	૦.૦૦	૦	૦	૦	૦	૦	૦	૦	૦
૭	ભાવનગર	૨૬.૬૪	૨૮.૦૬	૧૦	૧૫	૨૫	૯.૧૫	૨.૭૮	૧૧.૯૩	૧	૦	૦	૧	૧	૦	૦	૧
૮	બોટાદ	૦.૦૦	૦.૦૦	૦	૦	૦	૦.૦૦	૦.૦૦	૦.૦૦	૦	૦	૦	૦	૦	૦	૦	૦
૯	છોટાઉદેપુર	૦.૦૦	૦.૦૦	૦	૦	૦	૦.૦૦	૦.૦૦	૦.૦૦	૦	૦	૦	૦	૦	૦	૦	૦
૧૦	દાહોદ	૦.૦૦	૦.૦૦	૦	૦	૦	૦.૦૦	૦.૦૦	૦.૦૦	૦	૦	૦	૦	૦	૦	૦	૦
૧૧	ડાંગ	૦.૦૦	૦.૦૦	૦	૦	૦	૦.૦૦	૦.૦૦	૦.૦૦	૦	૦	૦	૦	૦	૦	૦	૦
૧૨	દેવભૂમિ દ્વારકા	૦.૦૦	૦.૦૦	૦	૦	૦	૦.૦૦	૦.૦૦	૦.૦૦	૦	૦	૦	૦	૦	૦	૦	૦
૧૩	ગાંધીનગર	૦.૦૦	૦.૦૦	૦	૦	૦	૦.૦૦	૦.૦૦	૦.૦૦	૦	૦	૦	૦	૦	૦	૦	૦
૧૪	ગિર સોમનાથ	૦.૦૦	૦.૦૦	૦	૦	૦	૦.૦૦	૦.૦૦	૦.૦૦	૦	૦	૦	૦	૦	૦	૦	૦
૧૫	જામનગર	૦.૦૦	૦.૦૦	૦	૦	૦	૦.૦૦	૦.૦૦	૦.૦૦	૦	૦	૦	૦	૦	૦	૦	૦
૧૬	જૂનાગઢ	૦.૦૦	૦.૦૦	૦	૦	૦	૦.૦૦	૦.૦૦	૦.૦૦	૦	૦	૦	૦	૦	૦	૦	૦
૧૭	કચ્છ	૦.૦૦	૦.૦૦	૦	૦	૦	૦.૦૦	૦.૦૦	૦.૦૦	૦	૦	૦	૦	૦	૦	૦	૦
૧૮	ખેડા	૦.૦૦	૦.૦૦	૦	૦	૦	૦.૦૦	૦.૦૦	૦.૦૦	૦	૦	૦	૦	૦	૦	૦	૦
૧૯	મહિસાગર	૦.૦૦	૦.૦૦	૦	૦	૦	૦.૦૦	૦.૦૦	૦.૦૦	૦	૦	૦	૦	૦	૦	૦	૦
૨૦	મહેસાણા	૦.૦૦	૦.૦૦	૦	૦	૦	૦.૦૦	૦.૦૦	૦.૦૦	૦	૦	૦	૦	૦	૦	૦	૦
૨૧	મોરબી	૦.૦૦	૦.૦૦	૦	૦	૦	૦.૦૦	૦.૦૦	૦.૦૦	૦	૦	૦	૦	૦	૦	૦	૦
૨૨	નર્મદા	૦.૦૦	૦.૦૦	૦	૦	૦	૦.૦૦	૦.૦૦	૦.૦૦	૦	૦	૦	૦	૦	૦	૦	૦
૨૩	નવસારી	૦.૦૦	૦.૦૦	૦	૦	૦	૦.૦૦	૦.૦૦	૦.૦૦	૦	૦	૦	૦	૦	૦	૦	૦
૨૪	પંચમહાલ	૦.૦૦	૦.૦૦	૦	૦	૦	૦.૦૦	૦.૦૦	૦.૦૦	૦	૦	૦	૦	૦	૦	૦	૦
૨૫	પાટણ	૦.૦૦	૦.૦૦	૦	૦	૦	૦.૦૦	૦.૦૦	૦.૦૦	૦	૦	૦	૦	૦	૦	૦	૦
૨૬	પોરબંદર	૦.૦૦	૦.૦૦	૦	૦	૦	૦.૦૦	૦.૦૦	૦.૦૦	૦	૦	૦	૦	૦	૦	૦	૦
૨૭	રાજકોટ	૦.૦૦	૦.૦૦	૦	૦	૦	૦.૦૦	૦.૦૦	૦.૦૦	૦	૦	૦	૦	૦	૦	૦	૦
૨૮	સાબરકાંઠા	૦.૦૦	૦.૦૦	૦	૦	૦	૦.૦૦	૦.૦૦	૦.૦૦	૦	૦	૦	૦	૦	૦	૦	૦
૨૯	સુરત	૦.૦૦	૦.૦૦	૦	૦	૦	૦.૦૦	૦.૦૦	૦.૦૦	૦	૦	૦	૦	૦	૦	૦	૦
૩૦	સુરેન્દ્રનગર	૦.૦૦	૦.૦૦	૦	૦	૦	૦.૦૦	૦.૦૦	૦.૦૦	૦	૦	૦	૦	૦	૦	૦	૦
૩૧	તાપી	૦.૦૦	૦.૦૦	૦	૦	૦	૦.૦૦	૦.૦૦	૦.૦૦	૦	૦	૦	૦	૦	૦	૦	૦
૩૨	વડોદરા	૦.૦૦	૦.૦૦	૦	૦	૦	૦.૦૦	૦.૦૦	૦.૦૦	૦	૦	૦	૦	૦	૦	૦	૦
૩૩	વલસાડ	૦.૦૦	૦.૦૦	૦	૦	૦	૦.૦૦	૦.૦૦	૦.૦૦	૦	૦	૦	૦	૦	૦	૦	૦
કુલ સરવાળો...		૨૬.૬૪	૨૮.૦૬	૧૦	૧૫	૨૫	૯.૧૫	૨.૭૮	૧૧.૯૩	૧	૦	૦	૧	૧	૦	૦	૧

પત્રક-૩

જિલ્લાવાર રોજગારી સંખ્યાની વિગતનું પત્રક - વર્ષ. ૨૦૧૫-૧૬

ઉદ્યોગનું નામ- રેષા યોજના

ક્રમ	જિલ્લાનું નામ	અનુ.જાતિ		અનુ.જનજાતિ		સા.શૈક્ષણિક પછાત		લઘુમતી		અન્ય		કુલ		કુલ રોજી સંખ્યા
		પુરુષ	સ્ત્રી	પુરુષ	સ્ત્રી	પુરુષ	સ્ત્રી	પુરુષ	સ્ત્રી	પુરુષ	સ્ત્રી	પુરુષ	સ્ત્રી	
૧	૨	૩	૪	૫	૬	૭	૮	૯	૧૦	૧૧	૧૨	૧૩	૧૪	૧૫
૧	અમદાવાદ	૦	૦	૦	૦	૦	૦	૦	૦	૦	૦	૦	૦	૦
૨	અમરેલી	૦	૦	૦	૦	૦	૦	૦	૦	૦	૦	૦	૦	૦
૩	આણંદ	૦	૦	૦	૦	૦	૦	૦	૦	૦	૦	૦	૦	૦
૪	અરવલ્લી	૦	૦	૦	૦	૦	૦	૦	૦	૦	૦	૦	૦	૦
૫	બનાસકાંઠા	૦	૦	૦	૦	૦	૦	૦	૦	૦	૦	૦	૦	૦
૬	ભરૂચ	૦	૦	૦	૦	૦	૦	૦	૦	૦	૦	૦	૦	૦
૭	ભાવનગર	૧૦	૧૫	૦	૦	૦	૦	૦	૦	૦	૦	૧૦	૧૫	૨૫
૮	બોટાદ	૦	૦	૦	૦	૦	૦	૦	૦	૦	૦	૦	૦	૦
૯	છોટાઉદેપુર	૦	૦	૦	૦	૦	૦	૦	૦	૦	૦	૦	૦	૦
૧૦	દાહોદ	૦	૦	૦	૦	૦	૦	૦	૦	૦	૦	૦	૦	૦
૧૧	ડાંગ	૦	૦	૦	૦	૦	૦	૦	૦	૦	૦	૦	૦	૦
૧૨	દેવભૂમિ દ્વારકા	૦	૦	૦	૦	૦	૦	૦	૦	૦	૦	૦	૦	૦
૧૩	ગાંધીનગર	૦	૦	૦	૦	૦	૦	૦	૦	૦	૦	૦	૦	૦
૧૪	ગિર સોમનાથ	૦	૦	૦	૦	૦	૦	૦	૦	૦	૦	૦	૦	૦
૧૫	જામનગર	૦	૦	૦	૦	૦	૦	૦	૦	૦	૦	૦	૦	૦
૧૬	જૂનાગઢ	૦	૦	૦	૦	૦	૦	૦	૦	૦	૦	૦	૦	૦
૧૭	કચ્છ	૦	૦	૦	૦	૦	૦	૦	૦	૦	૦	૦	૦	૦
૧૮	ખેડા	૦	૦	૦	૦	૦	૦	૦	૦	૦	૦	૦	૦	૦
૧૯	મહિસાગર	૦	૦	૦	૦	૦	૦	૦	૦	૦	૦	૦	૦	૦
૨૦	મહેસાણા	૦	૦	૦	૦	૦	૦	૦	૦	૦	૦	૦	૦	૦
૨૧	મોરબી	૦	૦	૦	૦	૦	૦	૦	૦	૦	૦	૦	૦	૦
૨૨	નર્મદા	૦	૦	૦	૦	૦	૦	૦	૦	૦	૦	૦	૦	૦
૨૩	નવસારી	૦	૦	૦	૦	૦	૦	૦	૦	૦	૦	૦	૦	૦
૨૪	પંચમહાલ	૦	૦	૦	૦	૦	૦	૦	૦	૦	૦	૦	૦	૦
૨૫	પાટણ	૦	૦	૦	૦	૦	૦	૦	૦	૦	૦	૦	૦	૦
૨૬	પોરબંદર	૦	૦	૦	૦	૦	૦	૦	૦	૦	૦	૦	૦	૦
૨૭	રાજકોટ	૦	૦	૦	૦	૦	૦	૦	૦	૦	૦	૦	૦	૦
૨૮	સાબરકાંઠા	૦	૦	૦	૦	૦	૦	૦	૦	૦	૦	૦	૦	૦
૨૯	સુરત	૦	૦	૦	૦	૦	૦	૦	૦	૦	૦	૦	૦	૦
૩૦	સુરેન્દ્રનગર	૦	૦	૦	૦	૦	૦	૦	૦	૦	૦	૦	૦	૦
૩૧	તાપી	૦	૦	૦	૦	૦	૦	૦	૦	૦	૦	૦	૦	૦
૩૨	વડોદરા	૦	૦	૦	૦	૦	૦	૦	૦	૦	૦	૦	૦	૦
૩૩	વલસાડ	૦	૦	૦	૦	૦	૦	૦	૦	૦	૦	૦	૦	૦
કુલ..		૧૦	૧૫	૦	૦	૦	૦	૦	૦	૦	૦	૧૦	૧૫	૨૫

સુથારી-લુહારી યોજના

ખાદી ગ્રામોદ્યોગ આયોગ માન્ય ગ્રામોદ્યોગના સુથારી લુહારી ઉદ્યોગનું મહત્ત્વનું સ્થાન ધરાવે છે. ગ્રામોદ્યોગની નિતિમાં ઉદ્યોગો રોજગારલક્ષી છે આર્થિક રીતે નબળા, અપુરતાં સાધનો દ્વારા સ્વરોજગારી મેળવી ગુજરાન ચલાવનાર સુથારી-લુહારી કારીગરોને આ યોજના દ્વારા આર્થિક રીતે મદદ કરી ધંધાના વિકાસ માટે પુરતા સાધનો પુરા પાડી સ્વરોજગારીની તકો ઉભી કરવા બોર્ડ પ્રયત્નશીલ છે.

સુથારી-લુહારી ઉદ્યોગ પુરક ઉદ્યોગ છે. દા.ત.સાધનોમાં હળ-દંતાળ, ખરપડો વિગેરેમાં લાકડાનું ઘડતર કામ કરે છે. અને દંતાલમાં લોખંડના દાંતા હળમાં લાખની કાશ તથા રપટા બેલીમાં લોખંડની રાંપ લુહાર ઘડી આપે છે.

આ ઉપરાંત ગૃહ ઉદ્યોગની તથા ઓફિસ ઉપયોગી ફર્નિચર, સાધનો શાળાઓ, કોલેજો, હોસ્પિટલો, જેલો, તથા સરકારી ગેસ્ટ હાઉસો, સરકારી, અર્ધસરકારી કચેરીઓ, કોર્પોરેશનોમાં તેમજ જરૂરિયાત મુજબનું ફર્નિચર સરકારશ્રીએ નક્કી કરેલ નિતિ મુજબનું બોર્ડ માન્ય સંસ્થા-મંડળીઓ દ્વારા ચલાવવામાં આવતાં સુથારી-લુહારી વર્કશોપ યુનિટો પાસેથી વિના ટેન્ડરે ખરીદવા માટેની નિતિ નક્કી કરેલ હોઈ તેના આધારે બોર્ડ માન્ય યુનિટોને કાયમી ધોરણે કામ મળી રહે છે. રાજ્ય સરકારનું આ અપગલું ખૂબજ આવકારદાયક છે.

સરકારશ્રીની આ નિતિને કારણે સંસ્થા-મંડળીઓને પુરતા પ્રમાણમાં ઓર્ડર મળતા રહે છે, જેને લીધે તેમના ઉત્પાદન તથા વેચાણમાં દર વર્ષે સતત વધારો થતો રહે છે.

આ ઉદ્યોગ દ્વારા ફર્નિચર ખાદી ગ્રામોદ્યોગની પ્રગતિ માટેના સાધનો ખેતીવાડી ઉપયોગી સાધનો, કાંતણ વણાટ માટેના સાધનો, મકાનો માટેના બારી-બારણાં, બારસાખ લોખંડની જાળી, ઝાંપા, ગ્રીલ, રેલીંગ વિગેરે બનાવટનું ઉત્પાદન-વેચાણ કરવામાં આવે છે. બોર્ડ માન્ય આવા કેન્દ્રમાં અદ્યતન ટેકનોલોજિવાળા મશીનો સાધનોનો ઉપયોગ થતો હોઈ સારું ટકાઉ અને મજબૂત ફર્નિચર તૈયાર કરવામાં આવે છે.

૨૦૧૫-૧૬ ના વર્ષમાં ૨૯ રજિ.સંસ્થાઓ અને ૯૯૦ વ્યક્તિગત એકમો દ્વારા રૂ. ૧૧૯૭૬.૨૪ લાખનું ઉત્પાદન તથા રૂ. ૧૩૨૫૮.૪૬ લાખનું વેચાણ થયેલ છે અને તેના દ્વારા ૩૫૭૮ વ્યક્તિઓને રૂ. ૧૪૯૧.૨૫ લાખની રોજગારી ચૂકવાયેલ હતી.

અરજદાર પાસે જરૂરી વિજળી પુરવઠો ઉપલબ્ધ હોય, કામ કરવા પોતાની પાસે મકાન અને જગ્યાની સગવડ હોય તો તે આધાર ઉપર વિજળી સંચાલિત મશીનરી સાધનો વસાવી ઉત્પાદન-વેચાણનું કામ વધારી શકે છે. તે વધારે કારીગરોને રોજી રોજગારી આપી શકે છે.

પત્રક-૧														
ગુજરાત રાજ્ય ખાદી ગ્રામોદ્યોગ બોર્ડ, અમદાવાદ														
આ ઉદ્યોગ ૩૩ જિલ્લામાં ૨૯ રજિસ્ટર્ડ સંસ્થા ૦૦ સહકારી મંડળીઓ અને ૯૯૦ વ્યક્તિગત એકમો દ્વારા ચાલે છે.														
ઉદ્યોગનું નામ:- સુથારી લુહારી યોજના														
(રૂપિયા લાખમાં -રોજગારી સંખ્યા)														
વર્ષ.૨૦૧૪-૧૫							વર્ષ.૨૦૧૫-૧૬							
ઉત્પાદન જથ્થો:- -- કિંમત રૂ. ૯૦૪૬.૮૦							ઉત્પાદન - કિંમત રૂ. ૧૧૯૭૬.૨૪							
વેચાણ જથ્થો:- -- કિંમત રૂ. ૧૦૦૨૯.૧૦							વેચાણ - કિંમત રૂ. ૧૩૨૫૮.૪૬							
	રોજગારી	પૂર્ણ સમય		અંશત:સમય		કુલ		પૂર્ણ સમય		અંશત:સમય		કુલ		
		સંખ્યા	રૂપિયા	સંખ્યા	રૂપિયા	સંખ્યા	રૂપિયા	સંખ્યા	રૂપિયા	સંખ્યા	રૂપિયા	સંખ્યા	રૂપિયા	
૧	અનુ.જાતિ	પુરુષ	૪૬૯	૧૮૨.૫૨	૨૮૨	૪૩.૪૦	૭૫૧	૨૨૫.૯૨	૪૬૯	૨૪૨.૪૯	૩૩૭	૬૫.૪૨	૮૦૬	૩૦૭.૯૧
		મહિલા	૦	૦.૦૦	૦	૦.૦૦	૦	૦.૦૦	૦	૦.૦૦	૦	૦.૦૦	૦	૦.૦૦
૨	અનુ.જનજાતિ	પુરુષ	૧૨૨	૮૨.૭૫	૭૮	૨૨.૪૦	૨૦૦	૧૦૫.૧૫	૧૨૨	૧૧૨.૭૩	૯૨	૨૭.૪૫	૨૧૪	૧૪૦.૧૮
		મહિલા	૦	૦.૦૦	૦	૦.૦૦	૦	૦.૦૦	૦	૦.૦૦	૦	૦.૦૦	૦	૦.૦૦
૩	શા.શૈ.પછાત	પુરુષ	૫૫૦	૩૧૩.૨૦	૭૩૨	૧૦૩.૮૫	૧૨૮૨	૪૧૭.૦૫	૫૫૦	૩૬૩.૨૦	૮૦૧	૧૧૮.૭૪	૧૩૫૧	૪૮૧.૯૪
		મહિલા	૦	૦.૦૦	૦	૦.૦૦	૦	૦.૦૦	૦	૦.૦૦	૦	૦.૦૦	૦	૦.૦૦
૪	લઘુમતી	પુરુષ	૧૫૯	૧૮૫.૯૦	૧૨૯	૨૮.૬૮	૨૮૮	૨૧૪.૫૮	૧૫૯	૨૧૫.૯૦	૧૪૪	૩૮.૬૮	૩૦૩	૨૫૪.૫૮
		મહિલા	૦	૦.૦૦	૦	૦.૦૦	૦	૦.૦૦	૦	૦.૦૦	૦	૦.૦૦	૦	૦.૦૦
૫	અન્ય	પુરુષ	૨૮૧	૧૮૯.૧૫	૫૪૧	૭૭.૨૧	૮૨૨	૨૬૬.૩૬	૨૮૧	૨૧૯.૧૫	૬૨૩	૮૭.૪૯	૯૦૪	૩૦૬.૬૪
		મહિલા	૦		૦	૦.૦૦	૦	૦.૦૦	૦		૦	૦.૦૦	૦	૦.૦૦
કુલ રોજગારી		પુરુષ	૧૫૮૧	૯૫૩.૫૨	૧૭૬૨	૨૭૫.૫૪	૩૩૪૩	૧૨૨૯.૦૬	૧૫૮૧	૧૧૫૩.૪૭	૧૯૯૭	૩૩૭.૭૮	૩૫૭૮	૧૪૯૧.૨૫
		મહિલા	૦	૦.૦૦	૦	૦.૦૦	૦	૦.૦૦	૦	૦.૦૦	૦	૦.૦૦	૦	૦.૦૦

પત્રક-૨																	
જિલ્લાવાર એકમની વિગત વર્ષ. ૨૦૧૫-૧૬																	
ઉદ્યોગનું નામ- સુથારી લુહારી યોજના																	
(રૂપિયા લાખમાં-રોજગારી સંખ્યા)																	
ક્રમ	જિલ્લો	ઉત્પાદન રૂ.	વેચાણ	રોજગારી સંખ્યા			રોજી રૂપિયા			કુલ એકમની વિગત				ચાલુ એકમનો વિગત			
				પૂર્ણ સમય	અંશત સમય	કુલ સંખ્યા	પૂર્ણ સમય	અંશત સમય	કુલ રૂ.	સંસ્થા દ્વારા	સહકારી મં.દ્વારા	વ્યક્તિ ગત	કુલ	સંસ્થા દ્વારા	સહકારી મં.દ્વારા	વ્યક્તિ ગત	કુલ
૧	૨	૩	૪	૫	૬	૭	૮	૯	૧૦	૧૧	૧૨	૧૩	૧૪	૧૫	૧૬	૧૭	૧૮
૧	અમદાવાદ	૬૧૩૮.૦૦	૬૪૪૦.૬૩	૫૩૭	૯૮૪	૧૫૨૧	૪૪૪.૦૭	૧૪૮.૫૩	૫૯૨.૬૧	૩૦	૧	૭૬૫	૭૯૬	૭	૦	૧૪૨	૧૪૯
૨	અમરેલી	૧૧૬.૩૩	૧૭૩.૪૪	૧૪૨	૪૫	૧૮૭	૪૦.૨૫	૮.૨૩	૪૮.૪૮	૫	૦	૧૫૪	૧૫૯	૧	૦	૧૪૦	૧૪૧
૩	આણંદ	૩૯.૭૫	૫૫.૨૫	૯	૧૧	૨૦	૧૧.૭૪	૦.૮૬	૧૨.૬૦	૦	૦	૧૭	૧૭	૦	૦	૯	૯
૪	અરવલ્લી	૮.૩૦	૧૦.૭૦	૫	૩	૮	૨.૦૦	૦.૩૭	૨.૩૭	૫	૦	૬૧	૬૬	૧	૦	૯	૧૦
૫	બનાસકાંઠા	૧૯૨.૫૪	૨૨૦.૩૧	૧૫૦	૧૫	૧૬૫	૪૪.૦૨	૨.૦૭	૪૬.૦૯	૨	૦	૩૫૬	૩૫૮	૦	૦	૧૪૬	૧૪૬
૬	ભરૂચ	૫૪.૪૫	૬૪.૫૩	૫૫	૧૧	૬૬	૭.૯૮	૦.૭૦	૮.૬૮	૧	૦	૧૪૭	૧૪૮	૦	૦	૫૧	૫૧
૭	ભાવનગર	૩૮૪.૫૦	૪૧૩.૩૪	૯૮	૧૪	૧૧૨	૬૮.૭૨	૦.૬૪	૬૯.૩૭	૯	૦	૨૪૩	૨૫૨	૨	૦	૫૦	૫૨
૮	બોટાદ	૪૯૧.૦૪	૫૧૫.૨૫	૫૪	૯૮	૧૫૨	૩૮.૬૦	૧૨.૯૦	૫૧.૫૦	૧	૦	૭૩	૭૪	૧	૦	૧૬	૧૭
૯	છોટાઉદેપુર	૨૦.૦૦	૨૨.૬૦	૪	૨	૬	૨.૩૬	૦.૨૨	૨.૫૮	૦	૦	૨૬	૨૬	૦	૦	૧૫	૧૫
૧૦	દાહોદ	૨૪.૮૧	૨૮.૬૯	૯	૦	૯	૪.૨૭	૦.૦૦	૪.૨૭	૦	૦	૧૭	૧૭	૦	૦	૯	૯
૧૧	ડાંગ	૫.૦૦	૬.૭૦	૬	૦	૬	૩.૨૯	૦.૦૦	૩.૨૯	૧	૦	૪૦	૪૧	૦	૦	૫	૫
૧૨	દેવભૂમિ દ્વારકા	૨.૨૦	૩.૭૦	૩	૭	૧૦	૦.૭૬	૦.૨૬	૧.૦૨	૦	૦	૨૩	૨૩	૦	૦	૩	૩
૧૩	ગાંધીનગર	૨૫૩.૮૮	૩૧૦.૪૦	૧૫	૨૨	૩૭	૩૨.૯૫	૩.૧૫	૩૬.૧૦	૬	૦	૭૨૩	૭૨૯	૧	૦	૯	૧૦
૧૪	ગિર સોમનાથ	૪૦.૦૦	૪૪.૭૦	૫	૭	૧૨	૫.૭૦	૨.૧૫	૭.૮૫	૦	૦	૮૫	૮૫	૦	૦	૭	૭
૧૫	જામનગર	૨૭.૭૦	૩૩.૬૬	૧૧	૨૫	૩૬	૫.૩૦	૧.૯૦	૭.૨૦	૧	૦	૬૪	૬૫	૦	૦	૧૧	૧૧
૧૬	જૂનાગઢ	૫૦૪.૫૦	૫૫૭.૨૮	૫૦	૬૩	૧૧૩	૬૫.૨૬	૨૪.૩૦	૮૯.૫૬	૪	૦	૮૪૪	૮૪૮	૨	૦	૪૭	૪૯
૧૭	કચ્છ	૮૪.૧૬	૯૯.૦૧	૬૦	૧૭	૭૭	૧૩.૦૫	૭.૬૯	૨૦.૭૫	૩	૦	૨૪૬	૨૪૯	૧	૦	૫૬	૫૭
૧૮	ખેડા	૧૦૨.૧૩	૧૨૩.૩૧	૩૦	૨૧	૫૧	૨૦.૨૫	૩.૧૭	૨૩.૪૩	૨	૧	૯૨	૯૫	૧	૦	૨૪	૨૫
૧૯	મહિસાગર	૪.૦૦	૫.૦૦	૩	૨	૫	૧.૦૦	૦.૧૫	૧.૧૫	૦	૦	૨૫	૨૫	૦	૦	૩	૩
૨૦	મહેસાણા	૪૩૧.૭૮	૪૮૮.૦૬	૪૫	૩૦	૭૫	૪૫.૭૯	૧૩.૨૮	૫૯.૦૮	૯	૧	૧૫૬	૧૬૬	૩	૦	૩૫	૩૮
૨૧	મોરબી	૧૦૨.૨૦	૧૨૦.૧૩	૧૬	૨૬	૪૨	૬.૫૦	૪.૮૬	૧૧.૩૬	૨	૦	૪૩	૪૫	૦	૦	૧૬	૧૬
૨૨	નર્મદા	૧૨.૦૮	૧૬.૨૯	૮	૦	૮	૧.૯૦	૦.૦૦	૧.૯૦	૦	૦	૨૨	૨૨	૦	૦	૧	૧
૨૩	નવસારી	૧૩૬.૨૩	૧૪૮.૪૪	૩૬	૧૬	૫૨	૨૮.૧૧	૨.૬૬	૩૦.૭૬	૦	૦	૧૦૭	૧૦૭	૦	૦	૩૬	૩૬
૨૪	પંચમહાલ	૯૩.૮૧	૧૧૧.૩૪	૨૮	૪	૩૨	૧૬.૩૬	૦.૧૭	૧૬.૫૪	૩	૦	૭૮	૮૧	૧	૦	૨૬	૨૭
૨૫	પાટણ	૬૨.૩૩	૮૨.૧૦	૧૧	૧૫	૨૬	૧૪.૧૨	૮.૩૪	૨૨.૪૬	૧	૦	૧૬૯	૧૭૦	૧	૦	૭	૮
૨૬	પોરબંદર	૪૪.૫૦	૫૪.૪૪	૨૫	૨૪	૪૯	૧૧.૪૦	૩.૭૦	૧૫.૧૦	૦	૦	૧૫૬	૧૫૬	૦	૦	૨૫	૨૫
૨૭	રાજકોટ	૧૨૪૦.૧૯	૧૪૭૬.૫૬	૯૮	૨૨૬	૩૨૪	૭૩.૮૪	૫૩.૬૪	૧૨૭.૪૮	૭	૦	૧૬૩	૧૭૦	૩	૦	૩૬	૩૯
૨૮	સાબરકાંઠા	૧૦૪.૨૦	૧૩૩.૮૪	૫૨	૩૪	૮૬	૨૨.૯૯	૪.૩૪	૨૭.૩૨	૧૭	૦	૨૫૧	૨૬૮	૨	૦	૪૭	૪૯
૨૯	સુરત	૫૦૩.૬૫	૬૧૮.૪૪	૨૧	૬૫	૮૬	૪૫.૨૫	૧૪.૫૧	૫૯.૭૭	૫	૦	૬૦	૬૫	૧	૦	૫	૬
૩૦	સુરેન્દ્રનગર	૩૮૮.૦૩	૪૫૭.૮૧	૨૫	૪૪	૬૯	૩૦.૨૩	૧૦.૭૫	૪૦.૯૯	૩	૦	૫૬	૫૯	૨	૦	૫	૭
૩૧	તાપી	૮૭.૯૦	૯૭.૯૫	૧૧	૦	૧૧	૯.૮૯	૦.૦૦	૯.૮૯	૦	૦	૨૮	૨૮	૦	૦	૬	૬
૩૨	વડોદરા	૨૩૭.૯૦	૨૮૨.૫૦	૩૮	૧૧	૪૯	૨૮.૯૦	૧.૪૧	૨૬.૩૧	૩	૦	૧૮૯	૧૯૨	૧	૦	૩૫	૩૬
૩૩	વલસાડ	૩૮.૧૯	૪૨.૦૮	૧૧	૬૫	૭૬	૧૦.૬૦	૨.૮૧	૧૩.૪૧	૦	૦	૫૬	૫૬	૦	૦	૧૧	૧૧
કુલ સરવાળો...		૧૧૯૭૬.૨૪	૧૩૨૫૮.૪૬	૧૬૭૧	૧૯૦૭	૩૫૭૮	૧૧૫૩.૪૭	૩૩૭.૭૮	૧૪૯૧.૨૫	૧૨૦	૩	૫૫૩૫	૫૬૫૮	૩૧	૦	૧૦૪૩	૧૦૭૪

પત્રક-૩

જિલ્લાવાર રોજગારી સંખ્યાની વિગતનું પત્રક - વર્ષ. ૨૦૧૫-૧૬

ઉદ્યોગનું નામ- સુથારી લુહારી યોજના

ક્રમ	જિલ્લાનું નામ	અનુ.જાતિ		અનુ.જનજાતિ		સા.શૈક્ષણિક પછાત		લઘુમતી		અન્ય		કુલ		કુલ રોજી સંખ્યા
		પુરુષ	સ્ત્રી	પુરુષ	સ્ત્રી	પુરુષ	સ્ત્રી	પુરુષ	સ્ત્રી	પુરુષ	સ્ત્રી	પુરુષ	સ્ત્રી	
૧	૨	૩	૪	૫	૬	૭	૮	૯	૧૦	૧૧	૧૨	૧૩	૧૪	૧૫
૧	અમદાવાદ	૩૩૧	૦	૦	૦	૬૪૫	૦	૧૪૫	૦	૪૦૦	૦	૧૫૨૧	૦	૧૫૨૧
૨	અમરેલી	૧૫	૦	૦	૦	૯૭	૦	૮	૦	૬૭	૦	૧૮૭	૦	૧૮૭
૩	આણંદ	૮	૦	૦	૦	૧૨	૦	૦	૦	૦	૦	૨૦	૦	૨૦
૪	અરવલ્લી	૦	૦	૮	૦	૦	૦	૦	૦	૦	૦	૮	૦	૮
૫	બનાસકાંઠા	૬૫	૦	૦	૦	૮૮	૦	૦	૦	૧૨	૦	૧૬૫	૦	૧૬૫
૬	ભરૂચ	૧૫	૦	૧૬	૦	૨	૦	૧૭	૦	૧૬	૦	૬૬	૦	૬૬
૭	ભાવનગર	૧૬	૦	૦	૦	૫૫	૦	૧૫	૦	૨૬	૦	૧૧૨	૦	૧૧૨
૮	બોટાદ	૩૩	૦	૦	૦	૬૪	૦	૧૫	૦	૪૦	૦	૧૫૨	૦	૧૫૨
૯	છોટાઉદેપુર	૦	૦	૬	૦	૦	૦	૦	૦	૦	૦	૬	૦	૬
૧૦	દાહોદ	૦	૦	૯	૦	૦	૦	૦	૦	૦	૦	૯	૦	૯
૧૧	ડાંગ	૦	૦	૬	૦	૦	૦	૦	૦	૦	૦	૬	૦	૬
૧૨	દેવભૂમિ દ્વારકા	૫	૦	૦	૦	૫	૦	૦	૦	૦	૦	૧૦	૦	૧૦
૧૩	ગાંધીનગર	૬	૦	૦	૦	૨૫	૦	૦	૦	૬	૦	૩૭	૦	૩૭
૧૪	ગિર સોમનાથ	૧૨	૦	૦	૦	૦	૦	૦	૦	૦	૦	૧૨	૦	૧૨
૧૫	જામનગર	૧૩	૦	૦	૦	૧૪	૦	૨	૦	૭	૦	૩૬	૦	૩૬
૧૬	જૂનાગઢ	૩૫	૦	૦	૦	૨૫	૦	૨૫	૦	૨૮	૦	૧૧૩	૦	૧૧૩
૧૭	કચ્છ	૨૦	૦	૦	૦	૩૫	૦	૨૨	૦	૦	૦	૭૭	૦	૭૭
૧૮	ખેડા	૧૦	૦	૦	૦	૨૮	૦	૦	૦	૧૩	૦	૫૧	૦	૫૧
૧૯	મહિસાગર	૫	૦	૦	૦	૦	૦	૦	૦	૦	૦	૫	૦	૫
૨૦	મહેસાણા	૧૬	૦	૦	૦	૨૦	૦	૦	૦	૩૯	૦	૭૫	૦	૭૫
૨૧	મોરબી	૦	૦	૦	૦	૦	૦	૦	૦	૪૨	૦	૪૨	૦	૪૨
૨૨	નર્મદા	૦	૦	૮	૦	૦	૦	૦	૦	૦	૦	૮	૦	૮
૨૩	નવસારી	૦	૦	૧૮	૦	૧૩	૦	૯	૦	૧૨	૦	૫૨	૦	૫૨
૨૪	પંચમહાલ	૦	૦	૩૨	૦	૦	૦	૦	૦	૦	૦	૩૨	૦	૩૨
૨૫	પાટણ	૧૩	૦	૦	૦	૧૩	૦	૦	૦	૦	૦	૨૬	૦	૨૬
૨૬	પોરબંદર	૧૦	૦	૦	૦	૧૨	૦	૯	૦	૧૮	૦	૪૯	૦	૪૯
૨૭	રાજકોટ	૭૪	૦	૦	૦	૮૮	૦	૩૬	૦	૧૨૬	૦	૩૨૪	૦	૩૨૪
૨૮	સાબરકાંઠા	૨૨	૦	૨૫	૦	૩૯	૦	૦	૦	૦	૦	૮૬	૦	૮૬
૨૯	સુરત	૩૨	૦	૧૫	૦	૩૦	૦	૦	૦	૯	૦	૮૬	૦	૮૬
૩૦	સુરેન્દ્રનગર	૩૬	૦	૦	૦	૧૦	૦	૦	૦	૨૩	૦	૬૯	૦	૬૯
૩૧	તાપી	૦	૦	૧૧	૦	૦	૦	૦	૦	૦	૦	૧૧	૦	૧૧
૩૨	વડોદરા	૧૪	૦	૨૦	૦	૧૦	૦	૦	૦	૫	૦	૪૯	૦	૪૯
૩૩	વલસાડ	૦	૦	૪૦	૦	૨૧	૦	૦	૦	૧૫	૦	૭૬	૦	૭૬
	કુલ..	૮૦૬	૦	૨૧૪	૦	૧૩૫૧	૦	૩૦૩	૦	૯૦૪	૦	૩૫૭૮	૦	૩૫૭૮

સર્વિસ યોજના

ગુજરાત રાજ્ય ખાદી ગ્રામોદ્યોગ બોર્ડ,અમદાવાદ દ્વારા જુદી જુદી ગ્રામોદ્યોગને પ્રોત્સાહન આપીને ગામના શિક્ષિત તેમજ અનુભવી કારીગરો તથા સાહસિક લાભાર્થીઓને સંસ્થાઓ દ્વારા તેમજ વ્યક્તિગત ધોરણે નાણાકીય સહાય આપીને સ્વરોજગારી પ્રાપ્ત કરી શકે તે માટેની આ યોજના છે. તેથી સમગ્ર ગુજરાતમાંથી આવતી આવી માંગણીઓ બજેટને તેમની માંગણીઓના વ્યાજબીપણાને લક્ષમાં રાખી કારીગરોને તેમજ સાહસિકોને લોન સહાય આપવામાં આવતી હતી.

સેવા ઉદ્યોગ ઉત્પાદન લક્ષી ઉદ્યોગ ન હોઈ ઉત્પાદન શૂન્ય દર્શાવેલ છે. વર્ષ : ૨૦૧૫-૧૬ના વર્ષમાં ૪૫૭૩ વ્યક્તિગત એકમો મારફત કામકાજ કરીને ૫૫૪૨૯ કારીગરોને રૂ. ૧૩૯૬.૬૬ લાખની રોજગારી મેળવેલ છે.

પત્રક-૧

ગુજરાત રાજ્ય ખાદી ગ્રામોદ્યોગ બોર્ડ, અમદાવાદ

આ ઉદ્યોગ ૩૩ જિલ્લામાં ૪૫૮૨ વ્યક્તિગત એકમો દ્વારા ચાલે છે.

ઉદ્યોગનું નામ:- સર્વિસ યોજના

(રૂપિયા લાભમાં -રોજગારી સંખ્યા)

		વર્ષ.૨૦૧૪-૧૫						વર્ષ.૨૦૧૫-૧૬						
		ઉત્પાદન જથ્થો: --- કિંમત રૂ. ૦.૦૦						ઉત્પાદન - કિંમત રૂ. ૦.૦૦						
		વેચાણ જથ્થો: - -- કિંમત રૂ. ૦.૦૦						વેચાણ - કિંમત રૂ. ૦.૦૦						
	રોજગારી	પૂર્ણ સમય		અંશત:સમય		કુલ		પૂર્ણ સમય		અંશત:સમય		કુલ		
		સંખ્યા	રૂપિયા	સંખ્યા	રૂપિયા	સંખ્યા	રૂપિયા	સંખ્યા	રૂપિયા	સંખ્યા	રૂપિયા	સંખ્યા	રૂપિયા	
૧	અનુ. જાતિ	પુરૂષ	૧૫૬૩	૭૫૮.૩૦	૫૫૪	૭૫.૨૦	૨૧૧૭	૮૩૩.૫૦	૪૮૨૫	૧૮૯.૬૨	૩૨૧૭	૧૪.૨૧	૮૦૪૨	૨૦૩.૮૩
		મહિલા	૭૪૫	૧૫૯.૮૦	૭૯	૧૩.૩૫	૮૨૪	૧૭૩.૧૫	૦	૦.૦૦	૦	૦.૦૦	૦	૦.૦૦
૨	અનુ. જનજાતિ	પુરૂષ	૯૯૮	૪૮૫.૧૦	૫૫૭	૧૧૭.૭૮	૧૫૫૫	૬૦૨.૮૮	૨૯૩૦	૧૧૫.૧૫	૧૯૫૨	૮.૬૩	૪૮૮૨	૧૨૩.૭૮
		મહિલા	૨૫૯	૧૧૧.૫૦	૭૯	૧૦.૬૯	૩૩૮	૧૨૨.૧૯	૦	૦.૦૦	૦	૦.૦૦	૦	૦.૦૦
૩	શા. શૈ.પછાત	પુરૂષ	૧૬૮૮	૮૧૦.૨૦	૧૧૪૩	૧૪૩.૮૦	૨૮૩૧	૯૫૪.૦૦	૧૦૩૮૫	૪૦૮.૧૩	૬૯૨૪	૩૦.૬૦	૧૭૩૦૯	૪૩૮.૭૩
		મહિલા	૭૫૪	૧૪૧.૫૯	૨૦૪	૧૬.૩૬	૯૫૮	૧૫૭.૯૫	૦	૦.૦૦	૦	૦.૦૦	૦	૦.૦૦
૪	લઘુમતી	પુરૂષ	૮૭૫	૧૮૧.૧૦	૩૮૪	૧૦.૪૬	૧૨૫૯	૧૯૧.૫૬	૧૯૨૮	૭૫.૭૭	૧૨૮૫	૫.૬૮	૩૨૧૩	૮૧.૪૫
		મહિલા	૯૦	૪૭.૮૦	૫૫	૦.૫૮	૧૪૫	૪૮.૩૮	૦	૦.૦૦	૦	૦.૦૦	૦	૦.૦૦
૫	અન્ય	પુરૂષ	૧૭૩૩	૬૪૦.૫૦	૭૯૫	૮૩.૦૦	૨૫૨૮	૭૨૩.૫૦	૧૨૯૪૬	૫૦૮.૮૪	૯૦૩૭	૪૦.૦૩	૨૧૯૮૩	૫૪૮.૮૭
		મહિલા	૯૮૦	૧૩૨.૯૦	૧૧૩	૧૧.૬૭	૧૦૯૩	૧૪૪.૫૭	૦	૦.૦૦	૦	૦.૦૦	૦	૦.૦૦
	કુલ રોજગારી	પુરૂષ	૬૮૫૭	૨૮૭૫.૨૦	૩૪૩૩	૪૩૦.૨૪	૧૦૨૯૦	૩૩૦૫.૪૪	૩૩૦૧૪	૧૨૯૭.૫૧	૨૨૪૧૫	૯૯.૧૫	૫૫૪૨૯	૧૩૯૬.૬૬
		મહિલા	૨૮૨૮	૫૯૩.૫૯	૫૩૦	૫૨.૬૫	૩૩૫૮	૬૪૬.૨૪	૦	૦.૦૦	૦	૦.૦૦	૦	૦.૦૦

પત્રક-૩

જિલ્લાવાર રોજગારી સંખ્યાની વિગતનું પત્રક - વર્ષ. ૨૦૧૫-૧૬

ઉદ્યોગનું નામ- સર્વિસ યોજના

ક્રમ	જિલ્લાનું નામ	અનુ.જાતિ		અનુ.જનજાતિ		સા.શૈક્ષણિક પછાત		લઘુમતી		અન્ય		કુલ		કુલ રોજી સંખ્યા
		પુરુષ	સ્ત્રી	પુરુષ	સ્ત્રી	પુરુષ	સ્ત્રી	પુરુષ	સ્ત્રી	પુરુષ	સ્ત્રી	પુરુષ	સ્ત્રી	
૧	૨	૩	૪	૫	૬	૭	૮	૯	૧૦	૧૧	૧૨	૧૩	૧૪	૧૫
૧	અમદાવાદ	૧૨૭૦	૦	૦	૦	૧૧૭૦	૦	૫૮૦	૦	૧૬૨૦	૦	૪૬૪૦	૦	૪૬૪૦
૨	અમરેલી	૫૨૩	૦	૦	૦	૭૬૨	૦	૩૨૨	૦	૪૩૯	૦	૨૦૪૬	૦	૨૦૪૬
૩	આણંદ	૩૨૫	૦	૦	૦	૮૨૩	૦	૨૨૫	૦	૭૦૬	૦	૨૦૭૯	૦	૨૦૭૯
૪	અરવલ્લી	૧૦	૦	૧૪	૦	૮૬	૦	૪	૦	૩૪૦	૦	૪૫૪	૦	૪૫૪
૫	બનાસકાંઠા	૩૨૮	૦	૯૧૫	૦	૩૩૩	૦	૨૨૮	૦	૧૫૬	૦	૧૯૬૦	૦	૧૯૬૦
૬	ભરૂચ	૦	૦	૮૫૭	૦	૭૩૦	૦	૫૧૪	૦	૦	૦	૨૧૦૧	૦	૨૧૦૧
૭	ભાવનગર	૫૬૧	૦	૦	૦	૬૩૨	૦	૩૧૪	૦	૪૮૦	૦	૧૯૮૭	૦	૧૯૮૭
૮	બોટાદ	૨૫૦	૦	૦	૦	૨૩૨	૦	૧૧૫	૦	૩૨૩	૦	૯૨૦	૦	૯૨૦
૯	છોટાઉદેપુર	૧૦	૦	૧૧	૦	૧૪૫	૦	૦	૦	૨૦૫	૦	૩૭૧	૦	૩૭૧
૧૦	દાહોદ	૦	૦	૯૫૭	૦	૦	૦	૦	૦	૯૨૭	૦	૧૮૮૪	૦	૧૮૮૪
૧૧	ડાંગ	૦	૦	૭૮૫	૦	૦	૦	૦	૦	૧૬૫	૦	૯૫૦	૦	૯૫૦
૧૨	દેવભૂમિ દ્વારકા	૨૭	૦	૦	૦	૧૦૬	૦	૨૪	૦	૫૦	૦	૨૦૭	૦	૨૦૭
૧૩	ગાંધીનગર	૨૨૧	૦	૦	૦	૮૬૯	૦	૦	૦	૩૪૪	૦	૧૪૩૪	૦	૧૪૩૪
૧૪	ગિર સોમનાથ	૩૦૫	૦	૦	૦	૨૫૦	૦	૨૪	૦	૨૫૦	૦	૮૨૯	૦	૮૨૯
૧૫	જામનગર	૧૪૦	૦	૦	૦	૫૩૦	૦	૧૨૦	૦	૨૫૦	૦	૧૦૪૦	૦	૧૦૪૦
૧૬	જૂનાગઢ	૧૫૩૦	૦	૦	૦	૧૨૪૦	૦	૧૨૫	૦	૧૨૬૦	૦	૪૧૫૫	૦	૪૧૫૫
૧૭	કચ્છ	૩૨૪	૦	૦	૦	૯૨૬	૦	૧૨૬	૦	૮૨૪	૦	૨૨૦૦	૦	૨૨૦૦
૧૮	ખેડા	૪૬૦	૦	૦	૦	૯૬૦	૦	૫૫	૦	૬૬૦	૦	૨૧૩૫	૦	૨૧૩૫
૧૯	મહિસાગર	૯૦	૦	૦	૦	૧૯૧	૦	૧૧	૦	૧૩૨	૦	૪૨૪	૦	૪૨૪
૨૦	મહેસાણા	૧૯૮	૦	૦	૦	૧૧૧૧	૦	૦	૦	૧૫૫૨	૦	૨૮૬૧	૦	૨૮૬૧
૨૧	મોરબી	૧૧	૦	૦	૦	૧૮૬	૦	૨૨	૦	૫૯૯	૦	૮૧૮	૦	૮૧૮
૨૨	નર્મદા	૦	૦	૫૫૦	૦	૦	૦	૦	૦	૦	૦	૫૫૦	૦	૫૫૦
૨૩	નવસારી	૫૧	૦	૨૨૯	૦	૨૪૦	૦	૧૨૬	૦	૩૧૮	૦	૯૬૪	૦	૯૬૪
૨૪	પંચમહાલ	૫૦	૦	૯૫	૦	૪૨૧	૦	૨૯	૦	૬૫૭	૦	૧૨૫૨	૦	૧૨૫૨
૨૫	પાટણ	૪૧	૦	૦	૦	૫૬૩	૦	૭૯	૦	૮૫૦	૦	૧૫૩૩	૦	૧૫૩૩
૨૬	પોરબંદર	૨૨	૦	૦	૦	૫૩૬	૦	૩૩	૦	૬૩૮	૦	૧૨૨૯	૦	૧૨૨૯
૨૭	રાજકોટ	૬૦	૦	૦	૦	૯૩૫	૦	૧૧૫	૦	૩૦૧૦	૦	૪૧૨૦	૦	૪૧૨૦
૨૮	સાબરકાંઠા	૫૫	૦	૭૫	૦	૪૩૦	૦	૧૧	૦	૧૬૯૦	૦	૨૨૬૧	૦	૨૨૬૧
૨૯	સુરત	૩૭	૦	૧૮૫	૦	૯૨૫	૦	૧૧	૦	૧૨૯૪	૦	૨૪૫૨	૦	૨૪૫૨
૩૦	સુરેન્દ્રનગર	૧૦૭૪	૦	૦	૦	૪૩૫	૦	૦	૦	૫૪૮	૦	૨૦૫૭	૦	૨૦૫૭
૩૧	તાપી	૦	૦	૯૭	૦	૦	૦	૦	૦	૧૭૨	૦	૨૬૯	૦	૨૬૯
૩૨	વડોદરા	૫૦	૦	૫૫	૦	૭૨૦	૦	૦	૦	૧૦૨૦	૦	૧૮૪૫	૦	૧૮૪૫
૩૩	વલસાડ	૧૯	૦	૫૭	૦	૮૨૨	૦	૦	૦	૫૦૪	૦	૧૪૦૨	૦	૧૪૦૨
	કુલ..	૮૦૪૨	૦	૪૮૮૨	૦	૧૭૩૦૯	૦	૩૨૧૩	૦	૨૧૯૮૩	૦	૫૫૪૨૯	૦	૫૫૪૨૯

FORMAT - A			
Performance of REGP units 2015-16			
KHADI AND VILLAGE INDUSTRIES BOARD (KVIB)			
Sr. No.	Group of Village Industries	Total no. of units financed	No.of units working
		KVIB	KVIB
I	MINERAL BASED IND.	45	40
II	FOREST BASED IND.	20	18
III	AGRO BASED & FOOD PROCESSING IND.	184	174
IV	POLYMER & CHEMICAL BASED INDUSTRY	70	66
V	HANDMADE PAPER & FIBRE INDUSTRY	10	10
VI	RURAL ENGINEERING	18	18
VII	SERVICES INDUSTRY	640	610
	TOTAL	987	936

Format - B			
Performance of REGP units 2015-16			
KHADI AND VILLAGE INDUSTRIES BOARD (KVIB)			
Sr. No.	Group of Village Industries	EMPLOYMENT (In numbers)	EARNINGS (Rs. in lakhs)
		KVIB	KVIB
I	MINERAL BASED IND.	855	222.20
II	FOREST BASED IND.	265	45.10
III	AGRO BASED & FOOD PROCESSING IND.	2815	1068.25
IV	POLYMER & CHEMICAL BASED INDUSTRY	498	158.26
V	HANDMADE PAPER & FIBRE INDUSTRY	125	78.05
VI	RURAL ENGINEERING	2410	105.25
VII	SERVICES INDUSTRY	1785	445.80
	TOTAL	8753	2122.91

FORMAT - A			
Performance of PMEGP units 2015-16			
KHADI AND VILLAGE INDUSTRIES BOARD (KVIB)			
Sr. No.	Group of Village Industries	Total no. of units financed	No.of units working
		KVIB	KVIB
I	MINERAL BASED IND.	96	91
II	FOREST BASED IND.	27	24
III	AGRO BASED & FOOD PROCESSING IND.	159	152
IV	POLYMER & CHEMICAL BASED INDUSTRY	107	101
V	HANDMADE PAPER & FIBRE INDUSTRY	13	13
VI	RURAL ENGINEERING	166	156
VII	SERVICES INDUSTRY	1515	1429
	TOTAL	2083	1966

Format - B			
Performance of PMEGP units 2015-16			
KHADI AND VILLAGE INDUSTRIES BOARD (KVIB)			
SR.No.	Group of Village Industries	EMPLOYMENT (In numbers)	EARNINGS (Rs. in lakhs)
		KVIB	KVIB
I	MINERAL BASED IND.	1067	357.15
II	FOREST BASED IND.	325	138.20
III	AGRO BASED & FOOD PROCESSING IND.	1727	628.40
IV	POLYMER & CHEMICAL BASED INDUSTRY	1302	320.20
V	HANDMADE PAPER & FIBRE INDUSTRY	157	40.55
VI	RURAL ENGINEERING	1771	458.60
VII	SERVICES INDUSTRY	16185	1968.10
	TOTAL	22534	3911.2

ગુજરાત રાજ્ય ખાદી ગ્રામોદ્યોગ બોર્ડ, અમદાવાદ

વર્ષ ૨૦૧૫-૧૬માં ગ્રામોદ્યોગ પ્રમાણપત્ર રિન્યુઅલ થયેલ સંસ્થાઓની
વિગત

ક્રમ	સંસ્થાનું નામ	સરનામું	માન્ય ઉદ્યોગ	હાલમાં કયા સમયગાળાનું પ્રમાણપત્ર ધરાવે છે.
૧	પશ્ચિમ કચ્છ ખા.ગ્રા.સંઘ	મુ.કોઠારા, તા.અબડાસા, જી.કચ્છ ૯૪૨૯૦૮૨૨૫૯	સાબુ ઉદ્યોગ, મસાલા ઉદ્યોગ	૧/૪/૧૫ થી ૩૧/૩/૨૦
૨	સુરત જી.ખા.ગ્રા.સહ.સંઘ લી.	સાત્વીક બેકરી કેમ્પસ, મીઢોરાચાર રસ્તા, મુ.બારડોલી ૦૨૬૨૨-૨૨૦૪૦૬	બેકરી ઉદ્યોગ, ચર્મોદ્યોગ, ચામડા-હાડકા	૧/૪/૧૫ થી ૩૧/૩/૨૦
૩	વડોદરા જિલ્લા ખાદી ગ્રામો. સહ. સંઘ લી.	કોઠી, રાવપુરા, વડોદરા ૯૫૮૬૮૮૯૬૫	તેલઘાણી	૧/૪/૧૫ થી ૩૧/૩/૨૦

પ્રદર્શન-પ્રકાશન

સને. ૨૦૧૫-૨૦૧૬

વર્ષ દરમ્યાન થયેલ કામગીરીની વિગત

ગુજરાત રાજ્ય ખાદી ગ્રામોદ્યોગ બોર્ડ, અમદાવાદ ખાદી અને ગ્રામોદ્યોગની અનેક વિવિધ પ્રવૃત્તિઓ યોજનાની માહિતીના પ્રચાર-પ્રસારનું અતિ મહત્વનું કામ પ્રદર્શન-પ્રકાશન વિભાગ સંભાળે છે. આ ઉપરાંત ખાદી શાખા સાથે સંસ્થા/મંડળીઓ માટે ઉપયોગી માહિતી ગાંધી વિચારો અને રચનાત્મક વિચારોને પ્રકાશમાં લાવવા તેમજ પ્રવર્તમાન પ્રવૃત્તિ અંગે વિવિધ લેખો દ્વારા બોર્ડના અગત્યના પરિપત્રો તથા કેન્દ્ર-રાજ્ય સરકારની જુદી-જુદી યોજનાઓના લાભ ગામડાના જરૂરિયાતમંદ કારીગરોને ફળદાયી નીવડે એ માટે માહિતી પુસ્તીકાઓ પેમ્ફલેટ વગેરે પ્રસિધ્ધ કરી આ વિભાગ દ્વારા આપવામાં આવે છે.

આ ઉપરાંત કુશળ ગ્રામ્ય કારીગરો દ્વારા ઉત્પન્ન થયેલ ખાદી ગ્રામોદ્યોગની ચીજ-વસ્તુઓના વેચાણના પ્રશ્નો હલ કરવા માટે ખાદી બોર્ડના પ્રદર્શન વિભાગ દ્વારા રાષ્ટ્રીય કક્ષા તથા રાજ્ય કક્ષાના પ્રદર્શનો રાજ્યના મહત્વના શહેરોમાં યોજવામાં આવે છે. આ ઉપરાંત ખાદીની સંસ્થા દ્વારા યોજાતા ગાંધી મેળાને પણ પ્રોત્સાહન રૂપે જરૂરી મદદ કરી ખાદી ગ્રામોદ્યોગની પ્રવૃત્તિનો પ્રચાર-પ્રસાર અને લોક રુચિ ઊભી કરવા સતત પ્રયત્ન કરવામાં આવે છે. ગાંધી જયંતિ નિમિત્તે ખાદી ઉપર બીજી ઓક્ટોબર થી ૩૧મી માર્ચ દરમ્યાન ખાસ વિશેષ વળતર આપવામાં આવે છે તથા ગુજરાતનાં દૈનિક સમાચાર પત્રોમાં આ અંગેની જાહેર ખબરો અને લેખો દ્વારા પ્રચાર ઝૂંબેશ કરી લોકોને ખાદી અને ગ્રામોદ્યોગની ઉત્પાદિત ચીજ વસ્તુઓ ખરીદવા પ્રેરણા પૂરી પડવામાં આવે છે. જેના ભાગ રૂપે વર્ષ ૨૦૧૫-૧૬માં ગુજરાત રાજ્ય ખાદી ગ્રામોદ્યોગ બોર્ડ દ્વારા નીચેની વિગતે પ્રદર્શન યોજવામાં આવેલ હતા.

ક્રમ	પ્રદર્શન સ્થળ	સમયગાળો		સ્ટોલ ની સંખ્યા	વેચાણ (રૂ. લાખમાં)			
					ખાદી	ગ્રામોદ્યોગ	અન્ય	કુલ
૧	સુરત	૦૧/૦૮/૨૦૧૫	૨૦/૦૮/૨૦૧૫	૨૦૪	૧૮૧.૮૮	૮૫.૮૦	૧૧૪.૩૮	૩૮૨.૦૬
૨	ભરુચ	૦૨/૧૦/૨૦૧૫	૨૫/૧૦/૨૦૧૫	૪૦૦	૩૬૯.૧૪	૩૦૬.૦૭	૯૬.૬૮	૭૭૧.૮૯
કુલ				૬૦૪	૫૫૧.૦૨	૩૯૧.૮૭	૨૧૧.૦૬	૧૧૫૩૯૫

વર્ષ ૨૦૧૫-૧૬ તાલીમ યોજનાની વિગત

ક્રમ	તાલીમ ટ્રેડનું નામ	તાલીમનો સમયગાળો
૧	અગરબત્તી	૧૫ દિવસ
૨	બ્યુટી-પાર્લર	૧ માસ
૩	મસાલા-મુખવાસ	૧ માસ
૪	પાપડ-વેફર-ફરસાણા	૧ માસ
૫	સિવણ-એમ્બ્રોડરી	૧ માસ
૬	સ્ટીલ ફેબ્રિકેશન	૧ માસ

ક્રમ	ઉદ્યોગનું નામ	૨૦૧૩-૨૦૧૪		
		પુરુષ	સ્ત્રી	કુલ
૧	અગરબત્તી	-	-	૬૧
૨	બ્યુટી-પાર્લર	-	-	૬૩૩
૩	મસાલા-મુખવાસ	-	-	-
૪	પાપડ-વેફર-ફરસાણા	-	-	૪૭૦
૫	સિવણ-એમ્બ્રોડરી	-	-	૫૫૮
૬	સ્ટીલ ફેબ્રિકેશન	-	-	-
	કુલ	-	-	૧૭૨૨

વર્ષ ૨૦૧૫-૧૬

તાલીમાર્થીની કેટેગરી પ્રમાણે વિગત

ક્રમ	ઉદ્યોગનું નામ	અનુ.જાતિ		અનુ.જન જાતિ		બક્ષીપંચ		અન્ય		કુલ		કુલ
		પુરુષ	સ્ત્રી	પુરુષ	સ્ત્રી	પુરુષ	સ્ત્રી	પુરુષ	સ્ત્રી	પુરુષ	સ્ત્રી	
૧	અગરબત્તી	-	-	-	૩૧	-	-	-	૩૦	-	૬૧	૬૧
૨	બ્યુટી-પાર્લર	-	૩૧૪	-	૬૯	-	-	-	૨૫૦	-	૬૩૩	૬૩૩
૩	મસાલા-મુખવાસ	-	-	-	-	-	-	-	-	-	-	-
૪	પાપડ-વેફર-ફરસાણા	-	૨૪૯	-	૬૮	-	-	-	૧૫૩	-	૪૭૦	૪૭૦
૫	સિવણ-એમ્બ્રોડરી	-	૧૮૮	-	૨૪૧	-	-	-	૧૨૯	-	૫૫૮	૫૫૮
૬	સ્ટીલ ફેબ્રીકેશન	-	-	-	-	-	-	-	-	-	-	-
	કુલ	-	૭૫૧	-	૪૦૯	-	-	-	૫૬૨	-	૧૭૨૨	૧૭૨૨

વર્ષ ૨૦૧૬-૧૭ થી યોજના બંધ છે.

Industries and Mines Department

Preamble

Government review of the performance of Gujarat State Khadi Village Industries Board, Ahmedabad for the year 2015-16 under Gujarat Khadi and Village Industries Act-2006.

Introduction:-

Government of Gujarat has created a Statutory Board, Gujarat State Khadi and Village Industries Board for the upliftment of spinners/weavers engaged in Khadi and Village Industries activities in rural areas with the main objective of development of Khadi and Village Industries activities.

Activities :-

(1) During the said year, following details of production, sales and employment are provided by the Institutions/Societies engaged in Khadi and Village Industries of the state:

SN.	Year	Scheme Detail	Production (Rs. In Lacs)	Sales (Rs. In Lacs)	Employment Generated in numbers
1	2015-16	Khadi Scheme	6998.58	8758.73	17792
		Village Industries	36673.68	40056.80	93684


(2) Amber Charkhas and handlooms were given by board to Khadi Institutions to create new employments in rural areas during the year.

(3) To provide the marketing platform to Khadi Institutions who engaged in production of khadi & village products, the Board had organised various Exhibitions cum Sales in major cities of Gujarat.

(4) In addition to the fixed wages to spinners/weavers working in Khadi sector, the Board has given special spinning assistance per hank to the spinners and special weaving assistance per sq.mtr. and weaving equipment assistance per sq.mtr. to the weavers by the State Government, so that their standard of living can be raised.

(5) The collaboration with the organisations like NID and NIFT, development of new designs in khadi activity by the board with the efforts to increase Khadi production.

Date: 22/07/2024


(Pravin K Solanki)
Secretary (Cottage Industry)
Secretary
(Cottage and Rural Industries)
Industries & Mines Department
Government of Gujarat
Gandhinagar.

Industries and Mines Department

Clarification regarding the delay in presenting the Annual Administrative Report and Accounts of the Gujarat State Khadi and Village Industries Board-Ahmedabad for the year 2015-16 on the table of Legislative Assembly.

Following are the reasons for late submission of Annual Administrative Report of Gujarat State Khadi Village Industries Board Ahmedabad for the year 2015-16.

1. Delay in preparation and finalisation of Statutory Audit reports and Annual accounts for the said year.
2. Relocation of khadi board office due to new construction of Gujarat Rajya Khadi Gramodyog Board office building in consecutive periods.
3. Administrative officer was not able to present in the Khadi Board office due to chronic illness during the period
4. There was shortage of staff and majority of officers were in charge position during most of the period in said year.

Because of the above reasons, the Annual Administrative Reports could not be submitted on time. We request to accept our clarifications for late submission.

Date: 22/07/2024

(Pravin K Solanki)
Secretary (Cottage Industry)
Secretary
(Cottage and Rural Industries)
Industries & Mines Department
Government of Gujarat
Gandhinagar

GW ARAT STATE KHADI GRAMODHYOG BOARD



ANNUAL ADMINISTRATIVE REPORT AND ACCOUNTS

YEAR -2015-16

Gram Nirman Bhavan, Juna Vadaj,

Ahmedabad-380013

GUJARAT STATE KHADI GRAMODHYOG BOARD, AHMEDABAD

ANNUAL ADMINISTRATIVE REPORT

YEAR:2015-16

PREFACE

Gujarat State Khadi Gramodhyog Board is statutory board of Gujarat Government. Gujarat State Khadi Gramodhyog Board, in its five decades to solve the problems of rural unemployment of the state government and to provide partial, supplementary and full employment at the rural level and to increase the scope of village industry activities and to keep alive the ideology of late Mahatma Gandhi who is the source of inspiration of the society, is striving with the approach of making indigenous products locally available in villages with less than 20,000 (twenty thousand) of population and making people self-reliant through self-employment.

State Khadi Board is a registered organization working in Khadi and village industry in Gujarat, providing financial assistance under various schemes run by the board to the organizations, societies and individual artisans and providing guidance for Khadi and village industry and providing employment to those in need of employment in the tribal backward areas located deep in the forest. Basic information is disseminated with the aim that the people of Gujarat get the necessary information and details about Khadi and various village industries and people can get benefit from it in a big way.

The State Khadi Board provides special assistance to the spinners- weavers involved in the Khadi sector by the State Government and organizes national and state level exhibitions to promote the sale of products in the Khadi village industry, through which the manufactured goods get a wider market by promotion and dissemination of Khadi and village industry products.


In the year-2015-16, Khadi and Polyvestra sector has production of Rs. 6998.58 lakhs and sales of Rs. 8758.73 lakhs. Where as the production of Rs.36674 lakh and sale of Rs.40057 lakh has been done in the village industry sector. Employment has been provided to 14792 beneficiaries in Khadi-Polyvastra and 93684 beneficiaries in village industry sector.

The Annual Administrative Report has been prepared based on the data submitted by the units / institutions and available record with the board.

GUJARAT STATE KHADI GRAMODHYOG BOARD, AHMEDABAD

Report & Accounts of F.Y.2015-16

Sr. No	Particulars	Page No.
1	Annual Administrative Report of the board for the year 2015-16	1
2	Khadi Scheme	8
3	Polyvastra Scheme	13
4	Pottery Scheme (Matikam)	19
5	Stone-Lime Scheme	23
6	Bamboo Work Scheme	27
7	Grain-Pulse-Process Scheme	31
8	Oil Mill Scheme	35
9	Jaggery Khandsari Sugar Scheme	39
10	Nira Tadgol Scheme	43
11	Non-Edible Oil Soap Scheme	47
12	Leather Industry Scheme	51
13	Incense Stick Scheme	55
14	Handmade Paper Scheme	59
15	Fiber Work Scheme	63
16	Carpentry & Black Smith Scheme	67
17	Service Scheme	71
18	REGP / PMEGP Scheme	75
19	Gramodhyog Certificate	77
20	Exhibition - Printing Department	78
21	Khadi Gramodhyog Training Scheme	79
22	Accounts (Audited)	81



GUJARAT STATE KHADI GRAMODHYOG BOARD, AHMEDABAD

Annual Administrative Report of the Board for the year 2015-16

Gujarat State Khadi Village Industries Board is a statutory board of the state government. The board is managed as per the provisions of the Gujarat Khadi and Village Industries Act 2006. Plan and non-plan budgets have been provided by the state government in the board. In which, in the plan budget, the board is doing successful work to create new employment and sustain the ongoing employment in the sector of Khadi and village industry. This board was established on 5/5/1960 date.

The Board of Directors of Gujarat State Khadi Gramodhyog Board for the year 2015-16 is as follows:

Sr. No	BOARD OF DIRECTORS	CITY	DESIGNATION
1	SHRI VADIBHAI B. PATEL	AHMEDABAD	CHAIRMAN
2	Commissioner of Cottage & Rural Industries	Gandhinagar	Member
3	Commissioner, Gram Vikas, Gujarat	Gandhinagar	Member
4	State Director, Khadi & Village Industries Commission (KVIC)	Ahmedabad	Member
5	Managing Director, Gujarat Rural Industries Marketing Corporation Ltd. (GRIMCO)	Gandhinagar	Member
6	Director, Gujarat Matikam and Rural Technology Sansthan (MRTI)	Gandhinagar	Member
7	Managing Director, Gujarat State Handloom & Handicrafts Development Corporation Ltd., (GSHHDC)	Gandhinagar	Member
8	Deputy Secretary (Cottage Industries) Industries & Mines Dept, Gujarat	Gandhinagar	Member
9	Director, Directorate of Employment & Training	Gandhinagar	Member
10	Director, MSME-DI, Ahmedabad	Gandhinagar	Member

11	Finance Advisor, Industries and Mines Department, Gujarat	Gandhinagar	Member
12	Director, National Institute of Design (NID), Ahmedabad	Ahmedabad	Member
13	Director, National Institute of Fashion Technology (NIFT)	Gandhinagar	Member
14	Managing Director, Gujarat Women Economic Development Corporation	Gandhinagar	Member
15	Deputy Director, Weavers Service Centre- Gol, Ahmedabad	Ahmedabad	Member

Gujarat State Khadi Gramodhyog Board, in its five decades to solve the problems of rural unemployment of the state government and to provide partial, supplementary and full employment at the rural level and to increase the scope of village industry activities and to keep alive the ideology of late Mahatma Gandhi who is the source of inspiration of the society, is striving with the approach of making indigenous products locally available in villages and making people self-reliant through self-employment.

State Khadi Board is a registered organization working in Khadi and village industry in Gujarat, providing financial assistance under various schemes run by the board to the organizations, societies and individual artisans and providing guidance for Khadi and village industry and providing employment to those in need of employment in the tribal backward areas located deep in the forest. Basic information is disseminated with the aim that the people of Gujarat get the necessary information and details about Khadi and various village industries and people can get benefit from it in a big way.

The activities of the Board are continuously receiving support from the Khadi & Village Industries Commission (KVIC), GoI for providing guidance, management coordination and financial support to the activities for Khadi and Village Industries in the state.

It is a matter of special joy for the state that in the field of khadi and village industry, the state government has always shown awareness and willingness to provide guidance, financial support and resolve other issues of the board for the activities carried out by the board.

The Board continues to receive cooperation and guidance from the Commissioner of Cottage and Rural Industries as well as the Industries and Mines Department of the State Government for resolving various issues.

The Annual Administrative Report has been prepared based on the data submitted by the units / institutions and available record with the board.

Activities of the Board

1. As per the approval of state government, providing the incentive rebate on the sale of cotton khadi, Polyvastra khadi, silk and Woolen garments produced in Gujarat.
2. Granting Charkha, Shawl Assistance and Spinning Assistance and Weaving Assistance as per scheme to the spinners and weavers of Khadi sector.
3. Under the P.M.E.G.P. Scheme, sponsoring the applications of the beneficiaries to the banks.
4. Issue as well as renewal of Village Industry Certificates to Institutions/Societies as well as REGP/PMEGP units.
5. Function of recommending for license to sell products of Nira.
6. Exhibition-cum-sales fairs are organized with a view to marketing Khadi and village industry products on a large scale and to increase sales and employment.
7. Functioning of recommendation for exemption of Income Tax to Board recognized Institutions/Societies.
8. Implementation of the Cluster Development Scheme of the Commissioner of Cottage and Rural Industries.
9. Recommendation of Khadi and Village industries for the approval to participate in without tender process to state government.

Board meetings held during the year 2015-16

During the year of report, 2 (two) board meetings were held on 17/06/2015 and 30/03/2016. 04/08/. Following important resolutions were approved:

1. The board decided to organize Khadi Utsav at Surat from 2nd October (Gandhi Jayanthi) during the year 2015-16.
2. It was unanimously decided that MDA (Marketing Development Assistance) scheme will be implemented in lieu of rebate.
3. It was decided to propose to the Government to revise the rate of spinner-weaver artisans of the institutes.
4. It was unanimously decided to start a design studio on khadi and handloom products.
5. It has been decided to cancel the cluster of Khadi institutions, it has been decided to deposit the savings amount with interest to the Govt.

Apart from this, the Board is coordinating with the Khadi Village Industries Commission of the Central Government and with the support of Khadi and Village Industries organizations, the Board is successfully performing its duties.

The Board of Directors is pleased to present the Annual Administrative Report of the Gujarat State Khadi gramodhyog Board for the financial year 2015-16.

Executive Officer
G.S.K.G.B., Ahmedabad

GUJARAT STATE KHADI GRAMODHYOG BOARD, AHMEDABAD

ANNUAL ADMINISTRATIVE REPORT YEAR: 2015-16

Gujarat State Khadi Gramodhyog Board, in its five decades to solve the problems of rural unemployment of the state government and to provide partial, supplementary and full employment at the rural level and to increase the scope of village industry activities and to keep alive the ideology of late Mahatma Gandhi who is the source of inspiration of the society, is striving with the approach of making indigenous products locally available in villages and making people self-reliant through self-employment.

State Khadi Board is a registered organization working in Khadi and village industry in Gujarat, providing financial assistance under various schemes run by the board to the organizations, societies and individual artisans and providing guidance for Khadi and village industry and providing employment to those in need of employment in the tribal backward areas located deep in the forest. Basic information is disseminated with the aim that the people of Gujarat get the necessary information and details about Khadi and various village industries and people can get benefit from it in a big way.

In the year-2015-16, Khadi and Polyvestra sector has production of Rs. 6998.58 lakhs and sales of Rs. 8758.73 lakhs. Where as the production of Rs.36674 lakh and sale of Rs.40057 lakh has been done in the village industry sector. Employment has been provided to 14792 beneficiaries in Khadi-Polyvastra and 93684 beneficiaries in village industry sector.

The Annual Administrative Report has been prepared based on the data submitted by the units / institutions and available record with the board.

GUJARAT STATE KHADI GRAMODHYOG BOARD, AHMEDABAD										
KHADI GRMODHYOG PROGRESSIVE REPORT										
YEAR-2015-16										(RS.IN LAKH)
Sr. No.	Scheme/Group	Unit No.	Production Rs.	Sales Rs.	Employment Number			Employment Rs.		
					Whole time	Part time	Total	Whole time	Part time	Total
A	Khadi Work									
1	Khadi Work	168	4261.75	6395.55	10809	0	10809	2207.54	0	2207.54
2	Poly Vastra	152	2736.83	2363.18	3983	0	3983	1103.3	0	1103.3
	Total -A	320	6998.58	8758.73	14792	0	14792	3310.84	0	3310.84
B	Mineral Base									
1	Pottery work	519	452.46	515	274	249	523	127.89	65.96	193.85
2	Stone cutting and									
	Polising	48	218.69	227.78	89	0	89	31.28	0	31.28
3	R.E.G.P.	40	803.41	950.72	855	0	855	222.2	0	222.2
4	P.M.E.G.P.	91	818.2	989.45	1067	0	1067	357.15		357.15
	Total-B	698	2292.76	2682.95	2285	249	2534	738.52	65.96	804.48
C	Forst base Industries									
1	Bamboo work	98	152.65	170.06	134	0	134	46.66	0	46.66
2	R.E.G.P.	18	314.19	384.04	265	0	265	45.1	0	45.1
3	P.M.E.G.P.	24	240.15	288.1	325	0	325	138.2	0	138.2
	Total-C	140	706.99	842.2	724	0	724	229.96	0	229.96
D	Agro base Industries									
1	Gain Dal Procees	178	1522.71	1664.73	328	119	447	297.45	23.51	320.96
2	Oil Mil Scheme	73	880.02	1123.06	73	60	133	68.57	5.56	74.13
3	Sugarcane Scheme	76	410.98	520.52	76	43	119	89.35	3.42	92.77
4	Niratalgol	35	492.52	675.24	985	218	1203	204.25	13.14	217.39
5	R.E.G.P.	174	2588.36	3869.88	2815	0	2815	1068.25	0	1068.25
6	P.M.E.G.P.	152	1440.31	1742.77	1727	0	1727	628.4	0	628.4
	Total-D	688	7334.9	9596.2	6004	440	6444	2356.27	45.63	2401.9
E	Polymer & Chemical Base									
1	Soap work	9	1162.13	1372.27	189	0	189	163.6	0	163.6
2	Leather work	543	553.06	829.47	576	59	635	131.11	6.3	137.41
3	Incense sticks	72	59.28	107.4	90	139	229	13.78	6.11	19.89
4	R.E.G.P.	66	528.36	575.66	498	0	498	158.6	0	158.6
5	P.M.E.G.P.	101	1010.47	1222.66	1302	0	1302	320.2	0	320.2
	Total-E	791	3313.3	4107.46	2655	198	2853	787.29	12.41	799.7
F	Handmade Paper & Fiber Base									
1	Handmade paper	2	126.06	167.8	29	35	64	21.98	4.11	26.09
2	Fiber work	1	26.64	28.06	10	15	25	9.15	2.78	11.93
3	R.E.G.P.	23	365.91	408.31	125	0	125	78.05	0	78.05
4	P.M.E.G.P.	13	122.67	148.43	157	0	157	40.55	0	40.55
	Total-F	39	641.28	752.6	321	50	371	149.73	6.89	156.62
G	Rural Engineering									
1	Carpentary-Blacksmith	1074	11976.24	13258.46	1671	1907	3578	11553.47	337.78	11891.25
2	R.E.G.P.	18	365.75	376.51	2410	0	2410	95.4	0	95.4
3	P.M.E.G.P.	156	1481.97	1793.81	1371	0	1371	458.6	0	458.6
	Total-G	1248	13823.96	15428.78	5452	1907	7359	12107.47	337.78	12445.25
H	Service Scheme									
1	Service Scheme	4573	0	0	33014	22415	55429	1297.51	99.15	1396.66
2	R.E.G.P.	610	3226.1	3735.21	1785	0	1785	445.8	0	445.8
3	P.M.E.G.P.	1429	5334.39	2911.4	16185	0	16185	1968.1	0	1968.1
	Total-H	6612	8560.49	6646.61	50984	22415	73399	3711.41	99.15	3810.56
	Total A To H	10536	43672.26	48815.53	83217	25259	108476	23391.49	567.82	23959.31

KHADI SCHEME

There are 168 Khadi Village Industries Commission-Mumbai Certified Khadi and Polyvastra Institutes/Societies in Gujarat, which works to provide livelihood to the unemployed. All the districts of Gujarat are covered in Khadi Sector, in which the work of providing employment to Scheduled Castes, Scheduled Tribes, Socially Educationally Backward, Minorities and other categories of people in remote villages of Gujarat is being done through Khadi Board.

During the year 2015-16, under the Khadi sector - Khadi Yojana, the following details regarding production of Rs.4261.75, retail sales of Rs.6395.55, employment number as 10809 and employment in Rs.2207.54 the figures are as follows:

(Rs. In Lakh)

Sr. No.	Scheme	Production Rs.	Retail Sale Rs.	Employment Nos.	Employment Rs.
01	Khadi	4261.75	6395.55	10809	2207.54

Sr. No.	Cast	Employment (Number)	Employment (Rs in lakhs).
01	SC	6709	987.67
02	ST	657	293.94
03	OBC	1103	312.82
04	Minority	389	67.91
05	Others	1951	545.20
	Total	10809	2207.54

GUJARAT STATE KHADI GRAMODHYOG BOARD, AHMEDABAD

SHEET-1

THIS INDUSTRY OPERATES THROUGH 154 REGISTERED ORGANIZATIONS, 14 CO-OPERATIVE SOCIETIES AND 0 INDIVIDUAL UNITS IN 33 DISTRICTS.

INDUSTRY NAME: KHADI SCHEME

(RS. IN LAKH , EMOLOYMENT IN NUMBER)

			YEAR				YEAR				2015-16			
			2014-15				2015-16				2015-16			
			PRODUCTION VALUE				PRODUCTION VALUE				4261.75			
			SALES VALUE				SALES VALUE				6395.55			
EMPLOYMENT			FULL TIME		PART TIME		TOTAL		FULL TIME		PART TIME		TOTAL	
			NUMBER	RS.	NUMBER	RS.	NUMBER	RS.	NUMBER	RS.	NUMBER	RS.	NUMBER	RS.
1	S.C.	FEMALE	3833	349.1	0	0	3833	349.1	3722	427.34	0	0	3722	427.34
		MALE	2981	576.78	0	0	2981	576.78	2987	560.33	0	0	2987	560.33
2	S.T.	FEMALE	424	68.79	0	0	424	68.79	380	73.29	0	0	380	73.29
		MALE	327	181.1	0	0	327	181.1	277	220.65	0	0	277	220.65
3	O.B.C.	FEMALE	489	93.99	0	0	489	93.99	604	100.14	0	0	604	100.14
		MALE	297	167.62	0	0	297	167.62	499	212.68	0	0	499	212.68
4	MINORITY	FEMALE	231	21.05	0	0	231	21.05	231	22.43	0	0	231	22.43
		MALE	129	42.69	0	0	129	42.69	158	45.48	0	0	158	45.48
5	OTHER	FEMALE	1124	126.03	0	0	1124	126.03	1105	134.66	0	0	1105	134.66
		MALE	880	367.28	0	0	880	367.28	846	410.54	0	0	846	410.54
TOTAL EMPLOYMENT		FEMALE	6101	658.96	0	0	6101	658.96	6042	757.86	0	0	6042	757.86
		MALE	4614	1335.47	0	0	4614	1335.47	4767	1449.68	0	0	4767	1449.68
TOTAL			10715	1994.43	0	0	10715	1994.43	10809	2207.54	0	0	10809	2207.54
DETAIL		RS. IN LAKH	YEAR 2014-15		YEAR 2015-16									
			KHADI COMM.	STATE GOV.	KHADI COMM.	STATE GOV.								
6	APPROVED BUDGET	GRANT RS.	0	1090	0	1140.06								
		LOAN RS.	0	0	0	0								
		TOTAL RS.	0	1090	0	1140.06								
7	DISTRIBUTION BUDGET	GRANT RS.	0	1088.13	0	1135.99								
		LOAN RS.	0	0	0	0								
		TOTAL RS.	0	1088.13	0	1135.99								

GUJARAT STATE KHADI GRAMODHYOG BOARD, AHMEDABAD

SHEET-2

DISTRICTWISE UNIT PARTICULARS YEAR 2015-16

INDUSTRY NAME: KHADI SCHEME

(RS. IN LAKH , EMPLOYMENT IN NUMBER)

NO.	DISTRICT	PRODUCTION	SALES RS.	EMPLOYMENT NUMBER			EMPLOYMENT RS.			UNIT DETAILS				DETAILS OF ONGOING UNITS			
				FULL TIME	PART TIME	TOTAL	FULL TIME	PART TIME	TOTAL	THROUGH THE INSTITUTION	BY THE CO-OP. MINISTER	PERSONAL	TOTAL	THROUGH THE INSTITUTION	BY THE CO-OP. MINISTER	PERSONAL	TOTAL
1	AHMEDABAD	1007.19	2089.61	2526	0	2526	616.81	0	616.81	33	3	0	36	33	3	0	36
2	AMRELI	116.34	27.78	333	0	333	79.27	0	79.27	3	0	0	3	3	0	0	3
3	ANAND	0	17.67	5	0	5	0	0	0	0	1	0	1	0	1	0	1
4	ARAVALLI	0	0	0	0	0	0	0	0	0	0	0	0	0	0	0	0
5	BANASKANTHA	117.07	60.97	447	0	447	58.17	0	58.17	3	0	0	3	3	0	0	3
6	BHARUCH	19.98	19.04	33	0	33	5.93	0	5.93	2	0	0	2	2	0	0	2
7	BHAVNAGAR	181.55	239.02	878	0	878	146.34	0	146.34	6	0	0	6	6	0	0	6
8	BOTAD	0	0	0	0	0	0	0	0	0	0	0	0	0	0	0	0
9	CHOTA UDAIPUR	0	0	0	0	0	0	0	0	0	0	0	0	0	0	0	0
10	DAHOD	0	0.06	0	0	0	0.3	0	0.3	0	1	0	1	0	1	0	1
11	DAANG	0	0	0	0	0	0	0	0	1	0	0	1	1	0	0	1
12	DWARKA	224.99	284.96	0	0	0	105.41	0	105.41	0	0	0	0	0	0	0	0
13	GANDHINAGAR	0	0	0	0	0	0	0	0	3	0	0	3	3	0	0	3
14	GIR SOMNATH	0	0	0	0	0	0	0	0	0	0	0	0	0	0	0	0
15	JAMNAGAR	0	0	0	0	0	0	0	0	1	0	0	1	1	0	0	1
16	JUNAGADH	4.68	56.93	54	0	54	10.43	0	10.43	3	0	0	3	3	0	0	3
17	KHEDA	33.32	128.07	65	0	65	30.76	0	30.76	0	1	0	1	0	1	0	1
18	KUTCH	8.78	41.19	191	0	191	9.3	0	9.3	4	0	0	4	4	0	0	4
19	MAHISAGAR	95.28	62.64	0	0	0	61.66	0	61.66	0	0	0	0	0	0	0	0
20	MEHSANA	0	0	103	0	103	0	0	0	7	0	0	7	7	0	0	7
21	MORBI	0	0	0	0	0	0	0	0	0	0	0	0	0	0	0	0
22	NARMADA	0	0	0	0	0	0	0	0	0	0	0	0	0	0	0	0
23	NAVSARI	1.29	7.35	69	0	69	11.61	0	11.61	0	1	0	1	0	1	0	1
24	PANCHMAHAL	1.14	103.77	216	0	216	0	0	0	1	1	0	2	1	1	0	2
25	PATAN	5.48	4.84	55	0	55	3	0	3	3	0	0	3	3	0	0	3
26	PORBANDAR	0	0	0	0	0	0	0	0	2	0	0	2	2	0	0	2
27	RAJKOT	698.08	1220.71	2461	0	2461	484.45	0	484.45	11	0	0	11	11	0	0	11
28	SABARKANTHA	201.47	208.46	26	0	26	78.87	0	78.87	3	0	0	3	3	0	0	3
29	SURAT	18.32	251.28	84	0	84	30.86	0	30.86	2	1	0	3	2	1	0	3
30	SURENDRANAGAR	1447.02	1007.49	3133	0	3133	457.57	0	457.57	48	0	0	48	48	0	0	48
31	TAPI	0	10.11	1	0	1	0	0	0	3	0	0	3	3	0	0	3
32	VADODARA	79.79	512.91	120	0	120	16.81	0	16.81	1	4	0	5	1	4	0	5
33	VALSAD	0	40.7	9	0	9	0	0	0	0	1	0	1	0	1	0	1
	TOTAL	4261.77	6395.56	10809	0	10809	2207.55	0	2207.6	140	14	0	154	140	14	0	154

GUJARAT STATE KHADI GRAMODHYOG BOARD, AHMEDABAD

SHEET-3

DISTRICT WISE EMPLOYMENT NUMBER DETAIL SHEET YEAR 2015-16

INDUSTRY NAME: KHADI SCHEME													(EMPLOYMENT NUMBER)		
NO.	DISTRICT	S.C.		S.T.		O.B.C.		MINORITY		OTHER		TOTAL		TOTAL EMPL.	
		FEMALE	MALE	FEMALE	MALE	FEMALE	MALE	FEMALE	MALE	FEMALE	MALE	FEMALE	MALE	NUMBER	
1	AHMEDABAD	1251	745	21	25	119	66	52	17	131	99	1574	952	2526	
2	AMRELI	45	46	0	0	55	58	14	18	56	41	170	163	333	
3	ANAND	0	0	0	0	0	0	0	0	3	2	3	2	5	
4	ARAVALLI	0	0	0	0	0	0	0	0	0	0	0	0	0	
5	BANASKANTHA	55	45	165	88	3	14	9	13	29	26	261	186	447	
6	BHARUCH	15	10	1	3	0	0	0	0	1	3	17	16	33	
7	BHAVNAGAR	189	271	0	0	51	48	6	10	166	137	412	466	878	
8	BOTAD	0	0	0	0	0	0	0	0	0	0	0	0	0	
9	CHOTA UDAIPUR	0	0	0	0	0	0	0	0	0	0	0	0	0	
10	DAHOD	0	0	0	0	0	0	0	0	0	0	0	0	0	
11	DAANG	0	0	0	0	0	0	0	0	0	0	0	0	0	
12	DWARKA	0	0	0	0	0	0	0	0	0	0	0	0	0	
13	GANDHINAGAR	0	0	0	0	0	0	0	0	0	0	0	0	0	
14	GIR SOMNATH	0	0	0	0	0	0	0	0	0	0	0	0	0	
15	JAMNAGAR	0	0	0	0	0	0	0	0	0	0	0	0	0	
16	JUNAGADH	22	18	0	0	4	3	0	0	3	4	29	25	54	
17	KHEDA	4	5	0	5	23	0	4	0	13	11	44	21	65	
18	KUTCH	5	18	0	14	0	0	2	0	89	63	96	95	191	
19	MAHISAGAR	0	0	0	0	0	0	0	0	0	0	0	0	0	
20	MEHSANA	18	10	4	2	16	8	1	3	23	18	62	41	103	
21	MORBI	0	0	0	0	0	0	0	0	0	0	0	0	0	
22	NARMADA	0	0	0	0	0	0	0	0	0	0	0	0	0	
23	NAVSARI	4	2	24	11	7	5	0	1	8	7	43	26	69	
24	PANCHMAHAL	28	25	35	31	17	15	12	10	23	20	115	101	216	
25	PATAN	10	12	14	7	5	2	0	2	1	2	30	25	55	
26	PORBANDAR	0	0	0	0	0	0	0	0	0	0	0	0	0	
27	RAJKOT	678	567	54	64	214	195	39	35	368	247	1353	1108	2461	
28	SABARKANTHA	4	5	2	3	4	2	0	0	2	4	12	14	26	
29	SURAT	32	24	9	7	0	0	0	0	5	7	46	38	84	
30	SURENDRANAGAR	1345	1156	49	13	48	70	91	47	177	137	1710	1423	3133	
31	TAPI	0	0	0	0	0	0	0	0	0	1	0	1	1	
32	VADODARA	17	28	0	0	38	13	1	2	6	15	62	58	120	
33	VALSAD	0	0	2	4	0	0	0	0	1	2	3	6	9	
TOTAL		3722	2987	380	277	604	499	231	158	1105	846	6042	4767	10809	

GUJARAT STATE KHADI GRAMODHYOG BOARD, AHMEDABAD

SHEET-4

DISTRICT WISE EMPLOYMENT NUMBER DETAIL SHEET YEAR 2015-16

INDUSTRY NAME: KHADI SCHEME

NO.	DISTRICT	SPINNER (EMPLOYMENT NUMBER)						WEAVER (EMPLOYMENT NUMBER)						TOTAL
		S.C.	S.T.	O.B.C.	MINORITY	OTHER	TOTAL	S.C.	S.T.	O.B.C.	MINORITY	OTHER	TOTAL	
1	AHMEDABAD	485	31	182	35	145	878	403	0	0	0	0	403	1281
2	AMRELI	53	0	35	0	52	140	67	0	0	0	0	67	207
3	ANAND	0	0	0	0	0	0	0	0	0	0	0	0	0
4	ARAVALLI	0	0	0	0	0	0	0	0	0	0	0	0	0
5	BANASKANTHA	89	4	84	0	54	231	62	0	0	0	0	62	293
6	BHARUCH	0	3	4	0	6	13	7	0	0	0	0	7	20
7	BHAVNAGAR	162	0	167	7	65	401	130	0	0	0	0	130	531
8	BOTAD	0	0	0	0	0	0	0	0	0	0	0	0	0
9	CHOTA UDAIPUR	0	0	0	0	0	0	0	0	0	0	0	0	0
10	DAHOD	0	44	21	0	20	85	57	0	0	0	0	57	142
11	DAANG	7	23	9	0	11	50	10	0	0	0	0	10	60
12	DWARKA	0	0	0	0	0	0	0	0	0	0	0	0	0
13	GANDHINAGAR	6	0	11	0	8	25	7	0	0	0	0	7	32
14	GIR SOMNATH	0	0	0	0	0	0	0	0	0	0	0	0	0
15	JAMNAGAR	0	0	0	0	0	0	0	0	0	0	0	0	0
16	JUNAGADH	0	0	0	0	0	0	7	0	0	0	0	7	7
17	KHEDA	5	0	8	0	5	18	4	0	0	0	0	4	22
18	KUTCH	9	0	5	0	7	21	14	0	0	0	0	14	35
19	MAHISAGAR	0	0	0	0	0	0	0	0	0	0	0	0	0
20	MEHSANA	54	0	38	0	60	152	129	0	0	0	0	129	281
21	MORBI	0	0	0	0	0	0	0	0	0	0	0	0	0
22	NARMADA	0	0	0	0	0	0	0	0	0	0	0	0	0
23	NAVSARI	0	0	0	0	0	0	0	0	0	0	0	0	0
24	PANCHMAHAL	0	5	2	0	3	10	5	0	0	0	0	5	15
25	PATAN	8	0	12	0	10	30	10	0	0	0	0	10	40
26	PORBANDAR	3	0	3	0	6	12	6	0	0	0	0	6	18
27	RAJKOT	373	8	193	16	72	662	283	0	0	0	0	283	945
28	SABARKANTHA	114	7	51	4	64	240	75	0	0	0	0	75	315
29	SURAT	0	4	5	0	4	13	9	0	0	0	0	9	22
30	SURENDRANAGAR	1159	0	53	65	70	1347	677	0	0	0	0	677	2024
31	TAPI	0	0	0	0	0	0	0	0	0	0	0	0	0
32	VADODARA	34	0	19	0	25	78	26	0	0	0	0	26	104
33	VALSAD	17	0	13	0	11	41	0	0	0	0	0	0	41
TOTAL		2578	129	915	127	698	4447	1988	0	0	0	0	1988	6435

POLY VASTRA SCHEME

There are 152 Khadi Village Industries Commission-Mumbai Certified Khadi and Polyvastra Institutes/Societies in Gujarat, which works to provide livelihood to the unemployed. All the districts of Gujarat are covered in Polyvastra Sector, In which the work of providing employment to Scheduled Castes, Scheduled Tribes, Socially Educationally Backward, Minorities and other categories of people in remote villages of Gujarat is being done through Khadi Board.

During the year 2015-16, under the polyvastra sector - Khadi Yojana, the following details regarding production of Rs.2736.83, retail sales of Rs.2363.18, employment number as 3983 and employment in Rs.1103.30 the figures are as follows:

(Rs. In lakh)

Sr. No.	Scheme	Production Rs.	Retail Sale Rs.	Employment No.	Employment Rs.
01	Poly vastra	2736.83	2363.18	3983	1103.30

Sr. No.	Cast	Employment (Number)	Employment (Rs).
01	SC	1900	568.26
02	ST	241	144.47
03	OBC	692	157.43
04	Minority	261	47.65
05	Others	889	185.49
	Total	3983	1103.30

GUJARAT STATE KHADI GRAMODHYOG BOARD, AHMEDABAD

SHEET-1

THE INDUSTRY OPERATES THROUGH 154 REGISTERED ORGANIZATIONS, 14 CO-OPERATIVE SOCIETIES AND INDIVIDUAL UNITS IN 33 DISTRICTS.

NAME-POLY VASTR **(RS. IN LAKH, EMPLOYMENT IN NUMBER)**

			YEAR				YEAR							
			2014-15		2015-16		2014-15		2015-16					
			PRODUCTION VALUE		2374.82		PRODUCTION VALUE		2736.83					
			SALES VALUE		1696.18		SALES VALUE		2363.18					
EMPLOYMENT			FULL TIME		PART TIME		TOTAL		FULL TIME		PART TIME		TOTAL	
			NUMBER	RS.	NUMBER	RS.	NUMBER	RS.	NUMBER	RS.	NUMBER	RS.	NUMBER	RS.
1	S.C.	FEMALE	1383	255.21	0	0	1383	255.21	987	237.27	0	0	987	237.27
		MALE	1114	357.33	0	0	1114	357.33	913	330.99	0	0	913	330.99
2	S.T.	FEMALE	87	58.79	0	0	87	58.79	118	62.31	0	0	118	62.31
		MALE	88	71.12	0	0	88	71.12	123	82.16	0	0	123	82.16
3	O.B.C.	FEMALE	416	73.81	0	0	416	73.81	378	83.14	0	0	378	83.14
		MALE	366	61.67	0	0	366	61.67	314	74.29	0	0	314	74.29
4	MINORITY	FEMALE	102	21.05	0	0	102	21.05	155	23.26	0	0	155	23.26
		MALE	75	23.4	0	0	75	23.4	106	24.39	0	0	106	24.39
5	OTHER	FEMALE	241	76.61	0	0	241	76.61	444	88.34	0	0	444	88.34
		MALE	311	77.72	0	0	311	77.72	445	97.15	0	0	445	97.15
TOTAL EMPLOYMENT		FEMALE	2229	485.47	0	0	2229	485.47	2082	494.32	0	0	2082	494.32
		MALE	1954	591.24	0	0	1954	591.24	1901	608.98	0	0	1901	608.98
TOTAL			4183	1076.71	0	0	4183	1076.71	3983	1103.3	0	0	3983	1103.3

GUJARAT STATE KHADI GRAMODHYOG BOARD, AHMEDABAD

SHEET-2

DISTRICTWISE UNIT PARTICULARS YEAR 2015-16

INDUSTRY NAME: POLYVASTRA SCHEME																	(RS. IN LAKH , EMOLOYMENT IN NUMBER)			
NO.	DISTRICT	PRODUCTION	SALES RS.	EMPLOYMENT NUMBER			EMPLOYMENT RS.			UNIT DETAILS				DETAILS OF ONGOING UNITS						
				FULL TIME	PART TIME	TOTAL	FULL TIME	PART TIME	TOTAL	THROUGH THE INSTITUTION	BY THE CO-OP. MINISTER	PERSONAL	TOTAL	THROUGH THE INSTITUTION	BY THE CO-OP. MINISTER	PERSONAL	TOTAL			
1	AHMEDABAD	792.79	608.94	1211	0	1211	352.12	0	352.12	33	3	0	36	33	3	0	36			
2	AMRELI	167.37	107.39	400	0	400	102.12	0	102.12	3	0	0	3	3	0	0	3			
3	ANAND	0	31.99	8	0	8	0	0	0	0	1	0	1	0	1	0	1			
4	ARAVALLI	0	0	0	0	0	0	0	0	0	0	0	0	0	0	0	0			
5	BANASKANTHA	143.89	29.3	185	0	185	19.53	0	19.53	3	0	0	3	3	0	0	3			
6	BHARUCH	94.99	79.99	120	0	120	33.65	0	33.65	2	0	0	2	2	0	0	2			
7	BHAVNAGAR	0	18.28	0	0	0	0	0	0	6	0	0	6	6	0	0	6			
8	BOTAD	0	0	0	0	0	0	0	0	0	0	0	0	0	0	0	0			
9	CHOTA UDAIPUR	0	0	0	0	0	0	0	0	0	0	0	0	0	0	0	0			
10	DAHOD	0	0	0	0	0	0	0	0	0	1	0	1	0	1	0	1			
11	DAANG	0	0	0	0	0	0	0	0	1	0	0	1	1	0	0	1			
12	DWARKA	0	143.66	13	0	13	0	0	0	0	0	0	0	0	0	0	0			
13	GANDHINAGAR	0	0	0	0	0	0	0	0	3	0	0	3	3	0	0	3			
14	GIR SOMNATH	0	0	0	0	0	0	0	0	0	0	0	0	0	0	0	0			
15	JAMNAGAR	0	0	0	0	0	0	0	0	1	0	0	1	1	0	0	1			
16	JUNAGADH	19.51	34.09	40	0	40	11.25	0	11.25	3	0	0	3	3	0	0	3			
17	KHEDA	0	6.51	0	0	0	0	0	0	0	1	0	1	0	1	0	1			
18	KUTCH	0	7.66	0	0	0	0	0	0	4	0	0	4	4	0	0	4			
19	MAHISAGAR	0	0	0	0	0	0	0	0	0	0	0	0	0	0	0	0			
20	MEHSANA	0	0	0	0	0	0	0	0	7	0	0	7	7	0	0	7			
21	MORBI	0	0	0	0	0	0	0	0	0	0	0	0	0	0	0	0			
22	NARMADA	0	0	0	0	0	0	0	0	0	0	0	0	0	0	0	0			
23	NAVSARI	1.38	13.35	9	0	9	1.73	0	1.73	0	1	0	1	0	1	0	1			
24	PANCHMAHAL	16.55	49.43	31	0	31	0	0	0	1	1	0	2	1	1	0	2			
25	PATAN	0	14.49	0	0	0	0.88	0	0.88	3	0	0	3	3	0	0	3			
26	PORBANDAR	0	0	0	0	0	0	0	0	2	0	0	2	2	0	0	2			
27	RAJKOT	650.07	660.69	1076	0	1076	245.27	0	245.27	11	0	0	11	11	0	0	11			
28	SABARKANTHA	0	2.95	0	0	0	81.84	0	81.84	3	0	0	3	3	0	0	3			
29	SURAT	50.93	122.86	104	0	104	30.5	0	30.5	2	1	0	3	2	1	0	3			
30	SURENDRANAGAR	744.12	284.96	784	0	784	201.4	0	201.4	48	0	0	48	48	0	0	48			
31	TAPI	0	18.69	0	0	0	0	0	0	3	0	0	3	3	0	0	3			
32	VADODARA	55.22	111.03	2	0	2	23.02	0	23.02	1	4	0	5	1	4	0	5			
33	VALSAD	0	16.94	0	0	0	0	0	0	0	1	0	1	0	1	0	1			
TOTAL		2736.82	2363.2	3983	0	3983	1103.31	0	1103.31	140	14	0	154	140	14	0	154			

GUJARAT STATE KHADI GRAMODHYOG BOARD, AHMEDABAD

SHEET-3

DISTRICT WISE EMPLOYMENT NUMBER DETAIL SHEET YEAR 2015-16

INDUSTRY NAME: POLYVASTRA SCHEME

(EMPLOYMENT NUMBER)

NO.	DISTRICT	S.C.		S.T.		O.B.C.		MINORITY		OTHER		TOTAL		TOTAL EMPL.
		FEMALE	MALE	FEMALE	MALE	FEMALE	MALE	FEMALE	MALE	FEMALE	MALE	FEMALE	MALE	NUMBER
1	AHMEDABAD	413	378	12	24	87	68	54	16	93	66	659	552	1211
2	AMRELI	83	95	0	0	62	38	13	30	43	36	201	199	400
3	ANAND	0	0	0	0	1	3	0	0	0	4	1	7	8
4	ARAVALLI	0	0	0	0	0	0	0	0	0	0	0	0	0
5	BANASKANTHA	31	35	45	53	9	12	0	0	0	0	85	100	185
6	BHARUCH	32	28	0	0	26	30	0	0	0	4	58	62	120
7	BHAVNAGAR	0	0	0	0	0	0	0	0	0	0	0	0	0
8	BOTAD	0	0	0	0	0	0	0	0	0	0	0	0	0
9	CHOTA UDAIPUR	0	0	0	0	0	0	0	0	0	0	0	0	0
10	DAHOD	0	0	6	7	0	0	0	0	0	0	6	7	13
11	DAANG	0	0	0	0	0	0	0	0	0	0	0	0	0
12	DWARKA	0	0	0	0	0	0	0	0	0	0	0	0	0
13	GANDHINAGAR	0	0	0	0	0	0	0	0	0	0	0	0	0
14	GIR SOMNATH	0	0	0	0	0	0	0	0	0	0	0	0	0
15	JAMNAGAR	0	0	0	0	0	0	0	0	0	0	0	0	0
16	JUNAGADH	9	5	0	0	12	10	0	0	0	4	21	19	40
17	KHEDA	0	0	0	0	0	0	0	0	0	0	0	0	0
18	KUTCH	0	0	0	0	0	0	0	0	0	0	0	0	0
19	MAHISAGAR	0	0	0	0	0	0	0	0	0	0	0	0	0
20	MEHSANA	0	0	0	0	0	0	0	0	0	0	0	0	0
21	MORBI	0	0	0	0	0	0	0	0	0	0	0	0	0
22	NARMADA	0	0	0	0	0	0	0	0	0	0	0	0	0
23	NAVSARI	2	1	0	0	2	1	0	0	0	3	4	5	9
24	PANCHMAHAL	7	5	9	6	0	0	0	0	0	4	16	15	31
25	PATAN	0	0	0	0	0	0	0	0	0	0	0	0	0
26	PORBANDAR	0	0	0	0	0	0	0	0	0	0	0	0	0
27	RAJKOT	195	177	0	0	98	81	32	20	231	242	556	520	1076
28	SABARKANTHA	0	0	0	0	0	0	0	0	0	0	0	0	0
29	SURAT	18	21	11	14	16	12	0	0	3	9	48	56	104
30	SURENDRANAGAR	197	168	35	19	65	59	56	40	74	71	427	357	784
31	TAPI	0	0	0	0	0	0	0	0	0	0	0	0	0
32	VADODARA	0	0	0	0	0	0	0	0	0	2	0	2	2
33	VALSAD	0	0	0	0	0	0	0	0	0	0	0	0	0
TOTAL		987	913	118	123	378	314	155	106	444	445	2082	1901	3983

GUJARAT STATE KHADI GRAMODHYOG BOARD, AHMEDABAD

SHEET-4

DISTRICT WISE EMPLOYMENT NUMBER DETAIL SHEET YEAR 2015-16

INDUSTRY NAME: POLY VASTRA SCHEME

NO.	DISTRICT	S.C.		S.T.		O.B.C.		MINORITY		OTHER		TOTAL		TOTAL EMPL.
		FEMALE	MALE	FEMALE	MALE	FEMALE	MALE	FEMALE	MALE	FEMALE	MALE	FEMALE	MALE	NUMBER
1	AHMEDABAD	804	4	44	31	20	903	242	0	0	0	0	242	1145
2	AMRELI	137	0	33	6	36	212	212	0	0	0	0	212	424
3	ANAND	0	0	0	0	0	0	0	0	0	0	0	0	0
4	ARAVALLI	0	0	0	0	0	0	0	0	0	0	0	0	0
5	BANASKANTHA	83	5	12	0	14	114	51	0	0	0	0	51	165
6	BHARUCH	56	3	6	0	10	75	30	0	0	0	0	30	105
7	BHAVNAGAR	0	0	0	0	0	0	0	0	0	0	0	0	0
8	BOTAD	0	0	0	0	0	0	0	0	0	0	0	0	0
9	CHOTA UDAIPUR	0	0	0	0	0	0	0	0	0	0	0	0	0
10	DAHOD	0	0	0	0	0	0	0	0	0	0	0	0	0
11	DAANG	0	0	0	0	0	0	0	0	0	0	0	0	0
12	DWARKA	0	0	0	0	0	0	0	0	0	0	0	0	0
13	GANDHINAGAR	0	0	0	0	0	0	0	0	0	0	0	0	0
14	GIR SOMNATH	0	0	0	0	0	0	0	0	0	0	0	0	0
15	JAMNAGAR	0	0	0	0	0	0	0	0	0	0	0	0	0
16	JUNAGADH	18	0	4	0	8	30	7	0	0	0	0	7	37
17	KHEDA	0	0	0	0	0	0	0	0	0	0	0	0	0
18	KUTCH	0	0	0	0	0	0	0	0	0	0	0	0	0
19	MAHISAGAR	0	0	0	0	0	0	0	0	0	0	0	0	0
20	MEHSANA	0	0	0	0	0	0	0	0	0	0	0	0	0
21	MORBI	0	0	0	0	0	0	0	0	0	0	0	0	0
22	NARMADA	0	0	0	0	0	0	0	0	0	0	0	0	0
23	NAVSARI	0	0	0	0	0	0	3	0	0	0	0	3	3
24	PANCHMAHAL	20	2	0	0	3	25	5	0	0	0	0	5	30
25	PATAN	0	0	0	0	0	0	0	0	0	0	0	0	0
26	PORBANDAR	0	0	0	0	0	0	0	0	0	0	0	0	0
27	RAJKOT	729	2	27	23	27	808	262	0	0	0	0	262	1070
28	SABARKANTHA	0	0	0	0	0	0	0	0	0	0	0	0	0
29	SURAT	39	3	0	2	6	50	40	0	0	0	0	40	90
30	SURENDRANAGAR	467	5	48	22	31	573	170	0	0	0	0	170	743
31	TAPI	0	0	0	0	0	0	0	0	0	0	0	0	0
32	VADODARA	0	0	0	0	0	0	0	0	0	0	0	0	0
33	VALSAD	0	0	0	0	0	0	0	0	0	0	0	0	0
TOTAL		2353	24	174	84	155	2790	1022	0	0	0	0	1022	3812

GUJARAT STATE KHADI GRAMODHYOG BOARD, AHMEDABAD										
KHADI GRAMODHYOG PROGRESSIVE REPORT										
YEAR-2015-16								(RS. IN LAKH)		
Sr. No.	Scheme/Group	Unit No.	Production Rs.	Sales Rs.	Employment Number			Employment Rs.		
					Whole time	Part time	Total	Whole time	Part time	Total
A	Mineral Base									
1	Pottery work	519	452.46	515	274	249	523	127.89	65.96	193.85
2	Stone cutting and									
	Polising	48	218.69	227.78	89	0	89	31.28	0	31.28
3	R.E.G.P.	40	803.41	950.72	855	0	855	222.2	0	222.2
4	P.M.E.G.P.	91	818.2	989.45	1067	0	1067	357.15	0	357.15
	Total-A	698	2292.76	2682.95	2285	249	2534	738.52	65.96	804.48
B	Forst base Industries									
1	Bamboo work	98	152.65	170.06	134	0	134	46.66	0	46.66
2	R.E.G.P.	18	314.19	384.04	265	0	265	45.1	0	45.1
3	P.M.E.G.P.	24	240.15	288.1	325	0	325	138.2	0	138.2
	Total-B	140	706.99	842.2	724	0	724	229.96	0	229.96
C	Agro base Industries									
1	Gain Dal Procees	178	1522.71	1664.73	328	119	447	297.45	23.51	320.96
2	Oil Mil Scheme	73	880.02	1123.06	73	60	133	68.57	5.56	74.13
3	Sugarcane Scheme	76	410.98	520.52	76	43	119	89.35	3.42	92.77
4	Niratalgol	35	492.52	675.24	985	218	1203	204.25	13.14	217.39
5	R.E.G.P.	174	2588.36	3869.88	2815	0	2815	1068.25	0	1068.25
6	P.M.E.G.P.	152	1440.31	1742.77	1727	0	1727	628.4	0	628.4
	Total-C	688	7334.9	9596.2	6004	440	6444	2356.27	45.63	2401.9
D	Polymer & Chemical Base									
1	Soap work	9	1162.13	1372.27	189	0	189	163.6	0	163.6
2	Leather work	543	553.06	829.49	576	59	635	131.11	6.3	137.41
3	Incense sticks	72	59.28	107.4	90	139	229	13.78	6.11	19.89
4	R.E.G.P.	66	528.36	575.66	498	0	498	158.26	0	158.26
5	P.M.E.G.P.	101	1010.47	1222.66	1302	0	1302	320.2	0	320.2
	Total-D	791	3313.3	4107.48	2655	198	2853	786.95	12.41	799.36
E	Handmade Paper & Fiber Base									
1	Handmade paper	2	126.06	167.8	29	35	64	21.98	4.11	26.09
2	Fiber work	1	26.64	28.06	10	15	25	9.15	2.78	11.93
3	R.E.G.P.	23	365.91	408.31	125	0	125	78.05	0	78.05
4	P.M.E.G.P.	13	122.67	148.43	157	0	157	40.55	0	40.55
	Total-E	39	641.28	752.6	321	50	371	149.73	6.89	156.62
F	Rural Engineering									
1	Carpentry-Blacksmit	1074	11976.24	13258.46	1671	1907	3578	1153.47	337.78	1491.25
2	R.E.G.P.	18	365.75	376.51	2410	0	2410	95.4	0	95.4
3	P.M.E.G.P.	156	1481.97	1793.81	1371	0	1371	458.6	0	458.6
	Total-F	1248	13823.96	15428.78	5452	1907	7359	1707.47	337.78	2045.25
G	Service Scheme									
1	Service Scheme	4573	0	0	33014	22415	55429	1297.51	99.15	1396.66
2	R.E.G.P.	610	3226.1	3735.21	1785	0	1785	445.8	0	445.8
3	P.M.E.G.P.	1429	5334.39	2911.4	16185	0	16185	1968.1	0	1968.1
	Total-G	6612	8560.49	6646.61	50984	22415	73399	3711.41	99.15	3810.56
	Total A to G	10216	36673.68	40056.82	68425	25259	93684	9680.31	567.82	10248.13

POTTERY WORK SCHEME

Pottery is an essential and ancient culture associated in one form or another with the entire human race all over the world from primitive man to the present day. Historians and archaeologists attest to this.

The pottery industry has suffered from the industrial revolution's side effects against the production of copper, brass, iron, plastic, cement and other commodities, and its effects are visible

The expansion of the city will create employment opportunities as environmental problems, health and water facilities become more complicated due to population growth. In order to reduce the migration of people to the city and recognize the needy industries in the villages, the Khadi Board has agreed to provide financial assistance to the institutions/societies and village artisans.

And as an outcome of this, during the year 2015-16, under Matikam Yojana; through the financial assistance provided to the artisans of service centre, Glaze Pottery, Brick Manufacturing Institutions/Societies and the items used in domestic utensils and artistic plants, the production of Rs.452.46 lakhs and the sale of Rs.515 lakhs has been achieved. It has also provided full time and part time employment worth Rs.193.85 to 523 people.

GUJARAT STATE KHADI GRAMODHYOG BOARD, AHMEDABAD

SHEET-1

THIS INDUSTRY OPERATES THROUGH 519 INDIVIDUAL UNITS IN 33 DISTRICTS.

INDUSTRY NAME: POTTERY SCHEME

(RS. IN LAKH , EMOLOYMENT IN NUMBER)

		YEAR		2014-15			YEAR		2015-16					
		PRODUCTION QUANTITY		Rs.346.13			PRODUCTION QUANTITY		Rs.452.46					
		SALES QUANTITY		Rs.393.55			SALES QUANTITY		Rs.515					
EMPLOYMENT		FULL TIME		PART TIME		TOTAL		FULL TIME		PART TIME		TOTAL		
		NUMBER	RS.	NUMBER	RS.	NUMBER	RS.	NUMBER	RS.	NUMBER	RS.	NUMBER	RS.	
1	S.C.	MALE	0	0	0	0	0	0	0	0	0	0	0	
		FEMALE	0	0	0	0	0	0	0	0	0	0	0	
2	S.T.	MALE	0	0	0	0	0	0	0	0	0	0	0	
		FEMALE	0	0	0	0	0	0	0	0	0	0	0	
3	O.B.C.	MALE	284	110.81	0	0	284	110.81	274	127.89	25	6.62	299	134.51
		FEMALE	0	0	259	56.76	259	56.76	0	0	224	59.34	224	59.34
4	MINORITY	MALE	0	0	0	0	0	0	0	0	0	0	0	
		FEMALE	0	0	0	0	0	0	0	0	0	0	0	
5	OTHER	MALE	0	0	0	0	0	0	0	0	0	0	0	
		FEMALE	0	0	0	0	0	0	0	0	0	0	0	
TOTAL		MALE	284	110.81	0	0	284	110.81	274	127.89	25	6.62	299	134.51
EMPLOYMENT		FEMALE	0	0	259	56.76	259	56.76	0	0	224	59.34	224	59.34

GUJARAT STATE KHADI GRAMODHYOG BOARD, AHMEDABAD

SHEET-2

DISTRICT WISE UNIT DETAIL YEAR 2015-16

INDUSTRY NAME: POTTERY SCHEME

(RS. IN LAKH , EMOLOYMENT IN NUMBER)

NO.	DISTRICT	PRODUCTION	SALES RS.	EMPLOYMENT			EMPLOYMENT RS.			UNIT DETAILS				DETAILS OF ONGOING UNITS			
				FULL TIME	PART TIME	TOTAL	FULL TIME	PART TIME	TOTAL	THROUGH THE INSTITUTION	BY THE CO-OP. MINISTER	PERSONAL	TOTAL	THROUGH THE INSTITUTION	BY THE CO-OP. MINISTER	PERSONAL	TOTAL
1	AHMEDABAD	55	62.89	37	30	67	12.34	13.29	25.63	39	11	569	619	0	0	67	67
2	AMRELI	40.94	47.44	22	20	42	10.47	7.53	18	0	5	159	164	0	0	42	42
3	ANAND	0	0	0	0	0	0	0	0	0	0	0	0	0	0	0	0
4	ARAVALLI	0	0	0	0	0	0	0	0	0	0	0	0	0	0	0	0
5	BANASKANTHA	42.34	47.27	30	28	58	9.98	7.51	17.49	1	0	140	141	0	0	58	58
6	BHARUCH	25.47	28.28	17	10	27	6.75	2.82	9.57	1	6	40	47	0	0	27	27
7	BHAVNAGAR	33.19	36.33	19	20	39	10.12	4.89	15.01	0	1	189	190	0	0	39	39
8	BOTAD	9.8	11.06	6	8	14	2.44	2.52	4.96	4	3	260	267	0	0	12	12
9	CHOTA UDAIPUR	4	5	2	2	4	1	0.5	1.5	0	0	10	10	0	0	2	2
10	DAHOD	0	0	0	0	0	0	0	0	0	0	0	0	0	0	0	0
11	DAANG	0	0	0	0	0	0	0	0	0	0	0	0	0	0	0	0
12	DWARKA	0	0	0	0	0	0	0	0	0	0	0	0	0	0	0	0
13	GANDHINAGAR	26.59	30.02	16	10	26	7.56	2.78	10.34	3	1	225	229	0	0	26	26
14	GIR SOMNATH	0	0	0	0	0	0	0	0	0	0	0	0	0	0	0	0
15	JAMNAGAR	0	0	0	0	0	0	0	0	1	0	6	7	0	0	0	0
16	JUNAGADH	14.3	17.58	10	7	17	4.07	1.34	5.41	1	0	63	64	0	0	17	17
17	KHEDA	14.06	16.53	10	6	16	5.14	1.51	6.65	0	1	70	71	0	0	16	16
18	KUTCH	9.69	11.41	4	5	9	2.69	1.63	4.32	2	3	399	404	0	0	9	9
19	MAHISAGAR	0	0	0	0	0	0	0	0	0	0	0	0	0	0	0	0
20	MEHSANA	39.72	44.31	20	26	46	7.73	5.08	12.81	5	9	918	932	0	0	46	46
21	MORBI	6	7	5	5	10	2.55	0.5	3.05	1	1	43	45	0	0	10	10
22	NARMADA	0	0	0	0	0	0	0	0	0	0	1	1	0	0	0	0
23	NAVSARI	0	0	0	0	0	0	0	0	0	0	1	1	0	0	0	0
24	PANCHMAHAL	23.78	27.13	14	14	28	7.62	2.72	10.34	2	3	300	305	0	0	28	28
25	PATAN	14.61	16.72	9	9	18	5.14	0.94	6.08	0	0	56	56	0	0	18	18
26	PORBANDAR	0	0	0	0	0	0	0	0	0	0	1	1	0	0	0	0
27	RAJKOT	15	17.31	11	10	21	5.63	0.54	6.17	1	1	87	89	0	0	21	21
28	SABARKANTHA	14.53	16.02	11	8	19	5.28	1.82	7.1	7	2	400	409	0	0	19	19
29	SURAT	19.22	22.44	10	11	21	5.08	3.25	8.33	7	0	35	42	0	0	21	21
30	SURENDRANAGAR	10.16	11.75	6	6	12	3.78	1.48	5.26	0	2	101	103	0	0	12	12
31	TAPI	0	0	0	0	0	0	0	0	0	0	0	0	0	0	0	0
32	VADODARA	18.75	20.95	10	10	20	6.66	1.38	8.04	2	4	50	56	0	0	20	20
33	VALSAD	15.31	17.58	5	4	9	5.87	1.91	7.78	3	4	11	18	0	0	9	9
TOTAL		452.46	515.02	274	249	523	127.9	65.94	193.84	80	57	4134	4271	0	0	519	519

GUJARAT STATE KHADI GRAMODHYOG BOARD, AHMEDABAD

SHEET-3

DISTRICT WISE EMPLOYMENT NUMBER DETAIL SHEET YEAR 2015-16

INDUSTRY NAME: POTTERY SCHEME

NO.	DISTRICT	S.C.		S.T.		O.B.C.		MINORITY		OTHER		TOTAL		TOTAL EMPL.
		FEMALE	MALE	FEMALE	MALE	FEMALE	MALE	FEMALE	MALE	FEMALE	MALE	FEMALE	MALE	NUMBER
1	AHMEDABAD	0	0	0	0	37	30	0	0	0	0	37	30	67
2	AMRELI	0	0	0	0	22	20	0	0	0	0	22	20	42
3	ANAND	0	0	0	0	0	0	0	0	0	0	0	0	0
4	ARAVALLI	0	0	0	0	0	0	0	0	0	0	0	0	0
5	BANASKANTHA	0	0	0	0	30	28	0	0	0	0	30	28	58
6	BHARUCH	0	0	0	0	17	10	0	0	0	0	17	10	27
7	BHAVNAGAR	0	0	0	0	20	19	0	0	0	0	20	19	39
8	BOTAD	0	0	0	0	8	6	0	0	0	0	8	6	14
9	CHOTA UDAIPUR	0	0	0	0	2	2	0	0	0	0	2	2	4
10	DAHOD	0	0	0	0	0	0	0	0	0	0	0	0	0
11	DAANG	0	0	0	0	0	0	0	0	0	0	0	0	0
12	DWARKA	0	0	0	0	0	0	0	0	0	0	0	0	0
13	GANDHINAGAR	0	0	0	0	17	9	0	0	0	0	17	9	26
14	GIR SOMNATH	0	0	0	0	0	0	0	0	0	0	0	0	0
15	JAMNAGAR	0	0	0	0	0	0	0	0	0	0	0	0	0
16	JUNAGADH	0	0	0	0	10	7	0	0	0	0	10	7	17
17	KHEDA	0	0	0	0	13	3	0	0	0	0	13	3	16
18	KUTCH	0	0	0	0	5	4	0	0	0	0	5	4	9
19	MAHISAGAR	0	0	0	0	0	0	0	0	0	0	0	0	0
20	MEHSANA	0	0	0	0	30	16	0	0	0	0	30	16	46
21	MORBI	0	0	0	0	5	5	0	0	0	0	5	5	10
22	NARMADA	0	0	0	0	0	0	0	0	0	0	0	0	0
23	NAVSARI	0	0	0	0	0	0	0	0	0	0	0	0	0
24	PANCHMAHAL	0	0	0	0	20	8	0	0	0	0	20	8	28
25	PATAN	0	0	0	0	9	9	0	0	0	0	9	9	18
26	PORBANDAR	0	0	0	0	0	0	0	0	0	0	0	0	0
27	RAJKOT	0	0	0	0	11	10	0	0	0	0	11	10	21
28	SABARKANTHA	0	0	0	0	10	9	0	0	0	0	10	9	19
29	SURAT	0	0	0	0	10	11	0	0	0	0	10	11	21
30	SURENDRANAGAR	0	0	0	0	6	6	0	0	0	0	6	6	12
31	TAPI	0	0	0	0	0	0	0	0	0	0	0	0	0
32	VADODARA	0	0	0	0	12	8	0	0	0	0	12	8	20
33	VALSAD	0	0	0	0	5	4	0	0	0	0	5	4	9
TOTAL		0	0	0	0	299	224	0	0	0	0	299	224	523

STONE/ LIME SCHEME (MINERAL BASE)

The world has entered into the twenty-first century and day by day the material pleasures of the society are increasing drastically. As a result, as the city expands, paved houses and roads are continuously built as per the needs.

As the cities and villages are getting closer day by day, the villages are witnessing ripe urbanization.

The houses and roads of the villages are paved and asphalted, the floors of offices, temples, schools, colleges, showrooms, instead of plaster, are being installed with stone and marbles.

With the good intention that the villages will not be destroyed and the cities will not become more polluted and the village artisans will be able to significantly increase their livelihood by processing the local raw materials from the villages, the central government and the state government have recognized this industry as village industry.

While in the reporting year 2015-16, a total of 48 individual units were operating, with a production of Rs.218.69 lakhs and sales of Rs.227.78 lakhs and employment to 89 artisans worth Rs.31.28 lakhs.

GUJARAT STATE KHADI GRAMODHYOG BOARD, AHMEDABAD

SHEET-1

THIS INDUSTRY OPERATES THROUGH 48 INDIVIDUAL UNITS IN 33 DISTRICTS

INDUSTRY NAME: STONE-LIME SCHEME

(RS. IN LAKH , EMOLOYMENT IN NUMBER)

			YEAR				2014-15	YEAR				2015-16		
			PRODUCTION QUANTITY				Rs.182.24	PRODUCTION QUANTITY				Rs.218.69		
			SALES QUANTITY				Rs.189.82	SALES QUANTITY				Rs.227.78		
EMPLOYMENT			FULL TIME		PART TIME		TOTAL		FULL TIME		PART TIME		TOTAL	
			NUMBER	RS.	NUMBER	RS.	NUMBER	RS.	NUMBER	RS.	NUMBER	RS.	NUMBER	RS.
1	S.C.	MALE	11	3.3	0	0	11	3.3	9	3.15	0	0	9	3.15
		FEMALE	2	0.6	0	0	2	0.6	2	0.7	0	0	2	0.7
2	S.T.	MALE	6	1.93	0	0	6	1.93	6	2.15	0	0	6	2.15
		FEMALE	2	0.6	0	0	2	0.6	2	0.7	0	0	2	0.7
3	O.B.C.	MALE	42	11.68	0	0	42	11.68	37	12.95	0	0	37	12.95
		FEMALE	5	1.6	0	0	5	1.6	5	1.85	0	0	5	1.85
4	MINORITY	MALE	10	3.2	0	0	10	3.2	10	3.4	0	0	10	3.4
		FEMALE	1	0.32	0	0	1	0.32	1	0.35	0	0	1	0.35
5	OTHER	MALE	15	3.79	0	0	15	3.79	14	5.08	0	0	14	5.08
		FEMALE	3	3	0	0	3	3	3	0.95	0	0	3	0.95
TOTAL EMPLOYMENT		MALE	84	23.9	0	0	84	23.9	76	26.73	0	0	76	26.73
		FEMALE	13	6.12	0	0	13	6.12	13	4.55	0	0	13	4.55

GUJARAT STATE KHADI GRAMODHYOG BOARD, AHMEDABAD

SHEET-2

DISTRICT WISE UNIT DETAIL YEAR 2015-16

INDUSTRY NAME: STONE-LIME SCHEME

(RS. IN LAKH , EMOLOYMENT IN NUMBER)

NO.	DISTRICT	PRODUCTION	SALES RS.	EMPLOYMENT NUMBER			EMPLOYMENT RS.			UNIT DETAILS				DETAILS OF ONGOING UNITS			
				FULL TIME	PART TIME	TOTAL	FULL TIME	PART TIME	TOTAL	THROUGH THE INSTITUTION	BY THE CO-OP. MINISTER	PERSONAL	TOTAL	THROUGH THE INSTITUTION	BY THE CO-OP. MINISTER	PERSONAL	TOTAL
1	AHMEDABAD	8.93	9.43	2	0	2	2.03	0	2.03	39	11	569	619	0	0	2	2
2	AMRELI	3.02	3.14	6	0	6	0.86	0	0.86	0	5	159	164	0	0	2	2
3	ANAND	0	0	0	0	0	0	0	0	1	0	0	1	0	0	0	0
4	ARAVALLI	0	0	0	0	0	0	0	0	0	0	0	0	0	0	0	0
5	BANASKANTHA	17.8	18.5	2	0	2	3.96	0	3.96	1	0	140	141	0	0	3	3
6	BHARUCH	6.28	7.34	5	0	5	1.08	0	1.08	0	6	40	46	0	0	1	1
7	BHAVNAGAR	3.4	4.25	4	0	4	0.65	0	0.65	0	1	189	190	0	0	1	1
8	BOTAD	0	0	0	0	0	0	0	0	0	0	0	0	0	0	0	0
9	CHOTA UDAIPUR	0	0	0	0	0	0	0	0	0	0	0	0	0	0	0	0
10	DAHOD	0.33	0.59	2	0	2	0.38	0	0.38	0	0	0	0	0	0	1	1
11	DAANG	0.65	0.88	2	0	2	0.46	0	0.46	3	0	0	3	0	0	1	1
12	DWARKA	0	0	0	0	0	0	0	0	0	0	0	0	0	0	0	0
13	GANDHINAGAR	5.6	5.83	6	0	6	1.04	0	1.04	1	1	225	227	0	0	2	2
14	GIR SOMNATH	0	0	0	0	0	0	0	0	0	0	0	0	0	0	0	0
15	JAMNAGAR	11.81	12.74	6	0	6	1.19	0	1.19	1	0	6	7	0	0	3	3
16	JUNAGADH	16.17	16.99	3	0	3	2.53	0	2.53	0	0	63	63	0	0	4	4
17	KHEDA	23.47	23.79	6	0	6	2.49	0	2.49	2	1	70	73	0	0	1	1
18	KUTCH	7.5	8.06	6	0	6	1.19	0	1.19	5	3	399	407	0	0	5	5
19	MAHISAGAR	0	0	0	0	0	0	0	0	0	0	0	0	0	0	0	0
20	MEHSANA	19.08	19.87	7	0	7	2.04	0	2.04	0	9	918	927	0	0	1	1
21	MORBI	0	0	0	0	0	0	0	0	0	0	0	0	0	0	0	0
22	NARMADA	0.65	0.75	2	0	2	0.9	0	0.9	0	0	1	1	0	0	1	1
23	NAVSARI	1.73	1.94	2	0	2	0.38	0	0.38	2	0	1	3	0	0	1	1
24	PANCHMAHAL	2.23	4.61	4	0	4	1.19	0	1.19	0	3	300	303	0	0	1	1
25	PATAN	13.61	10.51	4	0	4	2.04	0	2.04	0	0	56	56	0	0	3	3
26	PORBANDAR	0	0	0	0	0	0	0	0	1	0	1	2	0	0	0	0
27	RAJKOT	4.68	5.11	2	0	2	1.21	0	1.21	7	1	87	95	0	0	1	1
28	SABARKANTHA	34.86	35.42	5	0	5	1.85	0	1.85	7	2	400	409	0	0	6	6
29	SURAT	14.72	15.35	5	0	5	0.97	0	0.97	0	0	35	35	0	0	3	3
30	SURENDRANAGAR	12.89	13.18	4	0	4	1.34	0	1.34	0	2	101	103	0	0	3	3
31	TAPI	0	0	0	0	0	0	0	0	2	0	0	2	0	0	0	0
32	VADODARA	9.29	9.48	4	0	4	1.51	0	1.51	3	4	50	57	0	0	2	2
33	VALSAD	0	0	0	0	0	0	0	0	0	4	11	15	0	0	0	0
TOTAL		218.7	227.76	89	0	89	31.29	0	31.29	75	53	3821	3949	0	0	48	48

GUJARAT STATE KHADI GRAMODHYOG BOARD, AHMEDABAD

SHEET-3

DISTRICT WISE EMPLOYMENT NUMBER DETAIL SHEET YEAR 2015-16

INDUSTRY NAME: STONE-LIME SCHEME

NO.	DISTRICT	S.C.		S.T.		O.B.C.		MINORITY		OTHER		TOTAL		TOTAL EMPL.
		FEMALE	MALE	FEMALE	MALE	FEMALE	MALE	FEMALE	MALE	FEMALE	MALE	FEMALE	MALE	NUMBER
1	AHMEDABAD	2	2	0	0	0	0	0	0	3	0	5	2	7
2	AMRELI	0	0	0	0	7	1	0	0	0	0	7	1	8
3	ANAND	0	0	0	0	0	0	0	0	0	0	0	0	0
4	ARAVALLI	0	0	0	0	0	0	0	0	0	0	0	0	0
5	BANASKANTHA	0	0	3	0	0	0	0	0	0	0	3	0	3
6	BHARUCH	0	0	0	0	0	0	3	1	0	0	3	1	4
7	BHAVNAGAR	1	0	0	0	0	0	2	0	0	0	3	0	3
8	BOTAD	0	0	0	0	0	0	0	0	0	0	0	0	0
9	CHOTA UDAIPUR	0	0	0	0	0	0	0	0	0	0	0	0	0
10	DAHOD	0	0	1	0	0	0	0	0	0	0	1	0	1
11	DAANG	0	0	1	0	0	0	0	0	0	0	1	0	1
12	DWARKA	0	0	0	0	0	0	0	0	0	0	0	0	0
13	GANDHINAGAR	1	0	0	0	0	0	0	0	0	0	1	0	1
14	GIR SOMNATH	0	0	0	0	0	0	0	0	0	0	0	0	0
15	JAMNAGAR	0	0	0	0	4	1	3	0	0	0	7	1	8
16	JUNAGADH	0	0	0	0	6	2	0	0	0	0	6	2	8
17	KHEDA	1	0	0	0	0	0	2	0	0	0	3	0	3
18	KUTCH	0	0	0	0	0	0	0	0	0	0	0	0	0
19	MAHISAGAR	0	0	0	0	0	0	0	0	5	3	5	3	8
20	MEHSANA	0	0	0	0	0	0	0	0	0	0	0	0	0
21	MORBI	1	0	0	0	0	0	0	0	0	0	1	0	1
22	NARMADA	0	0	1	0	0	0	0	0	0	0	1	0	1
23	NAVSARI	0	0	0	1	0	0	0	0	0	0	0	1	1
24	PANCHMAHAL	0	0	0	1	0	0	0	0	0	0	0	1	1
25	PATAN	3	0	0	0	2	0	0	0	0	0	5	0	5
26	PORBANDAR	0	0	0	0	0	0	0	0	0	0	0	0	0
27	RAJKOT	0	0	0	0	5	1	0	0	0	0	5	1	6
28	SABARKANTHA	0	0	0	0	8	0	0	0	0	0	8	0	8
29	SURAT	0	0	0	0	0	0	0	0	3	0	3	0	3
30	SURENDRANAGAR	0	0	0	0	0	0	0	0	3	0	3	0	3
31	TAPI	0	0	0	0	0	0	0	0	0	0	0	0	0
32	VADODARA	0	0	0	0	5	0	0	0	0	0	5	0	5
33	VALSAD	0	0	0	0	0	0	0	0	0	0	0	0	0
TOTAL		9	2	6	2	37	5	10	1	14	3	76	13	89

BAMBOO WORK SCHEME

Bamboo industry is an employment-oriented industry. Financial benefits are provided to the economically weaker and backward people like, bamboo planters, thori class, to stop being exploited and to organize themselves for self-upliftment and to get scheme benefits.

The board has implemented a policy to provide benefits to artisans working in their area through board recognized registered organizations cooperative societies as well as organizations running Sarvodaya Yojana. Instead of giving loans/assistance to individual beneficiaries, a scheme has been implemented to provide free equipment required for running the units.

The scheme benefit is being taken by 98 individual units. In the reporting year 2015-16, the production of Rs.152.65 lakhs has been sold for Rs.170.06 lakhs and 134 artisans have been given employment worth Rs.46.66 lakhs.

GUJARAT STATE KHADI GRAMODHYOG BOARD, AHMEDABAD

SHEET-1

THIS INDUSTRY OPERATES THROUGH 98 INDIVIDUAL UNITS IN 33 DISTRICTS

INDUSTRY NAME: BAMBOO WORK PLAN

(RS. IN LAKH , EMOLOYMENT IN NUMBER)

			YEAR				YEAR							
			2014-15		2015-16		2014-15		2015-16					
			PRODUCTION QUANTITY		PRODUCTION QUANTITY		PRODUCTION QUANTITY		PRODUCTION QUANTITY					
			RS.127.21		RS.152.65		RS.127.21		RS.152.65					
			SALES QUANTITY		SALES QUANTITY		SALES QUANTITY		SALES QUANTITY					
			RS.141.72		RS.170.06		RS.141.72		RS.170.06					
EMPLOYMENT			FULL TIME		PART TIME		TOTAL		FULL TIME		PART TIME		TOTAL	
			NUMBER	RS.	NUMBER	RS.	NUMBER	RS.	NUMBER	RS.	NUMBER	RS.	NUMBER	RS.
1	S.C.	MALE	12	3.72	0	0	12	3.72	12	4.2	0	0	12	4.2
		FEMALE	0	0	0	0	0	0	0	0	0	0	0	0
2	S.T.	MALE	71	22.01	0	0	71	22.01	71	24.85	0	0	71	24.85
		FEMALE	51	16.69	0	0	51	16.69	51	17.61	0	0	51	17.61
3	O.B.C.	MALE	0	0	0	0	0	0	0	0	0	0	0	0
		FEMALE	0	0	0	0	0	0	0	0	0	0	0	0
4	MINORITY	MALE	0	0	0	0	0	0	0	0	0	0	0	0
		FEMALE	0	0	0	0	0	0	0	0	0	0	0	0
5	OTHER	MALE	0	0	0	0	0	0	0	0	0	0	0	0
		FEMALE	0	0	0	0	0	0	0	0	0	0	0	0
TOTAL EMPLOYMENT		MALE	83	25.73	0	0	83	25.73	83	29.05	0	0	83	29.05
		FEMALE	51	16.69	0	0	51	16.69	51	17.61	0	0	51	17.61

GUJARAT STATE KHADI GRAMODHYOG BOARD, AHMEDABAD

SHEET-2

DISTRICT WISE UNIT DETAIL YEAR 2015-16

INDUSTRY NAME: BAMBOO WORK PLAN

(RS. IN LAKH , EMOLOYMENT IN NUMBER)

NO.	DISTRICT	PRODUCTION	SALES RS.	EMPLOYMENT NUMBER			EMPLOYMENT RS.			UNIT DETAILS				DETAILS OF ONGOING UNITS			
				FULL TIME	PART TIME	TOTAL	FULL TIME	PART TIME	TOTAL	THROUGH THE INSTITUTION	BY THE CO-OP. MINISTER	PERSONAL	TOTAL	THROUGH THE INSTITUTION	BY THE CO-OP. MINISTER	PERSONAL	TOTAL
1	AHMEDABAD	0	0	0	0	0	0	0	0	2	0	33	35	0	0	0	0
2	AMRELI	0	0	0	0	0	0	0	0	0	0	16	16	0	0	0	0
3	ANAND	0	0	0	0	0	0	0	0	0	0	9	9	0	0	0	0
4	ARAVALLI	0	0	0	0	0	0	0	0	0	0	0	0	0	0	0	0
5	BANASKANTHA	0	0	0	0	0	0	0	0	2	0	15	17	0	0	0	0
6	BHARUCH	0	0	0	0	0	0	0	0	3	0	36	39	0	0	0	0
7	BHAVNAGAR	0	0	0	0	0	0	0	0	9	0	16	25	0	0	0	0
8	BOTAD	0	0	0	0	0	0	0	0	0	0	0	0	0	0	0	0
9	CHOTA UDAIPUR	0	0	0	0	0	0	0	0	0	0	0	0	0	0	0	0
10	DAHOD	11.59	13.48	10	0	10	2.96	0	2.96	0	0	7	7	0	0	6	6
11	DAANG	20.45	23.54	21	0	21	6.41	0	6.41	1	0	25	26	0	0	15	15
12	DWARKA	0	0	0	0	0	0	0	0	0	0	0	0	0	0	0	0
13	GANDHINAGAR	0	0	0	0	0	0	0	0	6	0	12	18	0	0	0	0
14	GIR SOMNATH	0	0	0	0	0	0	0	0	0	0	0	0	0	0	0	0
15	JAMNAGAR	0	0	0	0	0	0	0	0	1	0	8	9	0	0	0	0
16	JUNAGADH	0	0	0	0	0	0	0	0	4	0	9	13	0	0	0	0
17	KHEDA	0	0	0	0	0	0	0	0	3	0	9	12	0	0	0	0
18	KUTCH	0	0	0	0	0	0	0	0	2	0	6	8	0	0	0	0
19	MAHISAGAR	0	0	0	0	0	0	0	0	0	0	0	0	0	0	0	0
20	MEHSANA	0	0	0	0	0	0	0	0	3	0	6	9	0	0	0	0
21	MORBI	0	0	0	0	0	0	0	0	0	0	0	0	0	0	0	0
22	NARMADA	10.58	11.74	7	0	7	2.69	0	2.69	0	0	7	7	0	0	7	7
23	NAVSARI	18	19.01	15	0	15	5.45	0	5.45	0	0	8	8	0	0	11	11
24	PANCHMAHAL	0	0	0	0	0	0	0	0	3	0	7	10	0	0	0	0
25	PATAN	0	0	0	0	0	0	0	0	1	0	7	8	0	0	0	0
26	PORBANDAR	7.56	9.45	10	0	10	2.21	0	2.21	0	0	6	6	0	0	5	5
27	RAJKOT	2.03	2.81	2	0	2	0.75	0	0.75	7	0	5	12	0	0	2	2
28	SABARKANTHA	0	0	0	0	0	0	0	0	4	0	9	13	0	0	0	0
29	SURAT	19.73	20.68	17	0	17	4.62	0	4.62	5	0	11	16	0	0	10	10
30	SURENDRANAGAR	0	0	0	0	0	0	0	0	3	0	14	17	0	0	0	0
31	TAPI	21.89	24.98	22	0	22	7.62	0	7.62	0	0	31	31	0	0	15	15
32	VADODARA	0	0	0	0	0	0	0	0	3	0	45	48	0	0	0	0
33	VALSAD	40.82	44.38	30	0	30	13.94	0	13.94	0	0	66	66	0	0	27	27
	TOTAL	152.65	170.07	134	0	134	46.65	0	46.65	62	0	423	485	0	0	98	98

GUJARAT STATE KHADI GRAMODHYOG BOARD, AHMEDABAD

SHEET-3

DISTRICT WISE EMPLOYMENT NUMBER DETAIL SHEET YEAR 2015-16

INDUSTRY NAME: BAMBOO WORK PLAN

NO.	DISTRICT	S.C.		S.T.		O.B.C.		MINORITY		OTHER		TOTAL		TOTAL EMPL.
		FEMALE	MALE	FEMALE	MALE	FEMALE	MALE	FEMALE	MALE	FEMALE	MALE	FEMALE	MALE	NUMBER
1	AHMEDABAD	0	0	0	0	0	0	0	0	0	0	0	0	0
2	AMRELI	0	0	0	0	0	0	0	0	0	0	0	0	0
3	ANAND	0	0	0	0	0	0	0	0	0	0	0	0	0
4	ARAVALLI	0	0	0	0	0	0	0	0	0	0	0	0	0
5	BANASKANTHA	0	0	0	0	0	0	0	0	0	0	0	0	0
6	BHARUCH	0	0	0	0	0	0	0	0	0	0	0	0	0
7	BHAVNAGAR	0	0	0	0	0	0	0	0	0	0	0	0	0
8	BOTAD	0	0	0	0	0	0	0	0	0	0	0	0	0
9	CHOTA UDAIPUR	0	0	0	0	0	0	0	0	0	0	0	0	0
10	DAHOD	0	0	5	5	0	0	0	0	0	0	5	5	10
11	DAANG	0	0	11	10	0	0	0	0	0	0	11	10	21
12	DWARKA	0	0	0	0	0	0	0	0	0	0	0	0	0
13	GANDHINAGAR	0	0	0	0	0	0	0	0	0	0	0	0	0
14	GIR SOMNATH	0	0	0	0	0	0	0	0	0	0	0	0	0
15	JAMNAGAR	0	0	0	0	0	0	0	0	0	0	0	0	0
16	JUNAGADH	0	0	0	0	0	0	0	0	0	0	0	0	0
17	KHEDA	0	0	0	0	0	0	0	0	0	0	0	0	0
18	KUTCH	0	0	0	0	0	0	0	0	0	0	0	0	0
19	MAHISAGAR	0	0	0	0	0	0	0	0	0	0	0	0	0
20	MEHSANA	0	0	0	0	0	0	0	0	0	0	0	0	0
21	MORBI	0	0	0	0	0	0	0	0	0	0	0	0	0
22	NARMADA	0	0	4	3	0	0	0	0	0	0	4	3	7
23	NAVSARI	0	0	10	5	0	0	0	0	0	0	10	5	15
24	PANCHMAHAL	0	0	0	0	0	0	0	0	0	0	0	0	0
25	PATAN	0	0	0	0	0	0	0	0	0	0	0	0	0
26	PORBANDAR	10	0	0	0	0	0	0	0	0	0	10	0	10
27	RAJKOT	2	0	0	0	0	0	0	0	0	0	2	0	2
28	SABARKANTHA	0	0	0	0	0	0	0	0	0	0	0	0	0
29	SURAT	0	0	10	7	0	0	0	0	0	0	10	7	17
30	SURENDRANAGAR	0	0	0	0	0	0	0	0	0	0	0	0	0
31	TAPI	0	0	15	7	0	0	0	0	0	0	15	7	22
32	VADODARA	0	0	0	0	0	0	0	0	0	0	0	0	0
33	VALSAD	0	0	16	14	0	0	0	0	0	0	16	14	30
TOTAL		12	0	71	51	0	0	0	0	0	0	83	51	134

GRAIN - DAL PROCESS SCHEME

Human prime and third requirement of life is food. Agro based product udhyog such as parched grain from rice, dal and popcorn from pulses, spices, Bakery etc are recognised under this.

Board shall provide financial help to rural people specifically for tribal people and co-op. society member by this employment generation good item produced.

Reporting year 2015-16 cover 20 registered institute and 157 proprietor unit and in this production of Rs.1522.71 lakhs and sales of Rs.1664.73 lakhs and 447 artisans have been given employment worth Rs.320.96 lakhs.

GUJARAT STATE KHADI GRAMODHYOG BOARD, AHMEDABAD

SHEET-1

THIS INDUSTRY OPERATES THROUGH 20 REGISTERED ORGANIZATIONS 1/COOPERATIVE SOCIETIES AND 157 INDIVIDUAL UNITS IN 33 DISTRICTS

INDUSTRY NAME: GRAIN-PULSE-PROCESS SCHEME

(RS. IN LAKH , EMOLOYMENT IN NUMBER)

			YEAR				YEAR							
			2014-15		2015-16									
			PRODUCTION QUANTITY		Rs.1158.68		PRODUCTION QUANTITY		Rs.1522.71					
			SALES QUANTITY		Rs.1264.63		SALES QUANTITY		Rs.1664.73					
EMPLOYMENT			FULL TIME		PART TIME		TOTAL		FULL TIME		PART TIME		TOTAL	
			NUMBER	RS.	NUMBER	RS.	NUMBER	RS.	NUMBER	RS.	NUMBER	RS.	NUMBER	RS.
1	S.C.	MALE	25	21	0	0	25	21	38	34.42	0	0	38	34.42
		FEMALE	0	0	66	9.24	66	9.24	0	0	36	6.84	36	6.84
2	S.T.	MALE	69	59.09	0	0	69	59.09	69	62.1	0	0	69	62.1
		FEMALE	0	0	84	11.76	84	11.76	0	0	64	12.8	64	12.8
3	O.B.C.	MALE	33	27.72	0	0	33	27.72	33	31.73	0	0	33	31.73
		FEMALE	188	157.91	19	2.74	207	160.65	188	169.2	19	3.87	207	173.07
4	MINORITY	MALE	0	0	0	0	0	0	0	0	0	0	0	0
		FEMALE	0	0	0	0	0	0	0	0	0	0	0	0
5	OTHER	MALE	0	0	0	0	0	0	0	0	0	0	0	0
		FEMALE	0	0	0	0	0	0	0	0	0	0	0	0
TOTAL EMPLOYMENT		MALE	127	107.81	0	0	127	107.81	140	128.25	0	0	140	128.25
		FEMALE	188	157.91	169	23.74	357	181.65	188	169.2	119	23.51	307	192.71

GUJARAT STATE KHADI GRAMODHYOG BOARD, AHMEDABAD

SHEET-2

DISTRICT WISE UNIT DETAIL YEAR 2015-16

INDUSTRY NAME: GRAIN-PULSE-PROCESS SCHEME

(RS. IN LAKH , EMOLOYMENT IN NUMBER)

NO.	DISTRICT	PRODUCTION	SALES RS.	EMPLOYMENT NUMBER			EMPLOYMENT RS.			UNIT DETAILS				DETAILS OF ONGOING UNITS			
				FULL TIME	PART TIME	TOTAL	FULL TIME	PART TIME	TOTAL	THROUGH THE INSTITUTION	BY THE CO-OP. MINISTER	PERSONAL	TOTAL	THROUGH THE INSTITUTION	BY THE CO-OP. MINISTER	PERSONAL	TOTAL
1	AHMEDABAD	91.77	110.27	54	20	74	25.71	3.56	29.27	39	11	569	619	2	0	44	46
2	AMRELI	5.58	5.49	4	2	6	1.63	0.18	1.81	0	5	159	164	1	0	0	1
3	ANAND	0	0	0	0	0	0	0	0	0	0	21	21	0	0	0	0
4	ARAVALLI	16.43	20.71	13	5	18	5.15	0.7	5.85	3	0	112	115	1	0	3	4
5	BANASKANTHA	0	0	0	0	0	0	0	0	1	0	140	141	0	0	0	0
6	BHARUCH	0	0	0	0	0	0	0	0	1	6	40	47	0	0	0	0
7	BHAVNAGAR	98.36	108.58	35	15	50	22.22	2.42	24.64	0	1	189	190	4	0	15	19
8	BOTAD	0	0	0	0	0	0	0	0	0	0	0	0	0	0	0	0
9	CHOTA UDAIPUR	0	0	0	0	0	0	0	0	0	0	0	0	0	0	0	0
10	DAHOD	0	0	0	0	0	0	0	0	0	0	55	55	0	0	0	0
11	DAANG	0	0	0	0	0	0	0	0	0	0	36	36	0	0	0	0
12	DWARKA	0	0	0	0	0	0	0	0	0	0	0	0	0	0	0	0
13	GANDHINAGAR	0	0	0	0	0	0	0	0	3	1	225	229	0	0	0	0
14	GIR SOMNATH	0	0	0	0	0	0	0	0	0	0	0	0	0	0	0	0
15	JAMNAGAR	0	0	0	0	0	0	0	0	1	0	33	34	0	0	0	0
16	JUNAGADH	5.41	5.49	5	3	8	1.51	0.29	1.8	1	0	63	64	0	0	5	5
17	KHEDA	61.35	68.19	36	16	52	15.26	3.34	18.6	0	1	88	89	3	0	6	9
18	KUTCH	39.29	42.79	36	12	48	7.56	2.3	9.86	2	3	399	404	0	0	36	36
19	MAHISAGAR	0	0	0	0	0	0	0	0	0	0	0	0	0	0	0	0
20	MEHSANA	56.28	62.28	7	3	10	12.46	0.61	13.07	5	9	451	465	1	0	3	4
21	MORBI	0	0	0	0	0	0	0	0	0	0	0	0	0	0	0	0
22	NARMADA	0	0	0	0	0	0	0	0	0	0	33	33	0	0	0	0
23	NAVSARI	0	0	0	0	0	0	0	0	0	0	23	23	0	0	0	0
24	PANCHMAHAL	7.37	8.96	18	5	23	1.45	0.8	2.25	2	3	151	156	0	0	18	18
25	PATAN	3.41	3.97	4	2	6	0.97	0.4	1.37	0	0	56	56	0	0	4	4
26	PORBANDAR	0	0	0	0	0	0	0	0	0	0	54	54	0	0	0	0
27	RAJKOT	50.45	59.57	17	3	20	13.73	1.06	14.79	1	1	87	89	2	0	7	9
28	SABARKANTHA	42.72	53.84	25	9	34	11.19	1.19	12.38	7	2	225	234	2	0	5	7
29	SURAT	990.93	1049.91	59	15	74	163.41	4.53	167.94	7	0	40	47	4	0	2	6
30	SURENDRANAGAR	3.8	4.53	6	0	6	1.51	0	1.51	0	2	77	79	0	0	6	6
31	TAPI	0	0	0	0	0	0	0	0	0	0	12	12	0	0	0	0
32	VADODARA	49.57	60.13	9	9	18	13.67	2.14	15.81	2	4	50	56	0	1	3	4
33	VALSAD	0	0	0	0	0	0	0	0	3	4	66	73	0	0	0	0
TOTAL		1522.72	1664.71	328	119	447	297.43	23.52	320.95	78	53	3454	3585	20	1	157	178

GUJARAT STATE KHADI GRAMODHYOG BOARD, AHMEDABAD

SHEET-3

DISTRICT WISE EMPLOYMENT NUMBER DETAIL SHEET YEAR 2015-16

INDUSTRY NAME: GRAIN-PULSE-PROCESS SCHEME

NO.	DISTRICT	S.C.		S.T.		O.B.C.		MINORITY		OTHER		TOTAL		TOTAL EMPL. NUMBER
		FEMALE	MALE	FEMALE	MALE	FEMALE	MALE	FEMALE	MALE	FEMALE	MALE	FEMALE	MALE	
1	AHMEDABAD	5	10	0	0	8	51	0	0	0	0	13	61	74
2	AMRELI	2	4	0	0	0	0	0	0	0	0	2	4	6
3	ANAND	0	0	0	0	0	0	0	0	0	0	0	0	0
4	ARAVALLI	0	0	1	17	0	0	0	0	0	0	1	17	18
5	BANASKANTHA	0	0	0	0	0	0	0	0	0	0	0	0	0
6	BHARUCH	0	0	0	0	0	0	0	0	0	0	0	0	0
7	BHAVNAGAR	6	10	0	0	5	29	0	0	0	0	11	39	50
8	BOTAD	0	0	0	0	0	0	0	0	0	0	0	0	0
9	CHOTA UDAIPUR	0	0	0	0	0	0	0	0	0	0	0	0	0
10	DAHOD	0	0	0	0	0	0	0	0	0	0	0	0	0
11	DAANG	0	0	0	0	0	0	0	0	0	0	0	0	0
12	DWARKA	0	0	0	0	0	0	0	0	0	0	0	0	0
13	GANDHINAGAR	0	0	0	0	0	0	0	0	0	0	0	0	0
14	GIR SOMNATH	0	0	0	0	0	0	0	0	0	0	0	0	0
15	JAMNAGAR	0	0	0	0	0	0	0	0	0	0	0	0	0
16	JUNAGADH	0	0	0	0	2	6	0	0	0	0	2	6	8
17	KHEDA	0	0	0	0	8	44	0	0	0	0	8	44	52
18	KUTCH	0	0	0	0	5	43	0	0	0	0	5	43	48
19	MAHISAGAR	0	0	0	0	0	0	0	0	0	0	0	0	0
20	MEHSANA	0	0	0	0	2	8	0	0	0	0	2	8	10
21	MORBI	0	0	0	0	0	0	0	0	0	0	0	0	0
22	NARMADA	0	0	0	0	0	0	0	0	0	0	0	0	0
23	NAVARI	0	0	0	0	0	0	0	0	0	0	0	0	0
24	PANCHMAHAL	0	0	5	10	3	5	0	0	0	0	8	15	23
25	PATAN	2	4	0	0	0	0	0	0	0	0	2	4	6
26	PORBANDAR	0	0	0	0	0	0	0	0	0	0	0	0	0
27	RAJKOT	6	8	0	0	0	6	0	0	0	0	6	14	20
28	SABARKANTHA	0	0	3	31	0	0	0	0	0	0	3	31	34
29	SURAT	0	0	59	15	0	0	0	0	0	0	59	15	74
30	SURENDRANAGAR	2	4	0	0	0	0	0	0	0	0	2	4	6
31	TAPI	0	0	0	0	0	0	0	0	0	0	0	0	0
32	VADODARA	2	9	2	5	0	0	0	0	0	0	4	14	18
33	VALSAD	0	0	0	0	0	0	0	0	0	0	0	0	0
TOTAL		25	49	70	78	33	192	0	0	0	0	128	319	447

OIL MILL SCHEME

Humans have been using both edible and non-edible types of oil seeds obtained by vegetation in their life in various ways.

India is an agricultural country. Simultaneously, the population is also increasing. In order to meet the need of essential commodities in proportion to the population, schemes were implemented by the Government and the Khadi Commission in various sectors. Loans are arranged by the Government to increase oilseed production through nationalized banks.

Oilseeds are produced in almost all the districts in the state of Gujarat. So, the oilseed industry is an industry that can be developed on a large scale in all the districts of the state of Gujarat. In the reporting year Rs.880.02 lakhs production and Rs.1123.06 lakhs have been sold. 133 artisans have been given employment worth Rs.76.13 lakhs.

GUJARAT STATE KHADI GRAMODHYOG BOARD, AHMEDABAD

SHEET-1

THIS INDUSTRY OPERATES THROUGH 15 REGISTERED ORGANIZATIONS /COOPERATIVE SOCIETIES AND 58 INDIVIDUAL UNITS IN 33 DISTRICTS

INDUSTRY NAME: OIL MILL SCHEME

(RS. IN LAKH , EMOLOYMENT IN NUMBER)

			YEAR				2014-15	YEAR				2015-16		
			PRODUCTION QUANTITY				Rs.704.01	PRODUCTION QUANTITY				Rs.880.02		
			SALES QUANTITY				Rs.898.45	SALES QUANTITY				Rs.1123.06		
EMPLOYMENT			FULL TIME		PART TIME		TOTAL		FULL TIME		PART TIME		TOTAL	
			NUMBER	RS.	NUMBER	RS.	NUMBER	RS.	NUMBER	RS.	NUMBER	RS.	NUMBER	RS.
1	S.C.	MALE	19	11.35	0	0	19	11.35	19	17.67	0	0	19	17.67
		FEMALE	0	0	21	2.35	21	2.35	0	0	21	2.52	21	2.52
2	S.T.	MALE	0	0	0	0	0	0	0	0	0	0	0	0
		FEMALE	0	0	0	0	0	0	0	0	0	0	0	0
3	O.B.C.	MALE	30	30.41	0	0	30	30.41	30	28.8	0	0	30	28.8
		FEMALE	0	0	21	2.7	21	2.7	0	0	21	2.73	21	2.73
4	MINORITY	MALE	24	20.58	0	0	24	20.58	24	22.1	0	0	24	22.1
		FEMALE	0	0	18	1.82	18	1.82	0	0	18	2.31	18	2.31
5	OTHER	MALE	0	0	0	0	0	0	0	0	0	0	0	0
		FEMALE	0	0	0	0	0	0	0	0	0	0	0	0
TOTAL EMPLOYMENT		MALE	73	62.34	0	0	73	62.34	73	68.57	0	0	73	68.57
		FEMALE	0	0	60	6.87	60	6.87	0	0	60	7.56	60	7.56

GUJARAT STATE KHADI GRAMODHYOG BOARD, AHMEDABAD

SHEET-2

DISTRICT WISE UNIT DETAIL YEAR 2015-16

INDUSTRY NAME: OIL MILL SCHEME

(RS. IN LAKH , EMOLOYMENT IN NUMBER)

NO.	DISTRICT	PRODUCTION	SALES RS.	EMPLOYMENT NUMBER			EMPLOYMENT RS.			UNIT DETAILS				DETAILS OF ONGOING UNITS			
				FULL TIME	PART TIME	TOTAL	FULL TIME	PART TIME	TOTAL	THROUGH THE INSTITUTION	BY THE CO-OP. MINISTER	PERSONAL	TOTAL	THROUGH THE INSTITUTION	BY THE CO-OP. MINISTER	PERSONAL	TOTAL
1	AHMEDABAD	125.81	174.22	9	5	14	9.98	0.68	10.66	9	1	88	98	1	0	8	9
2	AMRELI	70.55	107.11	6	5	11	4.94	0.5	5.44	3	0	51	54	1	0	5	6
3	ANAND	0	0	0	0	0	0	0	0	0	0	16	16	0	0	0	0
4	ARAVALLI	0	0	0	0	0	0	0	0	0	0	0	0	0	0	0	0
5	BANASKANTHA	0	0	0	0	0	0	0	0	2	0	45	47	0	0	0	0
6	BHARUCH	0	0	0	0	0	0	0	0	0	0	25	25	0	0	0	0
7	BHAVNAGAR	376.89	478.92	10	7	17	26.92	2	28.92	11	0	36	47	4	0	6	10
8	BOTAD	0	0	0	0	0	0	0	0	0	0	0	0	0	0	0	0
9	CHOTA UDAIPUR	0	0	0	0	0	0	0	0	0	0	0	0	0	0	0	0
10	DAHOD	0	0	0	0	0	0	0	0	0	0	4	4	0	0	0	0
11	DAANG	0	0	0	0	0	0	0	0	0	0	4	4	0	0	0	0
12	DWARKA	0	0	0	0	0	0	0	0	0	0	0	0	0	0	0	0
13	GANDHINAGAR	30.47	40.31	7	6	13	2.86	0.68	3.54	6	0	66	72	1	0	6	7
14	GIR SOMNATH	0	0	0	0	0	0	0	0	0	0	0	0	0	0	0	0
15	JAMNAGAR	0	0	0	0	0	0	0	0	2	0	11	13	0	0	0	0
16	JUNAGADH	53.75	70.63	5	7	12	5.2	0.33	5.53	4	0	35	39	0	0	5	5
17	KHEDA	24.06	28.52	2	2	4	1.82	0.25	2.07	3	0	78	81	1	0	1	2
18	KUTCH	0	0	0	0	0	0	0	0	2	1	9	12	0	0	0	0
19	MAHISAGAR	0	0	0	0	0	0	0	0	0	0	0	0	0	0	0	0
20	MEHSANA	40	43.91	4	6	10	3.22	0.68	3.9	9	1	45	55	1	0	3	4
21	MORBI	0	0	0	0	0	0	0	0	0	0	0	0	0	0	0	0
22	NARMADA	0	0	0	0	0	0	0	0	0	0	8	8	0	0	0	0
23	NAVSARI	0	0	0	0	0	0	0	0	0	0	7	7	0	0	0	0
24	PANCHMAHAL	0	0	0	0	0	0	0	0	1	0	2	3	0	0	0	0
25	PATAN	0	0	0	0	0	0	0	0	6	0	88	94	0	0	0	0
26	PORBANDAR	0	0	0	0	0	0	0	0	0	0	47	47	0	0	0	0
27	RAJKOT	62.31	70.63	8	10	18	5.08	0.87	5.95	7	0	56	63	2	0	6	8
28	SABARKANTHA	28.91	33.34	8	5	13	2.66	0.54	3.2	5	0	22	27	2	0	6	8
29	SURAT	10.16	11.11	5	2	7	1.61	0.31	1.92	5	0	40	45	0	0	5	5
30	SURENDRANAGAR	16.02	17.34	6	2	8	1.32	0.46	1.78	3	0	24	27	1	0	5	6
31	TAPI	0	0	0	0	0	0	0	0	0	0	5	5	0	0	0	0
32	VADODARA	41.09	47.03	3	3	6	2.96	0.27	3.23	3	0	21	24	0	1	2	3
33	VALSAD	0	0	0	0	0	0	0	0	0	0	9	9	0	0	0	0
	TOTAL	880.02	1123.07	73	60	133	68.57	7.57	76.14	81	3	842	926	14	1	58	73

GUJARAT STATE KHADI GRAMODHYOG BOARD, AHMEDABAD

SHEET-3

DISTRICT WISE EMPLOYMENT NUMBER DETAIL SHEET YEAR 2015-16

INDUSTRY NAME: OIL MILL SCHEME

NO.	DISTRICT	S.C.		S.T.		O.B.C.		MINORITY		OTHER		TOTAL		TOTAL EMPL.
		FEMALE	MALE	FEMALE	MALE	FEMALE	MALE	FEMALE	MALE	FEMALE	MALE	FEMALE	MALE	NUMBER
1	AHMEDABAD	0	0	0	0	9	5	0	0	0	0	9	5	14
2	AMRELI	0	0	0	0	6	5	0	0	0	0	6	5	11
3	ANAND	0	0	0	0	0	0	0	0	0	0	0	0	0
4	ARAVALLI	0	0	0	0	0	0	0	0	0	0	0	0	0
5	BANASKANTHA	0	0	0	0	0	0	0	0	0	0	0	0	0
6	BHARUCH	0	0	0	0	0	0	0	0	0	0	0	0	0
7	BHAVNAGAR	4	3	0	0	0	0	6	4	0	0	10	7	17
8	BOTAD	0	0	0	0	0	0	0	0	0	0	0	0	0
9	CHOTA UDAIPUR	0	0	0	0	0	0	0	0	0	0	0	0	0
10	DAHOD	0	0	0	0	0	0	0	0	0	0	0	0	0
11	DAANG	0	0	0	0	0	0	0	0	0	0	0	0	0
12	DWARKA	0	0	0	0	0	0	0	0	0	0	0	0	0
13	GANDHINAGAR	0	0	0	0	7	6	0	0	0	0	7	6	13
14	GIR SOMNATH	0	0	0	0	0	0	0	0	0	0	0	0	0
15	JAMNAGAR	0	0	0	0	0	0	0	0	0	0	0	0	0
16	JUNAGADH	0	0	0	0	0	0	5	7	0	0	5	7	12
17	KHEDA	0	0	0	0	0	0	2	2	0	0	2	2	4
18	KUTCH	0	0	0	0	0	0	0	0	0	0	0	0	0
19	MAHISAGAR	0	0	0	0	0	0	0	0	0	0	0	0	0
20	MEHSANA	4	6	0	0	0	0	0	0	0	0	4	6	10
21	MORBI	0	0	0	0	0	0	0	0	0	0	0	0	0
22	NARMADA	0	0	0	0	0	0	0	0	0	0	0	0	0
23	NAVSARI	0	0	0	0	0	0	0	0	0	0	0	0	0
24	PANCHMAHAL	0	0	0	0	0	0	0	0	0	0	0	0	0
25	PATAN	0	0	0	0	0	0	0	0	0	0	0	0	0
26	PORBANDAR	0	0	0	0	0	0	0	0	0	0	0	0	0
27	RAJKOT	8	10	0	0	0	0	0	0	0	0	8	10	18
28	SABARKANTHA	0	0	0	0	8	5	0	0	0	0	8	5	13
29	SURAT	0	0	0	0	0	0	5	2	0	0	5	2	7
30	SURENDRANAGAR	0	0	0	0	0	0	6	2	0	0	6	2	8
31	TAPI	0	0	0	0	0	0	0	0	0	0	0	0	0
32	VADODARA	3	3	0	0	0	0	0	0	0	0	3	3	6
33	VALSAD	0	0	0	0	0	0	0	0	0	0	0	0	0
TOTAL		19	22	0	0	30	21	24	17	0	0	73	60	133

JAGGERY KHANDSARI SUGAR SCHEME

In Gujarat, jaggery khandsari udhyog is specifically located at area where plenty of water facility available. With low-cost water facilities for sugarcane ripening, sugarcane production can survive in the market with large factory production and the industry can flourish in areas with natural water supply and canal facilities as long as possible.

For reporting year 2015-16 this industry producing Rs.410.98 lakh and sales Rs.520.52 lakh through 76 proprietary units and providing wages Rs.92.77 among 119 workers. So, by this scheme khadi board khandsari sugar and Jaggery provide employment at local level.

GUJARAT STATE KHADI GRAMODHYOG BOARD, AHMEDABAD

SHEET-1

THIS INDUSTRY OPERATES THROUGH 76 INDIVIDUAL UNITS IN 33 DISTRICTS

INDUSTRY NAME: JAGGERY KHANDSARI SUGAR SCHEME

(RS. IN LAKH , EMOLOYMENT IN NUMBER)

			YEAR				2014-15	YEAR				2015-16		
			PRODUCTION QUANTITY				Rs.357.37	PRODUCTION QUANTITY				Rs.410.98		
			SALES QUANTITY				Rs.452.63	SALES QUANTITY				Rs.520.52		
EMPLOYMENT			FULL TIME		PART TIME		TOTAL		FULL TIME		PART TIME		TOTAL	
			NUMBER	RS.	NUMBER	RS.	NUMBER	RS.	NUMBER	RS.	NUMBER	RS.	NUMBER	RS.
1	S.C.	MALE	0	0	0	0	0	0	0	0	0	0	0	0
		FEMALE	0	0	0	0	0	0	0	0	0	0	0	0
2	S.T.	MALE	30	29.36	30	1.01	60	30.37	30	35.1	12	0.96	42	36.06
		FEMALE	0	0	22	0.85	22	0.85	0	0	6	0.42	6	0.42
3	O.B.C.	MALE	30	32.12	12	0.48	42	32.6	30	33.15	12	0.86	42	34.01
		FEMALE	0	0	11	0.43	11	0.43	0	0	5	0.4	5	0.4
4	MINORITY	MALE	0	0	0	0	0	0	0	0	0	0	0	0
		FEMALE	0	0	0	0	0	0	0	0	0	0	0	0
5	OTHER	MALE	16	19.34	7	0.35	23	19.69	16	21.1	8	0.78	24	21.88
		FEMALE	0	0	0	0	0	0	0	0	0	0	0	0
TOTAL EMPLOYMENT		MALE	76	80.82	49	1.84	125	82.66	76	89.35	32	2.6	108	91.95
		FEMALE	0	0	33	1.28	33	1.28	0	0	11	0.82	11	0.82

GUJARAT STATE KHADI GRAMODHYOG BOARD, AHMEDABAD

SHEET-2

DISTRICT WISE UNIT DETAIL YEAR 2015-16

INDUSTRY NAME: JAGGERY KHANDSARI SUGAR SCHEME

(RS. IN LAKH , EMOLOYMENT IN NUMBER)

NO.	DISTRICT	PRODUCTION	SALES RS.	EMPLOYMENT NUMBER			EMPLOYMENT RS.			UNIT DETAILS				DETAILS OF ONGOING UNITS			
				FULL TIME	PART TIME	TOTAL	FULL TIME	PART TIME	TOTAL	THROUGH THE INSTITUTION	BY THE CO-OP. MINISTER	PERSONAL	TOTAL	THROUGH THE INSTITUTION	BY THE CO-OP. MINISTER	PERSONAL	TOTAL
1	AHMEDABAD	0	0	0	0	0	0	0	0	31	0	123	154	0	0	0	0
2	AMRELI	0	0	0	0	0	0	0	0	0	0	0	0	0	0	0	0
3	ANAND	0	0	0	0	0	0	0	0	0	0	0	0	0	0	0	0
4	ARAVALLI	0	0	0	0	0	0	0	0	0	0	0	0	0	0	0	0
5	BANASKANTHA	0	0	0	0	0	0	0	0	0	0	0	0	0	0	0	0
6	BHARUCH	0	0	0	0	0	0	0	0	0	0	0	0	0	0	0	0
7	BHAVNAGAR	0	0	0	0	0	0	0	0	9	0	126	135	0	0	0	0
8	BOTAD	0	0	0	0	0	0	0	0	0	0	0	0	0	0	0	0
9	CHOTA UDAIPUR	0	0	0	0	0	0	0	0	0	0	0	0	0	0	0	0
10	DAHOD	0	0	0	0	0	0	0	0	0	0	0	0	0	0	0	0
11	DAANG	0	0	0	0	0	0	0	0	0	0	0	0	0	0	0	0
12	DWARKA	0	0	0	0	0	0	0	0	0	0	0	0	0	0	0	0
13	GANDHINAGAR	0	0	0	0	0	0	0	0	0	0	0	0	0	0	0	0
14	GIR SOMNATH	0	0	0	0	0	0	0	0	0	0	0	0	0	0	0	0
15	JAMNAGAR	0	0	0	0	0	0	0	0	1	0	64	65	0	0	0	0
16	JUNAGADH	67	80.54	11	9	20	15.73	0.48	16.21	4	0	65	69	0	0	11	11
17	KHEDA	0	0	0	0	0	0	0	0	0	0	0	0	0	0	0	0
18	KUTCH	0	0	0	0	0	0	0	0	0	0	0	0	0	0	0	0
19	MAHISAGAR	0	0	0	0	0	0	0	0	0	0	0	0	0	0	0	0
20	MEHSANA	0	0	0	0	0	0	0	0	0	0	0	0	0	0	0	0
21	MORBI	0	0	0	0	0	0	0	0	0	0	0	0	0	0	0	0
22	NARMADA	0	0	0	0	0	0	0	0	4	0	22	26	0	0	0	0
23	NAVSARI	108.33	132.99	13	11	24	19.6	0.76	20.36	4	0	36	40	0	0	13	13
24	PANCHMAHAL	0	0	0	0	0	0	0	0	3	0	78	81	0	0	0	0
25	PATAN	0	0	0	0	0	0	0	0	0	0	0	0	0	0	0	0
26	PORBANDAR	0	0	0	0	0	0	0	0	0	0	0	0	0	0	0	0
27	RAJKOT	0	0	0	0	0	0	0	0	7	0	48	55	0	0	0	0
28	SABARKANTHA	0	0	0	0	0	0	0	0	0	0	0	0	0	0	0	0
29	SURAT	127.64	174.31	35	10	45	28.51	0.88	29.39	5	0	87	92	0	0	35	35
30	SURENDRANAGAR	0	0	0	0	0	0	0	0	3	0	56	59	0	0	0	0
31	TAPI	40.37	49.47	6	6	12	10.04	0.53	10.57	1	0	28	29	0	0	6	6
32	VADODARA	0	0	0	0	0	0	0	0	3	0	42	45	0	0	0	0
33	VALSAD	67.65	83.21	11	7	18	15.46	0.76	16.22	2	0	45	47	0	0	11	11
	TOTAL	410.99	520.52	76	43	119	89.34	3.41	92.75	77	0	820	897	0	0	76	76

GUJARAT STATE KHADI GRAMODHYOG BOARD, AHMEDABAD

SHEET-3

DISTRICT WISE EMPLOYMENT NUMBER DETAIL SHEET YEAR 2015-16

INDUSTRY NAME: JAGGERY KHANDSARI SUGAR SCHEME

NO.	DISTRICT	S.C.		S.T.		O.B.C.		MINORITY		OTHER		TOTAL		TOTAL EMPLOYMENT NUMBER
		FEMALE	MALE	FEMALE	MALE	FEMALE	MALE	FEMALE	MALE	FEMALE	MALE	FEMALE	MALE	
1	AHMEDABAD	0	0	0	0	0	0	0	0	0	0	0	0	0
2	AMRELI	0	0	0	0	0	0	0	0	0	0	0	0	0
3	ANAND	0	0	0	0	0	0	0	0	0	0	0	0	0
4	ARAVALLI	0	0	0	0	0	0	0	0	0	0	0	0	0
5	BANASKANTHA	0	0	0	0	0	0	0	0	0	0	0	0	0
6	BHARUCH	0	0	0	0	0	0	0	0	0	0	0	0	0
7	BHAVNAGAR	0	0	0	0	0	0	0	0	0	0	0	0	0
8	BOTAD	0	0	0	0	0	0	0	0	0	0	0	0	0
9	CHOTA UDAIPUR	0	0	0	0	0	0	0	0	0	0	0	0	0
10	DAHOD	0	0	0	0	0	0	0	0	0	0	0	0	0
11	DAANG	0	0	0	0	0	0	0	0	0	0	0	0	0
12	DWARKA	0	0	0	0	0	0	0	0	0	0	0	0	0
13	GANDHINAGAR	0	0	0	0	0	0	0	0	0	0	0	0	0
14	GIR SOMNATH	0	0	0	0	0	0	0	0	0	0	0	0	0
15	JAMNAGAR	0	0	0	0	0	0	0	0	0	0	0	0	0
16	JUNAGADH	0	0	0	0	20	0	0	0	0	0	20	0	20
17	KHEDA	0	0	0	0	0	0	0	0	0	0	0	0	0
18	KUTCH	0	0	0	0	0	0	0	0	0	0	0	0	0
19	MAHISAGAR	0	0	0	0	0	0	0	0	0	0	0	0	0
20	MEHSANA	0	0	0	0	0	0	0	0	0	0	0	0	0
21	MORBI	0	0	0	0	0	0	0	0	0	0	0	0	0
22	NARMADA	0	0	0	0	0	0	0	0	0	0	0	0	0
23	NAVSARI	0	0	11	0	5	0	0	0	8	0	24	0	24
24	PANCHMAHAL	0	0	0	0	0	0	0	0	0	0	0	0	0
25	PATAN	0	0	0	0	0	0	0	0	0	0	0	0	0
26	PORBANDAR	0	0	0	0	0	0	0	0	0	0	0	0	0
27	RAJKOT	0	0	0	0	0	0	0	0	0	0	0	0	0
28	SABARKANTHA	0	0	0	0	0	0	0	0	0	0	0	0	0
29	SURAT	0	0	19	0	11	0	0	0	15	0	45	0	45
30	SURENDRANAGAR	0	0	0	0	0	0	0	0	0	0	0	0	0
31	TAPI	0	0	12	0	0	0	0	0	0	0	12	0	12
32	VADODARA	0	0	0	0	0	0	0	0	0	0	0	0	0
33	VALSAD	0	0	18	0	0	0	0	0	0	0	18	0	18
TOTAL		0	0	60	0	36	0	0	0	23	0	119	0	119

NIRA TARGOL SCHEME

This udhyog is seasonal work. From this S.C. and S.T. category worker get employment. Niro is tasty drink deriving from palm tree and date palm. This contains nutritious.

This activity running specifically in south Gujarat such as Bharuch, Surat, and Valsad district. It also works in Baroda, Panchmahal, Dang, Junagadh and Jamnagar district.

This business is run by 27 registered institute and 8 co-op. societies. In the year of 2015-16, production amount Rs.492.52 lakh and sales Rs.675.24 lakh has been done. It provides employment to 1203 persons by amount Rs.217.39 lakh employment.

NIRA SALES

Nira sale can be increased if the local organization provides more facilities for selling Nira to cooperative societies and institutions of that area as well as to district taluka offices to set up sales booths.

South Gujarat has plenty of palm trees for neera production. A sales system was set up by Nira Center with the intention of making full use of the date palm trees and providing more employment to the local people in other cities of Gujarat.

GUJARAT STATE KHADI GRAMODHYOG BOARD, AHMEDABAD

SHEET-1

THIS INDUSTRY OPERATES IN 33 DISTRICTS THROUGH 27 REGISTERED ORGANIZATIONS, 8 COOPERATIVE MANDIS AND 00 INDIVIDUAL UNITS.

INDUSTRY NAME: NIRA TADGOD SCHEME

(RS. IN LAKH , EMOLOYMENT IN NUMBER)

		YEAR		2014-15		YEAR		2015-16						
		PRODUCTION QUANTITY		Rs.378.86		PRODUCTION QUANTITY		Rs.492.52						
		SALES QUANTITY		Rs.519.42		SALES QUANTITY		Rs.675.24						
EMPLOYMENT			FULL TIME		PART TIME		TOTAL		FULL TIME		PART TIME		TOTAL	
			NUMBER	RS.	NUMBER	RS.	NUMBER	RS.	NUMBER	RS.	NUMBER	RS.	NUMBER	RS.
1	S.C.	MALE	52	9.8	0	0	52	9.8	52	10.4	0	0	52	10.4
		FEMALE	0	0	21	0.97	21	0.97	0	0	21	1.26	21	1.26
2	S.T.	MALE	467	88.03	0	0	467	88.03	237	47.4	0	0	237	47.4
		FEMALE	0	0	99	4.55	99	4.55	230	45.9	59	3.6	289	49.5
3	O.B.C.	MALE	282	53.16	0	0	282	53.16	212	42.4	0	0	212	42.4
		FEMALE	0	0	90	4.14	90	4.14	70	21.35	60	3.62	130	24.97
4	MINORITY	MALE	32	6.03	0	0	32	6.03	32	6.4	0	0	32	6.4
		FEMALE	0	0	32	1.47	32	1.47	0	0	32	1.7	32	1.7
5	OTHER	MALE	152	28.66	0	0	152	28.66	152	30.4	0	0	152	30.4
		FEMALE	0	0	76	3.48	76	3.48	0	0	46	2.96	46	2.96
TOTAL EMPLOYMENT		MALE	985	185.68	0	0	985	185.68	685	137	0	0	685	137
		FEMALE	0	0	318	14.61	318	14.61	300	67.25	218	13.14	518	80.39

GUJARAT STATE KHADI GRAMODHYOG BOARD, AHMEDABAD

SHEET-2

DISTRICT WISE UNIT DETAIL YEAR 2015-16

INDUSTRY NAME: NIRA TADGOD SCHEME

(RS. IN LAKH , EMOLOYMENT IN NUMBER)

NO.	DISTRICT	PRODUCTION	SALES RS.	EMPLOYMENT NUMBER			EMPLOYMENT RS.			UNIT DETAILS				DETAILS OF ONGOING UNITS			
				FULL TIME	PART TIME	TOTAL	FULL TIME	PART TIME	TOTAL	THROUGH THE INSTITUTION	BY THE CO-OP. MINISTER	PERSONAL	TOTAL	THROUGH THE INSTITUTION	BY THE CO-OP. MINISTER	PERSONAL	TOTAL
1	AHMEDABAD	44.92	69.71	227	21	248	38.01	1.88	39.89	2	0	0	2	0	0	0	0
2	AMRELI	0	0	0	0	0	0	0	0	0	0	0	0	0	0	0	0
3	ANAND	0	0	0	0	0	0	0	0	0	0	0	0	0	0	0	0
4	ARAVALLI	0	0	0	0	0	0	0	0	0	0	0	0	0	0	0	0
5	BANASKANTHA	0	0	0	0	0	0	0	0	0	0	0	0	0	0	0	0
6	BHARUCH	0	0	0	0	0	0	0	0	1	0	0	1	0	0	0	0
7	BHAVNAGAR	25.82	59.59	89	8	97	14.94	1.15	16.09	0	0	0	0	0	0	0	0
8	BOTAD	0	0	0	0	0	0	0	0	0	0	0	0	0	0	0	0
9	CHOTA UDAIPUR	0	0	0	0	0	0	0	0	0	0	0	0	0	0	0	0
10	DAHOD	0	0	0	0	0	0	0	0	0	0	0	0	0	0	0	0
11	DAANG	0	0	0	0	0	0	0	0	0	0	0	0	0	0	0	0
12	DWARKA	0	0	0	0	0	0	0	0	0	0	0	0	0	0	0	0
13	GANDHINAGAR	13.25	17.41	58	5	63	11.47	1.4	12.87	1	0	0	1	0	0	0	0
14	GIR SOMNATH	0	0	0	0	0	0	0	0	0	0	0	0	0	0	0	0
15	JAMNAGAR	17.09	25.96	89	18	107	12.46	0.91	13.37	1	0	0	1	0	0	0	0
16	JUNAGADH	54.42	73.52	55	30	85	13.61	1.02	14.63	1	0	0	1	0	0	11	11
17	KHEDA	0	0	0	0	0	0	0	0	0	0	0	0	0	0	0	0
18	KUTCH	0	0	0	0	0	0	0	0	0	0	0	0	0	0	0	0
19	MAHISAGAR	0	0	0	0	0	0	0	0	0	0	0	0	0	0	0	0
20	MEHSANA	0	0	0	0	0	0	0	0	0	0	0	0	0	0	0	0
21	MORBI	0	0	0	0	0	0	0	0	0	0	0	0	0	0	0	0
22	NARMADA	0	0	0	0	0	0	0	0	0	0	0	0	0	0	0	0
23	NAVSARI	0	0	0	0	0	0	0	0	0	0	0	0	0	0	13	13
24	PANCHMAHAL	0	0	0	0	0	0	0	0	2	0	0	2	0	0	0	0
25	PATAN	0	0	0	0	0	0	0	0	0	0	0	0	0	0	0	0
26	PORBANDAR	0	0	0	0	0	0	0	0	1	0	0	1	0	0	0	0
27	RAJKOT	14.77	20.62	76	24	100	19.7	1.83	21.53	1	1	0	2	0	0	0	0
28	SABARKANTHA	0	0	0	0	0	0	0	0	0	0	0	0	0	0	0	0
29	SURAT	87.85	128.74	141	19	160	28.29	0	28.29	3	1	0	4	0	0	35	35
30	SURENDRANAGAR	0	0	0	0	0	0	0	0	1	0	0	1	0	0	0	0
31	TAPI	0	0	0	0	0	0	0	0	0	0	0	0	0	0	6	6
32	VADODARA	14.37	17.75	145	37	182	31.76	3.1	34.86	6	1	0	7	0	0	0	0
33	VALSAD	220.04	261.95	105	56	161	34	1.86	35.86	9	10	0	19	0	0	11	11
TOTAL		492.53	675.25	985	218	1203	204.24	13.15	217.39	29	13	0	42	0	0	76	76

GUJARAT STATE KHADI GRAMODHYOG BOARD, AHMEDABAD

SHEET-3

DISTRICT WISE EMPLOYMENT NUMBER DETAIL SHEET YEAR 2015-16

INDUSTRY NAME: NIRA TADGOD SCHEME

NO.	DISTRICT	S.C.		S.T.		O.B.C.		MINORITY		OTHER		TOTAL		TOTAL EMPL.
		FEMALE	MALE	FEMALE	MALE	FEMALE	MALE	FEMALE	MALE	FEMALE	MALE	FEMALE	MALE	NUMBER
1	AHMEDABAD	1	0	0	0	17	19	2	2	16	11	36	32	68
2	AMRELI	0	1	0	0	0	0	0	0	0	0	0	1	1
3	ANAND	0	0	0	0	0	0	0	0	0	0	0	0	0
4	ARAVALLI	0	0	0	0	0	0	0	0	0	0	0	0	0
5	BANASKANTHA	0	0	0	0	0	0	0	0	0	0	0	0	0
6	BHARUCH	0	0	0	0	0	0	0	0	0	0	0	0	0
7	BHAVNAGAR	2	1	0	0	14	9	2	2	2	4	20	16	36
8	BOTAD	0	0	0	0	0	0	0	0	0	0	0	0	0
9	CHOTA UDAIPUR	0	0	0	0	0	0	0	0	0	0	0	0	0
10	DAHOD	0	0	0	0	0	0	0	0	0	0	0	0	0
11	DAANG	0	0	0	0	0	0	0	0	0	0	0	0	0
12	DWARKA	0	0	0	0	0	0	0	0	0	0	0	0	0
13	GANDHINAGAR	2	2	0	0	15	10	2	2	9	8	28	22	50
14	GIR SOMNATH	0	0	0	0	0	0	0	0	0	0	0	0	0
15	JAMNAGAR	1	1	0	0	16	24	2	2	11	14	30	41	71
16	JUNAGADH	2	1	0	0	22	20	6	5	16	14	46	40	86
17	KHEDA	0	0	0	0	26	20	4	6	19	14	49	40	89
18	KUTCH	0	0	0	0	0	0	0	0	0	0	0	0	0
19	MAHISAGAR	0	0	0	0	0	0	0	0	0	0	0	0	0
20	MEHSANA	0	0	0	0	0	0	0	0	0	0	0	0	0
21	MORBI	0	0	0	0	0	0	0	0	0	0	0	0	0
22	NARMADA	0	0	0	0	0	0	0	0	0	0	0	0	0
23	NAVSARI	0	0	0	0	0	0	0	0	0	0	0	0	0
24	PANCHMAHAL	0	0	0	0	0	0	0	0	0	0	0	0	0
25	PATAN	0	0	0	0	0	0	0	0	0	0	0	0	0
26	PORBANDAR	0	0	0	0	21	17	0	0	13	11	34	28	62
27	RAJKOT	1	2	0	0	26	17	9	8	8	13	44	40	84
28	SABARKANTHA	0	0	0	0	0	0	0	0	0	0	0	0	0
29	SURAT	0	0	30	0	0	0	0	0	0	0	30	0	30
30	SURENDRANAGAR	0	0	0	0	0	0	0	0	0	0	0	0	0
31	TAPI	0	0	0	0	0	0	0	0	0	0	0	0	0
32	VADODARA	26	6	141	103	11	0	0	0	8	12	186	121	307
33	VALSAD	17	7	142	101	8	9	5	5	10	15	182	137	319
TOTAL		52	21	313	204	176	145	32	32	112	116	685	518	1203

NON-EDIBLE OIL SOAP SCHEME

In the year of 2015-16, edible oil soap industry has 9 registered institutions/ societies who are manufacturing hand wash soap, bath soap and detergent powder.

During the reporting year, 9(nine) registered organizations/societies have done production of Rs.1162.13 lakhs, sales of Rs.1372.27 lakhs and provided employment of Rs.163.60 lakhs to 189 artisans.

GUJARAT STATE KHADI GRAMODHYOG BOARD, AHMEDABAD

SHEET-1

THIS INDUSTRY IS RUN THROUGH 9 REGISTERED COOPERATIVE SOCIETIES UNITS IN 33 DISTRICTS.

INDUSTRY NAME: NON-EATABLE OIL SOAP SCHEME

(RS. IN LAKH , EMOLOYMENT IN NUMBER)

			YEAR				YEAR							
			2014-15		2015-16									
			PRODUCTION QUANTITY		PRODUCTION QUANTITY									
			Rs.929.70		Rs.1162.13									
			SALES QUANTITY		SALES QUANTITY									
			Rs.1097.81		Rs.1372.27									
EMPLOYMENT			FULL TIME		PART TIME		TOTAL		FULL TIME		PART TIME		TOTAL	
			NUMBER	RS.	NUMBER	RS.	NUMBER	RS.	NUMBER	RS.	NUMBER	RS.	NUMBER	RS.
1	S.C.	MALE	55	11.3	0	0	55	11.3	66	56.8	0	0	66	56.8
		FEMALE	0	0	0	0	0	0	0	0	0	0	0	0
2	S.T.	MALE	0	0	0	0	0	0	0	0	0	0	0	0
		FEMALE	0	0	0	0	0	0	0	0	0	0	0	0
3	O.B.C.	MALE	65	112.14	0	0	65	112.14	75	64.5	0	0	75	64.5
		FEMALE	0	0	0	0	0	0	0	0	0	0	0	0
4	MINORITY	MALE	0	0	0	0	0	0	0	0	0	0	0	0
		FEMALE	0	0	0	0	0	0	0	0	0	0	0	0
5	OTHER	MALE	49	29	0	0	49	29	48	42.3	0	0	48	42.3
		FEMALE	0	0	0	0	0	0	0	0	0	0	0	0
TOTAL EMPLOYMENT		MALE	169	152.44	0	0	169	152.44	189	163.6	0	0	189	163.6
		FEMALE	0	0	0	0	0	0	0	0	0	0	0	0

GUJARAT STATE KHADI GRAMODHYOG BOARD, AHMEDABAD

SHEET-2

DISTRICT WISE UNIT DETAIL YEAR 2015-16

INDUSTRY NAME: NON-EATABLE OIL SOAP SCHEME

(RS. IN LAKH , EMOLOYMENT IN NUMBER)

NO.	DISTRICT	PRODUCTION	SALES RS.	EMPLOYMENT NUMBER			EMPLOYMENT RS.			UNIT DETAILS				DETAILS OF ONGOING UNITS			
				FULL TIME	PART TIME	TOTAL	FULL TIME	PART TIME	TOTAL	THROUGH THE INSTITUTION	BY THE CO-OP. MINISTER	PERSONAL	TOTAL	THROUGH THE INSTITUTION	BY THE CO-OP. MINISTER	PERSONAL	TOTAL
1	AHMEDABAD	331.8	350.78	82	0	82	79.19	0	79.19	2	1	10	13	3	0	0	3
2	AMRELI	42.2	47.34	15	0	15	10.05	0	10.05	5	0	2	7	1	0	0	1
3	ANAND	0	0	0	0	0	0	0	0	0	0	9	9	0	0	0	0
4	ARAVALLI	0	0	0	0	0	0	0	0	0	0	0	0	0	0	0	0
5	BANASKANTHA	0	1.95	0	0	0	0	0	0	2	0	5	7	0	0	0	0
6	BHARUCH	0	0	0	0	0	0	0	0	1	0	2	3	0	0	0	0
7	BHAVNAGAR	0	3.67	0	0	0	0	0	0	2	0	8	10	0	0	0	0
8	BOTAD	0	0	0	0	0	0	0	0	0	0	0	0	0	0	0	0
9	CHOTA UDAIPUR	0	0	0	0	0	0	0	0	0	0	0	0	0	0	0	0
10	DAHOD	0	0	0	0	0	0	0	0	0	0	0	0	0	0	0	0
11	DAANG	0	0	0	0	0	0	0	0	1	0	0	1	0	0	0	0
12	DWARKA	0	0	0	0	0	0	0	0	0	0	0	0	0	0	0	0
13	GANDHINAGAR	0	20.48	0	0	0	0	0	0	6	0	15	21	0	0	0	0
14	GIR SOMNATH	0	0	0	0	0	0	0	0	0	0	0	0	0	0	0	0
15	JAMNAGAR	0	0	0	0	0	0	0	0	0	0	0	0	0	0	0	0
16	JUNAGADH	28.69	32.06	16	0	16	9.81	0	9.81	4	0	10	14	1	0	0	1
17	KHEDA	26.97	30.2	9	0	9	7	0	7	3	0	9	12	1	0	0	1
18	KUTCH	0	1.8	0	0	0	0	0	0	2	1	8	11	0	0	0	0
19	MAHISAGAR	0	0	0	0	0	0	0	0	0	0	0	0	0	0	0	0
20	MEHSANA	42.06	56.8	7	0	7	6.25	0	6.25	2	1	5	8	1	0	0	1
21	MORBI	0	0	0	0	0	0	0	0	0	0	0	0	0	0	0	0
22	NARMADA	0	0	0	0	0	0	0	0	0	0	8	8	0	0	0	0
23	NAVSARI	0	1.88	0	0	0	0	0	0	0	0	0	0	0	0	0	0
24	PANCHMAHAL	0	0	0	0	0	0	0	0	3	0	4	7	0	0	0	0
25	PATAN	70.63	81.56	15	0	15	15.6	0	15.6	1	0	5	6	1	0	0	1
26	PORBANDAR	0	5.39	0	0	0	0	0	0	0	0	2	2	0	0	0	0
27	RAJKOT	619.78	721.41	45	0	45	35.7	0	35.7	1	0	6	7	1	0	0	1
28	SABARKANTHA	0	0	0	0	0	0	0	0	0	0	4	4	0	0	0	0
29	SURAT	0	7.33	0	0	0	0	0	0	0	0	3	3	0	0	0	0
30	SURENDRANAGAR	0	4.22	0	0	0	0	0	0	1	0	3	4	0	0	0	0
31	TAPI	0	0	0	0	0	0	0	0	0	0	2	2	0	0	0	0
32	VADODARA	0	5.39	0	0	0	0	0	0	0	0	7	7	0	0	0	0
33	VALSAD	0	0	0	0	0	0	0	0	0	0	0	0	0	0	0	0
TOTAL		1162.13	1372.26	189	0	189	163.6	0	163.6	36	3	127	166	9	0	0	9

GUJARAT STATE KHADI GRAMODHYOG BOARD, AHMEDABAD

SHEET-3

DISTRICT WISE EMPLOYMENT NUMBER DETAIL SHEET YEAR 2015-16

INDUSTRY NAME: NON-EATABLE OIL SOAP SCHEME

NO.	DISTRICT	S.C.		S.T.		O.B.C.		MINORITY		OTHER		TOTAL		TOTAL EMPL. NUMBER
		FEMALE	MALE	FEMALE	MALE	FEMALE	MALE	FEMALE	MALE	FEMALE	MALE	FEMALE	MALE	
1	AHMEDABAD	17	0	0	0	50	0	0	0	15	0	82	0	82
2	AMRELI	7	0	0	0	0	0	0	0	8	0	15	0	15
3	ANAND	0	0	0	0	0	0	0	0	0	0	0	0	0
4	ARAVALLI	0	0	0	0	0	0	0	0	0	0	0	0	0
5	BANASKANTHA	0	0	0	0	0	0	0	0	0	0	0	0	0
6	BHARUCH	0	0	0	0	0	0	0	0	0	0	0	0	0
7	BHAVNAGAR	0	0	0	0	0	0	0	0	0	0	0	0	0
8	BOTAD	0	0	0	0	0	0	0	0	0	0	0	0	0
9	CHOTA UDAIPUR	0	0	0	0	0	0	0	0	0	0	0	0	0
10	DAHOD	0	0	0	0	0	0	0	0	0	0	0	0	0
11	DAANG	0	0	0	0	0	0	0	0	0	0	0	0	0
12	DWARKA	0	0	0	0	0	0	0	0	0	0	0	0	0
13	GANDHINAGAR	0	0	0	0	0	0	0	0	0	0	0	0	0
14	GIR SOMNATH	0	0	0	0	0	0	0	0	0	0	0	0	0
15	JAMNAGAR	0	0	0	0	0	0	0	0	0	0	0	0	0
16	JUNAGADH	8	0	0	0	0	0	0	0	8	0	16	0	16
17	KHEDA	5	0	0	0	0	0	0	0	4	0	9	0	9
18	KUTCH	0	0	0	0	0	0	0	0	0	0	0	0	0
19	MAHISAGAR	0	0	0	0	0	0	0	0	7	0	7	0	7
20	MEHSANA	0	0	0	0	0	0	0	0	0	0	0	0	0
21	MORBI	0	0	0	0	0	0	0	0	0	0	0	0	0
22	NARMADA	0	0	0	0	0	0	0	0	0	0	0	0	0
23	NAVSARI	0	0	0	0	0	0	0	0	0	0	0	0	0
24	PANCHMAHAL	0	0	0	0	0	0	0	0	0	0	0	0	0
25	PATAN	15	0	0	0	0	0	0	0	0	0	15	0	15
26	PORBANDAR	0	0	0	0	0	0	0	0	0	0	0	0	0
27	RAJKOT	14	0	0	0	25	0	0	0	6	0	45	0	45
28	SABARKANTHA	0	0	0	0	0	0	0	0	0	0	0	0	0
29	SURAT	0	0	0	0	0	0	0	0	0	0	0	0	0
30	SURENDRANAGAR	0	0	0	0	0	0	0	0	0	0	0	0	0
31	TAPI	0	0	0	0	0	0	0	0	0	0	0	0	0
32	VADODARA	0	0	0	0	0	0	0	0	0	0	0	0	0
33	VALSAD	0	0	0	0	0	0	0	0	0	0	0	0	0
TOTAL		66	0	0	0	75	0	0	0	48	0	189	0	189

LEATHER INDUSTRY SCHEME

Leather industry is a very old employment-oriented industry. It has a lot of employment potential. Through this scheme, the leather industry artisans who earn their livelihood by getting self-employment due to the weak and inadequate resources of the society; the board tried to create new opportunities for self-employment by providing sufficient tools for the development of business through financial assistance.

In the year 2015-16, 8 institutions/societies and 553 individual units are running leather industry scheme in Gujarat under the board.

Production of Rs.553.06 lakhs and sales of Rs.829.47 lakhs have been achieved during the year under report. Also 635 persons were given Rs.137.41 lakhs of employment has been paid.

GUJARAT STATE KHADI GRAMODHYOG BOARD, AHMEDABAD

SHEET-1

THIS INDUSTRY OPERATES THROUGH 8 REGISTERED COOPERATIVE SOCIETIES AND 535 INDIVIDUAL UNITS IN 33 DISTRICTS.

INDUSTRY NAME: LEATHER INDUSTRY SCHEME

(RS. IN LAKH , EMOLOYMENT IN NUMBER)

		YEAR		2014-15			YEAR		2015-16					
		PRODUCTION QUANTITY		Rs.455.18			PRODUCTION QUANTITY		Rs.553.06					
		SALES QUANTITY		Rs.664.70			SALES QUANTITY		Rs.829.47					
EMPLOYMENT		FULL TIME		PART TIME		TOTAL		FULL TIME		PART TIME		TOTAL		
		NUMBER	RS.	NUMBER	RS.	NUMBER	RS.	NUMBER	RS.	NUMBER	RS.	NUMBER	RS.	
1	S.C.	MALE	555	115.37	0	0	555	115.37	576	131.11	0	0	576	131.11
		FEMALE	0	0	59	6.22	59	6.22	0	0	59	6.3	59	6.3
2	S.T.	MALE	0	0	0	0	0	0	0	0	0	0	0	0
		FEMALE	0	0	0	0	0	0	0	0	0	0	0	0
3	O.B.C.	MALE	0	0	0	0	0	0	0	0	0	0	0	0
		FEMALE	0	0	0	0	0	0	0	0	0	0	0	0
4	MINORITY	MALE	0	0	0	0	0	0	0	0	0	0	0	0
		FEMALE	0	0	0	0	0	0	0	0	0	0	0	0
5	OTHER	MALE	0	0	0	0	0	0	0	0	0	0	0	0
		FEMALE	0	0	0	0	0	0	0	0	0	0	0	0
TOTAL EMPLOYMENT		MALE	555	115.37	0	0	555	115.37	189	131.11	0	0	576	131.11
		FEMALE	0	0	59	6.22	59	6.22	0	0	59	6.3	59	6.3

GUJARAT STATE KHADI GRAMODHYOG BOARD, AHMEDABAD

SHEET-2

DISTRICT WISE UNIT DETAIL YEAR 2015-16

INDUSTRY NAME: LEATHER INDUSTRY SCHEME

(RS. IN LAKH , EMOLOYMENT IN NUMBER)

NO.	DISTRICT	PRODUCTION	SALES RS.	EMPLOYMENT NUMBER			EMPLOYMENT RS.			UNIT DETAILS				DETAILS OF ONGOING UNITS			
				FULL TIME	PART TIME	TOTAL	FULL TIME	PART TIME	TOTAL	THROUGH THE INSTITUTION	BY THE CO-OP. MINISTER	PERSONAL	TOTAL	THROUGH THE INSTITUTION	BY THE CO-OP. MINISTER	PERSONAL	TOTAL
1	AHMEDABAD	44.94	80.96	66	5	71	8.91	0.55	9.46	10	1	984	995	0	0	65	65
2	AMRELI	10.28	13.32	35	3	38	5.22	0.25	5.47	0	0	158	158	0	0	35	35
3	ANAND	2.88	3.31	9	0	9	1.09	0	1.09	0	0	9	9	0	0	9	9
4	ARAVALLI	0	0	0	0	0	0	0	0	0	0	0	0	0	0	0	0
5	BANASKANTHA	11.92	13.95	48	5	53	4.36	0.59	4.95	0	0	356	356	0	0	48	48
6	BHARUCH	4.32	4.98	5	0	5	1.51	0	1.51	0	0	151	151	0	0	5	5
7	BHAVNAGAR	7.7	12.04	23	3	26	5.08	0.23	5.31	1	0	243	244	0	0	23	23
8	BOTAD	4.15	6.44	7	1	8	0.9	0.08	0.98	0	0	88	88	0	0	7	7
9	CHOTA UDAIPUR	0	0	0	0	0	0	0	0	0	0	0	0	0	0	0	0
10	DAHOD	0	0	0	0	0	0	0	0	0	0	17	17	0	0	0	0
11	DAANG	0	0	0	0	0	0	0	0	0	0	40	40	0	0	0	0
12	DWARKA	0	0	0	0	0	0	0	0	0	0	0	0	0	0	0	0
13	GANDHINAGAR	6.28	12.79	19	2	21	2.78	0.22	3	1	0	723	724	0	0	19	19
14	GIR SOMNATH	8.67	13.55	7	1	8	1.65	0.06	1.71	1	0	211	212	1	0	7	8
15	JAMNAGAR	0	0	0	0	0	0	0	0	0	0	64	64	0	0	0	0
16	JUNAGADH	66.97	108.16	47	5	52	11.02	0.6	11.62	2	0	844	846	2	0	40	42
17	KHEDA	21.92	29.32	26	2	28	7.62	0.2	7.82	1	0	246	247	0	0	21	21
18	KUTCH	65.32	85.48	30	9	39	12.37	1	13.37	1	1	92	94	0	1	22	23
19	MAHISAGAR	2.7	3.5	2	1	3	0.5	0.07	0.57	0	0	25	25	0	0	2	2
20	MEHSANA	4.88	7.69	9	0	9	1.45	0	1.45	1	0	156	157	0	0	9	9
21	MORBI	6.84	8.34	5	1	6	1.16	0.07	1.23	0	0	65	65	0	0	5	5
22	NARMADA	0	0	0	0	0	0	0	0	0	0	22	22	0	0	0	0
23	NAVSARI	13.32	15.84	11	1	12	4.36	0.1	4.46	0	0	107	107	0	0	11	11
24	PANCHMAHAL	11.02	13.33	11	1	12	3.01	0.09	3.1	1	0	78	79	0	0	11	11
25	PATAN	24.62	28.51	26	1	27	5.78	0.09	5.87	1	0	169	170	0	0	26	26
26	PORBANDAR	14.07	16.16	16	0	16	4.96	0	4.96	0	0	156	156	0	0	14	14
27	RAJKOT	58.08	100.04	45	4	49	10.54	0.5	11.04	1	0	163	164	1	0	44	45
28	SABARKANTHA	13.39	15.84	12	0	12	3.01	0	3.01	1	0	251	252	0	0	12	12
29	SURAT	137.98	199.3	58	10	68	24.45	1.2	25.65	1	1	60	62	1	1	44	46
30	SURENDRANAGAR	5.03	7.57	9	0	9	1.39	0	1.39	1	0	105	106	0	0	9	9
31	TAPI	3.59	5.31	8	0	8	1.23	0	1.23	0	0	28	28	0	0	8	8
32	VADODARA	14.4	20.43	35	4	39	5.78	0.4	6.18	1	0	189	190	0	1	32	33
33	VALSAD	3.31	3.31	7	0	7	0.97	0	0.97	0	0	56	56	0	0	7	7
	TOTAL	568.58	829.47	576	59	635	131.1	6.3	137.4	25	3	5856	5884	5	3	535	543

GUJARAT STATE KHADI GRAMODHYOG BOARD, AHMEDABAD

SHEET-3

DISTRICT WISE EMPLOYMENT NUMBER DETAIL SHEET YEAR 2015-16

INDUSTRY NAME: LEATHER INDUSTRY SCHEME

NO.	DISTRICT	S.C.		S.T.		O.B.C.		MINORITY		OTHER		TOTAL		TOTAL EMPL.
		FEMALE	MALE	FEMALE	MALE	FEMALE	MALE	FEMALE	MALE	FEMALE	MALE	FEMALE	MALE	NUMBER
1	AHMEDABAD	66	5	0	0	0	0	0	0	0	0	66	5	71
2	AMRELI	35	3	0	0	0	0	0	0	0	0	35	3	38
3	ANAND	9	0	0	0	0	0	0	0	0	0	9	0	9
4	ARAVALLI	0	0	0	0	0	0	0	0	0	0	0	0	0
5	BANASKANTHA	48	5	0	0	0	0	0	0	0	0	48	5	53
6	BHARUCH	5	0	0	0	0	0	0	0	0	0	5	0	5
7	BHAVNAGAR	23	3	0	0	0	0	0	0	0	0	23	3	26
8	BOTAD	7	1	0	0	0	0	0	0	0	0	7	1	8
9	CHOTA UDAIPUR	0	0	0	0	0	0	0	0	0	0	0	0	0
10	DAHOD	0	0	0	0	0	0	0	0	0	0	0	0	0
11	DAANG	0	0	0	0	0	0	0	0	0	0	0	0	0
12	DWARKA	0	0	0	0	0	0	0	0	0	0	0	0	0
13	GANDHINAGAR	19	2	0	0	0	0	0	0	0	0	19	2	21
14	GIR SOMNATH	7	1	0	0	0	0	0	0	0	0	7	1	8
15	JAMNAGAR	0	0	0	0	0	0	0	0	0	0	0	0	0
16	JUNAGADH	47	5	0	0	0	0	0	0	0	0	47	5	52
17	KHEDA	26	2	0	0	0	0	0	0	0	0	26	2	28
18	KUTCH	30	9	0	0	0	0	0	0	0	0	30	9	39
19	MAHISAGAR	2	1	0	0	0	0	0	0	0	0	2	1	3
20	MEHSANA	9	0	0	0	0	0	0	0	0	0	9	0	9
21	MORBI	5	1	0	0	0	0	0	0	0	0	5	1	6
22	NARMADA	0	0	0	0	0	0	0	0	0	0	0	0	0
23	NAVSARI	11	1	0	0	0	0	0	0	0	0	11	1	12
24	PANCHMAHAL	11	1	0	0	0	0	0	0	0	0	11	1	12
25	PATAN	26	1	0	0	0	0	0	0	0	0	26	1	27
26	PORBANDAR	16	0	0	0	0	0	0	0	0	0	16	0	16
27	RAJKOT	45	4	0	0	0	0	0	0	0	0	45	4	49
28	SABARKANTHA	12	0	0	0	0	0	0	0	0	0	12	0	12
29	SURAT	58	10	0	0	0	0	0	0	0	0	58	10	68
30	SURENDRANAGAR	9	0	0	0	0	0	0	0	0	0	9	0	9
31	TAPI	8	0	0	0	0	0	0	0	0	0	8	0	8
32	VADODARA	35	4	0	0	0	0	0	0	0	0	35	4	39
33	VALSAD	7	0	0	0	0	0	0	0	0	0	7	0	7
TOTAL		576	59	0	0	0	0	0	0	0	0	576	59	635

INCENSE-STICK SCHEME

Incense stick scheme is employment oriented udhyog. This provides employment to unemployment and semi employ specifically in rural region.

In the reporting year 2015-16, production of Rs.59.28 lakhs and sales of Rs.107.40 lakhs have been achieved and 229 persons have received Rs.19.89 lakh has been paid.

GUJARAT STATE KHADI GRAMODHYOG BOARD, AHMEDABAD

SHEET-1

THIS INDUSTRY OPERETS IN 33 DISTRICTS WITH 2 REGISTERED ESTABLISHMENTS AND 70 INDIVIDUAL OUTLETS.

INDUSTRY NAME: INCENSE STICK SCHEME

(RS. IN LAKH , EMOLOYMENT IN NUMBER)

			YEAR				YEAR				YEAR			
			2014-15		2015-16		2014-15		2015-16		2014-15		2015-16	
			PRODUCTION QUANTITY		PRODUCTION QUANTITY		PRODUCTION QUANTITY		PRODUCTION QUANTITY		PRODUCTION QUANTITY		PRODUCTION QUANTITY	
			RS.49.40		RS.59.28		RS.49.40		RS.59.28		RS.49.40		RS.59.28	
			SALES QUANTITY		SALES QUANTITY		SALES QUANTITY		SALES QUANTITY		SALES QUANTITY		SALES QUANTITY	
			RS.89.50		RS.107.40		RS.89.50		RS.107.40		RS.89.50		RS.107.40	
EMPLOYMENT			FULL TIME		PART TIME		TOTAL		FULL TIME		PART TIME		TOTAL	
			NUMBER	RS.	NUMBER	RS.	NUMBER	RS.	NUMBER	RS.	NUMBER	RS.	NUMBER	RS.
1	S.C.	MALE	5	2.1	0	0	5	2.1	5	2.15	0	0	5	2.15
		FEMALE	5	1.11	25	0.85	30	1.96	5	1.15	25	1.05	30	2.2
2	S.T.	MALE	6	0.64	0	0	6	0.64	6	0.75	0	0	6	0.75
		FEMALE	5	0.6	20	0.73	25	1.33	5	0.7	20	0.78	25	1.48
3	O.B.C.	MALE	31	2.26	0	0	31	2.26	31	2.46	0	0	31	2.46
		FEMALE	12	1.52	44	1.49	56	3.01	12	1.62	44	1.59	56	3.21
4	MINORITY	MALE	3	0.7	0	0	3	0.7	3	0.72	0	0	3	0.72
		FEMALE	2	0.5	26	1.35	28	1.85	2	0.55	26	1.37	28	1.92
5	OTHER	MALE	11	2.35	0	0	11	2.35	11	2.75	0	0	11	2.75
		FEMALE	10	0.46	24	1.27	34	1.73	10	0.93	24	1.32	34	2.25
TOTAL EMPLOYMENT		MALE	56	8.05	0	0	56	8.05	56	8.83	0	0	56	8.83
		FEMALE	34	4.19	139	5.69	173	9.88	34	4.95	139	6.11	173	11.06

GUJARAT STATE KHADI GRAMODHYOG BOARD, AHMEDABAD

SHEET-2

DISTRICT WISE UNIT DETAIL YEAR 2015-16

INDUSTRY NAME: INCENSE STICK SCHEME

(RS. IN LAKH , EMOLOYMENT IN NUMBER)

NO.	DISTRICT	PRODUCTION	SALES RS.	EMPLOYMENT NUMBER			EMPLOYMENT RS.			UNIT DETAILS				DETAILS OF ONGOING UNITS			
				FULL TIME	PART TIME	TOTAL	FULL TIME	PART TIME	TOTAL	THROUGH THE INSTITUTION	BY THE CO-OP. MINISTER	PERSONAL	TOTAL	THROUGH THE INSTITUTION	BY THE CO-OP. MINISTER	PERSONAL	TOTAL
1	AHMEDABAD	0.58	1.01	2	0	2	0.5	0	0.5	0	1	19	20	0	0	1	1
2	AMRELI	5.04	7.99	7	0	7	1.02	0	1.02	0	0	2	2	0	0	7	7
3	ANAND	4.61	8.71	7	10	17	1.03	0.64	1.67	0	0	3	3	0	0	2	2
4	ARAVALLI	0	0	0	0	0	0	0	0	0	0	0	0	0	0	0	0
5	BANASKANTHA	1.64	3.25	3	0	3	0.44	0	0.44	0	0	6	6	0	0	2	2
6	BHARUCH	1.34	3.95	3	0	3	0.44	0	0.44	0	0	3	3	0	0	2	2
7	BHAVNAGAR	7.92	12	12	15	27	2.06	1.25	3.31	1	0	9	10	1	0	6	7
8	BOTAD	0	0	0	0	0	0	0	0	0	0	0	0	0	0	0	0
9	CHOTA UDAIPUR	0	0	0	0	0	0	0	0	0	0	0	0	0	0	0	0
10	DAHOD	0	0	0	0	0	0	0	0	0	0	4	4	0	0	0	0
11	DAANG	0	0	0	0	0	0	0	0	0	0	4	4	0	0	0	0
12	DWARKA	0	0	0	0	0	0	0	0	0	0	0	0	0	0	0	0
13	GANDHINAGAR	0	0	0	0	0	0	0	0	2	0	9	11	0	0	0	0
14	GIR SOMNATH	0	0	0	0	0	0	0	0	0	0	0	0	0	0	0	0
15	JAMNAGAR	0	0	0	0	0	0	0	0	0	0	2	2	0	0	0	0
16	JUNAGADH	7.92	11.88	10	18	28	1.45	0.96	2.41	0	0	10	10	0	0	7	7
17	KHEDA	2.45	5.47	3	5	8	0.44	0.27	0.71	1	0	2	3	0	0	4	4
18	KUTCH	2.42	4.32	4	9	13	0.58	0.47	1.05	0	1	2	3	0	0	2	2
19	MAHISAGAR	0	0	0	0	0	0	0	0	0	0	0	0	0	0	0	0
20	MEHSANA	2.39	6.12	3	4	7	0.44	0.22	0.66	1	1	10	12	1	0	9	10
21	MORBI	0	0	0	0	0	0	0	0	0	0	0	0	0	0	0	0
22	NARMADA	0	0	0	0	0	0	0	0	0	0	2	2	0	0	0	0
23	NAVSARI	3.72	4.97	6	0	6	0.97	0	0.97	0	0	12	12	0	0	5	5
24	PANCHMAHAL	0	0	0	0	0	0	0	0	0	0	5	5	0	0	0	0
25	PATAN	0	0	0	0	0	0	0	0	1	0	6	7	0	0	0	0
26	PORBANDAR	4.68	7.6	7	6	13	1.02	0.33	1.35	0	0	7	7	0	0	6	6
27	RAJKOT	2.94	6.41	4	24	28	0.58	0.4	0.98	2	0	10	12	0	0	4	4
28	SABARKANTHA	1.99	4.35	2	3	5	0.29	0.17	0.46	0	0	10	10	0	0	4	4
29	SURAT	6.02	11.88	9	21	30	1.33	0.85	2.18	1	0	3	4	0	0	4	4
30	SURENDRANAGAR	1.73	3.82	4	5	9	0.61	0.19	0.8	0	0	5	5	0	0	3	3
31	TAPI	0	0	0	0	0	0	0	0	0	0	6	6	0	0	0	0
32	VADODARA	1.92	3.67	4	19	23	0.61	0.37	0.98	3	0	10	13	0	0	2	2
33	VALSAD	0	0	0	0	0	0	0	0	0	0	13	13	0	0	0	0
TOTAL		59.31	107.4	90	139	229	13.81	6.12	19.93	12	3	174	189	2	0	70	72

GUJARAT STATE KHADI GRAMODHYOG BOARD, AHMEDABAD

SHEET-3

DISTRICT WISE EMPLOYMENT NUMBER DETAIL SHEET YEAR 2015-16

INDUSTRY NAME: INCENSE STICK SCHEME

NO.	DISTRICT	S.C.		S.T.		O.B.C.		MINORITY		OTHER		TOTAL		TOTAL EMPL.
		FEMALE	MALE	FEMALE	MALE	FEMALE	MALE	FEMALE	MALE	FEMALE	MALE	FEMALE	MALE	NUMBER
1	AHMEDABAD	0	0	0	0	0	0	0	0	1	1	1	1	2
2	AMRELI	0	0	0	0	4	3	0	0	0	0	4	3	7
3	ANAND	0	0	0	0	4	6	3	4	0	0	7	10	17
4	ARAVALLI	0	0	0	0	0	0	0	0	0	0	0	0	0
5	BANASKANTHA	0	0	1	2	0	0	0	0	0	0	1	2	3
6	BHARUCH	0	0	2	1	0	0	0	0	0	0	2	1	3
7	BHAVNAGAR	2	5	0	0	5	9	0	0	0	6	7	20	27
8	BOTAD	0	0	0	0	0	0	0	0	0	0	0	0	0
9	CHOTA UDAIPUR	0	0	0	0	0	0	0	0	0	0	0	0	0
10	DAHOD	0	0	0	0	0	0	0	0	0	0	0	0	0
11	DAANG	0	0	0	0	0	0	0	0	0	0	0	0	0
12	DWARKA	0	0	0	0	0	0	0	0	0	0	0	0	0
13	GANDHINAGAR	0	0	0	0	0	0	0	0	0	0	0	0	0
14	GIR SOMNATH	0	0	0	0	0	0	0	0	0	0	0	0	0
15	JAMNAGAR	0	0	0	0	0	0	0	0	0	0	0	0	0
16	JUNAGADH	3	7	0	0	0	0	0	14	2	2	5	23	28
17	KHEDA	0	0	0	0	0	0	0	0	3	5	3	5	8
18	KUTCH	0	5	0	0	3	5	0	0	0	0	3	10	13
19	MAHISAGAR	0	0	0	0	0	0	0	0	0	0	0	0	0
20	MEHSANA	0	0	0	0	4	3	0	0	0	0	4	3	7
21	MORBI	0	0	0	0	0	0	0	0	0	0	0	0	0
22	NARMADA	0	0	0	0	0	0	0	0	0	0	0	0	0
23	NAVSARI	0	0	0	0	0	2	0	0	2	2	2	4	6
24	PANCHMAHAL	0	0	0	0	0	0	0	0	0	0	0	0	0
25	PATAN	0	0	0	0	0	0	0	0	0	0	0	0	0
26	PORBANDAR	0	0	0	0	1	2	0	3	3	4	4	9	13
27	RAJKOT	0	0	0	0	0	13	0	5	0	10	0	28	28
28	SABARKANTHA	0	0	0	0	0	0	0	0	0	5	0	5	5
29	SURAT	0	0	3	17	5	5	0	0	0	0	8	22	30
30	SURENDRANAGAR	0	8	0	0	1	0	0	0	0	0	1	8	9
31	TAPI	0	0	0	0	0	0	0	0	0	0	0	0	0
32	VADODARA	0	0	0	0	4	16	0	0	0	3	4	19	23
33	VALSAD	0	0	0	0	0	0	0	0	0	0	0	0	0
TOTAL		5	25	6	20	31	64	3	26	11	38	56	173	229

HAND MADE PAPER SCHEME

Handmade paper scheme is employment oriented Industry. Under the scheme, maximum employment provided in rural area. Paper requirement is increased day by day. The pulp used in paper making is made from bamboo and thus the environment is harmed by deforestation. When hand paper is made using wastepaper, cotton waste rags etc. the environment is not affected.

The Government should insist that the files, drawing paper covers etc. purchased in its offices should be procured by the Board from the establishments running the hand paper industry.

The hand paper scheme has been implemented by the state government and the Khadi Village Industries Commission to provide more employment to the artisans in the rural areas. Schemes were allocated from the Board to the needy beneficiaries on an individual basis as well as on an institutional basis

Units for making hand paper and making notebooks, registers, covers, files and paper bags from hand paper were approved.

This industry is run by 2 registered organizations in 33 districts. During the year 2015-16, production of Rs.126.06 lakhs and sales of Rs.167.80 lakhs have been done. 64 artisans Rs. 26.09 lakhs has been paid.

GUJARAT STATE KHADI GRAMODHYOG BOARD, AHMEDABAD

SHEET-1

THIS INDUSTRY IS RUN THROUGH 2 REGISTERED ORGANIZATIONS IN 33 DISTRICTS.

INDUSTRY NAME: HANDMADE PAPER SCHEME

(RS. IN LAKH, EMOLOYMENT IN NUMBER)

		YEAR		2014-15		YEAR		2015-16						
		PRODUCTION QUANTITY		Rs.49.40		PRODUCTION QUANTITY		Rs.126.06						
		SALES QUANTITY		Rs.89.50		SALES QUANTITY		Rs.167.80						
EMPLOYMENT		FULL TIME		PART TIME		TOTAL		FULL TIME		PART TIME		TOTAL		
		NUMBER	RS.	NUMBER	RS.	NUMBER	RS.	NUMBER	RS.	NUMBER	RS.	NUMBER	RS.	
1	S.C.	MALE	10	6.89	0	0	10	6.89	10	8.6	0	0	10	8.6
		FEMALE	0	0	13	1.73	13	1.73	0	0	15	1.95	15	1.95
2	S.T.	MALE	0	0	0	0	0	0	0	0	0	0	0	0
		FEMALE	0	0	0	0	0	0	0	0	0	0	0	0
3	O.B.C.	MALE	0	0	0	0	0	0	0	0	0	0	0	0
		FEMALE	0	0		0	0	0	0	0	0	0	0	0
4	MINORITY	MALE	0	0	0	0	0	0	0	0	0	0	0	0
		FEMALE	0	0	0	0	0	0	0	0	0	0	0	0
5	OTHER	MALE	19	13.09	0	0	19	13.09	19	13.38	0	0	19	13.38
		FEMALE	0	0	15	2	15	2	0	0	20	2.16	20	2.16
TOTAL EMPLOYMENT		MALE	29	19.98	0	0	29	19.98	29	21.98	0	0	29	21.98
		FEMALE	0	0	28	3.73	28	3.73	0	0	35	4.11	35	4.11

GUJARAT STATE KHADI GRAMODHYOG BOARD, AHMEDABAD

SHEET-2

DISTRICT WISE UNIT DETAIL YEAR 2015-16

INDUSTRY NAME: HANDMADE PAPER SCHEME

(RS. IN LAKH , EMOLOYMENT IN NUMBER)

NO.	DISTRICT	PRODUCTION	SALES RS.	EMPLOYMENT NUMBER			EMPLOYMENT RS.			UNIT DETAILS				DETAILS OF ONGOING UNITS			
				FULL TIME	PART TIME	TOTAL	FULL TIME	PART TIME	TOTAL	THROUGH THE INSTITUTION	BY THE CO-OP. MINISTER	PERSONAL	TOTAL	THROUGH THE INSTITUTION	BY THE CO-OP. MINISTER	PERSONAL	TOTAL
1	AHMEDABAD	65.63	86.09	14	20	34	11.33	1.56	12.89	1	1	16	18	1	0	0	1
2	AMRELI	0	0	0	0	0	0	0	0	0	0	1	1	0	0	0	0
3	ANAND	0	0	0	0	0	0	0	0	0	0	0	0	0	0	0	0
4	ARAVALLI	0	0	0	0	0	0	0	0	0	0	0	0	0	0	0	0
5	BANASKANTHA	0	0	0	0	0	0	0	0	0	0	0	0	0	0	0	0
6	BHARUCH	0	0	0	0	0	0	0	0	0	0	0	0	0	0	0	0
7	BHAVNAGAR	60.44	81.7	15	15	30	10.65	2.54	13.19	1	0	2	3	1	0	0	1
8	BOTAD	0	0	0	0	0	0	0	0	0	0	0	0	0	0	0	0
9	CHOTA UDAIPUR	0	0	0	0	0	0	0	0	0	0	0	0	0	0	0	0
10	DAHOD	0	0	0	0	0	0	0	0	0	0	0	0	0	0	0	0
11	DAANG	0	0	0	0	0	0	0	0	0	0	0	0	0	0	0	0
12	DWARKA	0	0	0	0	0	0	0	0	0	0	0	0	0	0	0	0
13	GANDHINAGAR	0	0	0	0	0	0	0	0	0	0	1	1	0	0	0	0
14	GIR SOMNATH	0	0	0	0	0	0	0	0	0	0	0	0	0	0	0	0
15	JAMNAGAR	0	0	0	0	0	0	0	0	0	0	1	1	0	0	0	0
16	JUNAGADH	0	0	0	0	0	0	0	0	0	0	0	0	0	0	0	0
17	KHEDA	0	0	0	0	0	0	0	0	0	0	0	0	0	0	0	0
18	KUTCH	0	0	0	0	0	0	0	0	0	1	0	1	0	0	0	0
19	MAHISAGAR	0	0	0	0	0	0	0	0	0	0	0	0	0	0	0	0
20	MEHSANA	0	0	0	0	0	0	0	0	0	1	0	1	0	0	0	0
21	MORBI	0	0	0	0	0	0	0	0	0	0	0	0	0	0	0	0
22	NARMADA	0	0	0	0	0	0	0	0	0	0	0	0	0	0	0	0
23	NAVSARI	0	0	0	0	0	0	0	0	0	0	0	0	0	0	0	0
24	PANCHMAHAL	0	0	0	0	0	0	0	0	0	0	0	0	0	0	0	0
25	PATAN	0	0	0	0	0	0	0	0	0	0	2	2	0	0	0	0
26	PORBANDAR	0	0	0	0	0	0	0	0	0	0	0	0	0	0	0	0
27	RAJKOT	0	0	0	0	0	0	0	0	1	0	5	6	0	0	0	0
28	SABARKANTHA	0	0	0	0	0	0	0	0	0	0	0	0	0	0	0	0
29	SURAT	0	0	0	0	0	0	0	0	2	0	6	8	0	0	0	0
30	SURENDRANAGAR	0	0	0	0	0	0	0	0	0	0	0	0	0	0	0	0
31	TAPI	0	0	0	0	0	0	0	0	0	0	1	1	0	0	0	0
32	VADODARA	0	0	0	0	0	0	0	0	0	0	7	7	0	0	0	0
33	VALSAD	0	0	0	0	0	0	0	0	0	0	0	0	0	0	0	0
	TOTAL	126.07	167.79	29	35	64	21.98	4.1	26.08	5	3	42	50	2	0	0	2

GUJARAT STATE KHADI GRAMODHYOG BOARD, AHMEDABAD

SHEET-3

DISTRICT WISE EMPLOYMENT NUMBER DETAIL SHEET YEAR 2015-16

INDUSTRY NAME: HANDMADE PAPER SCHEME

NO.	DISTRICT	S.C.		S.T.		O.B.C.		MINORITY		OTHER		TOTAL		TOTAL EMPL.
		FEMALE	MALE	FEMALE	MALE	FEMALE	MALE	FEMALE	MALE	FEMALE	MALE	FEMALE	MALE	NUMBER
1	AHMEDABAD	6	10	0	0	0	0	0	0	5	13	11	23	34
2	AMRELI	0	0	0	0	0	0	0	0	0	0	0	0	0
3	ANAND	0	0	0	0	0	0	0	0	0	0	0	0	0
4	ARAVALLI	0	0	0	0	0	0	0	0	0	0	0	0	0
5	BANASKANTHA	0	0	0	0	0	0	0	0	0	0	0	0	0
6	BHARUCH	0	0	0	0	0	0	0	0	0	0	0	0	0
7	BHAVNAGAR	9	5	0	0	0	0	0	0	9	7	18	12	30
8	BOTAD	0	0	0	0	0	0	0	0	0	0	0	0	0
9	CHOTA UDAIPUR	0	0	0	0	0	0	0	0	0	0	0	0	0
10	DAHOD	0	0	0	0	0	0	0	0	0	0	0	0	0
11	DAANG	0	0	0	0	0	0	0	0	0	0	0	0	0
12	DWARKA	0	0	0	0	0	0	0	0	0	0	0	0	0
13	GANDHINAGAR	0	0	0	0	0	0	0	0	0	0	0	0	0
14	GIR SOMNATH	0	0	0	0	0	0	0	0	0	0	0	0	0
15	JAMNAGAR	0	0	0	0	0	0	0	0	0	0	0	0	0
16	JUNAGADH	0	0	0	0	0	0	0	0	0	0	0	0	0
17	KHEDA	0	0	0	0	0	0	0	0	0	0	0	0	0
18	KUTCH	0	0	0	0	0	0	0	0	0	0	0	0	0
19	MAHISAGAR	0	0	0	0	0	0	0	0	0	0	0	0	0
20	MEHSANA	0	0	0	0	0	0	0	0	0	0	0	0	0
21	MORBI	0	0	0	0	0	0	0	0	0	0	0	0	0
22	NARMADA	0	0	0	0	0	0	0	0	0	0	0	0	0
23	NAVSARI	0	0	0	0	0	0	0	0	0	0	0	0	0
24	PANCHMAHAL	0	0	0	0	0	0	0	0	0	0	0	0	0
25	PATAN	0	0	0	0	0	0	0	0	0	0	0	0	0
26	PORBANDAR	0	0	0	0	0	0	0	0	0	0	0	0	0
27	RAJKOT	0	0	0	0	0	0	0	0	0	0	0	0	0
28	SABARKANTHA	0	0	0	0	0	0	0	0	0	0	0	0	0
29	SURAT	0	0	0	0	0	0	0	0	0	0	0	0	0
30	SURENDRANAGAR	0	0	0	0	0	0	0	0	0	0	0	0	0
31	TAPI	0	0	0	0	0	0	0	0	0	0	0	0	0
32	VADODARA	0	0	0	0	0	0	0	0	0	0	0	0	0
33	VALSAD	0	0	0	0	0	0	0	0	0	0	0	0	0
TOTAL		15	15	0	0	0	0	0	0	14	20	29	35	64

FIBER WORK SCHEME

In the rural areas of Gujarat, the process of making ropes, ras, etc., useful for home and agriculture, is going on by extracting Fibers from hemp, okra and banana leaves etc. Also, the industry of making padiya-laki from tree leaves also helps the artisans in rural areas to get employment.

A scheme was implemented in the Board to provide machines with loan assistance through the State Government so that the artisans of this industry could make faster and better ropes, padias and sheets.

In 2015-16, production of Rs.26.64 lakhs and sales of Rs.28.06 lakhs. Against this, 25 artisans were given Rs.11.93 lakhs employment has been paid.

GUJARAT STATE KHADI GRAMODHYOG BOARD, AHMEDABAD

SHEET-1

THIS INDUSTRY IS RUN THROUGH 01 REGISTERED ORGANIZATIONS IN 33 DISTRICTS.

INDUSTRY NAME: FIBER WORK SCHEME

(RS. IN LAKH , EMOLOYMENT IN NUMBER)

			YEAR				YEAR							
			2014-15				2015-16							
			PRODUCTION QUANTITY				PRODUCTION QUANTITY							
			Rs.24.22				Rs.26.64							
			SALES QUANTITY				SALES QUANTITY							
			Rs.25.21				Rs.28.06							
EMPLOYMENT			FULL TIME		PART TIME		TOTAL		FULL TIME		PART TIME		TOTAL	
			NUMBER	RS.	NUMBER	RS.	NUMBER	RS.	NUMBER	RS.	NUMBER	RS.	NUMBER	RS.
1	S.C.	MALE	10	8.32	0	0	10	8.32	10	9.15	0	0	10	9.15
		FEMALE	0	0	19	2.53	19	2.53	0	0	15	2.78	15	2.78
2	S.T.	MALE	0	0	0	0	0	0	0	0	0	0	0	0
		FEMALE	0	0	0	0	0	0	0	0	0	0	0	0
3	O.B.C.	MALE	0	0	0	0	0	0	0	0	0	0	0	0
		FEMALE	0	0	0	0	0	0	0	0	0	0	0	0
4	MINORITY	MALE	0	0	0	0	0	0	0	0	0	0	0	0
		FEMALE	0	0	0	0	0	0	0	0	0	0	0	0
5	OTHER	MALE	0	0	0	0	0	0	0	0	0	0	0	0
		FEMALE	0	0	0	0	0	0	0	0	0	0	0	0
TOTAL EMPLOYMENT		MALE	10	8.32	0	0	10	8.32	10	9.15	0	0	10	9.15
		FEMALE	0	0	19	2.53	19	2.53	0	0	15	2.78	15	2.78

GUJARAT STATE KHADI GRAMODHYOG BOARD, AHMEDABAD

SHEET-2

DISTRICT WISE UNIT DETAIL YEAR 2015-16

INDUSTRY NAME: FIBER WORK SCHEME

(RS. IN LAKH , EMOLOYMENT IN NUMBER)

NO.	DISTRICT	PRODUCTION	SALES RS.	EMPLOYMENT NUMBER			EMPLOYMENT RS.			UNIT DETAILS				DETAILS OF ONGOING UNITS			
				FULL TIME	PART TIME	TOTAL	FULL TIME	PART TIME	TOTAL	THROUGH THE INSTITUTION	BY THE CO-OP. MINISTER	PERSONAL	TOTAL	THROUGH THE INSTITUTION	BY THE CO-OP. MINISTER	PERSONAL	TOTAL
1	AHMEDABAD	0	0	0	0	0	0	0	0	0	0	0	0	0	0	0	0
2	AMRELI	0	0	0	0	0	0	0	0	0	0	0	0	0	0	0	0
3	ANAND	0	0	0	0	0	0	0	0	0	0	0	0	0	0	0	0
4	ARAVALLI	0	0	0	0	0	0	0	0	0	0	0	0	0	0	0	0
5	BANASKANTHA	0	0	0	0	0	0	0	0	0	0	0	0	0	0	0	0
6	BHARUCH	0	0	0	0	0	0	0	0	0	0	0	0	0	0	0	0
7	BHAVNAGAR	26.64	28.06	10	15	25	9.15	2.78	11.93	1	0	0	1	1	0	0	1
8	BOTAD	0	0	0	0	0	0	0	0	0	0	0	0	0	0	0	0
9	CHOTA UDAIPUR	0	0	0	0	0	0	0	0	0	0	0	0	0	0	0	0
10	DAHOD	0	0	0	0	0	0	0	0	0	0	0	0	0	0	0	0
11	DAANG	0	0	0	0	0	0	0	0	0	0	0	0	0	0	0	0
12	DWARKA	0	0	0	0	0	0	0	0	0	0	0	0	0	0	0	0
13	GANDHINAGAR	0	0	0	0	0	0	0	0	0	0	0	0	0	0	0	0
14	GIR SOMNATH	0	0	0	0	0	0	0	0	0	0	0	0	0	0	0	0
15	JAMNAGAR	0	0	0	0	0	0	0	0	0	0	0	0	0	0	0	0
16	JUNAGADH	0	0	0	0	0	0	0	0	0	0	0	0	0	0	0	0
17	KHEDA	0	0	0	0	0	0	0	0	0	0	0	0	0	0	0	0
18	KUTCH	0	0	0	0	0	0	0	0	0	0	0	0	0	0	0	0
19	MAHISAGAR	0	0	0	0	0	0	0	0	0	0	0	0	0	0	0	0
20	MEHSANA	0	0	0	0	0	0	0	0	0	0	0	0	0	0	0	0
21	MORBI	0	0	0	0	0	0	0	0	0	0	0	0	0	0	0	0
22	NARMADA	0	0	0	0	0	0	0	0	0	0	0	0	0	0	0	0
23	NAVSARI	0	0	0	0	0	0	0	0	0	0	0	0	0	0	0	0
24	PANCHMAHAL	0	0	0	0	0	0	0	0	0	0	0	0	0	0	0	0
25	PATAN	0	0	0	0	0	0	0	0	0	0	0	0	0	0	0	0
26	PORBANDAR	0	0	0	0	0	0	0	0	0	0	0	0	0	0	0	0
27	RAJKOT	0	0	0	0	0	0	0	0	0	0	0	0	0	0	0	0
28	SABARKANTHA	0	0	0	0	0	0	0	0	0	0	0	0	0	0	0	0
29	SURAT	0	0	0	0	0	0	0	0	0	0	0	0	0	0	0	0
30	SURENDRANAGAR	0	0	0	0	0	0	0	0	0	0	0	0	0	0	0	0
31	TAPI	0	0	0	0	0	0	0	0	0	0	0	0	0	0	0	0
32	VADODARA	0	0	0	0	0	0	0	0	0	0	0	0	0	0	0	0
33	VALSAD	0	0	0	0	0	0	0	0	0	0	0	0	0	0	0	0
TOTAL		26.64	28.06	10	15	25	9.15	2.78	11.93	1	0	0	1	1	0	0	1

GUJARAT STATE KHADI GRAMODHYOG BOARD, AHMEDABAD

SHEET-3

DISTRICT WISE EMPLOYMENT NUMBER DETAIL SHEET YEAR 2015-16

INDUSTRY NAME: FIBER WORK SCHEME

NO.	DISTRICT	S.C.		S.T.		O.B.C.		MINORITY		OTHER		TOTAL		TOTAL EMPLOYMENT NUMBER
		FEMALE	MALE	FEMALE	MALE	FEMALE	MALE	FEMALE	MALE	FEMALE	MALE	FEMALE	MALE	
1	AHMEDABAD	0	0	0	0	0	0	0	0	0	0	0	0	0
2	AMRELI	0	0	0	0	0	0	0	0	0	0	0	0	0
3	ANAND	0	0	0	0	0	0	0	0	0	0	0	0	0
4	ARAVALLI	0	0	0	0	0	0	0	0	0	0	0	0	0
5	BANASKANTHA	0	0	0	0	0	0	0	0	0	0	0	0	0
6	BHARUCH	0	0	0	0	0	0	0	0	0	0	0	0	0
7	BHAVNAGAR	10	15	0	0	0	0	0	0	0	0	10	15	25
8	BOTAD	0	0	0	0	0	0	0	0	0	0	0	0	0
9	CHOTA UDAIPUR	0	0	0	0	0	0	0	0	0	0	0	0	0
10	DAHOD	0	0	0	0	0	0	0	0	0	0	0	0	0
11	DAANG	0	0	0	0	0	0	0	0	0	0	0	0	0
12	DWARKA	0	0	0	0	0	0	0	0	0	0	0	0	0
13	GANDHINAGAR	0	0	0	0	0	0	0	0	0	0	0	0	0
14	GIR SOMNATH	0	0	0	0	0	0	0	0	0	0	0	0	0
15	JAMNAGAR	0	0	0	0	0	0	0	0	0	0	0	0	0
16	JUNAGADH	0	0	0	0	0	0	0	0	0	0	0	0	0
17	KHEDA	0	0	0	0	0	0	0	0	0	0	0	0	0
18	KUTCH	0	0	0	0	0	0	0	0	0	0	0	0	0
19	MAHISAGAR	0	0	0	0	0	0	0	0	0	0	0	0	0
20	MEHSANA	0	0	0	0	0	0	0	0	0	0	0	0	0
21	MORBI	0	0	0	0	0	0	0	0	0	0	0	0	0
22	NARMADA	0	0	0	0	0	0	0	0	0	0	0	0	0
23	NAVSARI	0	0	0	0	0	0	0	0	0	0	0	0	0
24	PANCHMAHAL	0	0	0	0	0	0	0	0	0	0	0	0	0
25	PATAN	0	0	0	0	0	0	0	0	0	0	0	0	0
26	PORBANDAR	0	0	0	0	0	0	0	0	0	0	0	0	0
27	RAJKOT	0	0	0	0	0	0	0	0	0	0	0	0	0
28	SABARKANTHA	0	0	0	0	0	0	0	0	0	0	0	0	0
29	SURAT	0	0	0	0	0	0	0	0	0	0	0	0	0
30	SURENDRANAGAR	0	0	0	0	0	0	0	0	0	0	0	0	0
31	TAPI	0	0	0	0	0	0	0	0	0	0	0	0	0
32	VADODARA	0	0	0	0	0	0	0	0	0	0	0	0	0
33	VALSAD	0	0	0	0	0	0	0	0	0	0	0	0	0
TOTAL		10	15	0	0	0	0	0	0	0	0	10	15	25

CARPENTARY AND BLACKSMITH SCHEME

The Khadi Village Industry Commission holds an important place in the recognized village industry of carpentry and blacksmith industry. The industries in the village industry policy are employment oriented. The board is trying to create opportunities for self-employment by providing financial support to the economically weak, carpentry and blacksmith artisans who earn their livelihood with inadequate tools through this scheme by providing sufficient tools for business development.

Carpentry and Blacksmith is supplementary industry such as in equipment such as plough, cutter which require wooden handle and iron equipment special shape made by Blacksmith.

Beside this, Gramodhyog and office utility furniture, equipment, school, college, hospital, jail, and Government offices, corporation require furniture as per Government guideline, purchase from Board approved institution without inviting tender on permanent base. State Government's this action is very co-operative and helpful.

Due to this policy of the government, the organizations are getting enough orders, due to which their production and sales are continuously increasing every year.

This industry manufactures and sells furniture, tools for the development of khadi village industry, agricultural tools, spinning and weaving tools, windows and doors for houses, barsakh iron nets, shutters, grills, railings etc. Such board recognized centers use advanced technology machines and equipment's to manufacture durable and strong furniture.

In the year 2015-16, the production of Rs.11976.24 lakhs and the sales of Rs.13258.46 lakhs by 29 Reg. Institutions and 990 individual units have provided employment of Rs.1491.25 lakhs to 3578 persons.

If the applicant has the necessary electricity supply, has the facility of building and space to work, he can increase the production and sales work by installing electric powered machinery equipment on the base. It can provide daily employment to more artisans.

GUJARAT STATE KHADI GRAMODHYOG BOARD, AHMEDABAD

SHEET-1

THIS INDUSTRY OPERATES THROUGH 31 REGISTERED ORGANIZATIONS, 00 COOPERATIVE SOCIETIES AND 1043 INDIVIDUAL UNITS IN 33 DISTRICTS.

INDUSTRY NAME: CARPENTRY & BLACK SMITH SCHEME

(RS. IN LAKH , EMOLOYMENT IN NUMBER)

		YEAR		2014-15		YEAR		2015-16						
		PRODUCTION QUANTITY		Rs.9046.80		PRODUCTION QUANTITY		Rs.11976.24						
		SALES QUANTITY		Rs.10029.10		SALES QUANTITY		Rs.13258.46						
EMPLOYMENT			FULL TIME		PART TIME		TOTAL		FULL TIME		PART TIME		TOTAL	
			NUMBER	RS.	NUMBER	RS.	NUMBER	RS.	NUMBER	RS.	NUMBER	RS.	NUMBER	RS.
1	S.C.	MALE	469	182.52	282	43.4	751	225.92	469	242.49	337	65.42	806	307.91
		FEMALE	0	0	0	0	0	0	0	0	0	0	0	0
2	S.T.	MALE	122	82.75	78	22.4	200	105.15	122	112.73	92	27.45	214	140.18
		FEMALE	0	0	0	0	0	0	0	0	0	0	0	0
3	O.B.C.	MALE	550	313.2	732	103.85	1282	417.05	550	363.2	801	118.74	1351	481.94
		FEMALE	0	0	0	0	0	0	0	0	0	0	0	0
4	MINORITY	MALE	159	185.9	129	28.68	288	214.58	159	215.9	144	38.68	303	254.58
		FEMALE	0	0	0	0	0	0	0	0	0	0	0	0
5	OTHER	MALE	281	189.15	541	77.21	822	266.36	371	219.15	533	87.49	904	306.64
		FEMALE	0	0	0	0	0	0	0	0	0	0	0	0
TOTAL EMPLOYMENT		MALE	1581	953.52	1762	275.54	3343	1229.06	1671	1153.47	1907	337.78	3578	1491.25
		FEMALE	0	0	0	0	0	0	0	0	0	0	0	0

GUJARAT STATE KHADI GRAMODHYOG BOARD, AHMEDABAD

SHEET-2

DISTRICT WISE UNIT DETAIL YEAR 2015-16

INDUSTRY NAME: CARPENTRY & BLACK SMITH SCHEME

(RS. IN LAKH , EMOLOYMENT IN NUMBER)

NO.	DISTRICT	PRODUCTION	SALES RS.	EMPLOYMENT NUMBER			EMPLOYMENT RS.			UNIT DETAILS				DETAILS OF ONGOING UNITS			
				FULL TIME	PART TIME	TOTAL	FULL TIME	PART TIME	TOTAL	THROUGH THE INSTITUTION	BY THE CO-OP. MINISTER	PERSONAL	TOTAL	THROUGH THE INSTITUTION	BY THE CO-OP. MINISTER	PERSONAL	TOTAL
1	AHMEDABAD	6138	6440.63	537	984	1521	444.07	148.53	592.6	30	1	765	796	7	0	142	149
2	AMRELI	116.33	173.44	142	45	187	40.25	8.23	48.48	5	0	154	159	1	0	140	141
3	ANAND	39.75	55.25	9	11	20	11.74	0.86	12.6	0	0	17	17	0	0	9	9
4	ARAVALLI	8.3	10.7	5	3	8	2	0.37	2.37	5	0	61	66	1	0	9	10
5	BANASKANTHA	192.54	220.31	150	15	165	44.022	2.07	46.092	2	0	356	358	0	0	146	146
6	BHARUCH	54.45	64.53	55	11	66	7.981	0.7	8.681	1	0	147	148	0	0	51	51
7	BHAVNAGAR	384.5	413.34	98	14	112	68.72	0.64	69.36	9	0	243	252	2	0	50	52
8	BOTAD	491.04	515.25	54	98	152	38.6	12.9	51.5	1	0	73	74	1	0	16	17
9	CHOTA UDAPUR	20	22.6	4	2	6	2.36	0.22	2.58	0	0	26	26	0	0	15	15
10	DAHOD	24.81	28.69	9	0	9	4.27	0	4.27	0	0	17	17	0	0	9	9
11	DAANG	5	6.7	6	0	6	3.29	0	3.29	1	0	40	41	0	0	5	5
12	DWARKA	2.2	3.7	3	7	10	0.76	0.26	1.02	0	0	23	23	0	0	3	3
13	GANDHINAGAR	253.88	310.4	15	22	37	32.948	3.15	36.098	6	0	723	729	1	0	9	10
14	GIR SOMNATH	40	44.7	5	7	12	5.7	2.15	7.85	0	0	85	85	0	0	7	7
15	JAMNAGAR	27.7	33.66	11	25	36	5.302	1.9	7.202	1	0	64	65	0	0	11	11
16	JUNAGADH	504.5	557.28	50	63	113	65.263	24.3	89.563	4	0	844	848	2	0	47	49
17	KHEDA	84.16	99.01	60	17	77	13.053	7.69	20.743	3	0	246	249	1	0	56	57
18	KUTCH	102.13	123.31	30	21	51	20.252	3.17	23.422	2	1	92	95	1	0	24	25
19	MAHISAGAR	4	5	3	2	5	1	0.15	1.15	0	0	25	25	0	0	3	3
20	MEHSANA	431.78	488.06	45	30	75	45.793	13.28	59.073	9	1	156	166	3	0	35	38
21	MORBI	102.2	120.13	16	26	42	6.5	4.86	11.36	2	0	43	45	0	0	16	16
22	NARMADA	12.08	16.29	8	0	8	1.898	0	1.898	0	0	22	22	0	0	1	1
23	NAVSARI	136.23	148.44	36	16	52	28.106	2.66	30.766	0	0	107	107	0	0	36	36
24	PANCHMAHAL	93.81	111.34	28	4	32	16.365	0.17	16.535	3	0	78	81	1	0	26	27
25	PATAN	62.33	82.1	11	15	26	14.122	8.34	22.462	1	0	169	170	1	0	7	8
26	PORBANDAR	44.5	54.44	25	24	49	11.397	3.7	15.097	0	0	156	156	0	0	25	25
27	RAJKOT	1240.19	1476.56	98	226	324	73.842	53.64	127.482	7	0	163	170	3	0	36	39
28	SABARKANTHA	104.2	133.84	52	34	86	22.989	4.34	27.329	17	0	251	268	2	0	47	49
29	SURAT	503.65	618.44	21	65	86	45.253	14.51	59.763	5	0	60	65	1	0	5	6
30	SURENDRANAGAR	388.03	457.81	25	44	69	30.23	10.75	40.98	3	0	56	59	2	0	5	7
31	TAPI	87.9	97.95	11	0	11	9.89	0	9.89	0	0	28	28	0	0	6	6
32	VADODARA	237.9	282.5	38	11	49	24.898	1.41	26.308	3	0	189	192	1	0	35	36
33	VALSAD	38.19	42.08	11	65	76	10.603	2.81	13.413	0	0	56	56	0	0	11	11
	TOTAL	11976.28	13258.48	1671	1907	3578	1153.467	337.76	1491.227	120	3	5535	5658	31	0	1043	1074

GUJARAT STATE KHADI GRAMODHYOG BOARD, AHMEDABAD

SHEET-3

DISTRICT WISE EMPLOYMENT NUMBER DETAIL SHEET YEAR 2015-16

INDUSTRY NAME: CARPENTRY & BLACK SMITH SCHEME

NO.	DISTRICT	S.C.		S.T.		O.B.C.		MINORITY		OTHER		TOTAL		TOTAL EMPL.
		FEMALE	MALE	FEMALE	MALE	FEMALE	MALE	FEMALE	MALE	FEMALE	MALE	FEMALE	MALE	NUMBER
1	AHMEDABAD	331	0	0	0	645	0	145	0	400	0	1521	0	1521
2	AMRELI	15	0	0	0	97	0	8	0	67	0	187	0	187
3	ANAND	8	0	0	0	12	0	0	0	0	0	20	0	20
4	ARAVALLI	0	0	8	0	0	0	0	0	0	0	8	0	8
5	BANASKANTHA	65	0	0	0	88	0	0	0	12	0	165	0	165
6	BHARUCH	15	0	16	0	2	0	17	0	16	0	66	0	66
7	BHAVNAGAR	16	0	0	0	55	0	15	0	26	0	112	0	112
8	BOTAD	33	0	0	0	64	0	15	0	40	0	152	0	152
9	CHOTA UDAIPUR	0	0	6	0	0	0	0	0	0	0	6	0	6
10	DAHOD	0	0	9	0	0	0	0	0	0	0	9	0	9
11	DAANG	0	0	6	0	0	0	0	0	0	0	6	0	6
12	DWARKA	5	0	0	0	5	0	0	0	0	0	10	0	10
13	GANDHINAGAR	6	0	0	0	25	0	0	0	6	0	37	0	37
14	GIR SOMNATH	12	0	0	0	0	0	0	0	0	0	12	0	12
15	JAMNAGAR	13	0	0	0	14	0	2	0	7	0	36	0	36
16	JUNAGADH	35	0	0	0	25	0	25	0	28	0	113	0	113
17	KHEDA	20	0	0	0	35	0	22	0	0	0	77	0	77
18	KUTCH	10	0	0	0	28	0	0	0	13	0	51	0	51
19	MAHISAGAR	5	0	0	0	0	0	0	0	0	0	5	0	5
20	MEHSANA	16	0	0	0	20	0	0	0	39	0	75	0	75
21	MORBI	0	0	0	0	0	0	0	0	42	0	42	0	42
22	NARMADA	0	0	8	0	0	0	0	0	0	0	8	0	8
23	NAVSARI	0	0	18	0	13	0	9	0	12	0	52	0	52
24	PANCHMAHAL	0	0	32	0	0	0	0	0	0	0	32	0	32
25	PATAN	13	0	0	0	13	0	0	0	0	0	26	0	26
26	PORBANDAR	10	0	0	0	12	0	9	0	18	0	49	0	49
27	RAJKOT	74	0	0	0	88	0	36	0	126	0	324	0	324
28	SABARKANTHA	22	0	25	0	39	0	0	0	0	0	86	0	86
29	SURAT	32	0	15	0	30	0	0	0	9	0	86	0	86
30	SURENDRANAGAR	36	0	0	0	10	0	0	0	23	0	69	0	69
31	TAPI	0	0	11	0	0	0	0	0	0	0	11	0	11
32	VADODARA	14	0	20	0	10	0	0	0	5	0	49	0	49
33	VALSAD	0	0	40	0	21	0	0	0	15	0	76	0	76
TOTAL		806	0	214	0	1351	0	303	0	904	0	3578	0	3578

SERVICE SCHEME

This is a scheme by Gujarat State Khadi Village Industries Board, Ahmedabad to promote various village industries to the educated and experienced artisans and enterprising beneficiaries of the village by providing financial assistance through institutions as well as on individual basis to achieve self-employment. Hence, such demands coming from all over Gujarat, the budget was given loan assistance to artisans as well as entrepreneurs keeping in view the reasonableness of their demands.

A service industry is not a manufacturing industry and the output is shown as zero. In the year 2015-16, 55429 artisans were given Rs.1396.66 lakhs employment.

GUJARAT STATE KHADI GRAMODHYOG BOARD, AHMEDABAD

SHEET-1

THIS INDUSTRY OPERATES THROUGH 4573 INDIVIDUAL UNITS IN 33 DISTRICTS.

INDUSTRY NAME: SERVICE SCHEME

(RS. IN LAKH , EMOLOYMENT IN NUMBER)

		YEAR		2014-15		YEAR		2015-16						
		PRODUCTION QUANTITY		Rs.0		PRODUCTION QUANTITY		Rs.0						
		SALES QUANTITY		Rs.0		SALES QUANTITY		Rs.0						
EMPLOYMENT		FULL TIME		PART TIME		TOTAL		FULL TIME		PART TIME		TOTAL		
		NUMBER	RS.	NUMBER	RS.	NUMBER	RS.	NUMBER	RS.	NUMBER	RS.	NUMBER	RS.	
1	S.C.	MALE	1563	758	554	75.2	2117	833.2	4825	189.62	3217	14.21	8042	203.83
		FEMALE	745	160	79	13.35	824	173.35	0	0	0	0	0	0
2	S.T.	MALE	998	485	557	117.78	1555	602.78	2930	115.15	1952	8.63	4882	123.78
		FEMALE	259	112	79	10.69	338	122.69	0	0	0	0	0	0
3	O.B.C.	MALE	1688	810	1143	143.8	2831	953.8	10385	408.13	6924	30.6	17309	438.73
		FEMALE	754	142	204	16.36	958	158.36	0	0	0	0	0	0
4	MINORITY	MALE	875	181	384	10.46	1259	191.46	1928	75.77	1285	5.68	3213	81.45
		FEMALE	90	48	55	0.58	145	48.58	0	0	0	0	0	0
5	OTHER	MALE	1733	641	795	83	2528	724	12946	508.84	9037	40.03	21983	548.87
		FEMALE	980	133	113	11.67	1093	144.67	0	0	0	0	0	0
TOTAL EMPLOYMENT		MALE	6857	2875	3433	430.24	10290	3305.24	33014	1297.51	22415	99.15	55429	1396.66
		FEMALE	2828	595	530	52.65	3358	647.65	0	0	0	0	0	0

GUJARAT STATE KHADI GRAMODHYOG BOARD, AHMEDABAD

SHEET-2

DISTRICT WISE UNIT DETAIL YEAR 2015-16

INDUSTRY NAME: SERVICE SCHEME

(RS. IN LAKH , EMOLOYMENT IN NUMBER)

NO.	DISTRICT	PRODUCTION	SALES RS.	EMPLOYMENT NUMBER			EMPLOYMENT RS.			UNIT DETAILS				DETAILS OF ONGOING UNITS			
				FULL TIME	PART TIME	TOTAL	FULL TIME	PART TIME	TOTAL	THROUGH THE INSTITUTION	BY THE CO-OP. MINISTER	PERSONAL	TOTAL	THROUGH THE INSTITUTION	BY THE CO-OP. MINISTER	PERSONAL	TOTAL
1	AHMEDABAD	0	0	3589	1051	4640	106.47	4.68	111.15	0	0	652	652	0	0	555	555
2	AMRELI	0	0	1201	845	2046	50.23	3.43	53.66	0	0	236	236	0	0	201	201
3	ANAND	0	0	1145	934	2079	37.75	2.03	39.78	0	0	152	152	0	0	145	145
4	ARAVALLI	0	0	329	125	454	9.87	3.12	12.99	0	0	70	70	0	0	15	15
5	BANASKANTHA	0	0	1140	820	1960	33.07	2.03	35.1	0	0	156	156	0	0	140	140
6	BHARUCH	0	0	1184	917	2101	36.27	3.51	39.78	0	0	112	112	0	0	84	84
7	BHAVNAGAR	0	0	1175	812	1987	42.59	3.62	46.21	0	0	155	155	0	0	123	123
8	BOTAD	0	0	736	184	920	22.08	4.6	26.68	0	0	35	35	0	0	22	22
9	CHOTA UDAIPUR	0	0	295	76	371	10.62	1.9	12.52	0	0	46	46	0	0	30	30
10	DAHOD	0	0	984	900	1884	12.87	1.87	14.74	0	0	110	110	0	0	84	84
11	DAANG	0	0	538	412	950	11.07	2.5	13.57	0	0	147	147	0	0	138	138
12	DWARKA	0	0	177	30	207	6.37	0.75	7.12	0	0	31	31	0	0	15	15
13	GANDHINAGAR	0	0	722	712	1434	61.32	3.43	64.75	0	0	225	225	0	0	222	222
14	GIR SOMNATH	0	0	574	255	829	20.66	6.38	27.04	0	0	0	0	0	0	0	0
15	JAMNAGAR	0	0	524	516	1040	40.95	1.72	42.67	0	0	125	125	0	0	110	110
16	JUNAGADH	0	0	2131	2024	4155	45.71	3.12	48.83	0	0	136	136	0	0	121	121
17	KHEDA	0	0	1185	1015	2200	56.35	3.71	60.06	0	0	224	224	0	0	185	185
18	KUTCH	0	0	1211	924	2135	51.95	3.59	55.54	0	0	200	200	0	0	180	180
19	MAHISAGAR	0	0	219	205	424	7.88	0.87	8.75	0	0	50	50	0	0	22	22
20	MEHSANA	0	0	1644	1217	2861	50.23	3.59	53.82	0	0	918	918	0	0	297	297
21	MORBI	0	0	611	207	818	22	5.17	27.17	0	0	28	28	0	0	18	18
22	NARMADA	0	0	541	9	550	26.83	1.87	28.7	0	0	152	152	0	0	141	141
23	NAVSARI	0	0	556	408	964	44.15	1.95	46.1	0	0	187	187	0	0	156	156
24	PANCHMAHAL	0	0	741	511	1252	30.54	2.03	32.57	0	0	258	258	0	0	241	241
25	PATAN	0	0	819	714	1533	56.47	3.28	59.75	0	0	230	230	0	0	219	219
26	PORBANDAR	0	0	721	508	1229	48.67	1.87	50.54	0	0	139	139	0	0	121	121
27	RAJKOT	0	0	2288	1832	4120	53.82	1.87	55.69	0	0	114	114	0	0	88	88
28	SABARKANTHA	0	0	1341	920	2261	54.99	3.59	58.58	0	0	281	281	0	0	341	341
29	SURAT	0	0	1141	1311	2452	65.85	3.43	69.28	0	0	155	155	0	0	141	141
30	SURENDRANAGAR	0	0	1145	912	2057	53.35	3.67	57.02	0	0	157	157	0	0	145	145
31	TAPI	0	0	189	80	269	9.52	1.87	11.39	0	0	154	154	0	0	89	89
32	VADODARA	0	0	1133	712	1845	52.73	3.51	56.24	0	0	121	121	0	0	99	99
33	VALSAD	0	0	1085	317	1402	64.27	4.6	68.87	0	0	145	145	0	0	85	85
	TOTAL	0	0	33014	22415	55429	1297.5	99.16	1396.66	0	0	5901	5901	0	0	4573	4573

GUJARAT STATE KHADI GRAMODHYOG BOARD, AHMEDABAD

SHEET-3

DISTRICT WISE EMPLOYMENT NUMBER DETAIL SHEET YEAR 2015-16

INDUSTRY NAME: SERVICE SCHEME

NO.	DISTRICT	S.C.		S.T.		O.B.C.		MINORITY		OTHER		TOTAL		TOTAL EMPL.
		FEMALE	MALE	FEMALE	MALE	FEMALE	MALE	FEMALE	MALE	FEMALE	MALE	FEMALE	MALE	NUMBER
1	AHMEDABAD	1270	0	0	0	1170	0	580	0	1620	0	4640	0	4640
2	AMRELI	523	0	0	0	762	0	322	0	439	0	2046	0	2046
3	ANAND	325	0	0	0	823	0	225	0	706	0	2079	0	2079
4	ARAVALLI	10	0	14	0	86	0	4	0	340	0	454	0	454
5	BANASKANTHA	328	0	915	0	333	0	228	0	156	0	1960	0	1960
6	BHARUCH	0	0	857	0	730	0	514	0	0	0	2101	0	2101
7	BHAVNAGAR	561	0	0	0	632	0	314	0	480	0	1987	0	1987
8	BOTAD	250	0	0	0	232	0	115	0	323	0	920	0	920
9	CHOTA UDAIPUR	10	0	11	0	145	0	0	0	205	0	371	0	371
10	DAHOD	0	0	957	0	0	0	0	0	927	0	1884	0	1884
11	DAANG	0	0	785	0	0	0	0	0	165	0	950	0	950
12	DWARKA	27	0	0	0	106	0	24	0	50	0	207	0	207
13	GANDHINAGAR	221	0	0	0	869	0	0	0	344	0	1434	0	1434
14	GIR SOMNATH	305	0	0	0	250	0	24	0	250	0	829	0	829
15	JAMNAGAR	140	0	0	0	530	0	120	0	250	0	1040	0	1040
16	JUNAGADH	1530	0	0	0	1240	0	125	0	1260	0	4155	0	4155
17	KHEDA	324	0	0	0	926	0	126	0	824	0	2200	0	2200
18	KUTCH	460	0	0	0	960	0	55	0	660	0	2135	0	2135
19	MAHISAGAR	90	0	0	0	191	0	11	0	132	0	424	0	424
20	MEHSANA	198	0	0	0	1111	0	0	0	1552	0	2861	0	2861
21	MORBI	11	0	0	0	186	0	22	0	599	0	818	0	818
22	NARMADA	0	0	550	0	0	0	0	0	0	0	550	0	550
23	NAVSARI	51	0	229	0	240	0	126	0	318	0	964	0	964
24	PANCHMAHAL	50	0	95	0	421	0	29	0	657	0	1252	0	1252
25	PATAN	41	0	0	0	563	0	79	0	850	0	1533	0	1533
26	PORBANDAR	22	0	0	0	536	0	33	0	638	0	1229	0	1229
27	RAJKOT	60	0	0	0	935	0	115	0	3010	0	4120	0	4120
28	SABARKANTHA	55	0	75	0	430	0	11	0	1690	0	2261	0	2261
29	SURAT	37	0	185	0	925	0	11	0	1294	0	2452	0	2452
30	SURENDRANAGAR	1074	0	0	0	435	0	0	0	548	0	2057	0	2057
31	TAPI	0	0	97	0	0	0	0	0	172	0	269	0	269
32	VADODARA	50	0	55	0	720	0	0	0	1020	0	1845	0	1845
33	VALSAD	19	0	57	0	822	0	0	0	504	0	1402	0	1402
TOTAL		8042	0	4882	0	17309	0	3213	0	21983	0	55429	0	55429

FORMAT - A			
Performance of REGP units 2015-16			
KHADI AND VILLAGE INDUSTRIES BOARD (KVIB)			
Sr. No.	Group of Village Industries	Total no. of units financed	No.of units working
		KVIB	KVIB
I	MINERAL BASED IND.	45	40
II	FOREST BASED IND.	20	18
III	AGRO BASED & FOOD PROCESSING IND.	184	174
IV	POLYMER & CHEMICAL BASED INDUSTRY	70	66
V	HANDMADE PAPER & FIBRE INDUSTRY	10	10
VI	RURAL ENGINEERING	18	18
VII	SERVICES INDUSTRY	640	610
	TOTAL	987	936

Format - B			
Performance of REGP units 2015-16			
KHADI AND VILLAGE INDUSTRIES BOARD (KVIB)			
Sr. No.	Group of Village Industries	EMPLOYMENT (In numbers)	EARNINGS (Rs. in lakhs)
		KVIB	KVIB
I	MINERAL BASED IND.	855	222.20
II	FOREST BASED IND.	265	45.10
III	AGRO BASED & FOOD PROCESSING IND.	2815	1068.25
IV	POLYMER & CHEMICAL BASED INDUSTRY	498	158.26
V	HANDMADE PAPER & FIBRE INDUSTRY	125	78.05
VI	RURAL ENGINEERING	2410	105.25
VII	SERVICES INDUSTRY	1785	445.80
	TOTAL	8753	2122.91

FORMAT - A			
Performance of PMEGP units 2015-16			
KHADI AND VILLAGE INDUSTRIES BOARD (KVIB)			
Sr. No.	Group of Village Industries	Total no. of units financed	No.of units working
		KVIB	KVIB
I	MINERAL BASED IND.	96	91
II	FOREST BASED IND.	27	24
III	AGRO BASED & FOOD PROCESSING IND.	159	152
IV	POLYMER & CHEMICAL BASED INDUSTRY	107	101
V	HANDMADE PAPER & FIBRE INDUSTRY	13	13
VI	RURAL ENGINEERING	166	156
VII	SERVICES INDUSTRY	1515	1429
	TOTAL	2083	1966

Format - B			
Performance of PMEGP units 2015-16			
KHADI AND VILLAGE INDUSTRIES BOARD (KVIB)			
SR.No.	Group of Village Industries	EMPLOYMENT (In numbers)	EARNINGS (Rs. in lakhs)
		KVIB	KVIB
I	MINERAL BASED IND.	1067	357.15
II	FOREST BASED IND.	325	138.20
III	AGRO BASED & FOOD PROCESSING IND.	1727	628.40
IV	POLYMER & CHEMICAL BASED INDUSTRY	1302	320.20
V	HANDMADE PAPER & FIBRE INDUSTRY	157	40.55
VI	RURAL ENGINEERING	1771	458.60
VII	SERVICES INDUSTRY	16185	1968.10
	TOTAL	22534	3911.2

GUJARAT STATE KHADI GRAMODHYOG BOARD, AHMEDABAD

**In the year of 2015-16 particulars of institute having renewal
certificate of Gramodhyog**

Sr. No.	Name of Institute	Address	Valid Industry	Certificate Validity- Now
1	Paschim Kutch Khadi Gram. Sangh	Dist. Kothara, Ta: Abdasa, Jilla: Kutch M: 9429082259	Soap, Spices	1/4/15 To 31/3/20
2	Surat Jilla. Khadi Gram. sangh Ltd.	Satvik Bakery Campus, Midhora char rasta, Dist:Bardoli Phone: 02622- 220406	Bakery udhyog, Leather udhyog,	1/4/15 To 31/3/20
3	Baroda Jilla Khadi Gram Sangh Ltd.	Kothi, Ravpura Baroda. M:958688965	Oil Mill	1/4/15 To 31/3/20

EXHIBITION – PUBLICATION

YEAR 2015-2016

WORKING REPORT DURING YEAR

Exhibition and publication department undertake most important work of canvassing of different activities and scheme of Gujarat State Khadi Gramodhyog Board, Ahmedabad. Besides this for khadi Institution and Society to bring out in public of Gandhi's thought and creatine ideas this department publishing information booklet, circular, notification of khadi Board and KVIC.

In addition to this for selling and marketing issue resolve for product manufactured issue resolve for product manufactured by rural skilled worker in khadi Gramodhyog field by organising state level and central level exhibition in major cities through khadi Board exhibition division. Besides this organise Gandhi mela by khadi Institution for encouraging khadi product and creating interest and awareness among local people on Gandhi Jayanti special rebate on sale is given during 2nd October to 31st March every year and publishing advertisement in local newspaper for canvassing khadi Gramodhyog product and provide encouragement for purchasing this item.

In part of this under mentioned exhibition by Gujarat State Khadi Gramodhyog Board organised in year 2015-16.

Sr. No.	Place of Exhibition	Period	No. of Stalls	Sales (Rs.in Lakh)			
				Khadi	Gram	Other	Total
1	Surat	01/08/15 to 20/08/15	204	181.88	85.80	114.38	382.06
2	Ahmedabad	02/10/15 to 25/10/15	400	369.14	306.07	96.68	771.89
Total			604	551.02	391.87	211.06	1153.95

YEAR 2015-16 TRAINING SCHEME DETAILS

Sr. No.	Training Trade Name	Training Time
1	Incense sticks	15 Days
2	Beauty Parlor	1 Month
3	Spices / Sewing thing	1 Month
4	Papad-Wafer- Fried	1 Month
5	Sewing- Embroidery	1 Month
6	Steel Fabrication	1 Month

Sr. No.	Name of Udhyog	No. of Trainees
1	Incense sticks	61
2	Beauty Parlor	633
3	Spices / Sewing thing	0
4	Papad-Wafer- Fried	470
5	Sewing- Embroidery	558
6	Steel Fabrication	0
Total		1722

YEAR : 2015-16

CATEGORY WISE DETAILS OF THE TRAINEES

Sr No	Training Trade Name	SC		ST		OBC		OTHER		TOTAL		TOTAL
		Male	Female	Male	Female	Male	Female	Male	Female	Male	Female	
1	Incense sticks	-	-	-	31	-	-	-	30	-	61	61
2	Beauty Parlour	-	314	-	69	-	-	-	250	-	633	633
3	Spices-Mukhwas	-	-	-	-	-	-	-	-	-	-	-
4	Papad-Wafer-Fried	-	249	-	68	-	-	-	153	-	470	470
5	Sewing-Embroidery	-	188	-	241	-	-	-	129	-	558	558
6	Steel Fabrication	-	-	-	-	-	-	-	-	-	-	-
	TOTAL	-	751	-	409	-	-	-	562	-	1722	1722

The scheme is closed from the year 2016-17.