

ઉદ્યોગ અને ખાણ વિભાગ

પ્રસ્તાવના

ગુજરાત ખાદી અને ગ્રામોદ્યોગ એક્ટ -૨૦૦૬ અન્વયે વર્ષ ૨૦૧૬-૧૭ના ગુજરાત રાજ્ય ખાદી ગ્રામોદ્યોગ બોર્ડ અમદાવાદની કામગીરીની સરકારની સમીક્ષા.

આમુખ:-

ગુજરાત સરકારે ખાદી અને ગ્રામોદ્યોગની પ્રવૃત્તિના વિકાસના મુખ્ય હેતુથી ગ્રામ્ય વિસ્તારમાં ખાદી અને ગ્રામોદ્યોગની પ્રવૃત્તિ સાથે સંકળાયેલ કાંતનાર/વણનાર કારીગરોના ઉત્થાન માટે ગુજરાત રાજ્ય ખાદી ગ્રામોદ્યોગ બોર્ડની વૈધાનિક બોર્ડ તરીકે રચના કરવામાં આવેલ છે.

પ્રવૃત્તિઓ :-

(૧) બોર્ડ દ્વારા સદર અહેવાલના વર્ષ દરમિયાન ખાદી અને ગ્રામોદ્યોગની પ્રવૃત્તિ કરતી સંસ્થા/મંડળીઓ દ્વારા નીચે મુજબનું ઉત્પાદન, વેચાણ અને રોજગારી પૂરી પાડવામાં આવેલ છે.

ક્રમ	વર્ષ	યોજનાની વિગત	ઉત્પાદન (લાખમાં)	વેચાણ (લાખમાં)	રોજગારી સંખ્યા
૧	૨૦૧૬-૧૭	ખાદી અને પોલીવસ્ત્ર	૮૫૬૧.૮૦	૮૮૪૫.૫૧	૧૬૦૦૦
		ગ્રામોદ્યોગ	૪૦૭૬૩.૨૩	૪૭૦૬૬.૫૩	૯૭૧૭૩

(૨) બોર્ડ દ્વારા સદર અહેવાલના વર્ષો દરમિયાન ગ્રામ્ય વિસ્તારોમાં નવી રોજગારી ઊભી કરવા માટે અંબર ચરખા અને હાથશાળ ખાદીનું કામ કરતી સંસ્થા/મંડળીઓને આપવામાં આવેલ છે.

(૩) બોર્ડ દ્વારા ખાદી અને ગ્રામોદ્યોગની ચીજવસ્તુઓનું ઉત્પાદન કરતી સંસ્થા/મંડળીઓને વેચાણ માટે બજાર મળી રહે તે હેતુસર ગુજરાતનાં મુખ્ય શહેરોમાં ખાદી અને ગ્રામોદ્યોગનું પ્રદર્શન સહ વેચાણ યોજવામાં આવેલ છે.

(૪) બોર્ડ દ્વારા ખાદી ક્ષેત્રે કામ કરતાં કાંતનાર/વણકર કારીગરોને નિયત મજૂરી ઉપરાંત રાજ્ય સરકારશ્રી દ્વારા કાંતનાર કારીગરોને આંટી દીઠ વિશેષ કાંતણ સહાય તેમજ વણકર કારીગરને ચોરસ મીટર દીઠ વિશેષ વણકરી વણાટ સાધન સહાય આપવામાં આવે છે. જેથી તેમનું જીવન ધોરણ ઊંચું લાવી શકાય.

(૫) બોર્ડ દ્વારા NID તથા NIFT જેવી સંસ્થાઓના સહયોગથી ખાદી પ્રવૃત્તિમાં નવી-નવી ડિઝાઈન ડેવલપ કરાવી ખાદી ઉત્પાદન વધારવા પ્રયત્ન કરવામાં આવેલ છે.

તારીખ:- ૨૨/૦૭/૨૦૨૫

(પ્રવિણ કે સોલકી)
સચિવશ્રી (કુટિર ઉદ્યોગ)

સચિવ
(કુટિર અને ગ્રામોદ્યોગ)
ઉદ્યોગ અને ખાણ વિભાગ
ગુજરાત સરકાર, ગાંધીનગર.

ઉદ્યોગ અને ખાણ વિભાગ

ગુજરાત રાજ્ય ખાદી ગ્રામોદ્યોગ બોર્ડના વર્ષ: ૨૦૧૬-૧૭ ના વાર્ષિક વહીવટી અહેવાલ અને હિસાબો વિધાનસભા ગૃહના મેજ ઉપર રજૂ કરવામાં થયેલ વિલંબ અંગેનું સ્પષ્ટીકરણ.

ગુજરાત રાજ્ય ખાદી ગ્રામોદ્યોગ બોર્ડ, અમદાવાદના વર્ષ ૨૦૧૬-૧૭ના વાર્ષિક વહીવટી અહેવાલ વિલંબથી રજૂ થવા અંગેના કારણો નીચે મુજબ છે:

૧. સદર વર્ષના સ્ટેચ્યુટરી ઓડિટ રિપોર્ટ તેમજ વાર્ષિક હિસાબો તૈયાર થવામાં વિલંબ થયેલ હોવાથી રજૂ થઈ શકેલ ન હતા.
૨. સદર સમયગાળા દરમિયાન ગુજરાત રાજ્ય ખાદી ગ્રામોદ્યોગ બોર્ડની કચેરીનું બિલ્ડિંગ નવું બનાવવા સ્થળ ફેરફાર થવાથી વિલંબ થવા પામેલ છે.
૩. ત્યારબાદના વર્ષોમાં કોવિડ-૧૯ની મહામારીના કારણે મોટા ભાગના કર્મચારીઓ/અધિકારીશ્રીઓ ખાદી બોર્ડની કચેરીમાં હાજર રહી શકેલ ન હોવાથી.
૪. ગુજરાત રાજ્ય ખાદી ગ્રામોદ્યોગ બોર્ડની કચેરીમાં કર્મચારીઓની ઘટ તેમજ અધિકારીશ્રીઓ મોટાભાગના સમયગાળા દરમિયાન ઈનચાર્જમાં હોવાથી.

ઉપરોક્ત કારણોસર વાર્ષિક વહીવટી અહેવાલો સમયસર રજૂ થઈ શકેલ ન હોવાથી સ્પષ્ટીકરણ ગ્રાહ્ય રાખવા વિનંતી છે.

તારીખ: ૨૨/૦૭/૨૦૨૫

(પ્રવિણ કે સોલંકી)
સચિવ (કુટિર ઉદ્યોગ)
સચિવ
(કુટિર અને ગ્રામોદ્યોગ)
ઉદ્યોગ અને ખાણ વિભાગ
ગુજરાત સરકાર, ગાંધીનગર.

ગુજરાત રાજ્ય ખાદી ગ્રામોદ્યોગ બોર્ડ



વાર્ષિક વહીવટી અહેવાલ અને હિસાબો
સને ૨૦૧૬-૧૭

ગ્રામ નિર્માણ ભવન, જૂના વાડજ,
અમદાવાદ - ૩૮૦ ૦૧૩

ગુજરાત રાજ્ય ખાદી ગ્રામોદ્યોગ બોર્ડ, અમદાવાદ

વાર્ષિક વહીવટી અહેવાલ-૨૦૧૬-૧૭

પ્રસ્તાવના

ગુજરાત રાજ્ય ખાદી ગ્રામોદ્યોગ બોર્ડ ગુજરાત સરકારશ્રીનું વૈધાનિક બોર્ડ છે. ગુજરાત રાજ્ય ખાદી ગ્રામોદ્યોગ બોર્ડે પોતાના પાંચ દાયકામાં રાજ્ય સરકારના ગ્રામીણ બેરોજગારીના પ્રશ્નો હલ કરવા સંબંધે તેમજ ગ્રામીણ કક્ષાએ આંશિક, પૂરક અને સંપૂર્ણ રોજગારી પૂરી પાડવા અને ગ્રામોદ્યોગની પ્રવૃત્તિનો વ્યાપ વધે તથા સમાજના પ્રેરણાસ્ત્રોત એવા પૂ.મહાત્મા ગાંધીજીની વિચારધારા જીવંત રહે તે મુજબ ૨૦,૦૦૦ (વીસ હજાર) થી ઓછી વસ્તી ધરાવતા ગાંમડાઓમાં સ્વદેશી ચીજવસ્તુઓ સ્થાનિક કક્ષાએ ઉપલબ્ધ બને અને સ્વ-રોજગારી દ્વારા લોકો સ્વ-માનભેર જીવી શકે તેવા અભિગમ સાથે પ્રયત્નશીલ છે.

રાજ્ય ખાદી બોર્ડ ગુજરાતમાં ખાદી અને ગ્રામોદ્યોગનું કામ કરતી રજિસ્ટર્ડ સંસ્થા, મંડળી તથા વ્યક્તિગત કારીગરોને બોર્ડ મારફત ચાલતી વિવિધ યોજનાઓ હેઠળ આર્થિક મદદ આપવાનું તેમજ ખાદી અને ગ્રામોદ્યોગ માટે માર્ગદર્શન આપવાનું તેમજ જંગલના ઊંડાણના વિસ્તારમાં આવેલા આદિવાસી પછાત વિસ્તારોમાં રોજગારીની જરૂરિયાતવાળાને રોજગારી પૂરી પાડવામાં આવેલ છે. ગુજરાતના લોકોને ખાદી અને વિવિધ ગ્રામોદ્યોગની જરૂરી માહિતી અને વિગતો મળી અને લોકો તેનો બહોળા પ્રમાણમાં લાભ મેળવી શકે તે હેતુથી પાયાની પ્રાથમિક માહિતી પ્રસારિત કરવામાં આવે છે.


રાજ્ય ખાદી બોર્ડ દ્વારા રાજ્ય સરકાર દ્વારા ખાદી ક્ષેત્રે સંકળાયેલા કાંતનાર-વણનાર કારીગરોને વિશેષ સહાય આપવામાં આવે છે, તેમજ ખાદી ગ્રામોદ્યોગમાં ઉત્પાદનોને વેચાણ માટે પ્રોત્સાહન મળી રહે તે હેતુથી રાષ્ટ્રીય કક્ષા અને રાજ્ય કક્ષાનાં પ્રદર્શનો યોજવામાં આવે છે. જેના દ્વારા ઉત્પાદિત માલને વ્યાપક બજાર મળી રહે છે. અને ખાદી ગ્રામોદ્યોગની ચીજવસ્તુઓનો પ્રચાર અને પ્રસાર થાય છે.

વર્ષ-૨૦૧૬-૧૭માં ખાદી અને પોલીવસ્ત્ર ક્ષેત્રે રૂ. ૮૫૬૧.૮૦ લાખનું ઉત્પાદન અને રૂ.૮૮૪૫.૫૧ લાખનું વેચાણ થયેલ છે. જ્યાં ગ્રામોદ્યોગ ક્ષેત્રે રૂ.૪૦૭૬૩.૨૩ લાખનું ઉત્પાદન અને રૂ.૪૭૦૬૬.૫૩ લાખનું વેચાણ થયેલ છે. ખાદી-પોલીવસ્ત્રમાં ૧૬૦૦૦ લાભાર્થીઓને અને ગ્રામોદ્યોગ ક્ષેત્રે ૯૭૧૭૩ લાભાર્થીઓને રોજગારી પૂરી પાડવામાં આવેલ છે.

ખાદી તથા ગ્રામોદ્યોગનું ઉત્પાદન કરતી સંસ્થા/મંડળીઓ દ્વારા રજૂ કરેલ માહિતી તથા બોર્ડ ખાતે ઉપલબ્ધ માહિતીઓના આધારે વાર્ષિક વહીવટી અહેવાલ તૈયાર કરવામાં આવેલ છે.

ગુજરાત રાજ્ય ખાદી ગ્રામોદ્યોગ બોર્ડ, અમદાવાદ
સને ૨૦૧૬-૧૭ નો અહેવાલ અને હિસાબો

ક્રમ	વિગત	પાના નં
૧	સને ૨૦૧૬-૧૭ ના વર્ષનો બોર્ડનો વાર્ષિક વહીવટી અહેવાલ	૧
૨	ખાદી યોજના	૭
૩	પોલિવસ્ત્ર યોજના	૧૨
૪	માટીકામ યોજના	૧૮
૫	ચૂના પથ્થર યોજના	૨૨
૬	વાંસકામ યોજના	૨૬
૭	અનાજ-દાળ-પ્રશોધન યોજના	૩૦
૮	તેલઘાણી યોજના	૩૪
૯	ગોળ ખાંડસરી યોજના	૩૮
૧૦	નીરા તાડગોળ યોજના	૪૨
૧૧	અખાદ્ય તેલ સાબુ યોજના	૪૬
૧૨	ચર્મોદ્યોગ યોજના	૫૦
૧૩	અગરબત્તી યોજના	૫૪
૧૪	હાથ કાગળ યોજના	૫૮
૧૫	રેષાકામ યોજના	૬૨
૧૬	સુથારી-લુહારી યોજના	૬૬
૧૭	સર્વિસ યોજના	૭૦
૧૮	REGP/ PMEGP	૭૪
૧૯	ગ્રામોદ્યોગ પ્રમાણપત્ર	૭૬
૨૦	પ્રદર્શન-પ્રકાશન વિભાગ	૭૭
૨૧	હિસાબો (ઓડિટેડ)	૭૯



ગુજરાત રાજ્ય ખાદી ગ્રામોદ્યોગ બોર્ડ
ગ્રામ નિર્માણ લવન, જૂના વાડજ
અમદાવાદ -૧૩

સને ૨૦૧૬-૧૭ વર્ષનો બોર્ડનો વાર્ષિક વહીવટી અહેવાલ..

ગુજરાત રાજ્ય ખાદી ગ્રામોદ્યોગ બોર્ડ એ રાજ્ય સરકારનું વૈધાનિક બોર્ડ છે. બોર્ડનું સંચાલન ગુજરાત ખાદી એન્ડ વિલેજ ઇન્ડસ્ટ્રીઝ એક્ટ ૨૦૦૬ ની જોગવાઈ અનુસાર કરવામાં આવે છે. રાજ્ય સરકારશ્રી દ્વારા બોર્ડમાં પ્લાન અને નોન-પ્લાન બજેટની જોગવાઈ કરવામાં આવેલ છે. જેમાં પ્લાન બજેટમાં ખાદી અને ગ્રામોદ્યોગ ક્ષેત્રે નવી રોજગારી સર્જન તથા ચાલુ રોજગારીને ટકાવી રાખવા સફળ કામગીરી બોર્ડ કરી રહ્યું છે. આ બોર્ડની સ્થાપના તા. ૫/૫/૧૯૬૦ ના રોજ થયેલ છે.

ગુજરાત રાજ્ય ખાદી ગ્રામોદ્યોગ બોર્ડનું સને. ૨૦૧૬-૧૭ના વર્ષનું નિયામક મંડળ નીચે મુજબ છે.

ક્રમ	નિયામક મંડળ	શહેર	હોદ્દો
૧	શ્રી ઇન્દ્રવદન એ ચૌહાણ, IFS, સદસ્ય સચિવશ્રી, ગુ,રા,ખા,ગ્રા,બોર્ડ.	અમદાવાદ	અધ્યક્ષ
૨	કમિશનરશ્રી, કુટિર અને ગ્રામોદ્યોગ,	ગાંધીનગર	સભ્ય
૩	કમિશનરશ્રી ગ્રામવિકાસ, ગુજરાત	ગાંધીનગર	સભ્ય
૪	સ્ટેટ ડાયરેક્ટરશ્રી, ખાદી અને ગ્રામોદ્યોગ કમિશન (KVIC)	અમદાવાદ	સભ્ય
૫	મેનેજિંગ ડિરેક્ટરશ્રી, ગુજરાત રૂરલ ઇન્ડસ્ટ્રીઝ માર્કેટીંગ કોર્પોરેશન, લી.(GRIMCO)	ગાંધીનગર	સભ્ય
૬	નિયામકશ્રી, ગુજરાત માટીકામ અને રૂરલ ટેકનોલોજી સંસ્થાન (MRTI),ગાંધીનગર.	ગાંધીનગર	સભ્ય
૭	મેનેજિંગ ડિરેક્ટરશ્રી, ગુજરાત રાજ્ય હાથશાળા અને હસ્તકલા વિકાસ નિગમ,લી.	ગાંધીનગર	સભ્ય
૮	નાયબ સચિવ શ્રી,(કુટિર ઉદ્યોગ) ઉદ્યોગ અને ખાણ વિભાગ,	ગાંધીનગર	સભ્ય
૯	નિયામકશ્રી,રોજગાર અને તાલીમ	ગાંધીનગર	સભ્ય
૧૦	ડાયરેક્ટરશ્રી (DI) માઈક્રોસ્મોલ એન્ડ મીડિયમ એન્ટરપ્રાઇઝ	અમદાવાદ	સભ્ય
૧૧	નાણાં સલાહકારશ્રી,ઉદ્યોગ અને ખાણ વિભાગ,	ગાંધીનગર	સભ્ય
૧૨	નિયામકશ્રી, નેશનલ ઇન્સ્ટિટ્યૂટ ઓફ ડિઝાઇન (NID)	અમદાવાદ	સભ્ય
૧૩	નિયામકશ્રી નેશનલ ઇન્સ્ટિટ્યૂટ ઓફ ફેશન ટેકનોલોજી (NIFT)	ગાંધીનગર	સભ્ય
૧૪	ર્મનેજિંગ ડિરેક્ટરશ્રી, ગુજરાત મહિલા આર્થિક વિકાસ નિગમ લી.	ગાંધીનગર	સભ્ય
૧૫	નાયબ નિયામકશ્રી, વિવર્સ સર્વિસ સેન્ટર, ભારત સરકાર, જૂના વાડજ,	અમદાવાદ	સભ્ય
૧૬	કાર્યવાહક નિયામક શ્રી, ઇન્ડેક્સ્ટ-સી,	ગાંધીનગર	(આમંત્રિત)

ગુજરાત રાજ્ય ખાદી ગ્રામોદ્યોગ બોર્ડ પોતાના પાંચ દાયકામાં રાજ્ય સરકારના ગ્રામીણ બેરોજગારીના પ્રશ્નો હલ કરવા સંબંધે તેમજ ગ્રામીણ કક્ષાએ આંશિક, પૂરક અને સંપૂર્ણ રોજગારી પૂરી પાડવા ખાદી અને ગ્રામોદ્યોગની પ્રવૃત્તિનો વ્યાપ વધે તથા સમાજના પ્રેરણાસ્ત્રોત એવા પૂજ્ય મહાત્મા ગાંધીજીની વિચારધારા જીવંત રહે તે મુજબ ગામડાઓમાં સ્વદેશી યીજવસ્તુઓ સ્થાનિક કક્ષાએ ઉપલબ્ધ બને અને સ્વ-રોજગારી દ્વારા લોકો સ્વમાનભેર જીવી શકે તેવા અભિગમ સાથે પ્રયત્નશીલ છે.

રાજ્ય ખાદી બોર્ડ, ગુજરાતમાં ખાદી અને ગ્રામોદ્યોગનું કામ કરતી રજિસ્ટર્ડ સંસ્થા-મંડળી તથા વ્યક્તિગત કારીગરોને બોર્ડ મારફતે ચાલતી વિવિધ યોજનાઓ હેઠળ આર્થિક મદદ આપવાનું તેમજ ખાદી અને ગ્રામોદ્યોગ માટે ટેકનિકલ માર્ગદર્શન આપવાનું તેમજ જંગલના ઊંડાણના વિસ્તારમાં આવેલા આદિવાસી પછાત વિસ્તારોમાં રોજગારીની જરૂરિયાતવાળાને રોજગારી પૂરી પાડવાનું આયોજન કરવામાં આવેલ છે. ગુજરાતના લોકોને ખાદી અને વિવિધ ગ્રામોદ્યોગની જરૂરી માહિતી અને વિગતો મળી રહે અને લોકો તેનો બહોળા પ્રમાણમાં લાભ મેળવી શકે તે હેતુથી પાયાની પ્રાથમિક માહિતી પ્રસારિત કરવામાં આવે છે.

રાજ્યમાં ખાદી અને ગ્રામોદ્યોગની પ્રવૃત્તિ માટે માર્ગદર્શન, સંચાલન સંકલન તથા નાણાકીય સહાયની પ્રવૃત્તિઓ કરતા રાષ્ટ્રીય ખાદી ગ્રામોદ્યોગ કમિશનનો સહયોગ બોર્ડની પ્રવૃત્તિમાં સતત પ્રાપ્ત થઈ રહ્યો છે.

રાજ્ય માટે ખાસ આનંદની વાત એ છે કે, ખાદી અને ગ્રામોદ્યોગ ક્ષેત્રે રાજ્ય સરકાર બોર્ડની પ્રવૃત્તિઓ માટે માર્ગદર્શન, નાણાકીય સહાય તથા બોર્ડના અન્ય પ્રશ્નો ઉકેલવા હંમેશા જાગૃતિ તથા તત્પરતા દાખવે છે.

કમિશનરશ્રી કુટિર અને ગ્રામોદ્યોગ તેમજ રાજ્ય સરકારશ્રીના ઉદ્યોગ અને ખાણ વિભાગ તરફથી પણ બોર્ડનાં વિવિધ પ્રશ્નોના નિરાકરણ માટે સહકાર અને માર્ગદર્શન મળતા રહે છે.

ખાદી તથા ગ્રામોદ્યોગનું ઉત્પાદન કરતી સંસ્થા/મંડળીઓ દ્વારા રજૂ કરેલ માહિતી તથા બોર્ડ ખાતે ઉપલબ્ધ માહિતીઓના આધારે વાર્ષિક વહીવટી અહેવાલ તૈયાર કરવામાં આવેલ છે.

-:: બોર્ડની પ્રવૃત્તિઓ ::-

- (૧) ગુજરાતમાં ઉત્પન્ન થતી સુતરાઉ ખાદી, પોલીવસ્ત્ર ખાદી, રેશમી તથા ઉની વસ્ત્રોના વેચાણ પર રાજ્ય સરકારશ્રીની મંજૂરી મુજબનું વેચાણ પ્રોત્સાહન રીબેટ મંજૂર કરવું.
- (૨) ખાદી ક્ષેત્રના કાંતનાર અને વણનારને યોજના મુજબની ચરખા, શાળ સહાય તથા કાંતણ સહાય તથા વણાટ સહાય મંજૂર કરવી.
- (૩) પી.એમ.ઇ.જી.પી. યોજના અંતર્ગત લાભાર્થીઓની અરજીઓ બેંકોને સ્પોન્સર કરવી.
- (૪) સંસ્થા/મંડળીઓને તેમજ REGP/PMEGPના ગ્રામોદ્યોગ પ્રમાણપત્રો આપવા તથા નવીનીકરણ કરવાની કામગીરી.
- (૫) નીરાના ઉત્પાદન વેચાણના લાઇસન્સ માટે ભલામણ કરવાની કામગીરી.
- (૬) ખાદી અને ગ્રામોદ્યોગની ચીજવસ્તુઓનું બહોળા પ્રમાણમાં માર્કેટીંગ થાય અને વેચાણ તેમજ રોજગારીમાં વધારો થાય તે હેતુથી પ્રદર્શન-સહ વેચાણ મેળાનું આયોજન કરવામાં આવે છે.
- (૭) બોર્ડ માન્ય સંસ્થા/મંડળીઓને ઈન્કમટેક્સ માફી માટે ભલામણની કામગીરી.
- (૮) કમિશનરશ્રી કુટિર અને ગ્રામોદ્યોગની કલસ્ટર વિકાસ યોજનાના અમલીકરણની કામગીરી.
- (૯) ખાદી ગ્રામોદ્યોગની ચીજ-વસ્તુઓની ઉત્પાદન કરતી સંસ્થા/મંડળીઓને વગર ટેન્ડરે ખરીદીની માન્યતાની મંજૂરી માટે સરકારશ્રીમાં ભલામણની કામગીરી.

સને. ૨૦૧૬-૧૭ના વર્ષ દરમ્યાન મળેલ બોર્ડ બેઠકો :

અહેવાલના વર્ષ દરમ્યાન તા. ૨૫/૧૦/૨૦૧૬ ના રોજ એક બોર્ડ બેઠક મળેલ. જેમાંનીચે મુજબના અગત્યના ઠરાવો મંજૂર કરવામાં આવ્યા.

૧) ખાદી ગ્રામોદ્યોગ કમિશન (KVIC) ની બજાર વિકાસ સહાય (MDA) યોજના રાજ્ય સરકારશ્રી દ્વારા વર્ષ ૧૬-૧૭ ના વર્ષ થી રાજ્ય સરકારશ્રી દ્વારા અમલમાં મુકતાં તા.૩૧/૦૩/૨૦૧૬ નાં બંધ સ્ટોક ઉપર વન ટાઈમ સેટલમેન્ટ સહાય તરીકે રૂ.૬૫૦.૦૦ લાખની દરખાસ્તને વહિવટી મંજૂરી આપવામાં આવેલ છે.

૨) રાજ્ય સરકારશ્રી દ્વારા ચાલુ વર્ષે એટલે કે સને: ૨૦૧૬-૧૭ નાં વર્ષ માટે સુરેન્દ્રનગર જિલ્લાના ચોટીલા તાલુકાની સરકારી પ્રાથમિક શાળાના વિદ્યાર્થીઓને ૨ (બે) જોડી ગણવેશ પૂરા પાડવા ૬.૦૦ કરોડ (અંકે રૂપિયા છ કરોડ પૂરા) નવી બાબત તરિકે બજેટમાં મંજૂરીઆપવામાં આવેલ.

આ ઉપરાંત બોર્ડ દ્વારા કેન્દ્ર સરકારના ખાદી ગ્રામોદ્યોગ આયોગ સાથે સંકલન રાખી ખાદી અને ગ્રામોદ્યોગની સંસ્થાઓના સહયોગથી બોર્ડ તેની ફરજો સફળ રીતે નિભાવી રહેલ છે.

ગુજરાત રાજ્ય ખાદી ગ્રામોદ્યોગ બોર્ડનો નાણાકીય વર્ષ ૨૦૧૬-૧૭ નો વાર્ષિક વહીવટી એહવાલ રજૂ કરતાં નિયામક મંડળ હર્ષની લાગણી અનુભવે છે.

વહીવટી અધિકારી
ગુ.રા.ખા.ગ્રા.બોર્ડ, અમદાવાદ

ગુજરાત રાજ્ય ખાદી ગ્રામોદ્યોગ બોર્ડ, અમદાવાદ
ગુજરાત રાજ્ય ખાદી ગ્રામોદ્યોગ બોર્ડનો વાર્ષિક વહીવટી અહેવાલ ૨૦૧૬-૧૭

ગુજરાત રાજ્ય ખાદી ગ્રામોદ્યોગ બોર્ડ ગુજરાત સરકારશ્રીનું વૈધાનીક બોર્ડ છે. ગુજરાત રાજ્ય ખાદી ગ્રામોદ્યોગ બોર્ડ પોતાના પાંચ દાયકામાં રાજ્ય સરકારના ગ્રામીણ બેરોજગારીના પ્રશ્નો હલ કરવા સંબંધે તેમજ ગ્રામીણ કક્ષાએ આંશિક, પૂરક અને સંપૂર્ણ રોજગારી પૂરી પાડવા ખાદી અને ગ્રામોદ્યોગની પ્રવૃત્તિનો વ્યાપ વધે તથા સમાજના પ્રેરણાસ્ત્રોત એવા પૂજ્ય મહાત્મા ગાંધીજીની વિચારધારા જીવંત રહે તે મુજબ ૨૦,૦૦૦ (વીસ હજાર) થી ઓછી વસ્તી ધરાવતા ગામડાઓમાં સ્વદેશી ચીજ-વસ્તુઓ સ્થાનિક કક્ષાએ ઉપલબ્ધ બને અને સ્વ-રોજગારી દ્વારા લોકો સ્વમાનભેર જીવી શકે તેવા અભિગમ સાથે પ્રયત્નશીલ છે.

રાજ્ય ખાદી બોર્ડ ગુજરાતમાં ખાદી અને ગ્રામોદ્યોગનું કામ કરતી રજિસ્ટર્ડ સંસ્થા, મંડળી તથા વ્યક્તિગત કારીગરોને બોર્ડ મારફત ચાલતી વિવિધ યોજનાઓ હેઠળ આર્થિક મદદ આપવાનું તેમજ ખાદી અને ગ્રામોદ્યોગ માટે ટેકનિકલ માર્ગદર્શન આપવાનું તથા જંગલના ઊંડાણના વિસ્તારમાં આવેલા આદિવાસી પછાત વિસ્તારોમાં જરૂરિયાતવાળાને રોજગારી પૂરી પાડવાનું આયોજન કરવામાં આવેલ છે. ગુજરાતના લોકોને ખાદી અને વિવિધ ગ્રામોદ્યોગની જરૂરી માહિતી અને વિગતો મળી અને લોકો તેનો બહોળા પ્રમાણમાં લાભ મેળવી શકે તે હેતુથી પાયાની પ્રાથમિક માહિતી પ્રસારિત કરવામાં આવે છે.

વર્ષ ૨૦૧૬-૧૭માં ખાદી અને પોલીવસ્ત્ર ક્ષેત્રે રૂ. ૮૫૬૧.૮૦ લાખનું ઉત્પાદન અને રૂ. ૮૮૪૫.૫૧ લાખનું વેચાણ થયેલ છે. જ્યારે ગ્રામોદ્યોગ ક્ષેત્રે રૂ. ૪૦૭૬૩.૨૩ લાખનું ઉત્પાદન અને રૂ. ૪૭૦૬૬.૫૩ લાખનું વેચાણ થયેલ છે. ખાદી-પોલીવસ્ત્રમાં ૧૬૦૦૦ લાભાર્થીઓને અને ગ્રામોદ્યોગ ક્ષેત્રે ૯૭૧૭૩ લાભાર્થીઓને રોજગારી પૂરી પાડવામાં આવેલ છે.

ખાદી તથા ગ્રામોદ્યોગનું ઉત્પાદન કરતી સંસ્થા/મંડળીઓ દ્વારા રજૂ કરેલ માહિતી તથા બોર્ડ ખાતે ઉપલબ્ધ માહિતીઓના આધારે વાર્ષિક વહીવટી અહેવાલ તૈયાર કરવામાં આવેલ છે.

ગુજરાત રાજ્ય ખાદી ગ્રામોદ્યોગ બોર્ડ, અમદાવાદ

વર્ષ ૨૦૧૬-૧૭		ખાદી - ગ્રામોદ્યોગ પ્રગતિ અહેવાલ						(રૂ. લાખમાં)		
ક્રમ	યોજના / જુથ	યુનિટ	ઉત્પાદન રૂ.	વેચાણ રૂ.	રોજગારી સંખ્યા			રોજગારી રૂ.		
					પૂર્ણ સમય	અંશત: સમય	કુલ	પૂર્ણ સમય	અંશત: સમય	કુલ
A ખાદી કામ										
૧	ખાદી કામ	૧૬૮	૫૧૯૧.૭૫	૬૮૭૪.૪૬	૧૧૦૨૭	૦	૧૧૦૨૭	૨૫૦૭.૪૮	૦	૨૫૦૭.૪૮
૨	પોલીવસ્ત્ર	૧૫૨	૩૩૭૦.૦૫	૧૯૭૧.૦૫	૪૯૭૩	૦	૪૯૭૩	૧૫૧૪.૩૭	૦	૧૫૧૪.૩૭
	કુલ - A	૩૨૦	૮૫૬૧.૮૦	૮૮૪૫.૫૧	૧૬૦૦૦	૦	૧૬૦૦૦	૪૦૨૧.૮૫	૦.૦૦	૪૦૨૧.૮૫
B મીનરલ બેઠક										
૧	માટીકામ	૪૮૫	૪૭૫.૦૮	૫૪૦.૭૫	૨૭૪	૨૪૯	૫૨૩	૧૪૦.૬૭	૭૨.૫૫	૨૧૩.૨૨
૨	યૂનાકામ પથ્થર કટીંગ એન્ડ પોલીસીંગ	૪૮	૨૨૯.૬૩	૨૩૭.૧૭	૮૯	૦	૮૯	૩૪.૪૧	૦	૩૪.૪૧
૩	R.E.G.P.	૪૦	૮૪૧.૬૭	૧૦૪૧.૨૭	૮૭૦	૦	૮૭૦	૨૪૫.૧	૦	૨૪૫.૧
૪	P.M.E.G.P.	૧૦૧	૧૦૫૨.૩	૧૩૧૫.૪	૧૨૮૫	૦	૧૨૮૫	૫૩૧.૨૫	૦	૫૩૧.૨૫
	કુલ B	૬૮૪	૨૫૯૮.૬૮	૩૧૩૪.૫૯	૨૫૧૮	૨૪૯	૨૭૬૭	૯૫૧.૪૩	૭૨.૫૫	૧૦૨૩.૯૮
C ફોરેસ્ટ બેઠક ઇન્ડસ્ટ્રીઝ										
૧	વાંસકામ	૯૮	૧૬૦.૨૯	૧૭૮.૫૭	૧૩૪	૦	૧૩૪	૫૧.૩૨	૦	૫૧
૨	R.E.G.P.	૧૮	૩૨૯.૧૫	૪૦૨.૩૩	૨૭૫	૦	૨૭૫	૫૦.૨૦	૦	૫૦.૨૦
૩	P.M.E.G.P.	૨૮	૩૩૨.૨૫	૪૧૫.૩	૪૦૨	૦	૪૦૨	૧૬૮.૬૫	૦	૧૬૮.૬૫
	કુલ C	૧૪૪	૮૨૧.૬૯	૯૯૬.૨૦	૮૧૧	૦	૮૧૧	૨૭૦.૧૭	૦.૦૦	૨૭૦.૧૭
D એગ્રી બેઠક ઇન્ડસ્ટ્રીઝ										
૧	અનાજ દાળ પ્રસોધન	૧૭૪	૧૫૯૮.૮૫	૧૭૪૭.૯૬	૩૨૮	૧૧૯	૪૪૭	૩૨૭.૧૯	૨૫.૮૬	૩૫૩.૦૫
૨	તેલઘાણી યોજના	૭૩	૯૨૪.૦૨	૧૧૭૯.૨૨	૭૩	૬૦	૧૩૩	૭૫.૪૩	૮.૩૨	૮૩.૭૫
૩	ગોળ ખાંડસરી યોજના	૭૬	૪૩૧.૫૩	૫૪૬.૫૫	૭૬	૪૩	૧૧૯	૯૮.૨૮	૩.૭૭	૧૦૨.૦૫
૪	નીરા તાળગોળ	૮	૫૧૭.૧૪	૭૦૯.	૯૮૫.	૨૧૮	૧૨૦૩	૨૨૪.૬૭	૧૪.૪૫	૨૩૯.૧૨
૫	R.E.G.P.	૧૭૪	૨૭૧૧.૬૧	૪૦૫૪.૧૬	૨૯૦૫	૦	૨૯૦૫	૧૧૦૬.૦૫	૦	૧૧૦૬.૦૫
૬	P.M.E.G.P.	૧૭૧	૧૯૮૦.૧	૨૪૭૫.૬	૨૨૩૦	૦	૨૨૩૦	૮૨૭.૫	૦	૮૨૭.૫
	કુલ D	૬૭૬	૮૧૬૩.૨૫	૧૦૭૧૨.૪૯	૬૫૯૭	૪૪૦	૭૦૩૭	૨૬૫૯.૧૨	૫૨.૪૦	૨૭૧૧.૫૨
E પોલીમર & કેમિકલ બેઠક										
૧	સાબુ કામ યોજના	૯	૧૨૨૦.૨૩	૧૪૪૦.૮૮	૧૮૯	૦	૧૮૯	૧૭૯.૯૬	૦	૧૭૯.૯૬
૨	યર્મોદ્યોગ	૫૨૧	૫૯૭.૦૧	૮૭૦.૯૫	૫૭૬	૫૯	૬૩૫	૧૪૪.૨૩	૬.૯૩	૧૫૧.૧૬
૩	અગરબત્તી	૭૨	૬૨.૨૫	૧૧૨.૭૬	૯૦	૧૩૯	૨૨૯	૧૫.૧૫	૬.૭૩	૨૧.૮૮
૪	R.E.G.P.	૬૬	૫૫૩.૫૨	૬૦૩.૦૮	૫૧૦	૦	૫૧૦	૧૭૫.૨	૦	૧૭૫.૨
૫	P.M.E.G.P.	૧૦૪	૧૩૪૭.૬	૧૬૮૩.૭૫	૧૪૩૦	૦	૧૪૩૦	૩૭૨.૬	૦	૩૭૨.૬
	કુલ E	૭૭૨	૩૭૮૦.૬૧	૪૭૧૧.૪૨	૨૭૯૫	૧૯૮	૨૯૯૩	૮૮૭.૧૪	૧૩.૬૬	૯૦૦.૮૦
F હેન્ડમેઇડ પેપર & ફાયબર બેઠક										
૧	હાથ કાગળ	૨	૧૩૨.૩૭	૧૭૬.૧૯	૨૯	૩૫	૬૪	૨૪.૧૮	૪.૫૧	૨૮.૬૯
૨	રેષાકામ	૧	૨૭.૯૭	૨૯.૪૭	૧૦.	૧૫	૨૫	૧૦.૦૬	૩.૦૬	૧૩.૧૨
૩	R.E.G.P.	૧૦	૩૭૯.૭૨	૪૨૩.૭૨	૧૨૫	૦	૧૨૫	૭૮.૦૫	૦	૭૮.૦૫
૪	P.M.E.G.P.	૧૫	૧૮૬.૨	૨૩૨.૨૫	૨૧૭	૦	૨૧૭	૭૪.૨	૦	૭૪.૨
	કુલ F	૨૮	૭૨૬.૨૬	૮૬૧.૬૩	૩૮૧	૫૦	૪૩૧	૧૮૬.૪૯	૭.૫૭	૧૯૪.૦૬
G રૂરલ એજિનિયરીંગ										
૧	સુથારી- લુહારી	૧૦૧૯	૧૨૫૭૫.૦૫	૧૩૯૨૧.૩૮	૧૫૮૧	૧૯૯૭	૩૫૭૮	૧૨૬૮.૮૧	૩૭૧.૫૬	૧૬૪૦.૩૭
૨	R.E.G.P.	૧૮	૩૯૬.૮૧	૪૦૮.૪૮	૨૪૬૦	૦	૨૪૬૦	૯૫.૪	૦	૯૫.૪
૩	P.M.E.G.P.	૧૮૯	૧૪૮૧.૯૭	૧૮૫૧.૨૫	૨૩૫૭	૦	૨૩૫૭	૬૯૦.૭	૦	૬૯૦.૭
	કુલ G	૧૨૨૬	૧૪૪૫૩.૮૩	૧૬૧૮૧.૧૧	૬૩૯૮	૧૯૯૭	૮૩૯૫	૨૦૫૪.૯૧	૩૭૧.૫૬	૨૪૨૬.૪૭
H સર્વિસ યોજના										
૧	સર્વિસ યોજના	૪૫૮૨	૦	૦	૩૩૦૧૪	૨૨૪૧૫	૫૫૪૨૯	૧૪૨૭.૨૬	૧૦૯.૦૭	૧૫૩૬.૩૩
૨	R.E.G.P.	૬૧૦	૩૪૬૭.૩૧	૪૦૧૪.૪૮	૧૮૦૫	૦	૧૮૦૫	૪૯૫.૪૫	૦	૪૯૫.૪૫
૩	P.M.E.G.P.	૧૨૮૬	૬૭૫૧.૬	૬૪૫૪.૬૧	૧૭૫૦૫	૦	૧૭૫૦૫	૨૪૯૨.૭૫	૦	૨૪૯૨.૭૫
	કુલ H	૬૪૭૮	૧૦૨૧૮.૯૧	૧૦૪૬૯.૦૯	૫૨૩૨૪	૨૨૪૧૫	૭૪૭૩૯	૪૪૧૫.૪૬	૧૦૯.૦૭	૪૫૨૪.૫૩
	કુલ A TO H	૧૦૩૨૮	૪૯૩૨૫.૦૩	૫૫૯૧૨.૦૪	૮૭૮૨૪	૨૫૩૪૯	૧૧૩૧૭૩	૧૫૪૪૬.૫૭	૬૨૬.૮૧	૧૬૦૭૩.૩૮

ખાદી યોજના

ગુજરાતમાં ખાદી ગ્રામોદ્યોગ આયોગ-મુંબઈ પ્રમાણિત ખાદી અને પોલીવસ્ત્રની સંસ્થા/મંડળીઓ ૧૬૮ છે. જે બેરોજગારોને સ્વમાનભેર રોજી પૂરી પાડવાનું કામ કરે છે. ગુજરાતના તમામ જિલ્લાઓને ખાદીક્ષેત્રમાં આવરી લેવામાં આવેલ છે. જેમાં અનુસૂચિત જાતિ, અનુસૂચિત જનજાતિ, સામાજિક શૈક્ષણિક રીતે પછાત, લઘુમતી તથા અન્ય વર્ગોના લોકોને ગુજરાતના છેવાડાના ગામડાઓ સુધી રોજગારીનું કામ આપવાનું કાર્ય ખાદી બોર્ડ મારફતે ચાલે છે.

વર્ષ ૨૦૧૬-૧૭માં ખાદીક્ષેત્રમાં ખાદી યોજનામાં નીચેની વિગતે ઉત્પાદન રૂ.૫૧૯૧.૭૫, છૂટક વેચાણ રૂ.૬૮૭૪.૪૬, રોજગારી સંખ્યા ૧૧૦૨૭ તથા રોજગારી રૂ.૨૫૦૭.૪૮, આંકડા નીચે મુજબના છે.

(રૂપિયા લાખમાં)

ક્રમ	યોજના	ઉત્પાદન રૂ.	છૂટક વેચાણ રૂ.	રોજગારી સંખ્યા	રોજગારી રૂ.
૦૧	ખાદી	૫૧૯૧.૭૫	૬૮૭૪.૪૬	૧૧૦૨૭	૨૫૦૭.૪૮

ક્રમ	જાતિ	રોજગારી સંખ્યા	રોજગારી રૂ.
૦૧	અનુસૂચિત જાતિ	૬૭૭૧	૧૧૬૩.૮૦
૦૨	અનુસૂચિત જનજાતિ	૬૯૬	૩૧૫
૦૩	સામાજિક શૈક્ષણિક રીતે પછાત	૧૧૩૪	૩૩૪.૭૨
૦૪	લઘુમતી	૪૧૦	૭૨.૬૬
૦૫	અન્ય	૨૦૧૬	૬૨૧.૩૦
	કુલ:-	૧૧૦૨૭	૨૫૦૭.૪૮

ગુજરાત રાજ્ય ખાદી ગ્રામોદ્યોગ બોર્ડ, અમદાવાદ

પત્રક - ૧

આ ઉદ્યોગ ૩૩ જિલ્લામાં ૧૫૪ રજિસ્ટર્ડ સંસ્થા ૧૪ સહકારી મંડળીઓ અને ૦ વ્યક્તિગત એકમો દ્વારા ચાલે છે.

ઉદ્યોગનું નામ : ખાદી યોજના

(રૂ. લાખમાં રોજગારી સંખ્યામાં)

		વર્ષ		૨૦૧૫-૧૬		વર્ષ		૨૦૧૬-૧૭						
		ઉત્પાદન કિંમત		૪૨૬૧.૭૫		ઉત્પાદન કિંમત		૫૧૯૧.૭૫						
		વેચાણ કિંમત		૬૩૯૫.૫૫		વેચાણ કિંમત		૬૮૭૪.૪૬						
રોજગારી		પૂર્ણ સમય		અંશત: સમય		કુલ		પૂર્ણ સમય		અંશત: સમય		કુલ		
		સંખ્યા	રૂ.	સંખ્યા	રૂ.	સંખ્યા	રૂ.	સંખ્યા	રૂ.	સંખ્યા	રૂ.	સંખ્યા	રૂ.	
૧	અનુ.જાતિ	મહિલા	૩૭૨૨	૪૨૭.૩૪	૦	૦.	૩૭૨૨	૪૨૭.૩૪	૩૭૫૬	૪૫૭.૨૫	૦	૦.૦૦	૩૭૫૬	૪૫૭.૨૫
		પુરૂષ	૨૯૮૭	૫૬૦.૩૩	૦	૦.	૨૯૮૭	૫૬૦.૩૩	૩૦૧૫	૭૦૬.૫૫	૦	૦.૦૦	૩૦૧૫	૭૦૬.૫૫
૨	અનુ.જનજાતિ	મહિલા	૩૮૦	૭૩.૨૯	૦	૦.	૩૮૦	૭૩.૨૯	૪૦૩	૭૮.૪૨	૦	૦.૦૦	૪૦૩	૭૮.૪૨
		પુરૂષ	૨૭૭	૨૨૦.૬૫	૦	૦.	૨૭૭	૨૨૦.૬૫	૨૯૩	૨૩૬.૫૮	૦	૦.૦૦	૨૯૩	૨૩૬.૫૮
૩	શા.શૈ.પછાત	મહિલા	૬૦૪	૧૦૦.૧૪	૦	૦.	૬૦૪	૧૦૦.૧૪	૬૨૦	૧૦૭.૧૫	૦	૦.૦૦	૬૨૦	૧૦૭.૧૫
		પુરૂષ	૪૯૯	૨૧૨.૬૮	૦	૦.	૪૯૯	૨૧૨.૬૮	૫૧૪	૨૨૭.૫૭	૦	૦.૦૦	૫૧૪	૨૨૭.૫૭
૪	લઘુમતી	મહિલા	૨૩૧	૨૨.૪૩	૦	૦.	૨૩૧	૨૨.૪૩	૨૪૨	૨૪.	૦	૦.૦૦	૨૪૨	૨૪.
		પુરૂષ	૧૫૮	૪૫.૪૮	૦	૦.	૧૫૮	૪૫.૪૮	૧૬૮	૪૮.૬૬	૦	૦.૦૦	૧૬૮	૪૮.૬૬
૫	અન્ય	મહિલા	૧૧૦૫	૧૩૪.૬૬	૦	૦.	૧૧૦૫	૧૩૪.૬૬	૧૧૪૭	૧૪૪.૦૯	૦	૦.૦૦	૧૧૪૭	૧૪૪.૦૯
		પુરૂષ	૮૪૬	૪૧૦.૫૪	૦	૦.	૮૪૬	૪૧૦.૫૪	૮૬૯	૪૭૭.૨૧	૦	૦.૦૦	૮૬૯	૪૭૭.૨૧
કુલ રોજગારી		મહિલા	૬૦૪૨	૭૫૭.૮૬	૦	૦.	૬૦૪૨	૭૫૭.૮૬	૬૧૬૮	૮૧૦.૯૧	૦	૦.૦૦	૬૧૬૮	૮૧૦.૯૧
		પુરૂષ	૪૭૬૭	૧૪૪૯.૬૮	૦	૦.	૪૭૬૭	૧૪૪૯.૬૮	૪૮૫૯	૧૬૯૬.૫૭	૦	૦.૦૦	૪૮૫૯	૧૬૯૬.૫૭
કુલ			૧૦૮૦૯	૨૨૦૭.૫૪	૦	૦.	૧૦૮૦૯	૨૨૦૭.૫૪	૧૧૦૨૭	૨૫૦૭.૪૮	૦	૦.૦૦	૧૧૦૨૭	૨૫૦૭.૪૮

ગુજરાત રાજ્ય ખાદી ગ્રામોદ્યોગ બોર્ડ, અમદાવાદ

પત્રક - ૨

જિલ્લાવાર એકમની વિગત વર્ષ ૨૦૧૬-૧૭

ઉદ્યોગનું નામ : ખાદી યોજના

(સ. લાખમાં-રોજગારી સંખ્યામાં)

ક્રમ	જિલ્લો	ઉત્પાદન રૂ.	વેચાણ રૂ.	રોજગારી સંખ્યા			રોજી રૂપિયા			એકમની વિગત				ચાલુ એકમોની વિગત			
				પૂર્ણ સમય	અંશત: સમય	કુલ	પૂર્ણ સમય	અંશત: સમય	કુલ	સંસ્થા ક્ષારા	સહકારી મં. ક્ષારા	વ્યક્તિ ગત	કુલ	સંસ્થા ક્ષારા	સહકારી મં. ક્ષારા	વ્યક્તિ ગત	કુલ
૧	અમદાવાદ	૧૩૦૨.૩૩	૨૨૫૮.૬૪	૨૫૬૩	૦	૨૫૬૩	૬૫૧.૮૬	૦.૦૦	૬૫૧.૮૬	૩૩	૩	૦	૩૬	૩૩	૩	૦	૩૬
૨	અમરેલી	૮૦.૪૭	૫૮.૦૩	૩૩૫	૦	૩૩૫	૮૦.૫૧	૦.૦૦	૮૦.૫૧	૩	૦	૦	૩	૩	૦	૦	૩
૩	આણંદ	૦.૦૦	૧૦.૯૭	૫	૦	૫	૦.૦૦	૦.૦૦	૦.૦૦	૦	૧	૦	૧	૦	૧	૦	૧
૪	અરવલ્લી	૦.૦૦	૦.૦૦	૦	૦	૦	૦.૦૦	૦.૦૦	૦.૦૦	૦	૦	૦	૦	૦	૦	૦	૦
૫	બનાસકાંઠા	૧૪૬.૧૬	૬૬.૨૨	૪૬૫	૦	૪૬૫	૮૯.૬૫	૦.૦૦	૮૯.૬૫	૩	૦	૦	૩	૩	૦	૦	૩
૬	ભરૂચ	૨૨.૩૮	૨૨.૨૭	૩૩	૦	૩૩	૮.૦૩	૦.૦૦	૮.૦૩	૨	૦	૦	૨	૨	૦	૦	૨
૭	ભાવનગર	૯૨.૩૫	૧૪૩.૪૩	૯૦૪	૦	૯૦૪	૭૮.૧૧	૦.૦૦	૭૮.૧૧	૬	૦	૦	૬	૬	૦	૦	૬
૮	બોટાદ	૨૬.૦૪	૩૦.૩૦	૦	૦	૦	૧૦.૫૪	૦.૦૦	૧૦.૫૪	૦	૦	૦	૦	૦	૦	૦	૦
૯	છોટા ઉદેપુર	૦.૦૦	૦.૦૦	૦	૦	૦	૦.૦૦	૦.૦૦	૦.૦૦	૦	૦	૦	૦	૦	૦	૦	૦
૧૦	દાહોદ	૦.૦૦	૦.૦૮	૦	૦	૦	૦.૩૬	૦.૦૦	૦.૩૬	૦	૧	૦	૧	૦	૧	૦	૧
૧૧	ડાંગ	૦.૦૦	૦.૦૦	૦	૦	૦	૦.૦૦	૦.૦૦	૦.૦૦	૧	૦	૦	૧	૧	૦	૦	૧
૧૨	દેવભૂમિ ક્ષારકા	૦.૦૦	૦.૦૦	૦	૦	૦	૦.૦૦	૦.૦૦	૦.૦૦	૦	૦	૦	૦	૦	૦	૦	૦
૧૩	ગાંધીનગર	૧૫.૩૦	૧૩.૯૯	૦	૦	૦	૬.૦૩	૦.૦૦	૬.૦૩	૩	૦	૦	૩	૩	૦	૦	૩
૧૪	ગીર સોમનાથ	૦.૦૦	૦.૦૦	૦	૦	૦	૦.૦૦	૦.૦૦	૦.૦૦	૦	૦	૦	૦	૦	૦	૦	૦
૧૫	જામનગર	૦.૦૦	૦.૦૦	૦	૦	૦	૦.૦૦	૦.૦૦	૦.૦૦	૧	૦	૦	૧	૧	૦	૦	૧
૧૬	જૂનાગઢ	૧૨.૩૨	૫૪.૩૧	૫૬	૦	૫૬	૧૨.૭૯	૦.૦૦	૧૨.૭૯	૩	૦	૦	૩	૩	૦	૦	૩
૧૭	ખેડા	૨૬.૫૦	૯૭.૫૮	૭૫	૦	૭૫	૪૩.૮૬	૦.૦૦	૪૩.૮૬	૦	૧	૦	૧	૦	૧	૦	૧
૧૮	કચ્છ	૧૦.૫૯	૩૮.૭૫	૨૦૨	૦	૨૦૨	૭.૪૮	૦.૦૦	૭.૪૮	૪	૦	૦	૪	૪	૦	૦	૪
૧૯	મહિ સાગર	૧૩૬.૪૮	૧૪૭.૯૦	૦	૦	૦	૭૭.૭૯	૦.૦૦	૭૭.૭૯	૦	૦	૦	૦	૦	૦	૦	૦
૨૦	મહેસાણા	૦.૦૦	૦.૦૦	૧૧૬	૦	૧૧૬	૦.૦૦	૦.૦૦	૦.૦૦	૭	૦	૦	૭	૭	૦	૦	૭
૨૧	મોરબી	૦.૦૦	૦.૦૦	૦	૦	૦	૦.૦૦	૦.૦૦	૦.૦૦	૦	૦	૦	૦	૦	૦	૦	૦
૨૨	નર્મદા	૦.૦૦	૦.૦૦	૦	૦	૦	૦.૦૦	૦.૦૦	૦.૦૦	૦	૦	૦	૦	૦	૦	૦	૦
૨૩	નવસારી	૧.૨૯	૪૭.૭૪	૭૯	૦	૭૯	૧૧.૧૮	૦.૦૦	૧૧.૧૮	૦	૧	૦	૧	૦	૧	૦	૧
૨૪	પંચમહાલ	૨૦.૨૫	૬૮.૨૮	૨૨૬	૦	૨૨૬	૧૯.૮૭	૦.૦૦	૧૯.૮૭	૧	૧	૦	૨	૧	૧	૦	૨
૨૫	પાટણ	૧૫.૦૬	૧૨.૫૪	૫૮	૦	૫૮	૫.૩૧	૦.૦૦	૫.૩૧	૩	૦	૦	૩	૩	૦	૦	૩
૨૬	પોરબંદર	૨૦.૧૭	૭૯.૦૮	૦	૦	૦	૧૨.૭૯	૦.૦૦	૧૨.૭૯	૨	૦	૦	૨	૨	૦	૦	૨
૨૭	રાજકોટ	૭૦૪.૮૬	૧૨૩૦.૨૦	૨૪૯૩	૦	૨૪૯૩	૫૦૦.૯૦	૦.૦૦	૫૦૦.૯૦	૧૧	૦	૦	૧૧	૧૧	૦	૦	૧૧
૨૮	સાબરકાંઠા	૨૩૬.૪૨	૨૧૨.૪૦	૨૪	૦	૨૪	૮૨.૯૩	૦.૦૦	૮૨.૯૩	૩	૦	૦	૩	૩	૦	૦	૩
૨૯	સુરત	૧૭.૦૨	૨૫૧.૧૦	૮૨	૦	૮૨	૩૨.૮૮	૦.૦૦	૩૨.૮૮	૨	૧	૦	૩	૨	૧	૦	૩
૩૦	સુરેન્દ્રનગર	૨૧૭૦.૫૫	૧૩૧૦.૧૬	૩૧૮૨	૦	૩૧૮૨	૭૨૮.૨૪	૦.૦૦	૭૨૮.૨૪	૪૮	૦	૦	૪૮	૪૮	૦	૦	૪૮
૩૧	તાપી	૦.૦૦	૭.૮૮	૧	૦	૧	૦.૩૬	૦.૦૦	૦.૩૬	૩	૦	૦	૩	૩	૦	૦	૩
૩૨	વડોદરા	૯૮.૪૮	૬૯૬.૬૨	૧૧૯	૦	૧૧૯	૩૮.૨૯	૦.૦૦	૩૮.૨૯	૧	૪	૦	૫	૧	૪	૦	૫
૩૩	વલસાડ	૩૬.૭૪	૧૬.૦૦	૯	૦	૯	૭.૭૪	૦.૦૦	૭.૭૪	૦	૧	૦	૧	૦	૧	૦	૧
કુલ :		૫૧૯૧.૭૫	૬૮૭૪.૪૬	૧૧૦૨૭	૦	૧૧૦૨૭	૨૫૦૭.૪૮	૦.૦૦	૨૫૦૭.૪૮	૧૪૦	૧૪	૦	૧૫૪	૧૪૦	૧૪	૦	૧૫૪

ગુજરાત રાજ્ય ખાદી ગ્રામોદ્યોગ બોર્ડ, અમદાવાદ

પત્રક - ૩

જિલ્લાવાર રોજગારી સંખ્યાની વિગતનું પત્રક વર્ષ - ૨૦૧૬-૧૭

ઉદ્યોગનું નામ : ખાદી યોજના

(રોજગારી સંખ્યા)

ક્રમ	જિલ્લો	અનુ.જાતિ		અનુ.જનજાતિ		શા.શૈ.પછાત		લઘુમતી		અન્ય		કુલ		કુલ રોજી સંખ્યા
		મહિલા	પુરુષ	મહિલા	પુરુષ	મહિલા	પુરુષ	મહિલા	પુરુષ	મહિલા	પુરુષ	મહિલા	પુરુષ	
૧	અમદાવાદ	૧૨૫૭	૭૫૬	૨૪	૨૬	૧૨૧	૬૭	૫૫	૧૯	૧૩૭	૧૦૧	૧૫૯૪	૯૬૯	૨૫૬૩
૨	અમરેલી	૪૭	૪૨	૦	૦	૫૬	૬૧	૧૩	૧૫	૫૯	૪૨	૧૭૫	૧૬૦	૩૩૫
૩	આણંદ	૦	૦	૦	૦	૦	૦	૦	૦	૩	૨	૩	૨	૫
૪	અરવલ્લી	૦	૦	૦	૦	૦	૦	૦	૦	૦	૦	૦	૦	૦
૫	બનાસકાંઠા	૫૭	૪૮	૧૬૮	૯૦	૩	૧૩	૧૦	૧૫	૩૨	૨૯	૨૭૦	૧૯૫	૪૬૫
૬	ભરૂચ	૧૭	૮	૧	૩	૦	૦	૦	૦	૧	૩	૧૯	૧૪	૩૩
૭	ભાવનગર	૧૯૧	૨૭૭	૦	૦	૫૩	૪૯	૭	૧૧	૧૭૫	૧૪૧	૪૨૬	૪૭૮	૯૦૪
૮	બોટાદ	૦	૦	૦	૦	૦	૦	૦	૦	૦	૦	૦	૦	૦
૯	છોટા ઉદેપુર	૦	૦	૦	૦	૦	૦	૦	૦	૦	૦	૦	૦	૦
૧૦	દાહોદ	૦	૦	૦	૦	૦	૦	૦	૦	૦	૦	૦	૦	૦
૧૧	ડાંગ	૦	૦	૦	૦	૦	૦	૦	૦	૦	૦	૦	૦	૦
૧૨	દેવભૂમિ ક્ષરકા	૦	૦	૦	૦	૦	૦	૦	૦	૦	૦	૦	૦	૦
૧૩	ગાંધીનગર	૦	૦	૦	૦	૦	૦	૦	૦	૦	૦	૦	૦	૦
૧૪	ગીર સોમનાથ	૦	૦	૦	૦	૦	૦	૦	૦	૦	૦	૦	૦	૦
૧૫	જામનગર	૦	૦	૦	૦	૦	૦	૦	૦	૦	૦	૦	૦	૦
૧૬	જૂનાગઢ	૨૧	૨૧	૦	૦	૪	૩	૦	૦	૩	૪	૨૮	૨૮	૫૬
૧૭	ખેડા	૫	૭	૦	૫	૨૫	૦	૫	૦	૧૬	૧૨	૫૧	૨૪	૭૫
૧૮	કચ્છ	૬	૧૬	૦	૧૬	૦	૦	૨	૦	૯૫	૬૭	૧૦૩	૯૯	૨૦૨
૧૯	મહિ સાગર	૦	૦	૦	૦	૦	૦	૦	૦	૦	૦	૦	૦	૦
૨૦	મહેસાણા	૨૧	૧૨	૫	૨	૧૭	૧૧	૧	૪	૨૫	૧૮	૬૯	૪૭	૧૧૬
૨૧	મોરબી	૦	૦	૦	૦	૦	૦	૦	૦	૦	૦	૦	૦	૦
૨૨	નર્મદા	૦	૦	૦	૦	૦	૦	૦	૦	૦	૦	૦	૦	૦
૨૩	નવસારી	૫	૩	૨૭	૧૫	૭	૫	૦	૧	૯	૭	૪૮	૩૧	૭૯
૨૪	પંચમહાલ	૨૫	૨૩	૩૯	૩૪	૧૯	૧૬	૧૪	૧૧	૨૪	૨૧	૧૨૧	૧૦૫	૨૨૬
૨૫	પાટણ	૧૧	૯	૧૭	૯	૫	૨	૦	૨	૧	૨	૩૪	૨૪	૫૮
૨૬	પોરબંદર	૦	૦	૦	૦	૦	૦	૦	૦	૦	૦	૦	૦	૦
૨૭	રાજકોટ	૬૮૪	૫૭૧	૫૭	૬૬	૨૧૭	૧૯૯	૪૧	૩૭	૩૭૨	૨૪૯	૧૩૭૧	૧૧૨૨	૨૪૯૩
૨૮	સાબરકાંઠા	૪	૪	૧	૩	૪	૨	૦	૦	૨	૪	૧૧	૧૩	૨૪
૨૯	સુરત	૩૦	૨૬	૭	૭	૦	૦	૦	૦	૫	૭	૪૨	૪૦	૮૨
૩૦	સુરેન્દ્રનગર	૧૩૫૯	૧૧૭૧	૫૫	૧૩	૫૦	૬૮	૯૩	૫૧	૧૮૧	૧૪૧	૧૭૩૮	૧૪૪૪	૩૧૮૨
૩૧	તાપી	૦	૦	૦	૦	૦	૦	૦	૦	૦	૧	૦	૧	૧
૩૨	વડોદરા	૧૬	૨૧	૦	૦	૩૯	૧૮	૧	૨	૬	૧૬	૬૨	૫૭	૧૧૯
૩૩	વલસાડ	૦	૦	૨	૪	૦	૦	૦	૦	૧	૨	૩	૬	૯
કુલ :		૩૭૫૬	૩૦૧૫	૪૦૩	૨૯૩	૬૨૦	૫૧૪	૨૪૨	૧૬૮	૧૧૪૭	૮૬૯	૬૧૬૮	૪૮૫૯	૧૧૦૨૭

ગુજરાત રાજ્ય ખાદી ગ્રામોદ્યોગ બોર્ડ, અમદાવાદ

પત્રક - ૪

જિલ્લાવાર રોજગારી સંખ્યાની વિગતનું પત્રક વર્ષ - ૨૦૧૬-૧૭

ઉદ્યોગનું નામ : ખાદી યોજના

ક્રમ	જિલ્લો	કાંતનાર (રોજગારી સંખ્યા)						વણનાર (રોજગારી સંખ્યા)						કુલ
		અનુ.જાતિ	અનુ.જનજાતિ	શા.શૈ.પછાત	લઘુમતિ	અન્ય	કુલ	અનુ.જાતિ	અનુ.જનજાતિ	શા.શૈ.પછાત	લઘુમતિ	અન્ય	કુલ	
૧	અમદાવાદ	૪૧૬	૩૩	૧૨૦	૩૧	૨૨૧	૮૨૧	૪૧૯	૦	૦	૦	૦	૪૧૯	૧૨૪૦
૨	અમરેલી	૫૫	૦	૩૪	૦	૪૯	૧૩૮	૪૭	૦	૦	૦	૦	૪૭	૧૮૫
૩	આણંદ	૦	૦	૦	૦	૦	૦	૦	૦	૦	૦	૦	૦	૦
૪	અરવલ્લી	૦	૦	૦	૦	૦	૦	૦	૦	૦	૦	૦	૦	૦
૫	બનાસકાંઠા	૯૨	૪	૮૯	૦	૬૨	૨૪૭	૫૮	૦	૦	૦	૦	૫૮	૩૦૫
૬	ભરૂચ	૦	૨	૩	૦	૩	૮	૭	૦	૦	૦	૦	૭	૧૫
૭	ભાવનગર	૧૨૬	૦	૧૧૯	૪	૫૩	૩૦૨	૧૦૨	૦	૦	૦	૦	૧૦૨	૪૦૪
૮	બોટાદ	૦	૦	૦	૦	૦	૦	૦	૦	૦	૦	૦	૦	૦
૯	છોટા ઉદેપુર	૦	૦	૦	૦	૦	૦	૦	૦	૦	૦	૦	૦	૦
૧૦	દાહોદ	૦	૦	૦	૦	૦	૦	૦	૦	૦	૦	૦	૦	૦
૧૧	ડાંગ	૦	૦	૦	૦	૦	૦	૦	૦	૦	૦	૦	૦	૦
૧૨	દેવભૂમિ ક્ષરકા	૦	૦	૦	૦	૦	૦	૦	૦	૦	૦	૦	૦	૦
૧૩	ગાંધીનગર	૬	૦	૧૧	૦	૮	૨૫	૭	૦	૦	૦	૦	૭	૩૨
૧૪	ગીર સોમનાથ	૦	૦	૦	૦	૦	૦	૦	૦	૦	૦	૦	૦	૦
૧૫	જામનગર	૦	૦	૦	૦	૦	૦	૦	૦	૦	૦	૦	૦	૦
૧૬	જૂનાગઢ	૬	૦	૯	૦	૧૦	૨૫	૧૬	૦	૦	૦	૦	૧૬	૪૧
૧૭	ખેડા	૦	૦	૪	૦	૫	૯	૩	૦	૦	૦	૦	૩	૧૨
૧૮	કચ્છ	૨૬	૦	૧૮	૦	૧૪	૫૮	૧૧	૦	૦	૦	૦	૧૧	૬૯
૧૯	મહિ સાગર	૦	૦	૦	૦	૦	૦	૦	૦	૦	૦	૦	૦	૦
૨૦	મહેસાણા	૫૬	૦	૩૨	૦	૫૧	૧૩૯	૧૨૬	૦	૦	૦	૦	૧૨૬	૨૬૫
૨૧	મોરબી	૦	૦	૦	૦	૦	૦	૦	૦	૦	૦	૦	૦	૦
૨૨	નર્મદા	૦	૦	૦	૦	૦	૦	૦	૦	૦	૦	૦	૦	૦
૨૩	નવસારી	૦	૦	૦	૦	૦	૦	૪	૦	૦	૦	૦	૪	૪
૨૪	પંચમહાલ	૦	૧૧	૯	૦	૫	૨૫	૫	૦	૦	૦	૦	૫	૩૦
૨૫	પાટણ	૭	૦	૮	૦	૧૦	૨૫	૫	૦	૦	૦	૦	૫	૩૦
૨૬	પોરબંદર	૪	૦	૪	૦	૬	૧૪	૯	૦	૦	૦	૦	૯	૨૩
૨૭	રાજકોટ	૩૬૬	૮	૧૪૬	૧૮	૭૨	૬૧૦	૨૩૨	૦	૦	૦	૦	૨૩૨	૮૪૨
૨૮	સાબરકાંઠા	૧૧૪	૭	૫૧	૪	૬૪	૨૪૦	૭૫	૦	૦	૦	૦	૭૫	૩૧૫
૨૯	સુરત	૦	૦	૦	૦	૩	૩	૯	૦	૦	૦	૦	૯	૧૨
૩૦	સુરેન્દ્રનગર	૧૩૫૨	૦	૯૪	૮૮	૧૧૦	૧૬૪૪	૮૭૮	૦	૦	૦	૦	૮૭૮	૨૫૨૨
૩૧	તાપી	૦	૦	૦	૦	૦	૦	૦	૦	૦	૦	૦	૦	૦
૩૨	વડોદરા	૪૧	૦	૨૧	૦	૨૫	૮૭	૪૧	૦	૦	૦	૦	૪૧	૧૨૮
૩૩	વલસાડ	૦	૦	૦	૦	૦	૦	૧	૦	૦	૦	૦	૧	૧
	કુલ :	૨૬૬૭	૬૫	૭૭૨	૧૪૫	૭૭૧	૪૪૨૦	૨૦૫૫	૦	૦	૦	૦	૨૦૫૫	૬૪૭૫

પોલીવસ્ત્ર યોજના

ગુજરાતમાં ખાદી ગ્રામોદ્યોગ આયોગ-મુંબઈ પ્રમાણિત ખાદી અને પોલીવસ્ત્રની સંસ્થા/મંડળીઓ ૧૬૮ છે. જે બેરોજગારોને સ્વમાનભેર રોજી પૂરી પાડવાનું કામ કરે છે. ગુજરાતના તમામ જિલ્લાઓને ખાદીક્ષેત્રમાં આવરી લેવામાં આવેલ છે. જેમાં અનુસૂચિત જાતિ,અનુસૂચિત જનજાતિ, સામાજિક શૈક્ષણિક રીતે પછાત, લઘુમતી તથા અન્ય વર્ગોના લોકોને ગુજરાતના છેવાડાના ગામડાઓ સુધી રોજગારીનું કામ આપવાનું કાર્ય ખાદી બોર્ડ મારફતે ચાલે છે.

વર્ષ ૨૦૧૬-૧૭માં પોલીવસ્ત્ર ક્ષેત્રમાં ખાદી યોજનામાં નીચેની વિગતે ઉત્પાદન રૂ.૩૩૭૦.૦૫ છૂટક વેચાણ રૂ.૧૯૭૧.૦૫ રોજગારી સંખ્યા૪૯૭૩ તથા રોજગારી રૂ.૧૫૧૪.૩૭,આંકડા નીચે મુજબના છે.

(રૂપિયા લાખમાં)

ક્રમ	યોજના	ઉત્પાદન રૂ.	છૂટક વેચાણ રૂ.	રોજગારી સંખ્યા	રોજગારી રૂ.
૦૧	પોલીવસ્ત્ર	૩૩૭૦.૦૫	૧૯૭૧.૦૫	૪૯૭૩	૧૫૧૪.૩૭

ક્રમ	જાતિ	રોજગારી સંખ્યા	રોજગારી રૂ.
૦૧	અનુસૂચિત જાતિ	૩૧૯૯	૮૦૪.૨૪
૦૨	અનુસૂચિત જનજાતિ	૨૩૨	૧૮૪.૫૪
૦૩	સામાજિક શૈક્ષણિક રીતે પછાત	૫૭૫	૧૭૨.૮૭
૦૪	લઘુમતી	૯૩	૧૪૪.૮૭
૦૫	અન્ય	૮૭૪	૨૦૭.૮૫
	કુલ:-	૪૯૭૩	૧૫૧૪.૩૭

ગુજરાત રાજ્ય ખાદી ગ્રામોદ્યોગ બોર્ડ, અમદાવાદ

પત્રક - ૧

આ ઉદ્યોગ ૩૩ જિલ્લામાં ૧૫૪ રજિસ્ટર્ડ સંસ્થા ૧૪ સહકારી મંડળીઓ અને ૦ વ્યક્તિગત એકમો દ્વારા ચાલે છે.

ઉદ્યોગનું નામ : પોલીવસ્ત્ર યોજના				(રૂ. લાખમાં રોજગારી સંખ્યામાં)										
				વર્ષ		૨૦૧૫-૧૬		વર્ષ		૨૦૧૬-૧૭				
				ઉત્પાદન કિંમત		૨૭૩૬.૮૩		ઉત્પાદન કિંમત		૩૩૭૦.૦૫				
				વેચાણ કિંમત		૨૩૬૩.૧૮		વેચાણ કિંમત		૧૯૭૧.૦૫				
રોજગારી			પૂર્ણ સમય		અંશત: સમય		કુલ		પૂર્ણ સમય		અંશત: સમય		કુલ	
			સંખ્યા	રૂ.	સંખ્યા	રૂ.	સંખ્યા	રૂ.	સંખ્યા	રૂ.	સંખ્યા	રૂ.	સંખ્યા	રૂ.
૧	અનુ.જાતિ	મહિલા	૯૮૭	૨૩૭.૨૭	૦	૦.૦૦	૯૮૭	૨૩૭.૨૭	૧૭૮૫	૪૦૧.૨૯	૦	૦.૦૦	૧૭૮૫	૪૦૧.૨૯
		પુરૂષ	૯૧૩	૩૩૦.૯૯	૦	૦.૦૦	૯૧૩	૩૩૦.૯૯	૧૪૧૪	૪૦૨.૯૫	૦	૦.૦૦	૧૪૧૪	૪૦૨.૯૫
૨	અનુ.જનજાતિ	મહિલા	૧૧૮	૬૨.૩૧	૦	૦.૦૦	૧૧૮	૬૨.૩૧	૧૧૪	૮૭.૨૧	૦	૦.૦૦	૧૧૪	૮૭.૨૧
		પુરૂષ	૧૨૩	૮૨.૧૬	૦	૦.૦૦	૧૨૩	૮૨.૧૬	૧૧૮	૯૭.૩૩	૦	૦.૦૦	૧૧૮	૯૭.૩૩
૩	શા.શૈ.પછાત	મહિલા	૩૭૮	૮૩.૧૪	૦	૦.૦૦	૩૭૮	૮૩.૧૪	૩૨૩	૯૫.૩૫	૦	૦.૦૦	૩૨૩	૯૫.૩૫
		પુરૂષ	૩૧૪	૭૪.૨૯	૦	૦.૦૦	૩૧૪	૭૪.૨૯	૨૫૨	૭૭.૫૨	૦	૦.૦૦	૨૫૨	૭૭.૫૨
૪	લઘુમતી	મહિલા	૧૫૫	૨૩.૨૬	૦	૦.૦૦	૧૫૫	૨૩.૨૬	૫૩	૮૬.૨૧	૦	૦.૦૦	૫૩	૮૬.૨૧
		પુરૂષ	૧૦૬	૨૪.૩૯	૦	૦.૦૦	૧૦૬	૨૪.૩૯	૪૦	૫૮.૬૬	૦	૦.૦૦	૪૦	૫૮.૬૬
૫	અન્ય	મહિલા	૪૪૪	૮૮.૩૪	૦	૦.૦૦	૪૪૪	૮૮.૩૪	૪૫૭	૧૦૮.૪૪	૦	૦.૦૦	૪૫૭	૧૦૮.૪૪
		પુરૂષ	૪૪૫	૯૭.૧૫	૦	૦.૦૦	૪૪૫	૯૭.૧૫	૪૧૭	૯૯.૪૧	૦	૦.૦૦	૪૧૭	૯૯.૪૧
કુલ રોજગારી		મહિલા	૨૦૮૨	૪૯૪.૩૨	૦	૦.૦૦	૨૦૮૨	૪૯૪.૩૨	૨૭૩૨	૭૭૮.૫૦	૦	૦.૦૦	૨૭૩૨	૭૭૮.૫૦
		પુરૂષ	૧૯૦૧	૬૦૮.૯૮	૦	૦.૦૦	૧૯૦૧	૬૦૮.૯૮	૨૨૪૧	૭૩૫.૮૭	૦	૦.૦૦	૨૨૪૧	૭૩૫.૮૭
કુલ			૩૯૮૩	૧૧૦૩.૩૦	૦	૦.૦૦	૩૯૮૩	૧૧૦૩.૩૦	૪૯૭૩	૧૫૧૪.૩૭	૦	૦.૦૦	૪૯૭૩	૧૫૧૪.૩૭

ગુજરાત રાજ્ય ખાદી ગ્રામોદ્યોગ બોર્ડ, અમદાવાદ																	
પત્રક - ૨																	
જિલ્લાવાર એકમની વિગત વર્ષ ૨૦૧૬-૧૭																	
ઉદ્યોગનું નામ : પોલીવસ્ત્ર યોજના				(સં. લાખમાં-રોજગારી સંખ્યામાં)													
ક્રમ	જિલ્લો	ઉત્પાદન રૂ.	વેચાણ રૂ.	રોજગારી સંખ્યા			રોજી રૂપિયા			એકમની વિગત				ચાલુ એકમોની વિગત			
				પૂર્ણ સમય	અંશત: સમય	કુલ	પૂર્ણ સમય	અંશત: સમય	કુલ	સંસ્થા ક્ષરા	સહકારી મં. ક્ષરા	વ્યક્તિ ગતગત	કુલ	સંસ્થા ક્ષરા	સહકારી મં. ક્ષરા	વ્યક્તિ ગતગત	કુલ
૧	અમદાવાદ	૧૨૪૮.૧૪	૭૬૩.૯૭	૧૯૪૮	૦	૧૯૪૮	૫૩૪.૦૯	૦.૦૦	૫૩૪.૦૯	૩૩	૩	૦	૩૬	૩૩	૩	૦	૩૬
૨	અમરેલી	૩૦.૭૧	૧૭.૩૪	૪૭	૦	૪૭	૯.૨૨	૦.૦૦	૯.૨૨	૩	૦	૦	૩	૩	૦	૦	૩
૩	આણંદ	૦.૦૦	૦.૦૦	૦	૦	૦	૦.૦૦	૦.૦૦	૦.૦૦	૦	૧	૦	૧	૦	૧	૦	૧
૪	અરવલ્લી	૦.૦૦	૦.૦૦	૦	૦	૦	૦.૦૦	૦.૦૦	૦.૦૦	૦	૦	૦	૦	૦	૦	૦	૦
૫	બનાસકાંઠા	૧૮૫.૭૭	૮૧.૬૪	૨૧૨	૦	૨૧૨	૮૭.૧૮	૦.૦૦	૮૭.૧૮	૩	૦	૦	૩	૩	૦	૦	૩
૬	ભરૂચ	૦.૦૦	૦.૦૦	૦	૦	૦	૦.૦૦	૦.૦૦	૦.૦૦	૨	૦	૦	૨	૨	૦	૦	૨
૭	ભાવનગર	૦.૦૦	૦.૪૦	૦	૦	૦	૦.૦૦	૦.૦૦	૦.૦૦	૬	૦	૦	૬	૬	૦	૦	૬
૮	ભોટાદ	૦.૦૦	૫.૭૬	૦	૦	૦	૦.૦૦	૦.૦૦	૦.૦૦	૦	૦	૦	૦	૦	૦	૦	૦
૯	છોટા ઉદેપુર	૦.૦૦	૦.૦૦	૦	૦	૦	૦.૦૦	૦.૦૦	૦.૦૦	૦	૦	૦	૦	૦	૦	૦	૦
૧૦	દાહોદ	૦.૦૦	૦.૦૦	૦	૦	૦	૦.૦૦	૦.૦૦	૦.૦૦	૦	૧	૦	૧	૦	૧	૦	૧
૧૧	ડાંગ	૦.૦૦	૦.૦૦	૦	૦	૦	૦.૦૦	૦.૦૦	૦.૦૦	૧	૦	૦	૧	૧	૦	૦	૧
૧૨	દેવભૂમિ ક્ષારકા	૦.૦૦	૦.૦૦	૦	૦	૦	૦.૦૦	૦.૦૦	૦.૦૦	૦	૦	૦	૦	૦	૦	૦	૦
૧૩	ગાંધીનગર	૨૪.૦૮	૧૬.૨૫	૩૪	૦	૩૪	૧૪.૩૪	૦.૦૦	૧૪.૩૪	૩	૦	૦	૩	૩	૦	૦	૩
૧૪	ગીર સોમનાથ	૦.૦૦	૦.૦૦	૦	૦	૦	૦.૦૦	૦.૦૦	૦.૦૦	૦	૦	૦	૦	૦	૦	૦	૦
૧૫	જામનગર	૦.૦૦	૦.૦૦	૦	૦	૦	૦.૦૦	૦.૦૦	૦.૦૦	૧	૦	૦	૧	૧	૦	૦	૧
૧૬	જૂનાગઢ	૩૪.૫૪	૪૧.૭૧	૯૬	૦	૯૬	૨૧.૫૩	૦.૦૦	૨૧.૫૩	૩	૦	૦	૩	૩	૦	૦	૩
૧૭	ખેડા	૦.૦૦	૩.૯૧	૦	૦	૦	૦.૦૦	૦.૦૦	૦.૦૦	૦	૧	૦	૧	૦	૧	૦	૧
૧૮	કચ્છ	૩.૦૭	૭.૧૬	૧૧	૦	૧૧	૨.૦૭	૦.૦૦	૨.૦૭	૪	૦	૦	૪	૪	૦	૦	૪
૧૯	મહિ સાગર	૨૮.૨૬	૩૩.૦૧	૧૬૫	૦	૧૬૫	૧૫.૩૮	૦.૦૦	૧૫.૩૮	૦	૦	૦	૦	૦	૦	૦	૦
૨૦	મહેસાણા	૦.૦૦	૦.૦૦	૦	૦	૦	૦.૦૦	૦.૦૦	૦.૦૦	૭	૦	૦	૭	૭	૦	૦	૭
૨૧	મોરબી	૦.૦૦	૦.૦૦	૦	૦	૦	૦.૦૦	૦.૦૦	૦.૦૦	૦	૦	૦	૦	૦	૦	૦	૦
૨૨	નર્મદા	૦.૦૦	૦.૦૦	૦	૦	૦	૦.૦૦	૦.૦૦	૦.૦૦	૦	૦	૦	૦	૦	૦	૦	૦
૨૩	નવસારી	૧.૦૧	૧૪.૯૨	૭	૦	૭	૧.૫૫	૦.૦૦	૧.૫૫	૦	૧	૦	૧	૦	૧	૦	૧
૨૪	પંચમહાલ	૦.૦૦	૩૭.૧૫	૨૨	૦	૨૨	૭.૫૬	૦.૦૦	૭.૫૬	૧	૧	૦	૨	૧	૧	૦	૨
૨૫	પાટણ	૦.૭૧	૧૪.૨૭	૨	૦	૨	૦.૦૦	૦.૦૦	૦.૦૦	૩	૦	૦	૩	૩	૦	૦	૩
૨૬	પોરબંદર	૫૦.૮૮	૪૧.૦૩	૭૯	૦	૭૯	૪૫.૪૯	૦.૦૦	૪૫.૪૯	૨	૦	૦	૨	૨	૦	૦	૨
૨૭	રાજકોટ	૭૦૬.૧૬	૨૪૪.૯૦	૧૦૫૯	૦	૧૦૫૯	૨૭૦.૬૩	૦.૦૦	૨૭૦.૬૩	૧૧	૦	૦	૧૧	૧૧	૦	૦	૧૧
૨૮	સાબરકાંઠા	૧૨૩.૧૪	૧૦૧.૨૧	૧૦૪	૦	૧૦૪	૬૮.૬૬	૦.૦૦	૬૮.૬૬	૩	૦	૦	૩	૩	૦	૦	૩
૨૯	સુરત	૫૯.૫૦	૧૧૦.૧૫	૮૯	૦	૮૯	૩૩.૩૧	૦.૦૦	૩૩.૩૧	૨	૧	૦	૩	૨	૧	૦	૩
૩૦	સુરેન્દ્રનગર	૮૦૭.૧૯	૨૭૯.૦૯	૧૦૪૧	૦	૧૦૪૧	૩૮૪.૫૯	૦.૦૦	૩૮૪.૫૯	૪૮	૦	૦	૪૮	૪૮	૦	૦	૪૮
૩૧	તાપી	૦.૦૦	૨૨.૧૫	૦	૦	૦	૦.૦૦	૦.૦૦	૦.૦૦	૩	૦	૦	૩	૩	૦	૦	૩
૩૨	વડોદરા	૬૬.૯૦	૧૧૬.૪૯	૫૫	૦	૫૫	૧૮.૧૩	૦.૦૦	૧૮.૧૩	૧	૪	૦	૫	૧	૪	૦	૫
૩૩	વલસાડ	૦.૦૦	૧૮.૫૭	૨	૦	૨	૦.૬૫	૦.૦૦	૦.૬૫	૦	૧	૦	૧	૦	૧	૦	૧
	કુલ :	૩૩૭૦.૦૫	૧૯૭૧.૦૫	૪૯૭૩	૦	૪૯૭૩	૧૫૧૪.૩૭	૦.૦૦	૧૫૧૪.૩૭	૧૪૦	૧૪	૦	૧૫૪	૧૪૦	૧૪	૦	૧૫૪

ગુજરાત રાજ્ય ખાદી ગ્રામોદ્યોગ બોર્ડ, અમદાવાદ

પત્રક - ૩

જિલ્લાવાર રોજગારી સંખ્યાની વિગતનું પત્રક વર્ષ - ૨૦૧૬-૧૭

ઉદ્યોગનું નામ : પોલીવસ્ત્ર યોજના

ક્રમ	જિલ્લો	અનુ.જાતિ		અનુ.જનજાતિ		શા.શૈ.પછાત		લઘુમતી		અન્ય		કુલ		કુલ રોજી સંખ્યા
		મહિલા	પુરુષ	મહિલા	પુરુષ	મહિલા	પુરુષ	મહિલા	પુરુષ	મહિલા	પુરુષ	મહિલા	પુરુષ	
૧	અમદાવાદ	૮૩૨	૬૨૩	૧૨	૨૪	૭૭	૬૩	૩૦	૧૭	૧૪૩	૧૨૭	૧૦૮૪	૮૫૪	૧૯૪૮
૨	અમરેલી	૧૩	૮	૦	૦	૬	૪	૨	૩	૭	૪	૨૮	૧૮	૪૭
૩	આણંદ	૦	૦	૦	૦	૦	૦	૦	૦	૦	૦	૦	૦	૦
૪	અરવલ્લી	૦	૦	૦	૦	૦	૦	૦	૦	૦	૦	૦	૦	૦
૫	બનાસકાંઠા	૩૩	૨૫	૬૬	૬૯	૦	૧૩	૦	૦	૨	૪	૧૦૧	૧૧૧	૨૧૨
૬	ભરૂચ	૦	૦	૦	૦	૦	૦	૦	૦	૦	૦	૦	૦	૦
૭	ભાવનગર	૦	૦	૦	૦	૦	૦	૦	૦	૦	૦	૦	૦	૦
૮	બોટાદ	૦	૦	૦	૦	૦	૦	૦	૦	૦	૦	૦	૦	૦
૯	છોટા ઉદેપુર	૦	૦	૦	૦	૦	૦	૦	૦	૦	૦	૦	૦	૦
૧૦	દાહોદ	૦	૦	૦	૦	૦	૦	૦	૦	૦	૦	૦	૦	૦
૧૧	ડાંગ	૦	૦	૦	૦	૦	૦	૦	૦	૦	૦	૦	૦	૦
૧૨	દેવભૂમિ ક્ષરકા	૦	૦	૦	૦	૦	૦	૦	૦	૦	૦	૦	૦	૦
૧૩	ગાંધીનગર	૧૧	૭	૦	૦	૮	૬	૦	૦	૦	૨	૧૯	૧૫	૩૪
૧૪	ગીર સોમનાથ	૦	૦	૦	૦	૦	૦	૦	૦	૦	૦	૦	૦	૦
૧૫	જામનગર	૦	૦	૦	૦	૦	૦	૦	૦	૦	૦	૦	૦	૦
૧૬	જૂનાગઢ	૩૬	૨૮	૦	૦	૧૫	૧૧	૦	૦	૦	૬	૫૧	૪૫	૯૬
૧૭	ખેડા	૩	૨	૦	૦	૦	૦	૨	૦	૧	૩	૬	૫	૧૧
૧૮	કચ્છ	૦	૦	૦	૦	૦	૦	૦	૦	૦	૦	૦	૦	૦
૧૯	મહિ સાગર	૦	૦	૦	૦	૦	૦	૦	૦	૦	૦	૦	૦	૦
૨૦	મહેસાણા	૨૨	૧૭	૦	૦	૩૬	૩૪	૦	૦	૨૯	૨૭	૮૭	૭૮	૧૬૫
૨૧	મોરબી	૦	૦	૦	૦	૦	૦	૦	૦	૦	૦	૦	૦	૦
૨૨	નર્મદા	૦	૦	૦	૦	૦	૦	૦	૦	૦	૦	૦	૦	૦
૨૩	નવસારી	૦	૧	૦	૦	૨	૧	૦	૦	૦	૩	૨	૫	૭
૨૪	પંચમહાલ	૨	૧	૯	૬	૦	૦	૦	૦	૦	૪	૧૧	૧૧	૨૨
૨૫	પાટણ	૦	૦	૦	૦	૦	૦	૦	૦	૦	૨	૦	૨	૨
૨૬	પોરબંદર	૨૧	૧૮	૦	૦	૧૧	૯	૦	૦	૧૧	૯	૪૩	૩૬	૭૯
૨૭	રાજકોટ	૨૯૯	૨૭૦	૧૪	૭	૮૭	૫૪	૧૨	૧૭	૧૬૭	૧૩૨	૫૭૯	૪૮૦	૧૦૫૯
૨૮	સાબરકાંઠા	૨૮	૨૩	૯	૭	૧૨	૧૭	૦	૦	૨	૬	૫૧	૫૩	૧૦૪
૨૯	સુરત	૩૩	૨૯	૪	૫	૩	૭	૦	૦	૧	૭	૪૧	૪૮	૮૯
૩૦	સુરેન્દ્રનગર	૪૩૩	૩૪૭	૦	૦	૫૯	૨૪	૭	૩	૯૨	૭૬	૫૯૧	૪૫૦	૧૦૪૧
૩૧	તાપી	૦	૦	૦	૦	૦	૦	૦	૦	૦	૦	૦	૦	૦
૩૨	વડોદરા	૧૯	૧૫	૦	૦	૭	૯	૦	૦	૨	૩	૨૮	૨૭	૫૫
૩૩	વલસાડ	૦	૦	૦	૦	૦	૦	૦	૦	૦	૨	૦	૨	૨
કુલ :		૧૭૮૫	૧૪૧૪	૧૧૪	૧૧૮	૩૨૩	૨૫૨	૫૩	૪૦	૪૫૭	૪૧૭	૨૭૩૨	૨૨૪૧	૪૯૭૩

ગુજરાત રાજ્ય ખાદી ગ્રામોદ્યોગ બોર્ડ, અમદાવાદ

પત્રક - ૪

જિલ્લાવાર રોજગારી સંખ્યાની વિગતનું પત્રક વર્ષ - ૨૦૧૬-૧૭

ઉદ્યોગનું નામ : પોલીવસ્ત્ર યોજના

ક્રમ	જિલ્લો	કાંતનાર (રોજગારી સંખ્યા)						વણનાર (રોજગારી સંખ્યા)						કુલ
		અનુ.જાતિ	અનુ.જનજાતિ	શા.શૈ.પછાત	લઘુમતી	અન્ય	કુલ	અનુ.જાતિ	અનુ.જનજાતિ	શા.શૈ.પછાત	લઘુમતી	અન્ય	કુલ	
૧	અમદાવાદ	૧૧૭૯	૪	૬૪	૪૨	૭૯	૧૩૬૮	૪૪૨	૦	૦	૦	૦	૪૪૨	૧૮૧૦
૨	અમરેલી	૨૪	૦	૦	૦	૬	૩૦	૧૩	૦	૦	૦	૦	૧૩	૪૩
૩	આણંદ	૦	૦	૦	૦	૦	૦	૦	૦	૦	૦	૦	૦	૦
૪	અરવલ્લી	૦	૦	૦	૦	૦	૦	૦	૦	૦	૦	૦	૦	૦
૫	બનાસકાંઠા	૧૨૪	૫	૧૬	૦	૬	૧૫૧	૫૭	૦	૦	૦	૦	૫૭	૨૦૮
૬	ભરૂચ	૦	૦	૦	૦	૦	૦	૦	૦	૦	૦	૦	૦	૦
૭	ભાવનગર	૦	૦	૦	૦	૦	૦	૦	૦	૦	૦	૦	૦	૦
૮	બોટાદ	૦	૦	૦	૦	૦	૦	૦	૦	૦	૦	૦	૦	૦
૯	છોટા ઉદેપુર	૦	૦	૦	૦	૦	૦	૦	૦	૦	૦	૦	૦	૦
૧૦	દાહોદ	૦	૦	૦	૦	૦	૦	૦	૦	૦	૦	૦	૦	૦
૧૧	ડાંગ	૦	૦	૦	૦	૦	૦	૦	૦	૦	૦	૦	૦	૦
૧૨	દેવભૂમિ ક્ષારકા	૦	૦	૦	૦	૦	૦	૦	૦	૦	૦	૦	૦	૦
૧૩	ગાંધીનગર	૧૮	૦	૦	૦	૭	૨૫	૫	૦	૦	૦	૦	૫	૩૦
૧૪	ગીર સોમનાથ	૦	૦	૦	૦	૦	૦	૦	૦	૦	૦	૦	૦	૦
૧૫	જામનગર	૦	૦	૦	૦	૦	૦	૦	૦	૦	૦	૦	૦	૦
૧૬	જૂનાગઢ	૫૩	૦	૨	૪	૩	૬૨	૨૧	૦	૦	૦	૦	૨૧	૮૩
૧૭	ખેડા	૪	૦	૦	૦	૨	૬	૨	૦	૦	૦	૦	૨	૮
૧૮	કચ્છ	૦	૦	૦	૦	૦	૦	૦	૦	૦	૦	૦	૦	૦
૧૯	મહિ સાગર	૦	૦	૦	૦	૦	૦	૦	૦	૦	૦	૦	૦	૦
૨૦	મહેસાણા	૧૨૭	૦	૧૪	૦	૭	૧૪૮	૧૫	૦	૦	૦	૦	૧૫	૧૬૩
૨૧	મોરબી	૦	૦	૦	૦	૦	૦	૦	૦	૦	૦	૦	૦	૦
૨૨	નર્મદા	૦	૦	૦	૦	૦	૦	૦	૦	૦	૦	૦	૦	૦
૨૩	નવસારી	૩	૦	૦	૦	૦	૩	૩	૦	૦	૦	૦	૩	૬
૨૪	પંચમહાલ	૧૨	૨	૦	૦	૧	૧૫	૫	૦	૦	૦	૦	૫	૨૦
૨૫	પાટણ	૦	૦	૦	૦	૦	૦	૦	૦	૦	૦	૦	૦	૦
૨૬	પોરબંદર	૩૬	૦	૪	૦	૨	૪૨	૨૩	૦	૦	૦	૦	૨૩	૬૫
૨૭	રાજકોટ	૭૭૬	૨	૨૩	૬	૨૪	૮૩૧	૨૧૧	૦	૦	૦	૦	૨૧૧	૧૦૪૨
૨૮	સાબરકાંઠા	૬૩	૭	૦	૦	૩	૭૩	૨૧	૦	૦	૦	૦	૨૧	૯૪
૨૯	સુરત	૪૨	૩	૦	૨	૩	૫૦	૨૫	૦	૦	૦	૦	૨૫	૭૫
૩૦	સુરેન્દ્રનગર	૬૬૩	૧૮	૧૭	૪	૭	૭૦૯	૨૭૧	૦	૦	૦	૦	૨૭૧	૯૮૦
૩૧	તાપી	૦	૦	૦	૦	૦	૦	૦	૦	૦	૦	૦	૦	૦
૩૨	વડોદરા	૨૦	૦	૦	૦	૦	૨૦	૩૧	૦	૦	૦	૦	૩૧	૫૧
૩૩	વલસાડ	૦	૦	૦	૦	૦	૦	૦	૦	૦	૦	૦	૦	૦
	કુલ :	૩૧૪૪	૪૧	૧૪૦	૫૮	૧૫૦	૩૫૩૩	૧૧૪૫	૦	૦	૦	૦	૧૧૪૫	૪૬૭૮

ગુજરાત રાજ્ય ખાદી ગ્રામોદ્યોગ બોર્ડ, અમદાવાદ

વર્ષ ૨૦૧૬-૧૭		ગ્રામોદ્યોગ પ્રગતિ અહેવાલ						(રૂ. લાખમાં)		
ક્રમ	યોજના / જૂથ	યુનિટ	ઉત્પાદન રૂ.	વેચાણ રૂ.	રોજગારી સંખ્યા			રોજગારી રૂ.		
					પૂર્ણ સમય	અંશત: સમય	કુલ	પૂર્ણ સમય	અંશત: સમય	કુલ
A મીનરલ બેઠક										
૧	માટીકામ	૪૮૫	૪૭૫.૦૮	૫૪૦.૭૫	૨૭૪	૨૪૯	૫૨૩	૧૪૦.૬૭	૭૨.૫૫	૨૧૩.૨૨
૨	યૂનાકામ પથ્થર કટીંગ એન્ડ પોલીસીંગ	૪૮	૨૨૯.૬૩	૨૩૭.૧૭	૮૯	૦	૮૯	૩૪.૪૧	૦	૩૪.૪૧
૩	R.E.G.P.	૪૦	૮૪૧.૬૭	૧૦૪૧.૨૭	૮૭૦	૦	૮૭૦	૨૪૫.૧	૦	૨૪૫.૧
૪	P.M.E.G.P.	૧૦૧	૧૦૫૨.૩	૧૩૧૫.૪	૧૨૮૫	૦	૧૨૮૫	૫૩૧.૨૫	૦	૫૩૧.૨૫
	કુલ A	૬૮૪	૨૫૯૮.૬૮	૩૧૩૪.૫૯	૨૫૧૮	૨૪૯	૨૭૬૭	૯૫૧.૪૩	૭૨.૫૫	૧૦૨૩.૯૮
B ફેરેસ્ટ બેઠક ઇન્ડસ્ટ્રીઝ										
૧	વાંસકામ	૯૮	૧૬૦.૨૯	૧૭૮.૫૭	૧૩૪.	૦	૧૩૪	૫૧.૩૨	૦	૫૧
૨	R.E.G.P.	૧૮	૩૨૯.૧૫	૪૦૨.૩૩	૨૭૫	૦	૨૭૫	૫૦.૨૦	૦	૫૦.૨૦
૩	P.M.E.G.P.	૨૮	૩૩૨.૨૫	૪૧૫.૩	૪૦૨	૦	૪૦૨	૧૬૮.૬૫	૦	૧૬૮.૬૫
	કુલ B	૧૪૪	૮૨૧.૬૯	૯૯૬.૨૦	૮૧૧	૦	૮૧૧	૨૭૦.૧૭	૦.૦૦	૨૭૦.૧૭
C એગ્રો બેઠક ઇન્ડસ્ટ્રીઝ										
૧	અનાજ દાળ પ્રસોધન	૧૭૪	૧૫૯૮.૮૫	૧૭૪૭.૯૬	૩૨૮	૧૧૯	૪૪૭	૩૨૭.૧૯	૨૫.૮૬	૩૫૩.૦૫
૨	તેલઘાણી યોજના	૭૩	૯૨૪.૦૨	૧૧૭૯.૨૨	૭૩	૬૦	૧૩૩	૭૫.૪૩	૮.૩૨	૮૩.૭૫
૩	ગોળ ખાંડસરી યોજના	૭૬	૪૩૧.૫૩	૫૪૬.૫૫	૭૬	૪૩	૧૧૯	૯૮.૨૮	૩.૭૭	૧૦૨.૦૫
૪	નીરા તાળગોળ	૮	૫૧૭.૧૪	૭૦૯.	૯૮૫.	૨૧૮	૧૨૦૩	૨૨૪.૬૭	૧૪.૪૫	૨૩૯.૧૨
૫	R.E.G.P.	૧૭૪	૨૭૧૧.૬૧	૪૦૫૪.૧૬	૨૯૦૫	૦	૨૯૦૫	૧૧૦૬.૦૫	૦	૧૧૦૬.૦૫
૬	P.M.E.G.P.	૧૭૧	૧૯૮૦.૧	૨૪૭૫.૬	૨૨૩૦	૦	૨૨૩૦	૮૨૭.૫	૦	૮૨૭.૫
	કુલ C	૬૭૬	૮૧૬૩.૨૫	૧૦૭૧૨.૪૯	૬૫૯૭	૪૪૦	૭૦૩૭	૨૬૫૯.૧૨	૫૨.૪૦	૨૭૧૧.૫૨
D પોલીમર & કેમિકલ બેઠક										
૧	સાબુ કામ યોજના	૯	૧૨૨૦.૨૩	૧૪૪૦.૮૮	૧૮૯	૦	૧૮૯	૧૭૯.૯૬	૦	૧૭૯.૯૬
૨	ચર્મોદ્યોગ	૫૨૧	૫૯૭.૦૧	૮૭૦.૯૫	૫૭૬	૫૯	૬૩૫	૧૪૪.૨૩	૬.૯૩	૧૫૧.૧૬
૩	અગરબત્તી	૭૨	૬૨.૨૫	૧૧૨.૭૬	૯૦	૧૩૯	૨૨૯	૧૫.૧૫	૬.૭૩	૨૧.૮૮
૪	R.E.G.P.	૬૬	૫૫૩.૫૨	૬૦૩.૦૮	૫૧૦	૦	૫૧૦	૧૭૫.૨	૦	૧૭૫.૨
૫	P.M.E.G.P.	૧૦૪	૧૩૪૭.૬	૧૬૮૩.૭૫	૧૪૩૦	૦	૧૪૩૦	૩૭૨.૬	૦	૩૭૨.૬
	કુલ D	૭૭૨	૩૭૮૦.૬૧	૪૭૧૧.૪૨	૨૭૯૫	૧૯૮	૨૯૯૩	૮૮૭.૧૪	૧૩.૬૬	૯૦૦.૮૦
E હેન્ડમેઇડ પેપર & ફાયબર બેઠક										
૧	હાથ કાગળ	૨	૧૩૨.૩૭	૧૭૬.૧૯	૨૯	૩૫	૬૪	૨૪.૧૮	૪.૫૧	૨૮.૬૯
૨	રેષાકામ	૧	૨૭.૯૭	૨૯.૪૭	૧૦.	૧૫	૨૫	૧૦.૦૬	૩.૦૬	૧૩.૧૨
૩	R.E.G.P.	૧૦	૩૭૯.૭૨	૪૨૩.૭૨	૧૨૫	૦	૧૨૫	૭૮.૦૫	૦	૭૮.૦૫
૪	P.M.E.G.P.	૧૫	૧૮૬.૨	૨૩૨.૨૫	૨૧૭	૦	૨૧૭	૭૪.૨	૦	૭૪.૨
	કુલ E	૨૮	૭૨૬.૨૬	૮૬૧.૬૩	૩૮૧	૫૦	૪૩૧	૧૮૬.૪૯	૭.૫૭	૧૯૪.૦૬
F ફરલ એજિનિયરીંગ										
૧	સુથારી- લુહારી	૧૦૧૯	૧૨૫૭૫.૦૫	૧૩૯૨૧.૩૮	૧૫૮૧	૧૯૯૭	૩૫૭૮	૧૨૬૮.૮૧	૩૭૧.૫૬	૧૬૪૦.૩૭
૨	R.E.G.P.	૧૮	૩૯૬.૮૧	૪૦૮.૪૮	૨૪૬૦	૦	૨૪૬૦	૯૫.૪	૦	૯૫.૪
૩	P.M.E.G.P.	૧૮૯	૧૪૮૧.૯૭	૧૮૫૧.૨૫	૨૩૫૭	૦	૨૩૫૭	૬૯૦.૭	૦	૬૯૦.૭
	કુલ F	૧૨૨૬	૧૪૪૫૩.૮૩	૧૬૧૮૧.૧૧	૬૩૯૮	૧૯૯૭	૮૩૯૫	૨૦૫૪.૯૧	૩૭૧.૫૬	૨૪૨૬.૪૭
G સર્વિસ યોજના										
૧	સર્વિસ યોજના	૪૫૮૨	૦	૦	૩૩૦૧૪	૨૨૪૧૫	૫૫૪૨૯	૧૪૨૭.૨૬	૧૦૯.૦૭	૧૫૩૬.૩૩
૨	R.E.G.P.	૬૧૦	૩૪૬૭.૩૧	૪૦૧૪.૪૮	૧૮૦૫	૦	૧૮૦૫	૪૯૫.૪૫	૦	૪૯૫.૪૫
૩	P.M.E.G.P.	૧૨૮૬	૬૭૫૧.૬	૬૪૫૪.૬૧	૧૭૫૦૫	૦	૧૭૫૦૫	૨૪૯૨.૭૫	૦	૨૪૯૨.૭૫
	કુલ G	૬૪૭૮	૧૦૨૧૮.૯૧	૧૦૪૬૯.૦૯	૫૨૩૨૪	૨૨૪૧૫	૭૪૭૩૯	૪૪૧૫.૪૬	૧૦૯.૦૭	૪૫૨૪.૫૩
	કુલ A TO G	૧૦૦૦૮	૪૦૭૬૩.૨૩	૪૭૦૬૬.૫૩	૭૧૮૨૪	૨૫૩૪૯	૯૭૧૭૩	૧૧૪૨૪.૭૨	૬૨૬.૮૧	૧૨૦૫૧.૫૩

માટીકામ યોજના

સમગ્ર વિશ્વમાં આદિમાનવથી આજદિન સુધી સમગ્ર માનવ જાતિ સાથે એક યા બીજા સ્વરૂપે સંકળાયેલ અત્યંત જરૂરી અને પૂરાણી સંસ્કૃતિ માટીકામ છે. તેનું ઇતિહાસકારે અને પૂરાતત્વ અવશેષવિદ સાક્ષીરૂપ છે.

ઔદ્યોગિક ક્રાંતિમાં તાંબા પિત્તળ, લોખંડ, પ્લાસ્ટીક સિમેન્ટ અને અન્ય ચીજવસ્તુઓના ઉત્પાદન સામે તેની આડ અસરોના ભોગ માટીકામ ઉદ્યોગને થયો છે અને તેની માઠી અસરો જણાય છે.

શહેરના વિસ્તરણથી પર્યાવરણ નિવારણ સમસ્યા આરોગ્ય, પાણી સુવિધાના પ્રશ્નો વસ્તી વધારાને કારણે જટીલ બનતા તેના ઉપારૂપે રોજગારીની તકો ઉભી થાય. માનવીની શહેર તરફ દોટ ઓછી થાય અને ગામડાઓના જરૂરિયાતમંદ ઉદ્યોગોને માન્યતા આપી ખાદી બોર્ડ માધ્યમથી સંસ્થા/મંડળીઓ અને ગ્રામ્ય કારીગરોને નાણાકીય મદદ આપવાનું સ્વીકાર્યું હતું.

ફળ સ્વરૂપે ૨૦૧૬-૧૭ના વર્ષ દરમિયાન માટીકામ યોજના અંતર્ગત સર્વિસ સેન્ટર. ઝેઝ પોટરી, ઇંટ ઉત્પાદન કરતી સંસ્થા/મંડળીઓ તેમજ ઘરેલું વાસણ તથા કલાત્મક છોડમાં વપરાતી ચીજવસ્તુઓ બનાવતાં કારીગરોને આપેલ નાણાકીય મદદ દ્વારા વર્ષ દરમિયાન રૂ.૪૭૫.૦૮ લાખનું ઉત્પાદન તથા રૂ.૫૪૦.૭૫ લાખનું વેચાણ થવા પામેલ છે. અને પૂર્ણ તથા અંશતઃ સમયના ૫૨૩ વ્યક્તિઓને રૂ. ૨૧૩.૨૨ લાખની રોજગારી આપી શકાય છે.

પત્રક-૧

ગુજરાત રાજ્ય ખાદી ગ્રામોદ્યોગ બોર્ડ, અમદાવાદ

આ ઉદ્યોગ ૩૩ જિલ્લામાં ૪૯૫ વ્યક્તિગત એકમો દ્વારા ચાલે છે.

ઉદ્યોગનું નામ:- માટીકામ યોજના			(રૂપિયા લાભમાં -રોજગારી સંખ્યા)											
વર્ષ.૨૦૧૫-૧૬			વર્ષ.૨૦૧૬-૧૭											
ઉત્પાદન જથ્થો - કિંમત રૂ. ૪૫૨.૪૬			ઉત્પાદન - કિંમત રૂ. ૪૭૫.૦૮											
વેચાણ જથ્થો - કિંમત રૂ. ૫૧૫.૦૦			વેચાણ - કિંમત રૂ. ૫૪૦.૭૫											
રોજગારી			પૂર્ણ સમય		અંશત:સમય		કુલ		પૂર્ણ સમય		અંશત:સમય		કુલ	
			સંખ્યા	રૂપિયા	સંખ્યા	રૂપિયા	સંખ્યા	રૂપિયા	સંખ્યા	રૂપિયા	સંખ્યા	રૂપિયા	સંખ્યા	રૂપિયા
૧	અનુ.જાતિ	પુરુષ	૦	૦.૦૦	૦	૦.૦૦	૦	૦.૦૦	૦	૦.૦૦	૦	૦.૦૦	૦	૦.૦૦
		મહિલા	૦	૦.૦૦	૦	૦.૦૦	૦	૦.૦૦	૦	૦.૦૦	૦	૦.૦૦	૦	૦.૦૦
૨	અનુ.જનજાતિ	પુરુષ	૦	૦.૦૦	૦	૦.૦૦	૦	૦.૦૦	૦	૦.૦૦	૦	૦.૦૦	૦	૦.૦૦
		મહિલા	૦	૦.૦૦	૦	૦.૦૦	૦	૦.૦૦	૦	૦.૦૦	૦	૦.૦૦	૦	૦.૦૦
૩	શા.શૈ.પછાત	પુરુષ	૨૭૪	૧૨૭.૮૯	૨૫	૬.૬૨	૨૯૯	૧૩૪.૫૧	૨૭૪	૧૪૦.૬૭	૨૫	૭.૨૮	૨૯૯	૧૪૭.૯૫
		મહિલા	૦	૦.૦૦	૨૨૪	૫૯.૩૪	૨૨૪	૫૯.૩૪	૦	૦.૦૦	૨૨૪	૬૫.૨૭	૨૨૪	૬૫.૨૭
૪	લઘુમતી	પુરુષ	૦	૦.૦૦	૦	૦.૦૦	૦	૦.૦૦	૦	૦.૦૦	૦	૦.૦૦	૦	૦.૦૦
		મહિલા	૦	૦.૦૦	૦	૦.૦૦	૦	૦.૦૦	૦	૦.૦૦	૦	૦.૦૦	૦	૦.૦૦
૫	અન્ય	પુરુષ	૦	૦.૦૦	૦	૦.૦૦	૦	૦.૦૦	૦	૦.૦૦	૦	૦.૦૦	૦	૦.૦૦
		મહિલા	૦	૦.૦૦	૦	૦.૦૦	૦	૦.૦૦	૦	૦.૦૦	૦	૦.૦૦	૦	૦.૦૦
કુલ રોજગારી		પુરુષ	૨૭૪	૧૨૭.૮૯	૨૫	૬.૬૨	૨૯૯	૧૩૪.૫૧	૨૭૪	૧૪૦.૬૭	૨૫	૭.૨૮	૨૯૯	૧૪૭.૯૫
		મહિલા	૦	૦.૦૦	૨૨૪	૫૯.૩૪	૨૨૪	૫૯.૩૪	૦	૦.૦૦	૨૨૪	૬૫.૨૭	૨૨૪	૬૫.૨૭

પત્રક-૨																	
જિલ્લાવાર એકમની વિગત વર્ષ. ૨૦૧૬-૧૭																	
ઉદ્યોગનું નામ- માટીકામ યોજના														(રૂપિયા લાખમાં-રોજગારી સંખ્યા)			
ક્રમ	જિલ્લો	ઉત્પાદન ર.	વેચાણ	રોજગારી સંખ્યા			રોજી રૂપિયા			કુલ એકમની વિગત				ચાલુ એકમની વિગત			
				પૂર્ણ સમય	અંશત સમય	કુલ સંખ્યા	પૂર્ણ સમય	અંશત સમય	કુલ ર.	સંસ્થા દ્વારા	સહકારી મં.દ્વારા	વ્યક્તિગત	કુલ	સંસ્થા દ્વારા	સહકારી મં.દ્વારા	વ્યક્તિગત	કુલ
૧	૨	૩	૪	૫	૬	૭	૮	૯	૧૦	૧૧	૧૨	૧૩	૧૪	૧૫	૧૬	૧૭	૧૮
૧	અમદાવાદ	૫૭.૭૫	૬૬.૦૪	૩૭	૩૦	૬૭	૧૩.૫૮	૧૪.૬૧	૨૮.૧૯	૩૯	૧૧	૫૬૯	૬૧૯	૦	૦	૬૭	૬૭
૨	અમરેલી	૪૨.૯૮	૪૯.૮૧	૨૨	૨૦	૪૨	૧૧.૫૧	૮.૨૮	૧૯.૭૯	૦	૫	૧૫૯	૧૬૪	૦	૦	૪૨	૪૨
૩	આણંદ	૦.૦૦	૦.૦૦	૦	૦	૦	૦.૦૦	૦.૦૦	૦.૦૦	૦	૦	૦	૦	૦	૦	૦	૦
૪	અરવલ્લી	૦.૦૦	૦.૦૦	૦	૦	૦	૦.૦૦	૦.૦૦	૦.૦૦	૦	૦	૦	૦	૦	૦	૦	૦
૫	બનાસકાંઠા	૪૪.૪૬	૪૯.૬૩	૩૦	૨૮	૫૮	૧૦.૯૮	૮.૨૭	૧૯.૨૫	૧	૦	૧૪૦	૧૪૧	૦	૦	૫૮	૫૮
૬	ભરૂચ	૨૬.૭૪	૨૯.૭૦	૧૭	૧૦	૨૭	૭.૪૩	૩.૧૦	૧૦.૫૩	૧	૬	૪૦	૪૭	૦	૦	૨૭	૨૭
૭	ભાવનગર	૩૪.૮૫	૩૮.૧૪	૧૯	૨૦	૩૯	૧૧.૧૩	૫.૩૮	૧૬.૫૦	૦	૧	૧૮૯	૧૯૦	૦	૦	૩૯	૩૯
૮	બોટાદ	૧૦.૨૯	૧૧.૬૧	૬	૮	૧૪	૨.૬૮	૨.૭૭	૫.૪૬	૪	૩	૨૬૦	૨૬૭	૦	૦	૧૨	૧૨
૯	છોટાઉદેપુર	૪.૨૦	૫.૨૫	૨	૨	૪	૧.૧૦	૦.૫૫	૧.૬૫	૦	૦	૧૦	૧૦	૦	૦	૨	૨
૧૦	દાહોદ	૦.૦૦	૦.૦૦	૦	૦	૦	૦.૦૦	૦.૦૦	૦.૦૦	૦	૦	૦	૦	૦	૦	૦	૦
૧૧	ડાંગ	૦.૦૦	૦.૦૦	૦	૦	૦	૦.૦૦	૦.૦૦	૦.૦૦	૦	૦	૦	૦	૦	૦	૦	૦
૧૨	દેવભૂમિ દ્વારકા	૦.૦૦	૦.૦૦	૦	૦	૦	૦.૦૦	૦.૦૦	૦.૦૦	૦	૦	૦	૦	૦	૦	૦	૦
૧૩	ગાંધીનગર	૨૭.૯૨	૩૧.૫૨	૧૬	૧૦	૨૬	૮.૩૨	૩.૦૬	૧૧.૩૮	૩	૧	૨૨૫	૨૨૯	૦	૦	૨૬	૨૬
૧૪	ગિર સોમનાથ	૦.૦૦	૦.૦૦	૦	૦	૦	૦.૦૦	૦.૦૦	૦.૦૦	૦	૦	૦	૦	૦	૦	૦	૦
૧૫	જામનગર	૦.૦૦	૦.૦૦	૦	૦	૦	૦.૦૦	૦.૦૦	૦.૦૦	૧	૦	૬	૭	૦	૦	૦	૦
૧૬	જૂનાગઢ	૧૫.૦૧	૧૮.૪૬	૧૦	૭	૧૭	૪.૪૭	૧.૪૮	૫.૯૫	૧	૦	૬૩	૬૪	૦	૦	૧૭	૧૭
૧૭	કચ્છ	૧૪.૭૭	૧૭.૩૬	૧૦	૬	૧૬	૫.૬૬	૧.૬૬	૭.૩૨	૦	૧	૭૦	૭૧	૦	૦	૧૬	૧૬
૧૮	ખેડા	૧૦.૧૭	૧૧.૯૮	૪	૫	૯	૨.૯૫	૧.૮૦	૪.૭૫	૨	૩	૩૯૯	૪૦૪	૦	૦	૯	૯
૧૯	મહિસાગર	૦.૦૦	૦.૦૦	૦	૦	૦	૦.૦૦	૦.૦૦	૦.૦૦	૦	૦	૦	૦	૦	૦	૦	૦
૨૦	મહેસાણા	૪૧.૭૦	૪૬.૫૩	૨૦	૨૬	૪૬	૮.૫૧	૫.૫૯	૧૪.૧૦	૫	૯	૯૧૮	૯૩૨	૦	૦	૪૬	૪૬
૨૧	મોરબી	૬.૩૦	૭.૩૫	૫	૫	૧૦	૨.૮૧	૦.૫૫	૩.૩૬	૧	૧	૪૩	૪૫	૦	૦	૧૦	૧૦
૨૨	નર્મદા	૦.૦૦	૦.૦૦	૦	૦	૦	૦.૦૦	૦.૦૦	૦.૦૦	૦	૦	૧	૧	૦	૦	૦	૦
૨૩	નવસારી	૦.૦૦	૦.૦૦	૦	૦	૦	૦.૦૦	૦.૦૦	૦.૦૦	૦	૦	૧	૧	૦	૦	૦	૦
૨૪	પંચમહાલ	૨૪.૯૭	૨૮.૪૮	૧૪	૧૪	૨૮	૮.૩૯	૨.૯૯	૧૧.૩૮	૨	૩	૩૦૦	૩૦૫	૦	૦	૨૮	૨૮
૨૫	પાટણ	૧૫.૩૪	૧૭.૫૫	૯	૯	૧૮	૫.૬૬	૧.૦૪	૬.૬૯	૦	૦	૫૬	૫૬	૦	૦	૧૮	૧૮
૨૬	પોરબંદર	૦.૦૦	૦.૦૦	૦	૦	૦	૦.૦૦	૦.૦૦	૦.૦૦	૦	૦	૧	૧	૦	૦	૦	૦
૨૭	રાજકોટ	૧૫.૭૫	૧૮.૧૮	૧૧	૧૦	૨૧	૬.૧૯	૦.૬૦	૬.૭૯	૧	૧	૮૭	૮૯	૦	૦	૨૧	૨૧
૨૮	સાબરકાંઠા	૧૫.૨૬	૧૬.૮૨	૧૧	૮	૧૯	૫.૮૦	૨.૦૦	૭.૮૦	૭	૨	૪૦૦	૪૦૯	૦	૦	૧૯	૧૯
૨૯	સુરત	૨૦.૧૮	૨૩.૫૬	૧૦	૧૧	૨૧	૫.૫૯	૩.૫૮	૯.૧૭	૭	૦	૩૫	૪૨	૦	૦	૨૧	૨૧
૩૦	સુરેન્દ્રનગર	૧૦.૬૬	૧૨.૩૪	૬	૬	૧૨	૪.૧૫	૧.૬૨	૫.૭૮	૦	૨	૧૦૧	૧૦૩	૦	૦	૧૨	૧૨
૩૧	તાપી	૦.૦૦	૦.૦૦	૦	૦	૦	૦.૦૦	૦.૦૦	૦.૦૦	૦	૦	૦	૦	૦	૦	૦	૦
૩૨	વડોદરા	૧૯.૬૯	૨૨.૦૦	૧૦	૧૦	૨૦	૭.૩૨	૧.૫૨	૮.૮૪	૨	૪	૫૦	૫૬	૦	૦	૨૦	૨૦
૩૩	વલસાડ	૧૬.૦૮	૧૮.૪૬	૫	૪	૯	૬.૪૬	૨.૧૦	૮.૫૬	૩	૪	૧૧	૧૮	૦	૦	૯	૯
કુલ સરવાળો...		૪૭૫.૦૮	૫૪૦.૭૫	૨૭૪	૨૪૯	૫૨૩	૧૪૦.૬૭	૭૨.૫૫	૨૧૩.૨૩	૮૦	૫૭	૪૧૩૪	૪૨૭૧	૦	૦	૫૧૯	૫૧૯

પત્રક-૩

જિલ્લાવાર રોજગારી સંખ્યાની વિગતનું પત્રક - વર્ષ. ૨૦૧૬-૧૭

ઉદ્યોગનું નામ- માટીકામ યોજના

ક્રમ	જિલ્લાનું નામ	અનુ.જાતિ		અનુ.જનજાતિ		સા.શૈક્ષણિક પછાત		લઘુમતી		અન્ય		કુલ		કુલ રોજી સંખ્યા
		પુરુષ	સ્ત્રી	પુરુષ	સ્ત્રી	પુરુષ	સ્ત્રી	પુરુષ	સ્ત્રી	પુરુષ	સ્ત્રી	પુરુષ	સ્ત્રી	
૧	૨	૩	૪	૫	૬	૭	૮	૯	૧૦	૧૧	૧૨	૧૩	૧૪	૧૫
૧	અમદાવાદ	૦	૦	૦	૦	૩૭	૩૦	૦	૦	૦	૦	૩૭	૩૦	૬૭
૨	અમરેલી	૦	૦	૦	૦	૨૨	૨૦	૦	૦	૦	૦	૨૨	૨૦	૪૨
૩	આણંદ	૦	૦	૦	૦	૦	૦	૦	૦	૦	૦	૦	૦	૦
૪	અરવલ્લી	૦	૦	૦	૦	૦	૦	૦	૦	૦	૦	૦	૦	૦
૫	બનાસકાંઠા	૦	૦	૦	૦	૩૦	૨૮	૦	૦	૦	૦	૩૦	૨૮	૫૮
૬	ભરૂચ	૦	૦	૦	૦	૧૭	૧૦	૦	૦	૦	૦	૧૭	૧૦	૨૭
૭	ભાવનગર	૦	૦	૦	૦	૨૦	૧૯	૦	૦	૦	૦	૨૦	૧૯	૩૯
૮	બોટાદ	૦	૦	૦	૦	૮	૬	૦	૦	૦	૦	૮	૬	૧૪
૯	છોટાઉદેપુર	૦	૦	૦	૦	૨	૨	૦	૦	૦	૦	૨	૨	૪
૧૦	દાહોદ	૦	૦	૦	૦	૦	૦	૦	૦	૦	૦	૦	૦	૦
૧૧	ડાંગ	૦	૦	૦	૦	૦	૦	૦	૦	૦	૦	૦	૦	૦
૧૨	દેવભૂમિ ક્ષરકા	૦	૦	૦	૦	૦	૦	૦	૦	૦	૦	૦	૦	૦
૧૩	ગાંધીનગર	૦	૦	૦	૦	૧૭	૯	૦	૦	૦	૦	૧૭	૯	૨૬
૧૪	ગિર સોમનાથ	૦	૦	૦	૦	૦	૦	૦	૦	૦	૦	૦	૦	૦
૧૫	જામનગર	૦	૦	૦	૦	૦	૦	૦	૦	૦	૦	૦	૦	૦
૧૬	જૂનાગઢ	૦	૦	૦	૦	૧૦	૭	૦	૦	૦	૦	૧૦	૭	૧૭
૧૭	કચ્છ	૦	૦	૦	૦	૧૩	૩	૦	૦	૦	૦	૧૩	૩	૧૬
૧૮	ખેડા	૦	૦	૦	૦	૫	૪	૦	૦	૦	૦	૫	૪	૯
૧૯	મહિસાગર	૦	૦	૦	૦	૦	૦	૦	૦	૦	૦	૦	૦	૦
૨૦	મહેસાણા	૦	૦	૦	૦	૩૦	૧૬	૦	૦	૦	૦	૩૦	૧૬	૪૬
૨૧	મોરબી	૦	૦	૦	૦	૫	૫	૦	૦	૦	૦	૫	૫	૧૦
૨૨	નર્મદા	૦	૦	૦	૦	૦	૦	૦	૦	૦	૦	૦	૦	૦
૨૩	નવસારી	૦	૦	૦	૦	૦	૦	૦	૦	૦	૦	૦	૦	૦
૨૪	પંચમહાલ	૦	૦	૦	૦	૨૦	૮	૦	૦	૦	૦	૨૦	૮	૨૮
૨૫	પાટણ	૦	૦	૦	૦	૯	૯	૦	૦	૦	૦	૯	૯	૧૮
૨૬	પોરબંદર	૦	૦	૦	૦	૦	૦	૦	૦	૦	૦	૦	૦	૦
૨૭	રાજકોટ	૦	૦	૦	૦	૧૧	૧૦	૦	૦	૦	૦	૧૧	૧૦	૨૧
૨૮	સાબરકાંઠા	૦	૦	૦	૦	૧૦	૯	૦	૦	૦	૦	૧૦	૯	૧૯
૨૯	સુરત	૦	૦	૦	૦	૧૦	૧૧	૦	૦	૦	૦	૧૦	૧૧	૨૧
૩૦	સુરેન્દ્રનગર	૦	૦	૦	૦	૬	૬	૦	૦	૦	૦	૬	૬	૧૨
૩૧	તાપી	૦	૦	૦	૦	૦	૦	૦	૦	૦	૦	૦	૦	૦
૩૨	વડોદરા	૦	૦	૦	૦	૧૨	૮	૦	૦	૦	૦	૧૨	૮	૨૦
૩૩	વલસાડ	૦	૦	૦	૦	૫	૪	૦	૦	૦	૦	૫	૪	૯
	કુલ..	૦	૦	૦	૦	૨૯૯	૨૨૪	૦	૦	૦	૦	૨૯૯	૨૨૪	૫૨૩

યૂનાકામ યોજના (મિનરલ બેઝ)

વિશ્વ એકવીસમી સદીમાં પ્રવેશી ગયું છે અને દિન પ્રતિદિન હરણફાળ ભરી આગળને આગળ વધતા સમાજને ભૌતિક સુખો વધારી રહ્યો છે. તેના ફળ સ્વરૂપે શહેરનું વિસ્તૃતિકરણ થતાં જરૂરિયાત પ્રમાણે પાકા મકાનો તથા રસ્તાઓનું અવિરત નિર્માણ થતું જાય છે.

શહેરો અને ગામડાએ દિન-પ્રતિદિન નજીક આવતા હોવાથી ગામડાઓની પાકા શહેરીકરણનો જુવાળ મળે છે.

ગામડાઓના મકાનો તથા રસ્તાઓ પાકા અને ડામરના, ઓફિસો, મંદિરો, સ્કૂલો, કોલેજો, શો-રૂમના ભોંયતળીયામાં પ્લાસ્ટરના બદલે કોટાસ્ટોન, મારબલ જડવાનો વ્યાપ દિન પ્રતિદિન વધતો જોવા મળે છે.

ગામડાઓ ભાંગે નહીં તથા શહેરો વધારે પ્રદૂષિત ન બને તથા ગામ કારિગરો ગામડાઓમાંથી સ્થાનિક મળતા કાચા માલમાંથી ઉત્પાદન પ્રક્રિયા કરી પોતાની રોજીમાં નોંધપાત્ર વધારો કરી શકે તેવા શુભ આશયથી કેન્દ્ર સરકાર અને રાજ્ય સરકારશ્રીએ સદર ઉદ્યોગ ગ્રામોદ્યોગ તરીકે સમાવી માન્યતા આપી છે.

જ્યારે અહેવાલના વર્ષ ૨૦૧૬-૧૭માં કુલ ૪૮ વ્યક્તિગત એકમો દ્વારા ચલવવામાં આવતા હતા. રૂ.૨૨૯.૬૩લાખનું ઉત્પાદન અને રૂ.૨૩૭.૧૭લાખનું વેચાણ કરવામાં આવેલ છે તેમજ ૮૯ કારિગરોને રોજગારી રૂ.૩૪.૪૧ લાખની રોજગારી ચૂકવવામાં આવી છે.

પત્રક-૧

ગુજરાત રાજ્ય ખાદી ગ્રામોદ્યોગ બોર્ડ, અમદાવાદ

આ ઉદ્યોગ ૩૩ જિલ્લામાં ૦૦ રજિસ્ટર્ડ સંસ્થા ૦૦ સહકારી મંડળીઓ અને ૪૮ વ્યક્તિગત એકમો દ્વારા ચાલે છે.

ઉદ્યોગનું નામ:- ચૂનાકામ યોજના								(રૂપિયા લાભમાં -રોજગારી સંખ્યા)						
વર્ષ.૨૦૧૫-૧૬								વર્ષ.૨૦૧૬-૧૭						
ઉત્પાદન જથ્થો:- -- કિંમત રૂ. ૨૧૮.૬૯								ઉત્પાદન - કિંમત રૂ. ૨૨૯.૬૩						
વેચાણ જથ્થો:- -- કિંમત રૂ. ૨૨૭.૭૮								વેચાણ - કિંમત રૂ. ૨૩૭.૧૭						
રોજગારી		પૂર્ણ સમય		અંશત:સમય		કુલ		પૂર્ણ સમય		અંશત:સમય		કુલ		
		સંખ્યા	રૂપિયા	સંખ્યા	રૂપિયા	સંખ્યા	રૂપિયા	સંખ્યા	રૂપિયા	સંખ્યા	રૂપિયા	સંખ્યા	રૂપિયા	
૧	અનુ.જાતિ	પુરૂષ	૯	૩.૧૫	૦	૦.૦૦	૯	૩.૧૫	૯	૩.૪૬	૦	૦.૦૦	૯	૩.૪૬
		મહિલા	૨	૦.૭૦	૦	૦.૦૦	૨	૦.૭૦	૨	૦.૭૭	૦	૦.૦૦	૨	૦.૭૭
૨	અનુ.જનજાતિ	પુરૂષ	૬	૨.૧૫	૦	૦.૦૦	૬	૨.૧૫	૬	૨.૩૬	૦	૦.૦૦	૬	૨.૩૬
		મહિલા	૨	૦.૭૦	૦	૦.૦૦	૨	૦.૭૦	૨	૦.૭૭	૦	૦.૦૦	૨	૦.૭૭
૩	શા.શૈ.પછાત	પુરૂષ	૩૭	૧૨.૯૫	૦	૦.૦૦	૩૭	૧૨.૯૫	૩૭	૧૪.૨૫	૦	૦.૦૦	૩૭	૧૪.૨૫
		મહિલા	૫	૧.૮૫	૦	૦.૦૦	૫	૧.૮૫	૫	૨.૦૪	૦	૦.૦૦	૫	૨.૦૪
૪	લઘુમતી	પુરૂષ	૧૦	૩.૪૦	૦	૦.૦૦	૧૦	૩.૪૦	૧૦	૩.૭૪	૦	૦.૦૦	૧૦	૩.૭૪
		મહિલા	૧	૦.૩૫	૦	૦.૦૦	૧	૦.૩૫	૧	૦.૩૮	૦	૦.૦૦	૧	૦.૩૮
૫	અન્ય	પુરૂષ	૧૪	૫.૦૮	૦	૦.૦૦	૧૪	૫.૦૮	૧૪	૫.૫૮	૦	૦.૦૦	૧૪	૫.૫૮
		મહિલા	૩	૦.૯૫	૦	૦.૦૦	૩	૦.૯૫	૩	૧.૦૬	૦	૦.૦૦	૩	૧.૦૬
કુલ રોજગારી		પુરૂષ	૭૬	૨૬.૭૩	૦	૦.૦૦	૭૬	૨૬.૭૩	૭૬	૨૯.૩૯	૦	૦.૦૦	૭૬	૨૯.૩૯
		મહિલા	૧૩	૪.૫૫	૦	૦.૦૦	૧૩	૪.૫૫	૧૩	૫.૦૨	૦	૦.૦૦	૧૩	૫.૦૨

પત્રક-૨

જિલ્લાવાર એકમની વિગત વર્ષ. ૨૦૧૬-૧૭

ઉદ્યોગનું નામ- ચૂનાકામ ચોજના

(રૂપિયા લાભમાં-રોજગારી સંખ્યા)

ક્રમ	જિલ્લો	ઉત્પાદન રૂ.	વેચાણ	રોજગારી સંખ્યા			રોજી રૂપિયા			કુલ એકમની વિગત				ચાલુ એકમની વિગત			
				પૂર્ણ સમય	અંશત સમય	કુલ સંખ્યા	પૂર્ણ સમય	અંશત સમય	કુલ રૂ.	સંસ્થા દ્વારા	સહકારી મં.દ્વારા	વ્યક્તિગત	કુલ	સંસ્થા દ્વારા	સહકારી મં.દ્વારા	વ્યક્તિગત	કુલ
૧	૨	૩	૪	૫	૬	૭	૮	૯	૧૦	૧૧	૧૨	૧૩	૧૪	૧૫	૧૬	૧૭	૧૮
૧	અમદાવાદ	૯.૩૭	૯.૯૦	૨	૦	૨	૨.૨૪	૦.૦૦	૨.૨૪	૩૯	૧૧	૫૬૯	૬૧૯	૦	૦	૨	૨
૨	અમરેલી	૩.૧૮	૩.૩૦	૬	૦	૬	૦.૯૫	૦.૦૦	૦.૯૫	૦	૫	૧૫૯	૧૬૪	૦	૦	૨	૨
૩	આણંદ	૦.૦૦	૦.૦૦	૦	૦	૦	૦.૦૦	૦.૦૦	૦.૦૦	૧	૦	૦	૧	૦	૦	૦	૦
૪	અરવલ્લી	૦.૦૦	૦.૦૦	૦	૦	૦	૦.૦૦	૦.૦૦	૦.૦૦	૦	૦	૦	૦	૦	૦	૦	૦
૫	બનાસકાંઠા	૧૮.૬૯	૧૯.૪૩	૨	૦	૨	૪.૩૫	૦.૦૦	૪.૩૫	૧	૦	૧૪૦	૧૪૧	૦	૦	૩	૩
૬	ભરૂચ	૬.૫૯	૭.૭૧	૫	૦	૫	૧.૧૮	૦.૦૦	૧.૧૮	૦	૬	૪૦	૪૬	૦	૦	૧	૧
૭	ભાવનગર	૩.૫૭	૪.૪૬	૪	૦	૪	૦.૭૨	૦.૦૦	૦.૭૨	૦	૧	૧૮૯	૧૯૦	૦	૦	૧	૧
૮	બોટાદ	૦.૦૦	૦.૦૦	૦	૦	૦	૦.૦૦	૦.૦૦	૦.૦૦	૦	૦	૦	૦	૦	૦	૦	૦
૯	છોટાઉદેપુર	૦.૦૦	૦.૦૦	૦	૦	૦	૦.૦૦	૦.૦૦	૦.૦૦	૦	૦	૦	૦	૦	૦	૦	૦
૧૦	દાહોદ	૦.૩૫	૦.૬૨	૨	૦	૨	૦.૪૧	૦.૦૦	૦.૪૧	૦	૦	૦	૦	૦	૦	૧	૧
૧૧	ડાંગ	૦.૬૮	૦.૯૨	૨	૦	૨	૦.૫૧	૦.૦૦	૦.૫૧	૩	૦	૦	૩	૦	૦	૧	૧
૧૨	દેવભૂમિ દ્વારકા	૦.૦૦	૦.૦૦	૦	૦	૦	૦.૦૦	૦.૦૦	૦.૦૦	૦	૦	૦	૦	૦	૦	૦	૦
૧૩	ગાંધીનગર	૫.૮૮	૬.૧૨	૬	૦	૬	૧.૧૪	૦.૦૦	૧.૧૪	૧	૧	૨૨૫	૨૨૭	૦	૦	૨	૨
૧૪	ગિર સોમનાથ	૦.૦૦	૦.૦૦	૦	૦	૦	૦.૦૦	૦.૦૦	૦.૦૦	૦	૦	૦	૦	૦	૦	૦	૦
૧૫	જામનગર	૧૨.૪૦	૧૩.૩૮	૬	૦	૬	૧.૩૦	૦.૦૦	૧.૩૦	૧	૦	૬	૭	૦	૦	૩	૩
૧૬	જૂનાગઢ	૧૬.૯૮	૧૭.૮૪	૩	૦	૩	૨.૭૮	૦.૦૦	૨.૭૮	૦	૦	૬૩	૬૩	૦	૦	૪	૪
૧૭	કચ્છ	૨૪.૬૫	૨૪.૯૮	૬	૦	૬	૨.૭૪	૦.૦૦	૨.૭૪	૨	૧	૭૦	૭૩	૦	૦	૧	૧
૧૮	ખેડા	૭.૮૮	૮.૪૭	૬	૦	૬	૧.૩૦	૦.૦૦	૧.૩૦	૫	૩	૩૯૯	૪૦૭	૦	૦	૫	૫
૧૯	મહિસાગર	૦.૦૦	૦.૦૦	૦	૦	૦	૦.૦૦	૦.૦૦	૦.૦૦	૦	૦	૦	૦	૦	૦	૦	૦
૨૦	મહેસાણા	૨૦.૦૩	૨૦.૮૭	૭	૦	૭	૨.૨૫	૦.૦૦	૨.૨૫	૦	૯	૯૧૮	૯૨૭	૦	૦	૧	૧
૨૧	મોરબી	૦.૦૦	૦.૦૦	૦	૦	૦	૦.૦૦	૦.૦૦	૦.૦૦	૦	૦	૦	૦	૦	૦	૦	૦
૨૨	નર્મદા	૦.૬૮	૦.૭૯	૨	૦	૨	૦.૯૮	૦.૦૦	૦.૯૮	૦	૦	૧	૧	૦	૦	૧	૧
૨૩	નવસારી	૧.૮૧	૨.૦૪	૨	૦	૨	૦.૪૧	૦.૦૦	૦.૪૧	૨	૦	૧	૩	૦	૦	૧	૧
૨૪	પંચમહાલ	૨.૩૪	૪.૮૪	૪	૦	૪	૧.૩૦	૦.૦૦	૧.૩૦	૦	૩	૩૦૦	૩૦૩	૦	૦	૧	૧
૨૫	પાટણ	૧૪.૨૯	૧૧.૦૪	૪	૦	૪	૨.૨૫	૦.૦૦	૨.૨૫	૦	૦	૫૬	૫૬	૦	૦	૩	૩
૨૬	પોરબંદર	૦.૦૦	૦.૦૦	૦	૦	૦	૦.૦૦	૦.૦૦	૦.૦૦	૧	૦	૧	૨	૦	૦	૦	૦
૨૭	રાજકોટ	૪.૯૧	૫.૩૭	૨	૦	૨	૧.૩૩	૦.૦૦	૧.૩૩	૭	૧	૮૭	૯૫	૦	૦	૧	૧
૨૮	સાબરકાંઠા	૩૬.૬૧	૩૭.૨૦	૫	૦	૫	૨.૦૪	૦.૦૦	૨.૦૪	૭	૨	૪૦૦	૪૦૯	૦	૦	૬	૬
૨૯	સુરત	૧૫.૪૫	૧૬.૧૨	૫	૦	૫	૧.૦૬	૦.૦૦	૧.૦૬	૦	૦	૩૫	૩૫	૦	૦	૩	૩
૩૦	સુરેન્દ્રનગર	૧૩.૫૩	૧૩.૮૩	૪	૦	૪	૧.૪૮	૦.૦૦	૧.૪૮	૦	૨	૧૦૧	૧૦૩	૦	૦	૩	૩
૩૧	તાપી	૦.૦૦	૦.૦૦	૦	૦	૦	૦.૦૦	૦.૦૦	૦.૦૦	૨	૦	૦	૨	૦	૦	૦	૦
૩૨	વડોદરા	૯.૭૫	૯.૯૫	૪	૦	૪	૧.૬૬	૦.૦૦	૧.૬૬	૩	૪	૫૦	૫૭	૦	૦	૨	૨
૩૩	વલસાડ	૦.૦૦	૦.૦૦	૦	૦	૦	૦.૦૦	૦.૦૦	૦.૦૦	૦	૪	૧૧	૧૫	૦	૦	૦	૦
	કુલ સરવાળો...	૨૨૯.૬૩	૨૩૯.૧૭	૮૯	૦	૮૯	૩૪.૪૧	૦.૦૦	૩૪.૪૧	૭૫	૫૩	૩૮૨૧	૩૯૪૯	૦	૦	૪૮	૪૮

પત્રક-૩

જિલ્લાવાર રોજગારી સંખ્યાની વિગતનું પત્રક - વર્ષ. ૨૦૧૬-૧૭

ઉદ્યોગનું નામ- ચૂનાકામ યોજના

ક્રમ	જિલ્લાનું નામ	અનુ.જાતિ		અનુ.જનજાતિ		સા.શૈક્ષણિક પછાત		લઘુમતી		અન્ય		કુલ		કુલ રોજી સંખ્યા
		પુરુષ	સ્ત્રી	પુરુષ	સ્ત્રી	પુરુષ	સ્ત્રી	પુરુષ	સ્ત્રી	પુરુષ	સ્ત્રી	પુરુષ	સ્ત્રી	
૧	૨	૩	૪	૫	૬	૭	૮	૯	૧૦	૧૧	૧૨	૧૩	૧૪	૧૫
૧	અમદાવાદ	૨	૨	૦	૦	૦	૦	૦	૦	૩	૦	૫	૨	૭
૨	અમરેલી	૦	૦	૦	૦	૭	૧	૦	૦	૦	૦	૭	૧	૮
૩	આણંદ	૦	૦	૦	૦	૦	૦	૦	૦	૦	૦	૦	૦	૦
૪	અરવલ્લી	૦	૦	૦	૦	૦	૦	૦	૦	૦	૦	૦	૦	૦
૫	બનાસકાંઠા	૦	૦	૩	૦	૦	૦	૦	૦	૦	૦	૩	૦	૩
૬	ભરૂચ	૦	૦	૦	૦	૦	૦	૩	૧	૦	૦	૩	૧	૪
૭	ભાવનગર	૧	૦	૦	૦	૦	૦	૨	૦	૦	૦	૩	૦	૩
૮	બોટાદ	૦	૦	૦	૦	૦	૦	૦	૦	૦	૦	૦	૦	૦
૯	છોટાઉદેપુર	૦	૦	૦	૦	૦	૦	૦	૦	૦	૦	૦	૦	૦
૧૦	દાહોદ	૦	૦	૧	૦	૦	૦	૦	૦	૦	૦	૧	૦	૧
૧૧	ડાંગ	૦	૦	૧	૦	૦	૦	૦	૦	૦	૦	૧	૦	૧
૧૨	દેવભૂમિ ક્ષરકા	૦	૦	૦	૦	૦	૦	૦	૦	૦	૦	૦	૦	૦
૧૩	ગાંધીનગર	૧	૦	૦	૦	૦	૦	૦	૦	૦	૦	૧	૦	૧
૧૪	ગિર સોમનાથ	૦	૦	૦	૦	૦	૦	૦	૦	૦	૦	૦	૦	૦
૧૫	જામનગર	૦	૦	૦	૦	૪	૧	૩	૦	૦	૦	૭	૧	૮
૧૬	જૂનાગઢ	૦	૦	૦	૦	૬	૨	૦	૦	૦	૦	૬	૨	૮
૧૭	કચ્છ	૧	૦	૦	૦	૦	૦	૨	૦	૦	૦	૩	૦	૩
૧૮	ખેડા	૦	૦	૦	૦	૦	૦	૦	૦	૦	૦	૦	૦	૦
૧૯	મહિસાગર	૦	૦	૦	૦	૦	૦	૦	૦	૫	૩	૫	૩	૮
૨૦	મહેસાણા	૦	૦	૦	૦	૦	૦	૦	૦	૦	૦	૦	૦	૦
૨૧	મોરબી	૧	૦	૦	૦	૦	૦	૦	૦	૦	૦	૧	૦	૧
૨૨	નર્મદા	૦	૦	૧	૦	૦	૦	૦	૦	૦	૦	૧	૦	૧
૨૩	નવસારી	૦	૦	૦	૧	૦	૦	૦	૦	૦	૦	૦	૧	૧
૨૪	પંચમહાલ	૦	૦	૦	૧	૦	૦	૦	૦	૦	૦	૦	૧	૧
૨૫	પાટણ	૩	૦	૦	૦	૨	૦	૦	૦	૦	૦	૫	૦	૫
૨૬	પોરબંદર	૦	૦	૦	૦	૦	૦	૦	૦	૦	૦	૦	૦	૦
૨૭	રાજકોટ	૦	૦	૦	૦	૫	૧	૦	૦	૦	૦	૫	૧	૬
૨૮	સાબરકાંઠા	૦	૦	૦	૦	૮	૦	૦	૦	૦	૦	૮	૦	૮
૨૯	સુરત	૦	૦	૦	૦	૦	૦	૦	૦	૩	૦	૩	૦	૩
૩૦	સુરેન્દ્રનગર	૦	૦	૦	૦	૦	૦	૦	૦	૩	૦	૩	૦	૩
૩૧	તાપી	૦	૦	૦	૦	૦	૦	૦	૦	૦	૦	૦	૦	૦
૩૨	વડોદરા	૦	૦	૦	૦	૫	૦	૦	૦	૦	૦	૫	૦	૫
૩૩	વલસાડ	૦	૦	૦	૦	૦	૦	૦	૦	૦	૦	૦	૦	૦
કુલ..		૯	૨	૬	૨	૩૭	૫	૧૦	૧	૧૪	૩	૭૬	૧૩	૮૯

વાંસકામ યોજના

વાંસ ઉદ્યોગ એ રોજગારલક્ષી ઉદ્યોગ છે. આર્થિક અને નબળા અને પછાત લોકો જેવા કે, વાંસફોડિયા, થોરી વર્ગનું શોષણ થતું અટકે અને સંગઠીત થઈને પોતાનો ઉત્કર્ષ કરી શકે તેમજ યોજનાકીય લાભો મેળવી શકે તે હેતુથી આવા લોકોનું સંગઠન કરી સહકારી મંડળીઓ તથા રજિસ્ટર્ડ સંસ્થાઓ દ્વારા તેમજ વ્યક્તિગત યુનિટો દ્વારા આર્થિક લાભો આપવામાં આવે છે.

બોર્ડ માન્ય રજિસ્ટર્ડ સંસ્થાઓ સહકારી મંડળીઓ તેમજ સર્વોદય યોજના ચલાવતી સંસ્થાઓ પોતાના વિસ્તારમાં કામ કરતા કારીગરોને લાભ અપાવી શકે તેવી નિતિ બોર્ડ અમલમાં મુકેલ છે. વ્યક્તિગત લાભાર્થીઓને લોન/સહાય આપવાની જગ્યાએ યુનિટ ચલાવવા માટે જરૂરી સાધનો વિના મૂલ્યે આપવાની યોજના અમલમાં મુકવામાં આવેલ છે.

આ યોજનામાં ૯૮ વ્યક્તિગત એકમો દ્વારા ચાલે છે. અહેવાલના વર્ષ ૨૦૧૬-૧૭ માં રૂ.૧૬૦.૨૯ લાખનું ઉત્પાદન રૂ.૧૭૮.૫૭ લાખનું વેચાણ થયેલ છે અને ૧૩૪ કારીગરોને રૂ.૫૧.૩૨ લાખની રોજગારી આપવામાં આવેલ છે.

પત્રક-૧

ગુજરાત રાજ્ય ખાદી ગ્રામોદ્યોગ બોર્ડ, અમદાવાદ

આ ઉદ્યોગ ૩૩ જિલ્લામાં ૯૮ વ્યક્તિગત એકમો દ્વારા ચાલે છે.

ઉદ્યોગનું નામ:- વાંસકામ યોજના							(રૂપિયા લાભમાં -રોજગારી સંખ્યા)							
વર્ષ.૨૦૧૫-૧૬							વર્ષ.૨૦૧૬-૧૭							
ઉત્પાદન જથ્થો:- -- કિંમત રૂ. ૧૫૨.૬૫							ઉત્પાદન - કિંમત રૂ. ૧૬૦.૨૯							
વેચાણ જથ્થો:- -- કિંમત રૂ. ૧૭૦.૦૬							વેચાણ - કિંમત રૂ. ૧૭૮.૫૭							
રોજગારી			પૂર્ણ સમય		અંશત:સમય		કુલ		પૂર્ણ સમય		અંશત:સમય		કુલ	
			સંખ્યા	રૂપિયા	સંખ્યા	રૂપિયા	સંખ્યા	રૂપિયા	સંખ્યા	રૂપિયા	સંખ્યા	રૂપિયા	સંખ્યા	રૂપિયા
૧	અનુ.જાતિ	પુરુષ	૧૨	૪.૨૦	૦	૦.૦૦	૧૨	૪.૨૦	૧૨	૪.૬૨	૦	૦.૦૦	૧૨	૪.૬૨
		મહિલા	૦	૦.૦૦	૦	૦.૦૦	૦	૦.૦૦	૦	૦.૦૦	૦	૦.૦૦	૦	૦.૦૦
૨	અનુ.જનજાતિ	પુરુષ	૭૧	૨૪.૮૫	૦	૦.૦૦	૭૧	૨૪.૮૫	૭૧	૨૭.૩૪	૦	૦.૦૦	૭૧	૨૭.૩૪
		મહિલા	૫૧	૧૭.૬૧	૦	૦.૦૦	૫૧	૧૭.૬૧	૫૧	૧૯.૩૬	૦	૦.૦૦	૫૧	૧૯.૩૬
૩	શા.શૈ.પદ્ધત	પુરુષ	૦	૦.૦૦	૦	૦.૦૦	૦	૦.૦૦	૦	૦.૦૦	૦	૦.૦૦	૦	૦.૦૦
		મહિલા	૦	૦.૦૦	૦	૦.૦૦	૦	૦.૦૦	૦	૦.૦૦	૦	૦.૦૦	૦	૦.૦૦
૪	લઘુમતી	પુરુષ	૦	૦.૦૦	૦	૦.૦૦	૦	૦.૦૦	૦	૦.૦૦	૦	૦.૦૦	૦	૦.૦૦
		મહિલા	૦	૦.૦૦	૦	૦.૦૦	૦	૦.૦૦	૦	૦.૦૦	૦	૦.૦૦	૦	૦.૦૦
૫	અન્ય	પુરુષ	૦	૦.૦૦	૦	૦.૦૦	૦	૦.૦૦	૦	૦.૦૦	૦	૦.૦૦	૦	૦.૦૦
		મહિલા	૦	૦.૦૦	૦	૦.૦૦	૦	૦.૦૦	૦	૦.૦૦	૦	૦.૦૦	૦	૦.૦૦
કુલ રોજગારી		પુરુષ	૮૩	૨૯.૦૫	૦	૦.૦૦	૮૩	૨૯.૦૫	૮૩	૩૧.૯૬	૦	૦.૦૦	૮૩	૩૧.૯૬
		મહિલા	૫૧	૧૭.૬૧	૦	૦.૦૦	૫૧	૧૭.૬૧	૫૧	૧૯.૩૬	૦	૦.૦૦	૫૧	૧૯.૩૬

પત્રક-૨

જિલ્લાવાર એકમની વિગત વર્ષ. ૨૦૧૬-૧૭

ઉદ્યોગનું નામ- વાંસકામ યોજના

(રૂપિયા લાખમાં-રોજગારી સંખ્યા)

ક્રમ	જિલ્લો	ઉત્પાદન રૂ.	વેચાણ	રોજગારી સંખ્યા			રોજી રૂપિયા			કુલ એકમની વિગત				ચાલુ એકમનો વિગત			
				પૂર્ણ સમય	અંશત સમય	કુલ સંખ્યા	પૂર્ણ સમય	અંશત સમય	કુલ રૂ.	સંસ્થા દ્વારા	સહકારી મં.દ્વારા	વ્યક્તિગત	કુલ	સંસ્થા દ્વારા	સહકારી મં.દ્વારા	વ્યક્તિગત	કુલ
૧	૨	૩	૪	૫	૬	૭	૮	૯	૧૦	૧૧	૧૨	૧૩	૧૪	૧૫	૧૬	૧૭	૧૮
૧	અમદાવાદ	૦.૦૦	૦.૦૦	૦	૦	૦	૦.૦૦	૦.૦૦	૦.૦૦	૨	૦	૩૩	૩૫	૦	૦	૦	૦
૨	અમરેલી	૦.૦૦	૦.૦૦	૦	૦	૦	૦.૦૦	૦.૦૦	૦.૦૦	૦	૦	૧૬	૧૬	૦	૦	૦	૦
૩	આણંદ	૦.૦૦	૦.૦૦	૦	૦	૦	૦.૦૦	૦.૦૦	૦.૦૦	૦	૦	૯	૯	૦	૦	૦	૦
૪	અરવલ્લી	૦.૦૦	૦.૦૦	૦	૦	૦	૦.૦૦	૦.૦૦	૦.૦૦	૦	૦	૦	૦	૦	૦	૦	૦
૫	બનાસકાંઠા	૦.૦૦	૦.૦૦	૦	૦	૦	૦.૦૦	૦.૦૦	૦.૦૦	૨	૦	૧૫	૧૭	૦	૦	૦	૦
૬	ભરૂચ	૦.૦૦	૦.૦૦	૦	૦	૦	૦.૦૦	૦.૦૦	૦.૦૦	૩	૦	૩૬	૩૯	૦	૦	૦	૦
૭	ભાવનગર	૦.૦૦	૦.૦૦	૦	૦	૦	૦.૦૦	૦.૦૦	૦.૦૦	૯	૦	૧૬	૨૫	૦	૦	૦	૦
૮	બોટાદ	૦.૦૦	૦.૦૦	૦	૦	૦	૦.૦૦	૦.૦૦	૦.૦૦	૦	૦	૦	૦	૦	૦	૦	૦
૯	છોટાઉદેપુર	૦.૦૦	૦.૦૦	૦	૦	૦	૦.૦૦	૦.૦૦	૦.૦૦	૦	૦	૦	૦	૦	૦	૦	૦
૧૦	દાહોદ	૧૨.૧૭	૧૪.૧૫	૧૦	૦	૧૦	૩.૨૬	૦.૦૦	૩.૨૬	૦	૦	૭	૭	૦	૦	૬	૬
૧૧	ડાંગ	૨૧.૪૭	૨૪.૭૨	૨૧	૦	૨૧	૭.૦૫	૦.૦૦	૭.૦૫	૧	૦	૨૫	૨૬	૦	૦	૧૫	૧૫
૧૨	દેવભૂમિ ક્ષરકા	૦.૦૦	૦.૦૦	૦	૦	૦	૦.૦૦	૦.૦૦	૦.૦૦	૦	૦	૦	૦	૦	૦	૦	૦
૧૩	ગાંધીનગર	૦.૦૦	૦.૦૦	૦	૦	૦	૦.૦૦	૦.૦૦	૦.૦૦	૬	૦	૧૨	૧૮	૦	૦	૦	૦
૧૪	ગિર સોમનાથ	૦.૦૦	૦.૦૦	૦	૦	૦	૦.૦૦	૦.૦૦	૦.૦૦	૦	૦	૦	૦	૦	૦	૦	૦
૧૫	જામનગર	૦.૦૦	૦.૦૦	૦	૦	૦	૦.૦૦	૦.૦૦	૦.૦૦	૧	૦	૮	૯	૦	૦	૦	૦
૧૬	જૂનાગઢ	૦.૦૦	૦.૦૦	૦	૦	૦	૦.૦૦	૦.૦૦	૦.૦૦	૪	૦	૯	૧૩	૦	૦	૦	૦
૧૭	કચ્છ	૦.૦૦	૦.૦૦	૦	૦	૦	૦.૦૦	૦.૦૦	૦.૦૦	૩	૦	૯	૧૨	૦	૦	૦	૦
૧૮	ખેડા	૦.૦૦	૦.૦૦	૦	૦	૦	૦.૦૦	૦.૦૦	૦.૦૦	૨	૦	૬	૮	૦	૦	૦	૦
૧૯	મહિસાગર	૦.૦૦	૦.૦૦	૦	૦	૦	૦.૦૦	૦.૦૦	૦.૦૦	૦	૦	૦	૦	૦	૦	૦	૦
૨૦	મહેસાણા	૦.૦૦	૦.૦૦	૦	૦	૦	૦.૦૦	૦.૦૦	૦.૦૦	૩	૦	૬	૯	૦	૦	૦	૦
૨૧	મોરબી	૦.૦૦	૦.૦૦	૦	૦	૦	૦.૦૦	૦.૦૦	૦.૦૦	૦	૦	૦	૦	૦	૦	૦	૦
૨૨	નર્મદા	૧૧.૧૧	૧૨.૩૨	૭	૦	૭	૨.૯૫	૦.૦૦	૨.૯૫	૦	૦	૭	૭	૦	૦	૭	૭
૨૩	નવસારી	૧૮.૯૦	૧૯.૯૬	૧૫	૦	૧૫	૫.૯૯	૦.૦૦	૫.૯૯	૦	૦	૮	૮	૦	૦	૧૧	૧૧
૨૪	પંચમહાલ	૦.૦૦	૦.૦૦	૦	૦	૦	૦.૦૦	૦.૦૦	૦.૦૦	૩	૦	૭	૧૦	૦	૦	૦	૦
૨૫	પાટણ	૦.૦૦	૦.૦૦	૦	૦	૦	૦.૦૦	૦.૦૦	૦.૦૦	૧	૦	૭	૮	૦	૦	૦	૦
૨૬	પોરબંદર	૭.૯૪	૯.૯૨	૧૦	૦	૧૦	૨.૪૪	૦.૦૦	૨.૪૪	૦	૦	૬	૬	૦	૦	૫	૫
૨૭	રાજકોટ	૨.૧૩	૨.૯૫	૨	૦	૨	૦.૮૩	૦.૦૦	૦.૮૩	૭	૦	૫	૧૨	૦	૦	૨	૨
૨૮	સાબરકાંઠા	૦.૦૦	૦.૦૦	૦	૦	૦	૦.૦૦	૦.૦૦	૦.૦૦	૪	૦	૯	૧૩	૦	૦	૦	૦
૨૯	સુરત	૨૦.૭૧	૨૧.૭૧	૧૭	૦	૧૭	૫.૦૮	૦.૦૦	૫.૦૮	૫	૦	૧૧	૧૬	૦	૦	૧૦	૧૦
૩૦	સુરેન્દ્રનગર	૦.૦૦	૦.૦૦	૦	૦	૦	૦.૦૦	૦.૦૦	૦.૦૦	૩	૦	૧૪	૧૭	૦	૦	૦	૦
૩૧	તાપી	૨૨.૯૮	૨૬.૨૩	૨૨	૦	૨૨	૮.૩૯	૦.૦૦	૮.૩૯	૦	૦	૩૧	૩૧	૦	૦	૧૫	૧૫
૩૨	વડોદરા	૦.૦૦	૦.૦૦	૦	૦	૦	૦.૦૦	૦.૦૦	૦.૦૦	૩	૦	૪૫	૪૮	૦	૦	૦	૦
૩૩	વલસાડ	૪૨.૮૭	૪૬.૬૦	૩૦	૦	૩૦	૧૫.૩૩	૦.૦૦	૧૫.૩૩	૦	૦	૬૬	૬૬	૦	૦	૨૭	૨૭
કુલ સરવાળો...		૧૬૦.૨૯	૧૭૮.૫૭	૧૩૪	૦	૧૩૪	૫૧.૩૨	૦.૦૦	૫૧.૩૨	૬૨	૦	૪૨૩	૪૮૫	૦	૦	૯૮	૯૮

પત્રક-૩

જિલ્લાવાર રોજગારી સંખ્યાની વિગતનું પત્રક - વર્ષ. ૨૦૧૬-૧૭

ઉદ્યોગનું નામ- વાંસકામ યોજના

ક્રમ	જિલ્લાનું નામ	અનુ.જાતિ		અનુ.જનજાતિ		સા.શૈક્ષણિક પછાત		લઘુમતી		અન્ય		કુલ		કુલ રોજી સંખ્યા
		પુરુષ	સ્ત્રી	પુરુષ	સ્ત્રી	પુરુષ	સ્ત્રી	પુરુષ	સ્ત્રી	પુરુષ	સ્ત્રી	પુરુષ	સ્ત્રી	
૧	૨	૩	૪	૫	૬	૭	૮	૯	૧૦	૧૧	૧૨	૧૩	૧૪	૧૫
૧	અમદાવાદ	૦	૦	૦	૦	૦	૦	૦	૦	૦	૦	૦	૦	૦
૨	અમરેલી	૦	૦	૦	૦	૦	૦	૦	૦	૦	૦	૦	૦	૦
૩	આણંદ	૦	૦	૦	૦	૦	૦	૦	૦	૦	૦	૦	૦	૦
૪	અરવલ્લી	૦	૦	૦	૦	૦	૦	૦	૦	૦	૦	૦	૦	૦
૫	બનાસકાંઠા	૦	૦	૦	૦	૦	૦	૦	૦	૦	૦	૦	૦	૦
૬	ભરૂચ	૦	૦	૦	૦	૦	૦	૦	૦	૦	૦	૦	૦	૦
૭	ભાવનગર	૦	૦	૦	૦	૦	૦	૦	૦	૦	૦	૦	૦	૦
૮	બોટાદ	૦	૦	૦	૦	૦	૦	૦	૦	૦	૦	૦	૦	૦
૯	છોટાઉદેપુર	૦	૦	૦	૦	૦	૦	૦	૦	૦	૦	૦	૦	૦
૧૦	દાહોદ	૦	૦	૫	૫	૦	૦	૦	૦	૦	૦	૫	૫	૧૦
૧૧	ડાંગ	૦	૦	૧૧	૧૦	૦	૦	૦	૦	૦	૦	૧૧	૧૦	૨૧
૧૨	દેવભૂમિ જ્ઞારકા	૦	૦	૦	૦	૦	૦	૦	૦	૦	૦	૦	૦	૦
૧૩	ગાંધીનગર	૦	૦	૦	૦	૦	૦	૦	૦	૦	૦	૦	૦	૦
૧૪	ગિર સોમનાથ	૦	૦	૦	૦	૦	૦	૦	૦	૦	૦	૦	૦	૦
૧૫	જામનગર	૦	૦	૦	૦	૦	૦	૦	૦	૦	૦	૦	૦	૦
૧૬	જૂનાગઢ	૦	૦	૦	૦	૦	૦	૦	૦	૦	૦	૦	૦	૦
૧૭	કચ્છ	૦	૦	૦	૦	૦	૦	૦	૦	૦	૦	૦	૦	૦
૧૮	ખેડા	૦	૦	૦	૦	૦	૦	૦	૦	૦	૦	૦	૦	૦
૧૯	મહિસાગર	૦	૦	૦	૦	૦	૦	૦	૦	૦	૦	૦	૦	૦
૨૦	મહેસાણા	૦	૦	૦	૦	૦	૦	૦	૦	૦	૦	૦	૦	૦
૨૧	મોરબી	૦	૦	૦	૦	૦	૦	૦	૦	૦	૦	૦	૦	૦
૨૨	નર્મદા	૦	૦	૪	૩	૦	૦	૦	૦	૦	૦	૪	૩	૭
૨૩	નવસારી	૦	૦	૧૦	૫	૦	૦	૦	૦	૦	૦	૧૦	૫	૧૫
૨૪	પંચમહાલ	૦	૦	૦	૦	૦	૦	૦	૦	૦	૦	૦	૦	૦
૨૫	પાટણ	૦	૦	૦	૦	૦	૦	૦	૦	૦	૦	૦	૦	૦
૨૬	પોરબંદર	૧૦	૦	૦	૦	૦	૦	૦	૦	૦	૦	૧૦	૦	૧૦
૨૭	રાજકોટ	૨	૦	૦	૦	૦	૦	૦	૦	૦	૦	૨	૦	૨
૨૮	સાબરકાંઠા	૦	૦	૦	૦	૦	૦	૦	૦	૦	૦	૦	૦	૦
૨૯	સુરત	૦	૦	૧૦	૭	૦	૦	૦	૦	૦	૦	૧૦	૭	૧૭
૩૦	સુરેન્દ્રનગર	૦	૦	૦	૦	૦	૦	૦	૦	૦	૦	૦	૦	૦
૩૧	તાપી	૦	૦	૧૫	૭	૦	૦	૦	૦	૦	૦	૧૫	૭	૨૨
૩૨	વડોદરા	૦	૦	૦	૦	૦	૦	૦	૦	૦	૦	૦	૦	૦
૩૩	વલસાડ	૦	૦	૧૬	૧૪	૦	૦	૦	૦	૦	૦	૧૬	૧૪	૩૦
	કુલ..	૧૨	૦	૭૧	૫૧	૦	૦	૦	૦	૦	૦	૮૩	૫૧	૧૩૪

અનાજ-દાળ પ્રશોધન યોજના

માનવ જીવનની ત્રીજી અને મુખ્ય જરૂરિયાત ખોરાક છે. ખેત પેદાશ આધારિત ઉદ્યોગો અંતર્ગત ડાંગરમાંથી મમરા, પૌઆ, કઠોળમાંથી દાળ તેમજ પોપકોર્ન, મસાલા, બેકરી, વગેરે આ ઉદ્યોગોમાં સમાવી માન્યતા આપવામાં આવી છે.

ગ્રામ્ય વિસ્તારના ગુજરાતના ઊંડાણના પછાત આદિવાસી અને અન્ય ગ્રામ્ય કારીગરો તેમજ સંસ્થા-મંડળીઓ બોર્ડની નિતિ અને નિયમો પ્રમાણે દરખાસ્ત કરે તો તમામને નાણાકીય મદદ આપી રોજી રોટી મેળવી શકે, સારી ગુણવત્તાવાળી વસ્તુઓનું ઉત્પાદન કરે તેવા બોર્ડે સઘન પ્રયત્નો કર્યા છે.

અહેવાલના વર્ષ ૨૦૧૬-૧૭માં આ ઉદ્યોગ ૨૦ રજિસ્ટર્ડ સંસ્થા/મંડળીઓ અને ૧૫૪ વ્યક્તિગત એકમો દ્વારા ચાલે છે. જેમાં રૂ.૧૫૯૮.૮૫ લાખનું ઉત્પાદન અને રૂ.૧૭૪૭.૯૬ લાખનું વેચાણ થયેલ છે. પૂર્ણ સમય ૩૨૮ કારીગરોને અને અંશતઃ ૧૧૯ કારીગરોને રૂ. ૩૫૩.૦૫ લાખની રોજગારી ચૂકવવામાં આવેલ છે.

પત્રક-૧

ગુજરાત રાજ્ય ખાદી ગ્રામોદ્યોગ બોર્ડ, અમદાવાદ

આ ઉદ્યોગ ૩૩ જિલ્લામાં ૨૦ રજિસ્ટર્ડ સંસ્થા/સહકારી મંડળીઓ અને ૧૫૪ વ્યક્તિગત એકમો દ્વારા ચાલે છે.

ઉદ્યોગનું નામ:- અનાજ-દાળ પ્રશોધન યોજના			(રૂપિયા લાખમાં -રોજગારી સંખ્યા)											
વર્ષ.૨૦૧૫-૧૬			વર્ષ.૨૦૧૬-૧૭											
ઉત્પાદન જથ્થો:- -- કિંમત રૂ. ૧૫૨૨.૭૧			ઉત્પાદન - કિંમત રૂ. ૧૫૯૮.૮૫											
વેચાણ જથ્થો:- -- કિંમત રૂ. ૧૬૬૪.૭૩			વેચાણ - કિંમત રૂ. ૧૭૪૭.૯૬											
રોજગારી			પૂર્ણ સમય		અંશત:સમય		કુલ		પૂર્ણ સમય		અંશત:સમય		કુલ	
			સંખ્યા	રૂપિયા	સંખ્યા	રૂપિયા	સંખ્યા	રૂપિયા	સંખ્યા	રૂપિયા	સંખ્યા	રૂપિયા	સંખ્યા	રૂપિયા
૧	અનુ.જાતિ	પુરુષ	૩૮	૩૪.૪૨	૦	૦.૦૦	૩૮	૩૪.૪૨	૩૮	૩૭.૮૬	૦	૦.૦૦	૩૮	૩૭.૮૬
		મહિલા	૦	૦.૦૦	૩૬	૬.૮૪	૩૬	૬.૮૪	૦	૦.૦૦	૩૬	૭.૫૨	૩૬	૭.૫૨
૨	અનુ.જનજાતિ	પુરુષ	૬૯	૬૨.૧૦	૦	૦.૦૦	૬૯	૬૨.૧૦	૬૯	૬૮.૩૧	૦	૦.૦૦	૬૯	૬૮.૩૧
		મહિલા	૦	૦.૦૦	૬૪	૧૨.૮૦	૬૪	૧૨.૮૦	૦	૦.૦૦	૬૪	૧૪.૦૮	૬૪	૧૪.૦૮
૩	શા.શૈ.પદ્ધત	પુરુષ	૩૩	૩૧.૭૩	૦	૦.૦૦	૩૩	૩૧.૭૩	૩૩	૩૪.૯૦	૦	૦.૦૦	૩૩	૩૪.૯૦
		મહિલા	૧૮૮	૧૬૯.૨૦	૧૯	૩.૮૭	૨૦૭	૧૭૩.૦૭	૧૮૮	૧૮૬.૧૨	૧૯	૪.૨૬	૨૦૭	૧૯૦.૩૮
૪	લઘુમતી	પુરુષ	૦	૦.૦૦	૦	૦.૦૦	૦	૦.૦૦	૦	૦.૦૦	૦	૦.૦૦	૦	૦.૦૦
		મહિલા	૦	૦.૦૦	૦	૦.૦૦	૦	૦.૦૦	૦	૦.૦૦	૦	૦.૦૦	૦	૦.૦૦
૫	અન્ય	પુરુષ	૦	૦.૦૦	૦	૦.૦૦	૦	૦.૦૦	૦	૦.૦૦	૦	૦.૦૦	૦	૦.૦૦
		મહિલા	૦	૦.૦૦	૦	૦.૦૦	૦	૦.૦૦	૦	૦.૦૦	૦	૦.૦૦	૦	૦.૦૦
કુલ રોજગારી		પુરુષ	૧૪૦	૧૨૮.૨૫	૦	૦.૦૦	૧૪૦	૧૨૮.૨૫	૧૪૦	૧૪૧.૦૭	૦	૦.૦૦	૧૪૦	૧૪૧.૦૭
		મહિલા	૧૮૮	૧૬૯.૨૦	૧૧૯	૨૩.૫૧	૩૦૭	૧૯૨.૭૧	૧૮૮	૧૮૬.૧૨	૧૧૯	૨૫.૮૬	૩૦૭	૨૧૧.૯૮

પત્રક-૨

જિલ્લાવાર એકમની વિગત વર્ષ. ૨૦૧૬-૧૭

ઉદ્યોગનું નામ- અનાજ-દાળ પ્રશોધન યોજના

(રૂપિયા લાખમાં-રોજગારી સંખ્યા)

ક્રમ	જિલ્લો	ઉત્પાદન રૂ.	વેચાણ	રોજગારી સંખ્યા			રોજી રૂપિયા			કુલ એકમની વિગત				ચાલુ એકમનો વિગત			
				પૂર્ણ સમય	અંશત સમય	કુલ સંખ્યા	પૂર્ણ સમય	અંશત સમય	કુલ રૂ.	સંસ્થા દ્વારા	સહકારી મં.દ્વારા	વ્યક્તિગત	કુલ	સંસ્થા દ્વારા	સહકારી મં.દ્વારા	વ્યક્તિગત	કુલ
૧	૨	૩	૪	૫	૬	૭	૮	૯	૧૦	૧૧	૧૨	૧૩	૧૪	૧૫	૧૬	૧૭	૧૮
૧	અમદાવાદ	૯૬.૩૬	૧૧૫.૭૯	૫૪	૨૦	૭૪	૨૮.૨૮	૩.૯૧	૩૨.૨૦	૩૯	૧૧	૫૬૯	૬૧૯	૨	૦	૪૪	૪૬
૨	અમરેલી	૫.૮૬	૫.૭૭	૪	૨	૬	૧.૮૦	૦.૨૦	૨.૦૦	૦	૫	૧૫૯	૧૬૪	૧	૦	૦	૧
૩	આણંદ	૦.૦૦	૦.૦૦	૦	૦	૦	૦.૦૦	૦.૦૦	૦.૦૦	૦	૦	૨૧	૨૧	૦	૦	૦	૦
૪	અરવલ્લી	૧૭.૨૫	૨૧.૭૫	૧૩	૫	૧૮	૫.૬૭	૦.૭૭	૬.૪૪	૩	૦	૧૧૨	૧૧૫	૧	૦	૩	૪
૫	બનાસકાંઠા	૦.૦૦	૦.૦૦	૦	૦	૦	૦.૦૦	૦.૦૦	૦.૦૦	૧	૦	૧૪૦	૧૪૧	૦	૦	૦	૦
૬	ભરૂચ	૦.૦૦	૦.૦૦	૦	૦	૦	૦.૦૦	૦.૦૦	૦.૦૦	૧	૬	૪૦	૪૭	૦	૦	૦	૦
૭	ભાવનગર	૧૦૩.૨૮	૧૧૪.૦૧	૩૫	૧૫	૫૦	૨૪.૪૪	૨.૬૬	૨૭.૧૦	૦	૧	૧૮૯	૧૯૦	૪	૦	૧૫	૧૯
૮	બોટાદ	૦.૦૦	૦.૦૦	૦	૦	૦	૦.૦૦	૦.૦૦	૦.૦૦	૦	૦	૦	૦	૦	૦	૦	૦
૯	છોટાઉદેપુર	૦.૦૦	૦.૦૦	૦	૦	૦	૦.૦૦	૦.૦૦	૦.૦૦	૦	૦	૦	૦	૦	૦	૦	૦
૧૦	દાહોદ	૦.૦૦	૦.૦૦	૦	૦	૦	૦.૦૦	૦.૦૦	૦.૦૦	૦	૦	૫૫	૫૫	૦	૦	૦	૦
૧૧	ડાંગ	૦.૦૦	૦.૦૦	૦	૦	૦	૦.૦૦	૦.૦૦	૦.૦૦	૦	૦	૩૬	૩૬	૦	૦	૦	૦
૧૨	દેવભૂમિ દ્વારકા	૦.૦૦	૦.૦૦	૦	૦	૦	૦.૦૦	૦.૦૦	૦.૦૦	૦	૦	૦	૦	૦	૦	૦	૦
૧૩	ગાંધીનગર	૦.૦૦	૦.૦૦	૦	૦	૦	૦.૦૦	૦.૦૦	૦.૦૦	૩	૧	૨૨૫	૨૨૯	૦	૦	૦	૦
૧૪	ગિર સોમનાથ	૦.૦૦	૦.૦૦	૦	૦	૦	૦.૦૦	૦.૦૦	૦.૦૦	૦	૦	૦	૦	૦	૦	૦	૦
૧૫	જામનગર	૦.૦૦	૦.૦૦	૦	૦	૦	૦.૦૦	૦.૦૦	૦.૦૦	૧	૦	૩૩	૩૪	૦	૦	૦	૦
૧૬	જાનાગઢ	૫.૬૮	૫.૭૭	૫	૩	૮	૧.૬૬	૦.૩૨	૧.૯૮	૧	૦	૬૩	૬૪	૦	૦	૫	૫
૧૭	કચ્છ	૬૪.૪૧	૭૧.૬૦	૩૬	૧૬	૫૨	૧૬.૭૮	૩.૬૭	૨૦.૪૬	૦	૧	૮૮	૮૯	૩	૦	૬	૯
૧૮	ખેડા	૪૧.૨૬	૪૪.૯૩	૩૬	૧૨	૪૮	૮.૩૨	૨.૫૩	૧૦.૮૫	૨	૩	૩૯૯	૪૦૪	૦	૦	૩૬	૩૬
૧૯	મહિસાગર	૦.૦૦	૦.૦૦	૦	૦	૦	૦.૦૦	૦.૦૦	૦.૦૦	૦	૦	૦	૦	૦	૦	૦	૦
૨૦	મહેસાણા	૫૯.૦૯	૬૫.૩૯	૭	૩	૧૦	૧૩.૭૧	૦.૬૭	૧૪.૩૭	૫	૯	૪૫૧	૪૬૫	૧	૦	૩	૪
૨૧	મોરબી	૦.૦૦	૦.૦૦	૦	૦	૦	૦.૦૦	૦.૦૦	૦.૦૦	૦	૦	૦	૦	૦	૦	૦	૦
૨૨	નર્મદા	૦.૦૦	૦.૦૦	૦	૦	૦	૦.૦૦	૦.૦૦	૦.૦૦	૦	૦	૩૩	૩૩	૦	૦	૦	૦
૨૩	નવસારી	૦.૦૦	૦.૦૦	૦	૦	૦	૦.૦૦	૦.૦૦	૦.૦૦	૦	૦	૨૩	૨૩	૦	૦	૦	૦
૨૪	પંચમહાલ	૭.૭૪	૯.૪૦	૧૮	૫	૨૩	૧.૬૦	૦.૮૮	૨.૪૮	૨	૩	૧૫૧	૧૫૬	૦	૦	૧૮	૧૮
૨૫	પાટણ	૩.૫૮	૪.૧૭	૪	૨	૬	૧.૦૬	૦.૪૪	૧.૫૦	૦	૦	૫૬	૫૬	૦	૦	૪	૪
૨૬	પોરબંદર	૦.૦૦	૦.૦૦	૦	૦	૦	૦.૦૦	૦.૦૦	૦.૦૦	૦	૦	૫૪	૫૪	૦	૦	૦	૦
૨૭	રાજકોટ	૫૨.૯૭	૬૨.૫૫	૧૭	૩	૨૦	૧૫.૧૧	૧.૧૭	૧૬.૨૮	૧	૧	૮૭	૮૯	૨	૦	૭	૯
૨૮	સાબરકાંઠા	૪૪.૮૬	૫૬.૫૪	૨૫	૯	૩૪	૧૨.૩૧	૧.૩૦	૧૩.૬૨	૭	૨	૨૨૫	૨૩૪	૨	૦	૫	૭
૨૯	સુરત	૧૦૪૦.૪૮	૧૧૦૨.૪૧	૫૯	૧૫	૭૪	૧૭૯.૭૫	૪.૯૮	૧૮૪.૭૩	૭	૦	૪૦	૪૭	૪	૦	૨	૬
૩૦	સુરેન્દ્રનગર	૩.૯૯	૪.૭૬	૬	૦	૬	૧.૬૬	૦.૦૦	૧.૬૬	૦	૨	૭૭	૭૯	૦	૦	૬	૬
૩૧	તાપી	૦.૦૦	૦.૦૦	૦	૦	૦	૦.૦૦	૦.૦૦	૦.૦૦	૦	૦	૧૨	૧૨	૦	૦	૦	૦
૩૨	વડોદરા	૫૨.૦૫	૬૩.૧૪	૯	૯	૧૮	૧૫.૦૪	૨.૩૬	૧૭.૪૦	૨	૪	૫૦	૫૬	૦	૧	૩	૪
૩૩	વલસાડ	૦.૦૦	૦.૦૦	૦	૦	૦	૦.૦૦	૦.૦૦	૦.૦૦	૩	૪	૬૬	૭૩	૦	૦	૦	૦
કુલ સરવાળો...		૧૫૯૮.૮૫	૧૭૪૭.૯૬	૩૨૮	૧૧૯	૪૪૭	૩૨૭.૧૯	૨૫.૮૬	૩૫૩.૦૫	૭૮	૫૩	૩૪૫૪	૩૫૮૫	૨૦	૧	૧૫૭	૧૭૮

પત્રક-૩

જિલ્લાવાર રોજગારી સંખ્યાની વિગતનું પત્રક - વર્ષ. ૨૦૧૬-૧૭

ઉદ્યોગનું નામ- અનાજ-દાળ પ્રશોધન યોજના

ક્રમ	જિલ્લાનું નામ	અનુ.જાતિ		અનુ.જનજાતિ		સા.શૈક્ષણિક પછાત		લઘુમતી		અન્ય		કુલ		કુલ રોજી સંખ્યા
		પુરુષ	સ્ત્રી	પુરુષ	સ્ત્રી	પુરુષ	સ્ત્રી	પુરુષ	સ્ત્રી	પુરુષ	સ્ત્રી	પુરુષ	સ્ત્રી	
૧	૨	૩	૪	૫	૬	૭	૮	૯	૧૦	૧૧	૧૨	૧૩	૧૪	૧૫
૧	અમદાવાદ	૫	૧૦	૦	૦	૮	૫૧	૦	૦	૦	૦	૧૩	૬૧	૭૪
૨	અમરેલી	૨	૪	૦	૦	૦	૦	૦	૦	૦	૦	૨	૪	૬
૩	આણંદ	૦	૦	૦	૦	૦	૦	૦	૦	૦	૦	૦	૦	૦
૪	અરવલ્લી	૦	૦	૧	૧૭	૦	૦	૦	૦	૦	૦	૧	૧૭	૧૮
૫	બનાસકાંઠા	૦	૦	૦	૦	૦	૦	૦	૦	૦	૦	૦	૦	૦
૬	ભરૂચ	૦	૦	૦	૦	૦	૦	૦	૦	૦	૦	૦	૦	૦
૭	ભાવનગર	૬	૧૦	૦	૦	૫	૨૯	૦	૦	૦	૦	૧૧	૩૯	૫૦
૮	બોટાદ	૦	૦	૦	૦	૦	૦	૦	૦	૦	૦	૦	૦	૦
૯	છોટાઉદેપુર	૦	૦	૦	૦	૦	૦	૦	૦	૦	૦	૦	૦	૦
૧૦	દાહોદ	૦	૦	૦	૦	૦	૦	૦	૦	૦	૦	૦	૦	૦
૧૧	ડાંગ	૦	૦	૦	૦	૦	૦	૦	૦	૦	૦	૦	૦	૦
૧૨	દેવભૂમિ દ્વારકા	૦	૦	૦	૦	૦	૦	૦	૦	૦	૦	૦	૦	૦
૧૩	ગાંધીનગર	૦	૦	૦	૦	૦	૦	૦	૦	૦	૦	૦	૦	૦
૧૪	ગિર સોમનાથ	૦	૦	૦	૦	૦	૦	૦	૦	૦	૦	૦	૦	૦
૧૫	જામનગર	૦	૦	૦	૦	૦	૦	૦	૦	૦	૦	૦	૦	૦
૧૬	જૂનાગઢ	૦	૦	૦	૦	૨	૬	૦	૦	૦	૦	૨	૬	૮
૧૭	કચ્છ	૦	૦	૦	૦	૮	૪૪	૦	૦	૦	૦	૮	૪૪	૫૨
૧૮	ખેડા	૦	૦	૦	૦	૫	૪૩	૦	૦	૦	૦	૫	૪૩	૪૮
૧૯	મહિસાગર	૦	૦	૦	૦	૦	૦	૦	૦	૦	૦	૦	૦	૦
૨૦	મહેસાણા	૦	૦	૦	૦	૨	૮	૦	૦	૦	૦	૨	૮	૧૦
૨૧	મોરબી	૦	૦	૦	૦	૦	૦	૦	૦	૦	૦	૦	૦	૦
૨૨	નર્મદા	૦	૦	૦	૦	૦	૦	૦	૦	૦	૦	૦	૦	૦
૨૩	નવસારી	૦	૦	૦	૦	૦	૦	૦	૦	૦	૦	૦	૦	૦
૨૪	પંચમહાલ	૦	૦	૫	૧૦	૩	૫	૦	૦	૦	૦	૮	૧૫	૨૩
૨૫	પાટણ	૨	૪	૦	૦	૦	૦	૦	૦	૦	૦	૨	૪	૬
૨૬	પોરબંદર	૦	૦	૦	૦	૦	૦	૦	૦	૦	૦	૦	૦	૦
૨૭	રાજકોટ	૬	૮	૦	૦	૦	૬	૦	૦	૦	૦	૬	૧૪	૨૦
૨૮	સાબરકાંઠા	૦	૦	૩	૩૧	૦	૦	૦	૦	૦	૦	૩	૩૧	૩૪
૨૯	સુરત	૦	૦	૫૯	૧૫	૦	૦	૦	૦	૦	૦	૫૯	૧૫	૭૪
૩૦	સુરેન્દ્રનગર	૨	૪	૦	૦	૦	૦	૦	૦	૦	૦	૨	૪	૬
૩૧	તાપી	૦	૦	૦	૦	૦	૦	૦	૦	૦	૦	૦	૦	૦
૩૨	વડોદરા	૨	૯	૨	૫	૦	૦	૦	૦	૦	૦	૪	૧૪	૧૮
૩૩	વલસાડ	૦	૦	૦	૦	૦	૦	૦	૦	૦	૦	૦	૦	૦
કુલ..		૨૫	૪૯	૭૦	૭૮	૩૩	૧૯૨	૦	૦	૦	૦	૧૨૮	૩૧૯	૪૪૭

તેલઘાણી યોજના

માનવી વનસ્પતિ સૃષ્ટિ દ્વારા મેળવેલ ખાદ્ય તેમજ અખાદ્ય બંને પ્રકારના તેલબિયાઓનો વિવિધ પ્રકારે પોતાના જીવનમાં ઉપયોગ કરતો આવ્યો છે.

ભારત ખેતીપ્રધાન દેશ છે. સાથો સાથ જનસંખ્યા પણ વધતી રહી છે. જન સંખ્યાના પ્રમાણમાં જીવન જરૂરી ચીજોની જરૂરિયાતને પહોંચી વળવા સરકારશ્રી તથા ખાદી કમિશન દ્વારા વિવિધ ક્ષેત્રે યોજનાઓને અમલમાં મુકવામાં આવેલ હતી. રાષ્ટ્રીયકૃત બેંકો દ્વારા તેલીબીયાં ઉત્પાદનનો વધારો થાય તે માટે ધિરાણોની વ્યવસ્થા સરકારશ્રી તરફથી કરવામાં આવે છે.

ગુજરાત રાજ્યમાં મોટે ભાગે બધાજ જિલ્લાઓમાં તેલીબિયાંનું ઉત્પાદન થાય છે. જેથી તેલઘાણી ઉદ્યોગ ગુજરાત રાજ્યના બધા જિલ્લાઓમાં મોટા પ્રમાણમાં વિકસાવી શકાય તેવો ઉદ્યોગ છે.

ગુજરાતમાં તેલઘાણી ઉદ્યોગનું ૧૫ સહકારી મંડળી/સંસ્થાઓ - ૫૮ વ્યક્તિગત એકમો દ્વારા ચાલે છે. અહેવાલનાં વર્ષમાં રૂ. ૯૨૪.૦૨ લાખનું ઉત્પાદન અને રૂ. ૧૧૭૯.૨૨ લાખનું વેચાણ થયેલ છે. ૧૩૩ કારીગરોને રૂ. ૮૩.૭૫ લાખની રોજગારી આપવામાં આવેલ છે.

પત્રક-૧														
ગુજરાત રાજ્ય ખાદી ગ્રામોદ્યોગ બોર્ડ, અમદાવાદ														
આ ઉદ્યોગ ૩૩ જિલ્લામાં ૧૫ રજિસ્ટર્ડ સંસ્થા/સહકારી મંડળીઓ અને ૫૮ વ્યક્તિગત એકમો દ્વારા ચાલે છે.														
ઉદ્યોગનું નામ:- તેલઘાણી યોજના									(રૂપિયા લાખમાં -રોજગારી સંખ્યા)					
વર્ષ.૨૦૧૫-૧૬									વર્ષ.૨૦૧૬-૧૭					
ઉત્પાદન જથ્થો:- -- કિંમત રૂ. ૮૮૦.૦૨									ઉત્પાદન - કિંમત રૂ. ૯૨૪.૦૨					
વેચાણ જથ્થો:- -- કિંમત રૂ. ૧૧૨૩.૦૬									વેચાણ - કિંમત રૂ. ૧૧૭૯.૨૨					
રોજગારી			પૂર્ણ સમય		અંશત:સમય		કુલ		પૂર્ણ સમય		અંશત:સમય		કુલ	
			સંખ્યા	રૂપિયા	સંખ્યા	રૂપિયા	સંખ્યા	રૂપિયા	સંખ્યા	રૂપિયા	સંખ્યા	રૂપિયા	સંખ્યા	રૂપિયા
૧	અનુ.જાતિ	પુરુષ	૧૯	૧૭.૬૭	૦	૦.૦૦	૧૯	૧૭.૬૭	૧૯	૧૯.૪૪	૦	૦.૦૦	૧૯	૧૯.૪૪
		મહિલા	૦	૦.૦૦	૨૧	૨.૫૨	૨૧	૨.૫૨	૦	૦.૦૦	૨૧	૨.૭૭	૨૧	૨.૭૭
૨	અનુ.જનજાતિ	પુરુષ	૦	૦.૦૦	૦	૦.૦૦	૦	૦.૦૦	૦	૦.૦૦	૦	૦.૦૦	૦	૦.૦૦
		મહિલા	૦	૦.૦૦	૦	૦.૦૦	૦	૦.૦૦	૦	૦.૦૦	૦	૦.૦૦	૦	૦.૦૦
૩	શા.શૈ.પછાત	પુરુષ	૩૦	૨૮.૮૦	૦	૦.૦૦	૩૦	૨૮.૮૦	૩૦	૩૧.૬૮	૦	૦.૦૦	૩૦	૩૧.૬૮
		મહિલા	૦	૦.૦૦	૨૧	૨.૭૩	૨૧	૨.૭૩	૦	૦.૦૦	૨૧	૩.૦૦	૨૧	૩.૦૦
૪	લઘુમતી	પુરુષ	૨૪	૨૨.૧૦	૦	૦.૦૦	૨૪	૨૨.૧૦	૨૪	૨૪.૩૧	૦	૦.૦૦	૨૪	૨૪.૩૧
		મહિલા	૦	૦.૦૦	૧૮	૨.૩૧	૧૮	૨.૩૧	૦	૦.૦૦	૧૮	૨.૫૫	૧૮	૨.૫૫
૫	અન્ય	પુરુષ	૦	૦.૦૦	૦	૦.૦૦	૦	૦.૦૦	૦	૦.૦૦	૦	૦.૦૦	૦	૦.૦૦
		મહિલા	૦	૦.૦૦	૦	૦.૦૦	૦	૦.૦૦	૦	૦.૦૦	૦	૦.૦૦	૦	૦.૦૦
કુલ રોજગારી		પુરુષ	૭૩	૬૮.૫૭	૦	૦.૦૦	૭૩	૬૮.૫૭	૭૩	૭૫.૪૩	૦.૦૦	૦.૦૦	૭૩	૭૫.૪૩
		મહિલા	૦	૦	૬૦	૭.૫૬	૬૦	૭.૫૬	૦	૦.૦૦	૬૦.૦૦	૮.૩૨	૬૦	૮.૩૨

પત્રક-૨

જિલ્લાવાર એકમની વિગત વર્ષ. ૨૦૧૬-૧૭

ઉદ્યોગનું નામ- તેલઘાણી યોજના

(રૂપિયા લાખમાં-રોજગારી સંખ્યા)

ક્રમ	જિલ્લો	ઉત્પાદન રૂ.	વેચાણ	રોજગારી સંખ્યા			રોજી રૂપિયા			કુલ એકમની વિગત				ચાલુ એકમની વિગત			
				પૂર્ણ સમય	અંશત સમય	કુલ સંખ્યા	પૂર્ણ સમય	અંશત સમય	કુલ રૂ.	સંસ્થા દ્વારા	સહકારી મં.દ્વારા	વ્યક્તિગત	કુલ	સંસ્થા દ્વારા	સહકારી મં.દ્વારા	વ્યક્તિગત	કુલ
૧	૨	૩	૪	૫	૬	૭	૮	૯	૧૦	૧૧	૧૨	૧૩	૧૪	૧૫	૧૬	૧૭	૧૮
૧	અમદાવાદ	૧૩૨.૧૦	૧૮૨.૯૩	૯	૫	૧૪	૧૦.૯૮	૦.૭૫	૧૧.૭૩	૯	૧	૮૮	૯૮	૧	૦	૮	૯
૨	અમરેલી	૭૪.૦૭	૧૧૨.૪૬	૬	૫	૧૧	૫.૪૩	૦.૫૫	૫.૯૮	૩	૦	૫૧	૫૪	૧	૦	૫	૬
૩	આણંદ	૦.૦૦	૦.૦૦	૦	૦	૦	૦.૦૦	૦.૦૦	૦.૦૦	૦	૦	૧૬	૧૬	૦	૦	૦	૦
૪	અરવલ્લી	૦.૦૦	૦.૦૦	૦	૦	૦	૦.૦૦	૦.૦૦	૦.૦૦	૦	૦	૦	૦	૦	૦	૦	૦
૫	બનાસકાંઠા	૦.૦૦	૦.૦૦	૦	૦	૦	૦.૦૦	૦.૦૦	૦.૦૦	૨	૦	૪૫	૪૭	૦	૦	૦	૦
૬	ભરૂચ	૦.૦૦	૦.૦૦	૦	૦	૦	૦.૦૦	૦.૦૦	૦.૦૦	૦	૦	૨૫	૨૫	૦	૦	૦	૦
૭	ભાવનગર	૩૯૫.૭૪	૫૦૨.૮૭	૧૦	૭	૧૭	૨૯.૬૧	૨.૨૦	૩૧.૮૧	૧૧	૦	૩૬	૪૭	૪	૦	૬	૧૦
૮	બોટાદ	૦.૦૦	૦.૦૦	૦	૦	૦	૦.૦૦	૦.૦૦	૦.૦૦	૦	૦	૦	૦	૦	૦	૦	૦
૯	છોટાઉદેપુર	૦.૦૦	૦.૦૦	૦	૦	૦	૦.૦૦	૦.૦૦	૦.૦૦	૦	૦	૦	૦	૦	૦	૦	૦
૧૦	દાહોદ	૦.૦૦	૦.૦૦	૦	૦	૦	૦.૦૦	૦.૦૦	૦.૦૦	૦	૦	૪	૪	૦	૦	૦	૦
૧૧	ડાંગ	૦.૦૦	૦.૦૦	૦	૦	૦	૦.૦૦	૦.૦૦	૦.૦૦	૦	૦	૪	૪	૦	૦	૦	૦
૧૨	દેવભૂમિ દ્વારકા	૦.૦૦	૦.૦૦	૦	૦	૦	૦.૦૦	૦.૦૦	૦.૦૦	૦	૦	૦	૦	૦	૦	૦	૦
૧૩	ગાંધીનગર	૩૧.૯૯	૪૨.૩૩	૭	૬	૧૩	૩.૧૪	૦.૭૫	૩.૮૯	૬	૦	૬૬	૭૨	૧	૦	૬	૭
૧૪	ગિર સોમનાથ	૦.૦૦	૦.૦૦	૦	૦	૦	૦.૦૦	૦.૦૦	૦.૦૦	૦	૦	૦	૦	૦	૦	૦	૦
૧૫	જામનગર	૦.૦૦	૦.૦૦	૦	૦	૦	૦.૦૦	૦.૦૦	૦.૦૦	૨	૦	૧૧	૧૩	૦	૦	૦	૦
૧૬	જૂનાગઢ	૫૬.૪૪	૭૪.૧૬	૫	૭	૧૨	૫.૭૨	૦.૩૬	૬.૦૮	૪	૦	૩૫	૩૯	૦	૦	૫	૫
૧૭	કચ્છ	૨૫.૨૭	૨૯.૯૪	૨	૨	૪	૨.૦૦	૦.૨૮	૨.૨૮	૩	૦	૭૮	૮૧	૧	૦	૧	૨
૧૮	ખેડા	૦.૦૦	૦.૦૦	૦	૦	૦	૦.૦૦	૦.૦૦	૦.૦૦	૨	૧	૯	૧૨	૦	૦	૦	૦
૧૯	મહિસાગર	૦.૦૦	૦.૦૦	૦	૦	૦	૦.૦૦	૦.૦૦	૦.૦૦	૦	૦	૦	૦	૦	૦	૦	૦
૨૦	મહેસાણા	૪૨.૦૦	૪૬.૧૦	૪	૬	૧૦	૩.૫૪	૦.૭૫	૪.૨૯	૯	૧	૪૫	૫૫	૧	૦	૩	૪
૨૧	મોરબી	૦.૦૦	૦.૦૦	૦	૦	૦	૦.૦૦	૦.૦૦	૦.૦૦	૦	૦	૦	૦	૦	૦	૦	૦
૨૨	નર્મદા	૦.૦૦	૦.૦૦	૦	૦	૦	૦.૦૦	૦.૦૦	૦.૦૦	૦	૦	૮	૮	૦	૦	૦	૦
૨૩	નવસારી	૦.૦૦	૦.૦૦	૦	૦	૦	૦.૦૦	૦.૦૦	૦.૦૦	૦	૦	૭	૭	૦	૦	૦	૦
૨૪	પંચમહાલ	૦.૦૦	૦.૦૦	૦	૦	૦	૦.૦૦	૦.૦૦	૦.૦૦	૧	૦	૨	૩	૦	૦	૦	૦
૨૫	પાટણ	૦.૦૦	૦.૦૦	૦	૦	૦	૦.૦૦	૦.૦૦	૦.૦૦	૬	૦	૮૮	૯૪	૦	૦	૦	૦
૨૬	પોરબંદર	૦.૦૦	૦.૦૦	૦	૦	૦	૦.૦૦	૦.૦૦	૦.૦૦	૦	૦	૪૭	૪૭	૦	૦	૦	૦
૨૭	રાજકોટ	૬૫.૪૩	૭૪.૧૬	૮	૧૦	૧૮	૫.૫૯	૦.૯૬	૬.૫૫	૭	૦	૫૬	૬૩	૨	૦	૬	૮
૨૮	સાબરકાંઠા	૩૦.૩૫	૩૫.૦૧	૮	૫	૧૩	૨.૯૩	૦.૬૦	૩.૫૩	૫	૦	૨૨	૨૭	૨	૦	૬	૮
૨૯	સુરત	૧૦.૬૬	૧૧.૬૬	૫	૨	૭	૧.૭૭	૦.૩૫	૨.૧૨	૫	૦	૪૦	૪૫	૦	૦	૫	૫
૩૦	સુરેન્દ્રનગર	૧૬.૮૨	૧૮.૨૧	૬	૨	૮	૧.૪૫	૦.૫૦	૧.૯૬	૩	૦	૨૪	૨૭	૧	૦	૫	૬
૩૧	તાપી	૦.૦૦	૦.૦૦	૦	૦	૦	૦.૦૦	૦.૦૦	૦.૦૦	૦	૦	૫	૫	૦	૦	૦	૦
૩૨	વડોદરા	૪૩.૧૫	૪૯.૩૮	૩	૩	૬	૩.૨૬	૦.૨૯	૩.૫૫	૩	૦	૨૧	૨૪	૦	૧	૨	૩
૩૩	વલસાડ	૦.૦૦	૦.૦૦	૦	૦	૦	૦.૦૦	૦.૦૦	૦.૦૦	૦	૦	૯	૯	૦	૦	૦	૦
કુલ સરવાળો...		૯૨૪.૦૨	૧૧૭૯.૨૨	૭૩	૬૦	૧૩૩	૭૫.૪૩	૮.૩૨	૮૩.૭૫	૮૧	૩	૮૪૨	૯૨૬	૧૪	૧	૫૮	૭૩

પત્રક-૩

જિલ્લાવાર રોજગારી સંખ્યાની વિગતનું પત્રક - વર્ષ. ૨૦૧૬-૧૭

ઉદ્યોગનું નામ- તેલઘાણી યોજના

ક્રમ	જિલ્લાનું નામ	અનુ.જાતિ		અનુ.જનજાતિ		સા.શૈક્ષણિક પછાત		લઘુમતી		અન્ય		કુલ		કુલ રોજી સંખ્યા
		પુરુષ	સ્ત્રી	પુરુષ	સ્ત્રી	પુરુષ	સ્ત્રી	પુરુષ	સ્ત્રી	પુરુષ	સ્ત્રી	પુરુષ	સ્ત્રી	
૧	૨	૩	૪	૫	૬	૭	૮	૯	૧૦	૧૧	૧૨	૧૩	૧૪	૧૫
૧	અમદાવાદ	૦	૦	૦	૦	૯	૫	૦	૦	૦	૦	૯	૫	૧૪
૨	અમરેલી	૦	૦	૦	૦	૬	૫	૦	૦	૦	૦	૬	૫	૧૧
૩	આણંદ	૦	૦	૦	૦	૦	૦	૦	૦	૦	૦	૦	૦	૦
૪	અરવલ્લી	૦	૦	૦	૦	૦	૦	૦	૦	૦	૦	૦	૦	૦
૫	બનાસકાંઠા	૦	૦	૦	૦	૦	૦	૦	૦	૦	૦	૦	૦	૦
૬	ભરૂચ	૦	૦	૦	૦	૦	૦	૦	૦	૦	૦	૦	૦	૦
૭	ભાવનગર	૪	૩	૦	૦	૦	૦	૬	૪	૦	૦	૧૦	૭	૧૭
૮	બોટાદ	૦	૦	૦	૦	૦	૦	૦	૦	૦	૦	૦	૦	૦
૯	છોટાઉદેપુર	૦	૦	૦	૦	૦	૦	૦	૦	૦	૦	૦	૦	૦
૧૦	દાહોદ	૦	૦	૦	૦	૦	૦	૦	૦	૦	૦	૦	૦	૦
૧૧	ડાંગ	૦	૦	૦	૦	૦	૦	૦	૦	૦	૦	૦	૦	૦
૧૨	દેવભૂમિ ક્ષરકા	૦	૦	૦	૦	૦	૦	૦	૦	૦	૦	૦	૦	૦
૧૩	ગાંધીનગર	૦	૦	૦	૦	૭	૬	૦	૦	૦	૦	૭	૬	૧૩
૧૪	ગિર સોમનાથ	૦	૦	૦	૦	૦	૦	૦	૦	૦	૦	૦	૦	૦
૧૫	જામનગર	૦	૦	૦	૦	૦	૦	૦	૦	૦	૦	૦	૦	૦
૧૬	જૂનાગઢ	૦	૦	૦	૦	૦	૦	૫	૭	૦	૦	૫	૭	૧૨
૧૭	કચ્છ	૦	૦	૦	૦	૦	૦	૨	૨	૦	૦	૨	૨	૪
૧૮	ખેડા	૦	૦	૦	૦	૦	૦	૦	૦	૦	૦	૦	૦	૦
૧૯	મહિસાગર	૦	૦	૦	૦	૦	૦	૦	૦	૦	૦	૦	૦	૦
૨૦	મહેસાણા	૪	૬	૦	૦	૦	૦	૦	૦	૦	૦	૪	૬	૧૦
૨૧	મોરબી	૦	૦	૦	૦	૦	૦	૦	૦	૦	૦	૦	૦	૦
૨૨	નર્મદા	૦	૦	૦	૦	૦	૦	૦	૦	૦	૦	૦	૦	૦
૨૩	નવસારી	૦	૦	૦	૦	૦	૦	૦	૦	૦	૦	૦	૦	૦
૨૪	પંચમહાલ	૦	૦	૦	૦	૦	૦	૦	૦	૦	૦	૦	૦	૦
૨૫	પાટણ	૦	૦	૦	૦	૦	૦	૦	૦	૦	૦	૦	૦	૦
૨૬	પોરબંદર	૦	૦	૦	૦	૦	૦	૦	૦	૦	૦	૦	૦	૦
૨૭	રાજકોટ	૮	૧૦	૦	૦	૦	૦	૦	૦	૦	૦	૮	૧૦	૧૮
૨૮	સાબરકાંઠા	૦	૦	૦	૦	૮	૫	૦	૦	૦	૦	૮	૫	૧૩
૨૯	સુરત	૦	૦	૦	૦	૦	૦	૫	૨	૦	૦	૫	૨	૭
૩૦	સુરેન્દ્રનગર	૦	૦	૦	૦	૦	૦	૬	૨	૦	૦	૬	૨	૮
૩૧	તાપી	૦	૦	૦	૦	૦	૦	૦	૦	૦	૦	૦	૦	૦
૩૨	વડોદરા	૩	૩	૦	૦	૦	૦	૦	૦	૦	૦	૩	૩	૬
૩૩	વલસાડ	૦	૦	૦	૦	૦	૦	૦	૦	૦	૦	૦	૦	૦
કુલ..		૧૯	૨૨	૦	૦	૩૦	૨૧	૨૪	૧૭	૦	૦	૭૩	૬૦	૧૩૩

ગોળ ખાંડસરી યોજના

ગુજરાતમાં ગોળ ખાંડસરી ઉદ્યોગ એ પાણીની વધુ સગવડતાવાળા વિસ્તારનો ઉદ્યોગ છે. શેરડી પકવવા માટે ઓછા ખર્ચે પાણીની સગવડ હોય તો શેરડીનું ઉત્પાદન બજારમાં મોટા કારખાનાના ઉત્પાદન સાથે ટકી શકે અને તે માટે બને ત્યાં સુધી કુદરત આધારિત પાણીવાળા અને નહેરની સગવડતા વાળા વિસ્તારમાં આ ઉદ્યોગ વિકસી શકે છે.

અહેવાલના વર્ષ ૨૦૧૬-૧૭માં આ ઉદ્યોગ ૭૬ વ્યક્તિગત એકમો દ્વારા ઉત્પાદન રૂ.૪૩૧.૫૩ લાખનું તેમજ વેચાણ રૂ.૫૪૬.૫૫ લાખ થયેલ છે. જેની સામે ૧૧૯ કારીગરોને રૂ.૧૦૨.૦૫ લાખની રોજી ચૂકવેલ છે. જેથી આ યોજના અંતર્ગત બોર્ડ ગોળ ખાંડસરી અને રસવંતિ ઉદ્યોગ દ્વારા હજુ પણ રોજગારી પૂરી પાડવાની ક્ષમતા ધરાવે છે.

પત્રક-૧

ગુજરાત રાજ્ય ખાદી ગ્રામોદ્યોગ બોર્ડ, અમદાવાદ

આ ઉદ્યોગ ૩૩ જિલ્લામાં ૭૬ વ્યક્તિગત એકમો દ્વારા ચાલે છે.

ઉદ્યોગનું નામ:- ગોળ ખાંડસરી યોજના			(રૂપિયા લાખમાં -રોજગારી સંખ્યા)											
વર્ષ.૨૦૧૫-૧૬			વર્ષ.૨૦૧૬-૧૭											
ઉત્પાદન જથ્થો:- -- કિંમત રૂ. ૪૫૦.૯૮			ઉત્પાદન - કિંમત રૂ. ૪૩૧.૫૩											
વેચાણ જથ્થો:- -- કિંમત રૂ. ૫૨૦.૫૨			વેચાણ - કિંમત રૂ. ૫૪૬.૫૫											
રોજગારી			પૂર્ણ સમય		અંશત:સમય		કુલ		પૂર્ણ સમય		અંશત:સમય		કુલ	
			સંખ્યા	રૂપિયા	સંખ્યા	રૂપિયા	સંખ્યા	રૂપિયા	સંખ્યા	રૂપિયા	સંખ્યા	રૂપિયા	સંખ્યા	રૂપિયા
૧	અનુ.જાતિ	પુરુષ	૦	૦.૦૦	૦	૦.૦૦	૦	૦.૦૦	૦	૦.૦૦	૦	૦.૦૦	૦	૦.૦૦
		મહિલા	૦	૦.૦૦	૦	૦.૦૦	૦	૦.૦૦	૦	૦.૦૦	૦	૦.૦૦	૦	૦.૦૦
૨	અનુ.જનજાતિ	પુરુષ	૩૦	૩૫.૧૦	૧૨	૦.૯૬	૪૨	૩૬.૦૬	૩૦	૩૮.૬૧	૧૨	૧.૦૬	૪૨	૩૯.૬૭
		મહિલા	૦	૦.૦૦	૬	૦.૪૨	૬	૦.૪૨	૦	૦.૦૦	૬	૦.૪૬	૬	૦.૪૬
૩	શા.શૈ.પછાત	પુરુષ	૩૦	૩૩.૧૫	૧૨	૦.૯૬	૪૨	૩૪.૦૧	૩૦	૩૬.૪૭	૧૨	૦.૯૫	૪૨	૩૭.૪૨
		મહિલા	૦	૦.૦૦	૫	૦.૪૦	૫	૦.૪૦	૦	૦.૦૦	૫	૦.૪૪	૫	૦.૪૪
૪	લઘુમતી	પુરુષ	૦	૦.૦૦	૦	૦.૦૦	૦	૦.૦૦	૦	૦.૦૦	૦	૦.૦૦	૦	૦.૦૦
		મહિલા	૦	૦.૦૦	૦	૦.૦૦	૦	૦.૦૦	૦	૦.૦૦	૦	૦.૦૦	૦	૦.૦૦
૫	અન્ય	પુરુષ	૧૬	૨૧.૧૦	૮	૦.૭૮	૨૪	૨૧.૮૮	૧૬	૨૩.૨૦	૮	૦.૮૬	૨૪	૨૪.૦૬
		મહિલા	૦	૦.૦૦	૦	૦.૦૦	૦	૦.૦૦	૦	૦.૦૦	૦	૦.૦૦	૦	૦.૦૦
કુલ રોજગારી		પુરુષ	૭૬	૮૯.૩૫	૩૨	૨.૬૦	૧૦૮	૯૧.૯૫	૭૬	૯૮.૨૮	૩૨	૨.૮૭	૧૦૮	૧૦૧.૧૫
		મહિલા	૦	૦.૦૦	૧૧	૦.૮૨	૧૧	૦.૮૨	૦	૦.૦૦	૧૧	૦.૯૦	૧૧	૦.૯૦

પત્રક-૨

જિલ્લાવાર એકમની વિગત વર્ષ. ૨૦૧૬-૧૭

ઉદ્યોગનું નામ-ગોળ ખાંડસરી યોજના

(રૂપિયા લાખમાં-રોજગારી સંખ્યા)

ક્રમ	જિલ્લો	ઉત્પાદન રૂ.	વેચાણ	રોજગારી સંખ્યા			રોજી રૂપિયા			કુલ એકમની વિગત				ચાલુ એકમનો વિગત			
				પૂર્ણ સમય	અંશત સમય	કુલ સંખ્યા	પૂર્ણ સમય	અંશત સમય	કુલ રૂ.	સંસ્થા દ્વારા	સહકારી મં.દ્વારા	વ્યક્તિગત	કુલ	સંસ્થા દ્વારા	સહકારી મં.દ્વારા	વ્યક્તિગત	કુલ
૧	૨	૩	૪	૫	૬	૭	૮	૯	૧૦	૧૧	૧૨	૧૩	૧૪	૧૫	૧૬	૧૭	૧૮
૧	અમદાવાદ	૦.૦૦	૦.૦૦	૦	૦	૦	૦.૦૦	૦.૦૦	૦.૦૦	૩૧	૦	૧૨૩	૧૫૪	૦	૦	૦	૦
૨	અમરેલી	૦.૦૦	૦.૦૦	૦	૦	૦	૦.૦૦	૦.૦૦	૦.૦૦	૦	૦	૦	૦	૦	૦	૦	૦
૩	આણંદ	૦.૦૦	૦.૦૦	૦	૦	૦	૦.૦૦	૦.૦૦	૦.૦૦	૦	૦	૦	૦	૦	૦	૦	૦
૪	અરવલ્લી	૦.૦૦	૦.૦૦	૦	૦	૦	૦.૦૦	૦.૦૦	૦.૦૦	૦	૦	૦	૦	૦	૦	૦	૦
૫	બનાસકાંઠા	૦.૦૦	૦.૦૦	૦	૦	૦	૦.૦૦	૦.૦૦	૦.૦૦	૦	૦	૦	૦	૦	૦	૦	૦
૬	ભરૂચ	૦.૦૦	૦.૦૦	૦	૦	૦	૦.૦૦	૦.૦૦	૦.૦૦	૦	૦	૦	૦	૦	૦	૦	૦
૭	ભાવનગર	૦.૦૦	૦.૦૦	૦	૦	૦	૦.૦૦	૦.૦૦	૦.૦૦	૯	૦	૧૨૬	૧૩૫	૦	૦	૦	૦
૮	બોટાદ	૦.૦૦	૦.૦૦	૦	૦	૦	૦.૦૦	૦.૦૦	૦.૦૦	૦	૦	૦	૦	૦	૦	૦	૦
૯	છોટાઉદેપુર	૦.૦૦	૦.૦૦	૦	૦	૦	૦.૦૦	૦.૦૦	૦.૦૦	૦	૦	૦	૦	૦	૦	૦	૦
૧૦	દાહોદ	૦.૦૦	૦.૦૦	૦	૦	૦	૦.૦૦	૦.૦૦	૦.૦૦	૦	૦	૦	૦	૦	૦	૦	૦
૧૧	ડાંગ	૦.૦૦	૦.૦૦	૦	૦	૦	૦.૦૦	૦.૦૦	૦.૦૦	૦	૦	૦	૦	૦	૦	૦	૦
૧૨	દેવભૂમિ દ્વારકા	૦.૦૦	૦.૦૦	૦	૦	૦	૦.૦૦	૦.૦૦	૦.૦૦	૦	૦	૦	૦	૦	૦	૦	૦
૧૩	ગાંધીનગર	૦.૦૦	૦.૦૦	૦	૦	૦	૦.૦૦	૦.૦૦	૦.૦૦	૦	૦	૦	૦	૦	૦	૦	૦
૧૪	ગિર સોમનાથ	૦.૦૦	૦.૦૦	૦	૦	૦	૦.૦૦	૦.૦૦	૦.૦૦	૦	૦	૦	૦	૦	૦	૦	૦
૧૫	જામનગર	૦.૦૦	૦.૦૦	૦	૦	૦	૦.૦૦	૦.૦૦	૦.૦૦	૧	૦	૬૪	૬૫	૦	૦	૦	૦
૧૬	જૂનાગઢ	૭૦.૩૫	૮૪.૫૬	૧૧	૯	૨૦	૧૭.૩૦	૦.૫૩	૧૭.૮૪	૪	૦	૬૫	૬૯	૦	૦	૧૧	૧૧
૧૭	કચ્છ	૦.૦૦	૦.૦૦	૦	૦	૦	૦.૦૦	૦.૦૦	૦.૦૦	૦	૦	૦	૦	૦	૦	૦	૦
૧૮	ખેડા	૦.૦૦	૦.૦૦	૦	૦	૦	૦.૦૦	૦.૦૦	૦.૦૦	૦	૦	૦	૦	૦	૦	૦	૦
૧૯	મહિસાગર	૦.૦૦	૦.૦૦	૦	૦	૦	૦.૦૦	૦.૦૦	૦.૦૦	૦	૦	૦	૦	૦	૦	૦	૦
૨૦	મહેસાણા	૦.૦૦	૦.૦૦	૦	૦	૦	૦.૦૦	૦.૦૦	૦.૦૦	૦	૦	૦	૦	૦	૦	૦	૦
૨૧	મોરબી	૦.૦૦	૦.૦૦	૦	૦	૦	૦.૦૦	૦.૦૦	૦.૦૦	૦	૦	૦	૦	૦	૦	૦	૦
૨૨	નર્મદા	૦.૦૦	૦.૦૦	૦	૦	૦	૦.૦૦	૦.૦૦	૦.૦૦	૪	૦	૨૨	૨૬	૦	૦	૦	૦
૨૩	નવસારી	૧૧૩.૭૫	૧૩૯.૬૪	૧૩	૧૧	૨૪	૨૧.૫૬	૦.૮૪	૨૨.૪૦	૪	૦	૩૬	૪૦	૦	૦	૧૩	૧૩
૨૪	પંચમહાલ	૦.૦૦	૦.૦૦	૦	૦	૦	૦.૦૦	૦.૦૦	૦.૦૦	૩	૦	૭૮	૮૧	૦	૦	૦	૦
૨૫	પાટણ	૦.૦૦	૦.૦૦	૦	૦	૦	૦.૦૦	૦.૦૦	૦.૦૦	૦	૦	૦	૦	૦	૦	૦	૦
૨૬	પોરબંદર	૦.૦૦	૦.૦૦	૦	૦	૦	૦.૦૦	૦.૦૦	૦.૦૦	૦	૦	૦	૦	૦	૦	૦	૦
૨૭	રાજકોટ	૦.૦૦	૦.૦૦	૦	૦	૦	૦.૦૦	૦.૦૦	૦.૦૦	૭	૦	૪૮	૫૫	૦	૦	૦	૦
૨૮	સાબરકાંઠા	૦.૦૦	૦.૦૦	૦	૦	૦	૦.૦૦	૦.૦૦	૦.૦૦	૦	૦	૦	૦	૦	૦	૦	૦
૨૯	સુરત	૧૩૪.૦૨	૧૮૩.૦૨	૩૫	૧૦	૪૫	૩૧.૩૬	૦.૯૭	૩૨.૩૩	૫	૦	૮૭	૯૨	૦	૦	૩૫	૩૫
૩૦	સુરેન્દ્રનગર	૦.૦૦	૦.૦૦	૦	૦	૦	૦.૦૦	૦.૦૦	૦.૦૦	૩	૦	૫૬	૫૯	૦	૦	૦	૦
૩૧	તાપી	૪૨.૩૮	૫૧.૯૫	૬	૬	૧૨	૧૧.૦૫	૦.૫૯	૧૧.૬૩	૧	૦	૨૮	૨૯	૦	૦	૬	૬
૩૨	વડોદરા	૦.૦૦	૦.૦૦	૦	૦	૦	૦.૦૦	૦.૦૦	૦.૦૦	૩	૦	૪૨	૪૫	૦	૦	૦	૦
૩૩	વલસાડ	૭૧.૦૩	૮૭.૩૭	૧૧	૭	૧૮	૧૭.૦૧	૦.૮૪	૧૭.૮૫	૨	૦	૪૫	૪૭	૦	૦	૧૧	૧૧
	કુલ સરવાળો...	૪૩૧.૫૩	૫૪૬.૫૫	૭૬	૪૩	૧૧૯	૯૮.૨૮	૩.૭૭	૧૦૨.૦૫	૭૭	૦	૮૨૦	૮૯૭	૦	૦	૭૬	૭૬

પત્રક-૩

જિલ્લાવાર રોજગારી સંખ્યાની વિગતનું પત્રક - વર્ષ. ૨૦૧૬-૧૭

ઉદ્યોગનું નામ- ગોળ ખાંડસરી યોજના

ક્રમ	જિલ્લાનું નામ	અનુ.જાતિ		અનુ.જનજાતિ		સા.શૈક્ષણિક પછાત		લઘુમતી		અન્ય		કુલ		કુલ રોજી સંખ્યા
		પુરુષ	સ્ત્રી	પુરુષ	સ્ત્રી	પુરુષ	સ્ત્રી	પુરુષ	સ્ત્રી	પુરુષ	સ્ત્રી	પુરુષ	સ્ત્રી	
૧	૨	૩	૪	૫	૬	૭	૮	૯	૧૦	૧૧	૧૨	૧૩	૧૪	૧૫
૧	અમદાવાદ	૦	૦	૦	૦	૦	૦	૦	૦	૦	૦	૦	૦	૦
૨	અમરેલી	૦	૦	૦	૦	૦	૦	૦	૦	૦	૦	૦	૦	૦
૩	આણંદ	૦	૦	૦	૦	૦	૦	૦	૦	૦	૦	૦	૦	૦
૪	અરવલ્લી	૦	૦	૦	૦	૦	૦	૦	૦	૦	૦	૦	૦	૦
૫	બનાસકાંઠા	૦	૦	૦	૦	૦	૦	૦	૦	૦	૦	૦	૦	૦
૬	ભરૂચ	૦	૦	૦	૦	૦	૦	૦	૦	૦	૦	૦	૦	૦
૭	ભાવનગર	૦	૦	૦	૦	૦	૦	૦	૦	૦	૦	૦	૦	૦
૮	બોટાદ	૦	૦	૦	૦	૦	૦	૦	૦	૦	૦	૦	૦	૦
૯	છોટાઉદેપુર	૦	૦	૦	૦	૦	૦	૦	૦	૦	૦	૦	૦	૦
૧૦	દાહોદ	૦	૦	૦	૦	૦	૦	૦	૦	૦	૦	૦	૦	૦
૧૧	ડાંગ	૦	૦	૦	૦	૦	૦	૦	૦	૦	૦	૦	૦	૦
૧૨	દેવભૂમિ ક્ષરકા	૦	૦	૦	૦	૦	૦	૦	૦	૦	૦	૦	૦	૦
૧૩	ગાંધીનગર	૦	૦	૦	૦	૦	૦	૦	૦	૦	૦	૦	૦	૦
૧૪	ગિર સોમનાથ	૦	૦	૦	૦	૦	૦	૦	૦	૦	૦	૦	૦	૦
૧૫	જામનગર	૦	૦	૦	૦	૦	૦	૦	૦	૦	૦	૦	૦	૦
૧૬	જૂનાગઢ	૦	૦	૦	૦	૨૦	૧૧	૦	૦	૦	૦	૨૦	૧૧	૩૧
૧૭	કચ્છ	૦	૦	૦	૦	૦	૦	૦	૦	૦	૦	૦	૦	૦
૧૮	ખેડા	૦	૦	૦	૦	૦	૦	૦	૦	૦	૦	૦	૦	૦
૧૯	મહિસાગર	૦	૦	૦	૦	૦	૦	૦	૦	૦	૦	૦	૦	૦
૨૦	મહેસાણા	૦	૦	૦	૦	૦	૦	૦	૦	૦	૦	૦	૦	૦
૨૧	મોરબી	૦	૦	૦	૦	૦	૦	૦	૦	૦	૦	૦	૦	૦
૨૨	નર્મદા	૦	૦	૦	૦	૦	૦	૦	૦	૦	૦	૦	૦	૦
૨૩	નવસારી	૦	૦	૧૧	૦	૫	૦	૦	૦	૮	૦	૨૪	૦	૨૪
૨૪	પંચમહાલ	૦	૦	૦	૦	૦	૦	૦	૦	૦	૦	૦	૦	૦
૨૫	પાટણ	૦	૦	૦	૦	૦	૦	૦	૦	૦	૦	૦	૦	૦
૨૬	પોરબંદર	૦	૦	૦	૦	૦	૦	૦	૦	૦	૦	૦	૦	૦
૨૭	રાજકોટ	૦	૦	૦	૦	૦	૦	૦	૦	૦	૦	૦	૦	૦
૨૮	સાબરકાંઠા	૦	૦	૦	૦	૦	૦	૦	૦	૦	૦	૦	૦	૦
૨૯	સુરત	૦	૦	૧૯	૦	૧૧	૦	૦	૦	૧૫	૦	૪૫	૦	૪૫
૩૦	સુરેન્દ્રનગર	૦	૦	૦	૦	૦	૦	૦	૦	૦	૦	૦	૦	૦
૩૧	તાપી	૦	૦	૧૨	૦	૦	૦	૦	૦	૦	૦	૧૨	૦	૧૨
૩૨	વડોદરા	૦	૦	૦	૦	૦	૦	૦	૦	૦	૦	૦	૦	૦
૩૩	વલસાડ	૦	૦	૧૮	૦	૦	૦	૦	૦	૦	૦	૧૮	૦	૧૮
કુલ..		૦	૦	૬૦	૦	૩૬	૧૧	૦	૦	૨૩	૦	૧૧૯	૧૧	૧૩૦

નીરા તાડગોળ યોજના

આ ઉદ્યોગ ઋતુ પ્રમાણેનો ઉદ્યોગ છે. આ ઉદ્યોગમાં અનુસૂચિત જન જાતિ તેમજ અનુસૂચિત જાતિના કારીગરો રોજ-રોજગારી મેળવે છે.

નીરો એ મુખ્યત્વે તાડ અને ખજૂરીના વૃક્ષોમાંથી મળતુ એક સ્વાદિષ્ટ પીણું છે. આ પીણામાં પૌષ્ટિક તત્ત્વો રહેલા છે.

આ ઉદ્યોગ ખાસ કરીને દક્ષિણ ગુજરાતમાં ભરૂચ, સુરત, અને વલસાડ જિલ્લાઓમાં તેમજ થોડા પ્રમાણમાં પંચમહાલ, વડોદરા, ડાંગ, જૂનાગઢ, અને જામનગર જિલ્લાઓમાં ચાલે છે.

આ ઉદ્યોગ ૨૭ રજિસ્ટર્ડ સંસ્થા અને ૮ સહકારી મંડળીઓ દ્વારા ચાલે છે. વર્ષ ૨૦૧૬-૧૭માં રૂ.૫૧૭.૧૪ લાખનું ઉત્પાદન થયેલ છે જ્યારે વેચાણ રૂ. ૭૦૯.૦૦ લાખનું થયેલ છે. ૧૨૦૩ વ્યક્તિઓને રોજગારી પૂરી પાડેલ છે. રૂ.૨૩૯.૧૨ લાખની રોજગારી ચૂકવેલ છે.

નીરા વેચાણ

નીરાનું વેચાણ કરવા માટે જે તે વિસ્તારની સહકારી મંડળીઓ તથા સંસ્થાઓને તેમજ જિલ્લા તાલુકા મથકોને નીરા વેચાણ કરવા માટે જે તે વિસ્તારની સહકારી મંડળીઓ તથા સંસ્થાઓને તેમજ જિલ્લા તાલુકા મથકોને નીરા વેચાણ માટે સ્થાનિક સંસ્થા દ્વારા વેચાણ કેબિનો મુકવા માટે વધુ સવલતો આપે તો નીરા વેચાણમાં વધારો થઈ શકે તેમ છે.

દક્ષિણ ગુજરાતમાં નીરા ઉત્પાદન માટે ખજૂરના ઝાડ પુષ્કળ પ્રમાણમાં છે. એ ખજૂરના ઝાડ સંપૂર્ણ ઉપયોગ કરી સ્થાનિક લોકોને વધુ રોજગારી મળવા ઉપરાંત ગુજરાતના અન્ય શહેરોમાં નાગરિકોને નિર્દોષ પીણું મળી રહે એ આશયથી નીરા કેન્દ્ર દ્વારા વેચાણ વ્યવસ્થા ગોઠવવામાં આવી હતી.

પત્રક-૧

ગુજરાત રાજ્ય ખાદી ગ્રામોદ્યોગ બોર્ડ, અમદાવાદ

આ ઉદ્યોગ ૩૩ જિલ્લામાં ૨૭ રજિસ્ટર્ડ સંસ્થા ૦૮ સહકારી મંડળીઓ અને ૦૦ વ્યક્તિગત એકમો દ્વારા ચાલે છે.

ઉદ્યોગનું નામ:- નીરા તાડગોળ યોજના

(રૂપિયા લાભમાં -રોજગારી સંખ્યા)

વર્ષ.૨૦૧૫-૧૬

વર્ષ.૨૦૧૬-૧૭

ઉત્પાદન જથ્થો:- -- કિંમત રૂ. ૪૯૨.૫૨

ઉત્પાદન - કિંમત રૂ. ૫૧૭.૧૪

વેચાણ જથ્થો:- -- કિંમત રૂ. ૬૭૫.૨૪

વેચાણ - કિંમત રૂ. ૭૦૯.૦૦

રોજગારી		પૂર્ણ સમય		અંશત:સમય		કુલ		પૂર્ણ સમય		અંશત:સમય		કુલ		
		સંખ્યા	રૂપિયા	સંખ્યા	રૂપિયા	સંખ્યા	રૂપિયા	સંખ્યા	રૂપિયા	સંખ્યા	રૂપિયા	સંખ્યા	રૂપિયા	
૧	અનુ.જાતિ	પુરુષ	૫૨	૧૦.૪૦	૦	૦.૦૦	૫૨	૧૦.૪૦	૫૨	૧૧.૪૪	૦	૦.૦૦	૫૨	૧૧.૪૪
		મહિલા	૦	૦.૦૦	૨૧	૧.૨૬	૨૧	૧.૨૬	૦	૦.૦૦	૨૧	૧.૩૯	૨૧	૧.૩૯
૨	અનુ.જનજાતિ	પુરુષ	૨૩૭	૪૭.૪૦	૦	૦.૦૦	૨૩૭	૪૭.૪૦	૨૩૭	૫૨.૧૪	૦	૦.૦૦	૨૩૭	૫૨.૧૪
		મહિલા	૨૩૦	૪૫.૯૦	૫૯	૩.૬૦	૨૮૯	૪૯.૫૦	૨૩૦	૪૯.૯૪	૫૯	૩.૯૬	૨૮૯	૫૩.૯૦
૩	શા.શૈ.પછાત	પુરુષ	૨૧૨	૪૨.૪૦	૦	૦.૦૦	૨૧૨	૪૨.૪૦	૨૧૨	૪૬.૬૪	૦	૦.૦૦	૨૧૨	૪૬.૬૪
		મહિલા	૭૦	૨૧.૩૫	૬૦	૩.૬૨	૧૩૦	૨૪.૯૭	૭૦	૨૩.૪૯	૬૦	૩.૯૮	૧૩૦	૨૭.૪૭
૪	લઘુમતી	પુરુષ	૩૨	૬.૪૦	૦	૦.૦૦	૩૨	૬.૪૦	૩૨	૭.૫૮	૦	૦.૦૦	૩૨	૭.૫૮
		મહિલા	૦	૦.૦૦	૩૨	૧.૭૦	૩૨	૧.૭૦	૦	૦.૦૦	૩૨	૧.૮૭	૩૨	૧.૮૭
૫	અન્ય	પુરુષ	૧૫૨	૩૦.૪૦	૦	૦.૦૦	૧૫૨	૩૦.૪૦	૧૫૨	૩૩.૪૪	૦	૦.૦૦	૧૫૨	૩૩.૪૪
		મહિલા	૦	૦.૦૦	૪૬	૨.૯૬	૪૬	૨.૯૬	૦	૦.૦૦	૪૬	૩.૨૫	૪૬	૩.૨૫
કુલ રોજગારી		પુરુષ	૬૮૫	૧૩૭.૦૦	૦	૦.૦૦	૬૮૫	૧૩૭.૦૦	૬૮૫	૧૫૧.૨૪	૦	૦.૦૦	૬૮૫	૧૫૧.૨૪
		મહિલા	૩૦૦	૬૭	૨૧૮	૧૩.૧૪	૫૧૮	૮૦.૩૯	૩૦૦	૭૩.૪૩	૨૧૮	૧૪.૪૫	૫૧૮	૮૭.૮૮

પત્રક-૨

જિલ્લાવાર એકમની વિગત વર્ષ. ૨૦૧૬-૧૭

ઉદ્યોગનું નામ- નીરા તાડગોળ યોજના

(રૂપિયા લાખમાં-રોજગારી સંખ્યા)

ક્રમ	જિલ્લો	ઉત્પાદન રૂ.	વેચાણ	રોજગારી સંખ્યા			રોજી રૂપિયા			કુલ એકમની વિગત				ચાલુ એકમનો વિગત			
				પૂર્ણ સમય	અંશત સમય	કુલ સંખ્યા	પૂર્ણ સમય	અંશત સમય	કુલ રૂ.	સંસ્થા દ્વારા	સહકારી મં.દ્વારા	વ્યક્તિગત	કુલ	સંસ્થા દ્વારા	સહકારી મં.દ્વારા	વ્યક્તિગત	કુલ
૧	૨	૩	૪	૫	૬	૭	૮	૯	૧૦	૧૧	૧૨	૧૩	૧૪	૧૫	૧૬	૧૭	૧૮
૧	અમદાવાદ	૪૭.૧૭	૭૩.૨૦	૨૨૭	૨૧	૨૪૮	૪૧.૮૧	૨.૦૬	૪૩.૮૭	૨	૦	૦	૨	૨	૦	૦	૨
૨	અમરેલી	૦.૦૦	૦.૦૦	૦	૦	૦	૦.૦૦	૦.૦૦	૦.૦૦	૦	૦	૦	૦	૦	૦	૦	૦
૩	આણંદ	૦.૦૦	૦.૦૦	૦	૦	૦	૦.૦૦	૦.૦૦	૦.૦૦	૦	૦	૦	૦	૦	૦	૦	૦
૪	અરવલ્લી	૦.૦૦	૦.૦૦	૦	૦	૦	૦.૦૦	૦.૦૦	૦.૦૦	૦	૦	૦	૦	૦	૦	૦	૦
૫	બનાસકાંઠા	૦.૦૦	૦.૦૦	૦	૦	૦	૦.૦૦	૦.૦૦	૦.૦૦	૦	૦	૦	૦	૦	૦	૦	૦
૬	ભરૂચ	૦.૦૦	૦.૦૦	૦	૦	૦	૦.૦૦	૦.૦૦	૦.૦૦	૧	૦	૦	૧	૧	૦	૦	૧
૭	ભાવનગર	૨૭.૧૧	૬૨.૫૭	૮૯	૮	૯૭	૧૬.૪૪	૧.૨૬	૧૭.૭૦	૦	૦	૦	૦	૦	૦	૦	૦
૮	બોટાદ	૦.૦૦	૦.૦૦	૦	૦	૦	૦.૦૦	૦.૦૦	૦.૦૦	૦	૦	૦	૦	૦	૦	૦	૦
૯	છોટાઉદેપુર	૦.૦૦	૦.૦૦	૦	૦	૦	૦.૦૦	૦.૦૦	૦.૦૦	૦	૦	૦	૦	૦	૦	૦	૦
૧૦	દાહોદ	૦.૦૦	૦.૦૦	૦	૦	૦	૦.૦૦	૦.૦૦	૦.૦૦	૦	૦	૦	૦	૦	૦	૦	૦
૧૧	ડાંગ	૦.૦૦	૦.૦૦	૦	૦	૦	૦.૦૦	૦.૦૦	૦.૦૦	૦	૦	૦	૦	૦	૦	૦	૦
૧૨	દેવભૂમિ દ્વારકા	૦.૦૦	૦.૦૦	૦	૦	૦	૦.૦૦	૦.૦૦	૦.૦૦	૦	૦	૦	૦	૦	૦	૦	૦
૧૩	ગાંધીનગર	૧૩.૯૧	૧૮.૨૮	૫૮	૫	૬૩	૧૨.૬૨	૧.૫૪	૧૪.૧૬	૧	૦	૦	૧	૧	૦	૦	૧
૧૪	ગિર સોમનાથ	૦.૦૦	૦.૦૦	૦	૦	૦	૦.૦૦	૦.૦૦	૦.૦૦	૦	૦	૦	૦	૦	૦	૦	૦
૧૫	જામનગર	૧૭.૯૪	૨૭.૨૬	૮૯	૧૮	૧૦૭	૧૩.૭૧	૧.૦૦	૧૪.૭૧	૧	૦	૦	૧	૧	૦	૦	૧
૧૬	જૂનાગઢ	૫૭.૧૪	૭૭.૧૯	૫૫	૩૦	૮૫	૧૪.૯૭	૧.૧૨	૧૬.૦૯	૧	૦	૦	૧	૧	૦	૦	૧
૧૭	કચ્છ	૦.૦૦	૦.૦૦	૦	૦	૦	૦.૦૦	૦.૦૦	૦.૦૦	૦	૦	૦	૦	૦	૦	૦	૦
૧૮	ખેડા	૦.૦૦	૦.૦૦	૦	૦	૦	૦.૦૦	૦.૦૦	૦.૦૦	૦	૦	૦	૦	૦	૦	૦	૦
૧૯	મહિસાગર	૦.૦૦	૦.૦૦	૦	૦	૦	૦.૦૦	૦.૦૦	૦.૦૦	૦	૦	૦	૦	૦	૦	૦	૦
૨૦	મહેસાણા	૦.૦૦	૦.૦૦	૦	૦	૦	૦.૦૦	૦.૦૦	૦.૦૦	૦	૦	૦	૦	૦	૦	૦	૦
૨૧	મોરબી	૦.૦૦	૦.૦૦	૦	૦	૦	૦.૦૦	૦.૦૦	૦.૦૦	૦	૦	૦	૦	૦	૦	૦	૦
૨૨	નર્મદા	૦.૦૦	૦.૦૦	૦	૦	૦	૦.૦૦	૦.૦૦	૦.૦૦	૦	૦	૦	૦	૦	૦	૦	૦
૨૩	નવસારી	૦.૦૦	૦.૦૦	૦	૦	૦	૦.૦૦	૦.૦૦	૦.૦૦	૦	૦	૦	૦	૦	૦	૦	૦
૨૪	પંચમહાલ	૦.૦૦	૦.૦૦	૦	૦	૦	૦.૦૦	૦.૦૦	૦.૦૦	૨	૦	૦	૨	૨	૦	૦	૨
૨૫	પાટણ	૦.૦૦	૦.૦૦	૦	૦	૦	૦.૦૦	૦.૦૦	૦.૦૦	૦	૦	૦	૦	૦	૦	૦	૦
૨૬	પોરબંદર	૦.૦૦	૦.૦૦	૦	૦	૦	૦.૦૦	૦.૦૦	૦.૦૦	૧	૦	૦	૧	૦	૧	૦	૧
૨૭	રાજકોટ	૧૫.૫૧	૨૧.૬૫	૭૬	૨૪	૧૦૦	૨૧.૬૭	૨.૦૧	૨૩.૬૮	૧	૧	૦	૨	૧	૧	૦	૨
૨૮	સાબરકાંઠા	૦.૦૦	૦.૦૦	૦	૦	૦	૦.૦૦	૦.૦૦	૦.૦૦	૦	૦	૦	૦	૦	૦	૦	૦
૨૯	સુરત	૯૨.૨૪	૧૩૫.૧૮	૧૪૧	૧૯	૧૬૦	૩૧.૧૨	૦.૦૦	૩૧.૧૨	૩	૧	૦	૪	૨	૦	૦	૨
૩૦	સુરેન્દ્રનગર	૦.૦૦	૦.૦૦	૦	૦	૦	૦.૦૦	૦.૦૦	૦.૦૦	૧	૦	૦	૧	૧	૦	૦	૧
૩૧	તાપી	૦.૦૦	૦.૦૦	૦	૦	૦	૦.૦૦	૦.૦૦	૦.૦૦	૦	૦	૦	૦	૦	૦	૦	૦
૩૨	વડોદરા	૧૫.૦૮	૧૮.૬૩	૧૪૫	૩૭	૧૮૨	૩૪.૯૪	૩.૪૧	૩૮.૩૫	૬	૧	૦	૭	૫	૦	૦	૫
૩૩	વલસાડ	૨૩૧.૦૪	૨૭૫.૦૫	૧૦૫	૫૬	૧૬૧	૩૭.૪૦	૨.૦૫	૩૯.૪૫	૯	૧૦	૦	૧૯	૧૦	૬	૦	૧૬
કુલ સરવાળો ...		૫૧૭.૧૪	૭૦૯.૦૦	૯૮૫	૨૧૮	૧૨૦૩	૨૨૪.૬૭	૧૪.૪૫	૨૩૯.૧૩	૨૯	૧૩	૦	૪૨	૨૭	૮	૦	૩૫

પત્રક-૩

જિલ્લાવાર રોજગારી સંખ્યાની વિગતનું પત્રક - વર્ષ. ૨૦૧૬-૧૭

ઉદ્યોગનું નામ- નીરા તાડગોળ યોજના

ક્રમ	જિલ્લાનું નામ	અનુ. જાતિ		અનુ. જનજાતિ		સા. શૈક્ષણિક પછાત		લઘુમતી		અન્ય		કુલ		કુલ રોજી સંખ્યા
		પુરૂષ	સ્ત્રી	પુરૂષ	સ્ત્રી	પુરૂષ	સ્ત્રી	પુરૂષ	સ્ત્રી	પુરૂષ	સ્ત્રી	પુરૂષ	સ્ત્રી	
૧	૨	૩	૪	૫	૬	૭	૮	૯	૧૦	૧૧	૧૨	૧૩	૧૪	૧૫
૧	અમદાવાદ	૧	૧	૦	૦	૧૭	૧૯	૨	૨	૧૬	૧૧	૩૬	૩૩	૬૯
૨	અમરેલી	૦	૦	૦	૦	૦	૦	૦	૦	૦	૦	૦	૦	૦
૩	આણંદ	૦	૦	૦	૦	૦	૦	૦	૦	૦	૦	૦	૦	૦
૪	અરવલ્લી	૦	૦	૦	૦	૦	૦	૦	૦	૦	૦	૦	૦	૦
૫	બનાસકાંઠા	૦	૦	૦	૦	૦	૦	૦	૦	૦	૦	૦	૦	૦
૬	ભરૂચ	૦	૦	૦	૦	૦	૦	૦	૦	૦	૦	૦	૦	૦
૭	ભાવનગર	૨	૧	૦	૦	૧૪	૯	૨	૨	૨	૪	૨૦	૧૬	૩૬
૮	બોટાદ	૦	૦	૦	૦	૦	૦	૦	૦	૦	૦	૦	૦	૦
૯	છોટાઉદેપુર	૦	૦	૦	૦	૦	૦	૦	૦	૦	૦	૦	૦	૦
૧૦	દાહોદ	૦	૦	૦	૦	૦	૦	૦	૦	૦	૦	૦	૦	૦
૧૧	ડાંગ	૦	૦	૦	૦	૦	૦	૦	૦	૦	૦	૦	૦	૦
૧૨	દેવભૂમિ ઢારકા	૦	૦	૦	૦	૦	૦	૦	૦	૦	૦	૦	૦	૦
૧૩	ગાંધીનગર	૨	૨	૦	૦	૧૫	૧૦	૨	૨	૯	૮	૨૮	૨૨	૫૦
૧૪	ગિર સોમનાથ	૦	૦	૦	૦	૦	૦	૦	૦	૦	૦	૦	૦	૦
૧૫	જામનગર	૧	૧	૦	૦	૧૬	૨૪	૨	૨	૧૧	૧૪	૩૦	૪૧	૭૧
૧૬	જૂનાગઢ	૨	૧	૦	૦	૨૨	૨૦	૬	૫	૧૬	૧૪	૪૬	૪૦	૮૬
૧૭	કચ્છ	૦	૦	૦	૦	૨૬	૨૦	૪	૬	૧૯	૧૪	૪૯	૪૦	૮૯
૧૮	ખેડા	૦	૦	૦	૦	૦	૦	૦	૦	૦	૦	૦	૦	૦
૧૯	મહિસાગર	૦	૦	૦	૦	૦	૦	૦	૦	૦	૦	૦	૦	૦
૨૦	મહેસાણા	૦	૦	૦	૦	૦	૦	૦	૦	૦	૦	૦	૦	૦
૨૧	મોરબી	૦	૦	૦	૦	૦	૦	૦	૦	૦	૦	૦	૦	૦
૨૨	નર્મદા	૦	૦	૦	૦	૦	૦	૦	૦	૦	૦	૦	૦	૦
૨૩	નવસારી	૦	૦	૦	૦	૦	૦	૦	૦	૦	૦	૦	૦	૦
૨૪	પંચમહાલ	૦	૦	૦	૦	૦	૦	૦	૦	૦	૦	૦	૦	૦
૨૫	પાટણ	૦	૦	૦	૦	૦	૦	૦	૦	૦	૦	૦	૦	૦
૨૬	પોરબંદર	૦	૦	૦	૦	૨૧	૧૭	૦	૦	૧૩	૧૧	૩૪	૨૮	૬૨
૨૭	રાજકોટ	૧	૨	૦	૦	૨૬	૧૭	૯	૮	૮	૧૩	૪૪	૪૦	૮૪
૨૮	સાબરકાંઠા	૦	૦	૦	૦	૦	૦	૦	૦	૦	૦	૦	૦	૦
૨૯	સુરત	૦	૦	૩૦	૦	૦	૦	૦	૦	૦	૦	૩૦	૦	૩૦
૩૦	સુરેન્દ્રનગર	૦	૦	૦	૦	૦	૦	૦	૦	૦	૦	૦	૦	૦
૩૧	તાપી	૦	૦	૦	૦	૦	૦	૦	૦	૦	૦	૦	૦	૦
૩૨	વડોદરા	૨૬	૬	૧૪૧	૧૦૩	૧૧	૦	૦	૦	૮	૧૨	૧૮૬	૧૨૧	૩૦૭
૩૩	વલસાડ	૧૭	૭	૧૪૨	૧૦૧	૮	૯	૫	૫	૧૦	૧૫	૧૮૨	૧૩૭	૩૧૯
કુલ..		૫૨	૨૧	૩૧૩	૨૦૪	૧૭૬	૧૪૫	૩૨	૩૨	૧૧૨	૧૧૬	૬૮૫	૫૧૮	૧૨૦૩

અખાદતેલ સાબુ યોજના

સને. ૨૦૧૬-૧૭માં અખાદતેલ સાબુ ઉદ્યોગ ૯ રજિ.સંસ્થા/મંડળીઓ દ્વારા ધોવાનો સાબુ, ન્હાવાનો સાબુ તેમજ ડીટરજન્ટ પાવડરનું ઉત્પાદન થયેલ છે.

અહેવાલ વર્ષમાં ૯ રજિસ્ટર્ડ સંસ્થા/મંડળીઓ દ્વારા રૂ. ૧૨૨૦.૨૩ લાખનું ઉત્પાદન રૂ.૧૪૪૦.૮૮ લાખનું વેચાણ તેમજ ૧૮૯ કારીગરોને રૂ.૧૭૯.૯૬ લાખની રોજગારી ચૂકવેલ છે.

પત્રક-૧

ગુજરાત રાજ્ય ખાદી ગ્રામોદ્યોગ બોર્ડ, અમદાવાદ

આ ઉદ્યોગ ૩૩ જિલ્લામાં ૯ રજિસ્ટર્ડ સંસ્થા-સહકારી મંડળીઓ એકમો દ્વારા ચાલે છે.

ઉદ્યોગનું નામ:- સાબુ યોજના							(રૂપિયા લાભમાં -રોજગારી સંખ્યા)							
વર્ષ.૨૦૧૫-૧૬							વર્ષ.૨૦૧૬-૧૭							
ઉત્પાદન જથ્થો:- -- કિંમત રૂ. ૧૧૬૨.૧૩							ઉત્પાદન - કિંમત રૂ. ૧૨૨૦.૨૩							
વેચાણ જથ્થો:- -- કિંમત રૂ. ૧૩૭૨.૨૭							વેચાણ - કિંમત રૂ. ૧૪૪૦.૮૮							
રોજગારી			પૂર્ણ સમય		અંશત:સમય		કુલ		પૂર્ણ સમય		અંશત:સમય		કુલ	
			સંખ્યા	રૂપિયા	સંખ્યા	રૂપિયા	સંખ્યા	રૂપિયા	સંખ્યા	રૂપિયા	સંખ્યા	રૂપિયા	સંખ્યા	રૂપિયા
૧	અનુ.જાતિ	પુરુષ	૬૬	૫૬.૮૦	૦	૦.૦૦	૬૬	૫૬.૮૦	૬૬	૬૨.૪૮	૦	૦.૦૦	૬૬	૬૨.૪૮
		મહિલા	૦	૦.૦૦	૦	૦.૦૦	૦	૦.૦૦	૦	૦.૦૦	૦	૦.૦૦	૦	૦.૦૦
૨	અનુ.જનજાતિ	પુરુષ	૦	૦.૦૦	૦	૦.૦૦	૦	૦.૦૦	૦	૦.૦૦	૦	૦.૦૦	૦	૦.૦૦
		મહિલા	૦	૦.૦૦	૦	૦.૦૦	૦	૦.૦૦	૦	૦.૦૦	૦	૦.૦૦	૦	૦.૦૦
૩	શા.શૈ.પછાત	પુરુષ	૭૫	૬૪.૫૦	૦	૦.૦૦	૭૫	૬૪.૫૦	૭૫	૭૦.૯૫	૦	૦.૦૦	૭૫	૭૦.૯૫
		મહિલા	૦	૦.૦૦	૦	૦.૦૦	૦	૦.૦૦	૦	૦.૦૦	૦	૦.૦૦	૦	૦.૦૦
૪	લઘુમતી	પુરુષ	૦	૦.૦૦	૦	૦.૦૦	૦	૦.૦૦	૦	૦.૦૦	૦	૦.૦૦	૦	૦.૦૦
		મહિલા	૦	૦.૦૦	૦	૦.૦૦	૦	૦.૦૦	૦	૦.૦૦	૦	૦.૦૦	૦	૦.૦૦
૫	અન્ય	પુરુષ	૪૮	૪૨.૩૦	૦	૦.૦૦	૪૮	૪૨.૩૦	૪૮	૪૬.૫૩	૦	૦.૦૦	૪૮	૪૬.૫૩
		મહિલા	૦	૦.૦૦	૦	૦.૦૦	૦	૦.૦૦	૦	૦.૦૦	૦	૦.૦૦	૦	૦.૦૦
કુલ રોજગારી		પુરુષ	૧૮૯	૧૬૩.૬૦	૦	૦.૦૦	૧૮૯	૧૬૩.૬૦	૧૮૯	૧૭૯.૯૬	૦	૦.૦૦	૧૮૯	૧૭૯.૯૬
		મહિલા	૦	૦	૦	૦.૦૦	૦	૦.૦૦	૦	૦.૦૦	૦	૦.૦૦	૦	૦.૦૦

પત્રક-૨

જિલ્લાવાર એકમની વિગત વર્ષ. ૨૦૧૬-૧૭

ઉદ્યોગનું નામ- સાબુ યોજના

(રૂપિયા લાખમાં-રોજગારી સંખ્યા)

ક્રમ	જિલ્લો	ઉત્પાદન રૂ.	વેચાણ	રોજગારી સંખ્યા			રોજી રૂપિયા			કુલ એકમની વિગત				ચાલુ એકમની વિગત			
				પૂર્ણ સમય	અંશત સમય	કુલ સંખ્યા	પૂર્ણ સમય	અંશત સમય	કુલ રૂ.	સંસ્થા દ્વારા	સહકારી મં.દ્વારા	વ્યક્તિગત	કુલ	સંસ્થા દ્વારા	સહકારી મં.દ્વારા	વ્યક્તિગત	કુલ
૧	૨	૩	૪	૫	૬	૭	૮	૯	૧૦	૧૧	૧૨	૧૩	૧૪	૧૫	૧૬	૧૭	૧૮
૧	અમદાવાદ	૩૪૮.૩૯	૩૬૮.૩૨	૮૨	૦	૮૨	૮૭.૧૧	૦.૦૦	૮૭.૧૧	૨	૧	૧૦	૧૩	૩	૦	૦	૩
૨	અમરેલી	૪૪.૩૧	૪૯.૭૧	૧૫	૦	૧૫	૧૧.૦૬	૦.૦૦	૧૧.૦૬	૫	૦	૨	૭	૧	૦	૦	૧
૩	આણંદ	૦.૦૦	૦.૦૦	૦	૦	૦	૦.૦૦	૦.૦૦	૦.૦૦	૦	૦	૯	૯	૦	૦	૦	૦
૪	અરવલ્લી	૦.૦૦	૦.૦૦	૦	૦	૦	૦.૦૦	૦.૦૦	૦.૦૦	૦	૦	૦	૦	૦	૦	૦	૦
૫	બનાસકાંઠા	૦.૦૦	૨.૦૫	૦	૦	૦	૦.૦૦	૦.૦૦	૦.૦૦	૨	૦	૫	૭	૦	૦	૦	૦
૬	ભરૂચ	૦.૦૦	૦.૦૦	૦	૦	૦	૦.૦૦	૦.૦૦	૦.૦૦	૧	૦	૨	૩	૦	૦	૦	૦
૭	ભાવનગર	૦.૦૦	૩.૮૬	૦	૦	૦	૦.	૦.૦૦	૦.૦૦	૨	૦	૮	૧૦	૦	૦	૦	૦
૮	બોટાદ	૦.૦૦	૦.૦૦	૦	૦	૦	૦.	૦.૦૦	૦.૦૦	૦	૦	૦	૦	૦	૦	૦	૦
૯	છોટાઉદેપુર	૦.૦૦	૦.૦૦	૦	૦	૦	૦.	૦.૦૦	૦.૦૦	૦	૦	૦	૦	૦	૦	૦	૦
૧૦	દાહોદ	૦.૦૦	૦.૦૦	૦	૦	૦	૦.૦૦	૦.૦૦	૦.૦૦	૦	૦	૦	૦	૦	૦	૦	૦
૧૧	ડાંગ	૦.૦૦	૦.૦૦	૦	૦	૦	૦.૦૦	૦.૦૦	૦.૦૦	૧	૦	૦	૧	૦	૦	૦	૦
૧૨	દેવભૂમિ દ્વારકા	૦.૦૦	૦.૦૦	૦	૦	૦	૦.૦૦	૦.૦૦	૦.૦૦	૦	૦	૦	૦	૦	૦	૦	૦
૧૩	ગાંધીનગર	૦.૦૦	૨૧.૫૧	૦	૦	૦	૦.૦૦	૦.૦૦	૦.૦૦	૬	૦	૧૫	૨૧	૦	૦	૦	૦
૧૪	ગિર સોમનાથ	૦.૦૦	૦.૦૦	૦	૦	૦	૦.૦૦	૦.૦૦	૦.૦૦	૦	૦	૦	૦	૦	૦	૦	૦
૧૫	જામનગર	૦.૦૦	૦.૦૦	૦	૦	૦	૦.૦૦	૦.૦૦	૦.૦૦	૦	૦	૦	૦	૦	૦	૦	૦
૧૬	જૂનાગઢ	૩૦.૧૨	૩૩.૬૭	૧૬	૦	૧૬	૧૦.૭૯	૦.૦૦	૧૦.૭૯	૪	૦	૧૦	૧૪	૧	૦	૦	૧
૧૭	કચ્છ	૨૮.૩૨	૩૧.૭૧	૯	૦	૯	૭.૭૦	૦.૦૦	૭.૭૦	૩	૦	૯	૧૨	૧	૦	૦	૧
૧૮	ખેડા	૦.૦૦	૧.૮૯	૦	૦	૦	૦.૦૦	૦.૦૦	૦.૦૦	૨	૧	૮	૧૧	૦	૦	૦	૦
૧૯	મહિસાગર	૦.૦૦	૦.૦૦	૦	૦	૦	૦.૦૦	૦.૦૦	૦.૦૦	૦	૦	૦	૦	૦	૦	૦	૦
૨૦	મહેસાણા	૪૪.૧૭	૫૯.૬૪	૭	૦	૭	૬.૮૮	૦.૦૦	૬.૮૮	૨	૧	૫	૮	૧	૦	૦	૧
૨૧	મોરબી	૦.૦૦	૦.૦૦	૦	૦	૦	૦.૦૦	૦.૦૦	૦.૦૦	૦	૦	૦	૦	૦	૦	૦	૦
૨૨	નર્મદા	૦.૦૦	૦.૦૦	૦	૦	૦	૦.૦૦	૦.૦૦	૦.૦૦	૦	૦	૮	૮	૦	૦	૦	૦
૨૩	નવસારી	૦.૦૦	૧.૯૭	૦	૦	૦	૦.૦૦	૦.૦૦	૦.૦૦	૦	૦	૦	૦	૦	૦	૦	૦
૨૪	પંચમહાલ	૦.૦૦	૦.૦૦	૦	૦	૦	૦.૦૦	૦.૦૦	૦.૦૦	૩	૦	૪	૭	૦	૦	૦	૦
૨૫	પાટણ	૭૪.૧૬	૮૫.૬૪	૧૫	૦	૧૫	૧૭.૧૬	૦.૦૦	૧૭.૧૬	૧	૦	૫	૬	૧	૦	૦	૧
૨૬	પોરબંદર	૦.૦૦	૫.૬૬	૦	૦	૦	૦.૦૦	૦.૦૦	૦.૦૦	૦	૦	૨	૨	૦	૦	૦	૦
૨૭	રાજકોટ	૬૫૦.૭૭	૭૫૭.૪૮	૪૫	૦	૪૫	૩૯.૨૭	૦.૦૦	૩૯.૨૭	૧	૦	૬	૭	૧	૦	૦	૧
૨૮	સાબરકાંઠા	૦.૦૦	૦.૦૦	૦	૦	૦	૦.૦૦	૦.૦૦	૦.૦૦	૦	૦	૪	૪	૦	૦	૦	૦
૨૯	સુરત	૦.૦૦	૭.૬૯	૦	૦	૦	૦.	૦.૦૦	૦.૦૦	૦	૦	૩	૩	૦	૦	૦	૦
૩૦	સુરેન્દ્રનગર	૦.૦૦	૪.૪૩	૦	૦	૦	૦.૦૦	૦.૦૦	૦.૦૦	૧	૦	૩	૪	૦	૦	૦	૦
૩૧	તાપી	૦.૦૦	૦.૦૦	૦	૦	૦	૦.૦૦	૦.૦૦	૦.૦૦	૦	૦	૨	૨	૦	૦	૦	૦
૩૨	વડોદરા	૦.૦૦	૫.૬૬	૦	૦	૦	૦.૦૦	૦.૦૦	૦.૦૦	૦	૦	૭	૭	૦	૦	૦	૦
૩૩	વલસાડ	૦.૦૦	૦.૦૦	૦	૦	૦	૦.૦૦	૦.૦૦	૦.૦૦	૦	૦	૦	૦	૦	૦	૦	૦
કુલ સરવાળો...		૧૨૨૦.૨૩	૧૪૪૦.૮૮	૧૮૯	૦	૧૮૯	૧૭૯.૯૬	૦.૦૦	૧૭૯.૯૬	૩૬	૩	૧૨૭	૧૬૬	૯	૦	૦	૯

પત્રક-૩

જિલ્લાવાર રોજગારી સંખ્યાની વિગતનું પત્રક - વર્ષ. ૨૦૧૬-૧૭

ઉદ્યોગનું નામ- સાબુ યોજના

ક્રમ	જિલ્લાનું નામ	અનુ.જાતિ		અનુ.જનજાતિ		સા.શૈક્ષણિક પદ્ધત		લઘુમતી		અન્ય		કુલ		કુલ રોજી સંખ્યા
		પુરુષ	સ્ત્રી	પુરુષ	સ્ત્રી	પુરુષ	સ્ત્રી	પુરુષ	સ્ત્રી	પુરુષ	સ્ત્રી	પુરુષ	સ્ત્રી	
૧	૨	૩	૪	૫	૬	૭	૮	૯	૧૦	૧૧	૧૨	૧૩	૧૪	૧૫
૧	અમદાવાદ	૧૭	૦	૦	૦	૫૦	૦	૦	૦	૧૫	૦	૮૨	૦	૮૨
૨	અમરેલી	૭	૦	૦	૦	૦	૦	૦	૦	૮	૦	૧૫	૦	૧૫
૩	આણંદ	૦	૦	૦	૦	૦	૦	૦	૦	૦	૦	૦	૦	૦
૪	અરવલ્લી	૦	૦	૦	૦	૦	૦	૦	૦	૦	૦	૦	૦	૦
૫	બનાસકાંઠા	૦	૦	૦	૦	૦	૦	૦	૦	૦	૦	૦	૦	૦
૬	ભરૂચ	૦	૦	૦	૦	૦	૦	૦	૦	૦	૦	૦	૦	૦
૭	ભાવનગર	૦	૦	૦	૦	૦	૦	૦	૦	૦	૦	૦	૦	૦
૮	બોટાદ	૦	૦	૦	૦	૦	૦	૦	૦	૦	૦	૦	૦	૦
૯	છોટાઉદેપુર	૦	૦	૦	૦	૦	૦	૦	૦	૦	૦	૦	૦	૦
૧૦	દાહોદ	૦	૦	૦	૦	૦	૦	૦	૦	૦	૦	૦	૦	૦
૧૧	ડાંગ	૦	૦	૦	૦	૦	૦	૦	૦	૦	૦	૦	૦	૦
૧૨	દેવભૂમિ ક્ષરકા	૦	૦	૦	૦	૦	૦	૦	૦	૦	૦	૦	૦	૦
૧૩	ગાંધીનગર	૦	૦	૦	૦	૦	૦	૦	૦	૦	૦	૦	૦	૦
૧૪	ગિર સોમનાથ	૦	૦	૦	૦	૦	૦	૦	૦	૦	૦	૦	૦	૦
૧૫	જામનગર	૦	૦	૦	૦	૦	૦	૦	૦	૦	૦	૦	૦	૦
૧૬	જૂનાગઢ	૮	૦	૦	૦	૦	૦	૦	૦	૮	૦	૧૬	૦	૧૬
૧૭	કચ્છ	૫	૦	૦	૦	૦	૦	૦	૦	૪	૦	૯	૦	૯
૧૮	ખેડા	૦	૦	૦	૦	૦	૦	૦	૦	૦	૦	૦	૦	૦
૧૯	મહિસાગર	૦	૦	૦	૦	૦	૦	૦	૦	૦	૦	૦	૦	૦
૨૦	મહેસાણા	૦	૦	૦	૦	૦	૦	૦	૦	૦	૦	૦	૦	૦
૨૧	મોરબી	૦	૦	૦	૦	૦	૦	૦	૦	૦	૦	૦	૦	૦
૨૨	નર્મદા	૦	૦	૦	૦	૦	૦	૦	૦	૦	૦	૦	૦	૦
૨૩	નવસારી	૦	૦	૦	૦	૦	૦	૦	૦	૦	૦	૦	૦	૦
૨૪	પંચમહાલ	૦	૦	૦	૦	૦	૦	૦	૦	૦	૦	૦	૦	૦
૨૫	પાટણ	૧૫	૦	૦	૦	૦	૦	૦	૦	૦	૦	૧૫	૦	૧૫
૨૬	પોરબંદર	૦	૦	૦	૦	૦	૦	૦	૦	૦	૦	૦	૦	૦
૨૭	રાજકોટ	૧૪	૦	૦	૦	૨૫	૦	૦	૦	૬	૦	૪૫	૦	૪૫
૨૮	સાબરકાંઠા	૦	૦	૦	૦	૦	૦	૦	૦	૦	૦	૦	૦	૦
૨૯	સુરત	૦	૦	૦	૦	૦	૦	૦	૦	૦	૦	૦	૦	૦
૩૦	સુરેન્દ્રનગર	૦	૦	૦	૦	૦	૦	૦	૦	૦	૦	૦	૦	૦
૩૧	તાપી	૦	૦	૦	૦	૦	૦	૦	૦	૦	૦	૦	૦	૦
૩૨	વડોદરા	૦	૦	૦	૦	૦	૦	૦	૦	૦	૦	૦	૦	૦
૩૩	વલસાડ	૦	૦	૦	૦	૦	૦	૦	૦	૦	૦	૦	૦	૦
	કુલ..	૬૬	૦	૦	૦	૭૫	૦	૦	૦	૪૧	૦	૧૮૨	૦	૧૮૨

ચર્મોદ્યોગ યોજના

ચર્મોદ્યોગ એ ઘણો જ પૂરાણો રોજગારલક્ષી ઉદ્યોગ છે. જેમાં રોજગારી આપવાની ક્ષમતા ઘણી છે. આ ઉદ્યોગમાં સમાજના નબળા અને અપુરતા સાધનો દ્વારા સ્વરોજગારી મેળવી ગુજરાન ચલાવનાર ચર્મોદ્યોગ કારીગરોને આ યોજના દ્વારા આર્થિક રીતે મદદરૂપ થઈ ધંધાના વિકાસ અર્થે પુરતા સાધનો પૂરા પાડી સ્વરોજગારીની નવી તકો ઉભી કરવા બોર્ડ પ્રયત્ન કરેલ હતો.

બોર્ડ દ્વારા ગુજરાતમાં વર્ષ : ૨૦૧૬-૧૭માં ૭ સંસ્થાઓ/મંડળીઓ તથા ૫૧૪ વ્યક્તિગત એકમો દ્વારા ચર્મોદ્યોગ યોજનાની કામગીરી ચાલે છે.

અહેવાલના વર્ષમાં રૂ.૫૯૭.૦૧ લાખનું ઉત્પાદન થયેલ છે તેમજ રૂ.૮૭૦.૯૫ લાખનું વેચાણ થવા પામેલ છે. તેમજ ૬૩૫ વ્યક્તિઓને રૂ. ૧૫૧.૧૬ લાખની રોજગારી ચૂકવવામાં આવેલ છે.

પત્રક-૧

ગુજરાત રાજ્ય ખાદી ગ્રામોદ્યોગ બોર્ડ, અમદાવાદ

આ ઉદ્યોગ ૩૩ જિલ્લામાં ૭ રજિસ્ટર્ડ સંસ્થા સહકારી મંડળીઓ અને ૫૧૪ વ્યક્તિગત એકમો દ્વારા ચાલે છે.

ઉદ્યોગનું નામ:- ચર્મોદ્યોગ યોજના			(રૂપિયા લાભમાં -રોજગારી સંખ્યા)											
વર્ષ-૨૦૧૫-૧૬			વર્ષ-૨૦૧૬-૧૭											
ઉત્પાદન જથ્થો:- -- કિંમત રૂ. ૫૫૩.૦૬			ઉત્પાદન - કિંમત રૂ. ૫૯૭.૦૧											
વેચાણ જથ્થો:- -- કિંમત રૂ. ૮૨૯.૪૭			વેચાણ - કિંમત રૂ. ૮૭૦.૯૫											
રોજગારી			પૂર્ણ સમય		અંશત:સમય		કુલ		પૂર્ણ સમય		અંશત:સમય		કુલ	
			સંખ્યા	રૂપિયા	સંખ્યા	રૂપિયા	સંખ્યા	રૂપિયા	સંખ્યા	રૂપિયા	સંખ્યા	રૂપિયા	સંખ્યા	રૂપિયા
૧	અનુ.જાતિ	પુરુષ	૫૭૬	૧૩૧.૧૧	૦	૦.૦૦	૫૭૬	૧૩૧.૧૧	૫૭૬	૧૪૪.૨૩	૦	૦.૦૦	૫૭૬	૧૪૪.૨૩
		મહિલા	૦	૦.૦૦	૫૯	૬.૩૦	૫૯	૬.૩૦	૦	૦.૦૦	૫૯	૬.૯૩	૫૯	૬.૯૩
૨	અનુ.જનજાતિ	પુરુષ	૦	૦.૦૦	૦	૦.૦૦	૦	૦.૦૦	૦	૦.૦૦	૦	૦.૦૦	૦	૦.૦૦
		મહિલા	૦	૦.૦૦	૦	૦.૦૦	૦	૦.૦૦	૦	૦.૦૦	૦	૦.૦૦	૦	૦.૦૦
૩	શા.શૈ.પછાત	પુરુષ	૦	૦.૦૦	૦	૦.૦૦	૦	૦.૦૦	૦	૦.૦૦	૦	૦.૦૦	૦	૦.૦૦
		મહિલા	૦	૦.૦૦	૦	૦.૦૦	૦	૦.૦૦	૦	૦.૦૦	૦	૦.૦૦	૦	૦.૦૦
૪	લઘુમતી	પુરુષ	૦	૦.૦૦	૦	૦.૦૦	૦	૦.૦૦	૦	૦.૦૦	૦	૦.૦૦	૦	૦.૦૦
		મહિલા	૦	૦.૦૦	૦	૦.૦૦	૦	૦.૦૦	૦	૦.૦૦	૦	૦.૦૦	૦	૦.૦૦
૫	અન્ય	પુરુષ	૦	૦.૦૦	૦	૦.૦૦	૦	૦.૦૦	૦	૦.૦૦	૦	૦.૦૦	૦	૦.૦૦
		મહિલા	૦	૦.૦૦	૦	૦.૦૦	૦	૦.૦૦	૦	૦.૦૦	૦	૦.૦૦	૦	૦.૦૦
કુલ રોજગારી		પુરુષ	૫૭૬	૧૩૧.૧૧	૦	૦.૦૦	૫૭૬	૧૩૧.૧૧	૫૭૬	૧૪૪.૨૩	૦	૦.૦૦	૫૭૬	૧૪૪.૨૩
		મહિલા	૦	૦	૫૯	૬.૩૦	૫૯	૬.૩૦	૦	૦.૦૦	૫૯	૬.૯૩	૫૯	૬.૯૩

પત્રક-૨

જિલ્લાવાર એકમની વિગત વર્ષ. ૨૦૧૬-૧૭

ઉદ્યોગનું નામ- ચર્મોદ્યોગ ચોજના

(રૂપિયા લાખમાં-રોજગારી સંખ્યા)

ક્રમ	જિલ્લો	ઉત્પાદન રૂ.	વેચાણ	રોજગારી સંખ્યા			રોજી રૂપિયા			કુલ એકમની વિગત				ચાલુ એકમની વિગત			
				પૂર્ણ સમય	અંશત સમય	કુલ સંખ્યા	પૂર્ણ સમય	અંશત સમય	કુલ રૂ.	સંસ્થા દ્વારા	સહકારી મં.દ્વારા	વ્યક્તિગત	કુલ	સંસ્થા દ્વારા	સહકારી મં.દ્વારા	વ્યક્તિગત	કુલ
૧	૨	૩	૪	૫	૬	૭	૮	૯	૧૦	૧૧	૧૨	૧૩	૧૪	૧૫	૧૬	૧૭	૧૮
૧	અમદાવાદ	૪૭.૧૯	૮૫.૦૦	૬૬	૫	૭૧	૯.૮૦	૦.૬૧	૧૦.૪૦	૧૦	૧	૯૮૪	૯૯૫	૦	૦	૬૫	૬૫
૨	અમરેલી	૧૦.૮૦	૧૩.૯૯	૩૫	૩	૩૮	૫.૭૪	૦.૨૮	૬.૦૧	૦	૦	૧૫૮	૧૫૮	૦	૦	૩૫	૩૫
૩	આણંદ	૩.૦૨	૩.૪૮	૯	૦	૯	૧.૨૦	૦.૦૦	૧.૨૦	૦	૦	૯	૯	૦	૦	૯	૯
૪	અરવલ્લી	૦.૦૦	૦.૦૦	૦	૦	૦	૦.૦૦	૦.૦૦	૦.૦૦	૦	૦	૦	૦	૦	૦	૦	૦
૫	બનાસકાંઠા	૧૨.૫૨	૧૪.૬૫	૪૮	૫	૫૩	૪.૭૯	૦.૬૫	૫.૪૪	૦	૦	૩૫૬	૩૫૬	૦	૦	૪૮	૪૮
૬	ભરૂચ	૪.૫૪	૫.૨૩	૫	૦	૫	૧.૬૬	૦.૦૦	૧.૬૬	૦	૦	૧૫૧	૧૫૧	૦	૦	૫	૫
૭	ભાવનગર	૮.૦૯	૧૨.૬૪	૨૩	૩	૨૬	૫.૫૯	૦.૨૫	૫.૮૪	૧	૦	૨૪૩	૨૪૪	૦	૦	૨૩	૨૩
૮	બોટાદ	૪.૩૬	૬.૭૬	૭	૧	૮	૦.૯૯	૦.૦૯	૧.૦૮	૦	૦	૮૮	૮૮	૦	૦	૭	૭
૯	છોટાઉદેપુર	૦.૦૦	૦.૦૦	૦	૦	૦	૦.૦૦	૦.૦૦	૦.૦૦	૦	૦	૦	૦	૦	૦	૦	૦
૧૦	દાહોદ	૦.૦૦	૦.૦૦	૦	૦	૦	૦.૦૦	૦.૦૦	૦.૦૦	૦	૦	૧૭	૧૭	૦	૦	૦	૦
૧૧	ડાંગ	૦.૦૦	૦.૦૦	૦	૦	૦	૦.૦૦	૦.૦૦	૦.૦૦	૦	૦	૪૦	૪૦	૦	૦	૦	૦
૧૨	દેવભૂમિ ક્ષરકા	૦.૦૦	૦.૦૦	૦	૦	૦	૦.૦૦	૦.૦૦	૦.૦૦	૦	૦	૦	૦	૦	૦	૦	૦
૧૩	ગાંધીનગર	૬.૫૯	૧૩.૪૩	૧૯	૨	૨૧	૩.૦૬	૦.૨૪	૩.૩૦	૧	૦	૭૨૩	૭૨૪	૦	૦	૧૯	૧૯
૧૪	ગિર સોમનાથ	૯.૧૦	૧૪.૨૩	૭	૧	૮	૧.૮૨	૦.૦૭	૧.૮૯	૧	૦	૨૧૧	૨૧૨	૧	૦	૭	૮
૧૫	જામનગર	૦.૦૦	૦.૦૦	૦	૦	૦	૦.૦૦	૦.૦૦	૦.૦૦	૦	૦	૬૪	૬૪	૦	૦	૦	૦
૧૬	જૂનાગઢ	૭૦.૩૨	૧૧૩.૫૭	૪૭	૫	૫૨	૧૨.૧૩	૦.૬૬	૧૨.૭૯	૨	૦	૮૪૪	૮૪૬	૨	૦	૪૦	૪૨
૧૭	કચ્છ	૨૩.૦૧	૩૦.૭૮	૨૬	૨	૨૮	૮.૩૯	૦.૨૨	૮.૬૧	૧	૦	૨૪૬	૨૪૭	૦	૦	૨૧	૨૧
૧૮	ખેડા	૬૮.૫૮	૮૯.૭૫	૩૦	૯	૩૯	૧૩.૬૦	૧.૧૦	૧૪.૭૦	૧	૧	૯૨	૯૪	૦	૧	૨૨	૨૩
૧૯	મહિસાગર	૨.૮૪	૩.૬૮	૨	૧	૩	૦.૫૫	૦.૦૮	૦.૬૩	૦	૦	૨૫	૨૫	૦	૦	૨	૨
૨૦	મહેસાણા	૫.૧૩	૮.૦૭	૯	૦	૯	૧.૬૦	૦.૦૦	૧.૬૦	૧	૦	૧૫૬	૧૫૭	૦	૦	૯	૯
૨૧	મોરબી	૭.૧૮	૮.૭૬	૫	૧	૬	૧.૨૮	૦.૦૮	૧.૩૫	૦	૦	૬૫	૬૫	૦	૦	૫	૫
૨૨	નર્મદા	૦.૦૦	૦.૦૦	૦	૦	૦	૦.૦૦	૦.૦૦	૦.૦૦	૦	૦	૨૨	૨૨	૦	૦	૦	૦
૨૩	નવસારી	૧૩.૯૯	૧૬.૬૩	૧૧	૧	૧૨	૪.૭૯	૦.૧૧	૪.૯૦	૦	૦	૧૦૭	૧૦૭	૦	૦	૧૧	૧૧
૨૪	પંચમહાલ	૧૧.૫૭	૧૪.૦૦	૧૧	૧	૧૨	૩.૩૧	૦.૧૦	૩.૪૧	૧	૦	૭૮	૭૯	૦	૦	૧૧	૧૧
૨૫	પાટણ	૨૫.૮૬	૨૯.૯૪	૨૬	૧	૨૭	૬.૩૬	૦.૧૦	૬.૪૬	૧	૦	૧૬૯	૧૭૦	૦	૦	૨૬	૨૬
૨૬	પોરબંદર	૧૪.૭૭	૧૬.૬૬	૧૬	૦	૧૬	૫.૪૬	૦.૦૦	૫.૪૬	૦	૦	૧૫૬	૧૫૬	૦	૦	૧૪	૧૪
૨૭	રાજકોટ	૬૦.૯૮	૧૦૫.૦૪	૪૫	૪	૪૯	૧૧.૫૯	૦.૫૫	૧૨.૧૪	૧	૦	૧૬૩	૧૬૪	૧	૦	૪૪	૪૫
૨૮	સાબરકાંઠા	૧૪.૦૬	૧૬.૬૩	૧૨	૦	૧૨	૩.૩૧	૦.૦૦	૩.૩૧	૧	૦	૨૫૧	૨૫૨	૦	૦	૧૨	૧૨
૨૯	સુરત	૧૪૪.૮૮	૨૦૯.૨૬	૫૮	૧૦	૬૮	૨૬.૯૦	૧.૩૨	૨૮.૨૨	૧	૧	૬૦	૬૨	૧	૧	૪૪	૪૬
૩૦	સુરેન્દ્રનગર	૫.૨૮	૭.૯૫	૯	૦	૯	૧.૫૩	૦.૦૦	૧.૫૩	૧	૦	૧૦૫	૧૦૬	૦	૦	૯	૯
૩૧	તાપી	૩.૭૬	૫.૫૮	૮	૦	૮	૧.૩૬	૦.૦૦	૧.૩૬	૦	૦	૨૮	૨૮	૦	૦	૮	૮
૩૨	વડોદરા	૧૫.૧૨	૨૧.૪૬	૩૫	૪	૩૯	૬.૩૬	૦.૪૪	૬.૮૦	૧	૦	૧૮૯	૧૯૦	૦	૧	૩૨	૩૩
૩૩	વલસાડ	૩.૪૮	૩.૪૮	૭	૦	૭	૧.૦૬	૦.૦૦	૧.૦૬	૦	૦	૫૬	૫૬	૦	૦	૭	૭
કુલ સરવાળો...		૫૯૭.૦૧	૮૭૦.૯૫	૫૭૬	૫૯	૬૩૫	૧૪૪.૨૩	૬.૯૩	૧૫૧.૧૬	૨૫	૩	૫૮૫૬	૫૮૮૪	૫	૩	૫૩૫	૫૪૩

પત્રક-૩

જિલ્લાવાર રોજગારી સંખ્યાની વિગતનું પત્રક - વર્ષ. ૨૦૧૬-૧૭

ઉદ્યોગનું નામ- ચર્મોદ્યોગ યોજના

ક્રમ	જિલ્લાનું નામ	અનુ.જાતિ		અનુ.જનજાતિ		સા.શૈક્ષણિક પછાત		લઘુમતી		અન્ય		કુલ		કુલ રોજી સંખ્યા
		પુરૂષ	સ્ત્રી	પુરૂષ	સ્ત્રી	પુરૂષ	સ્ત્રી	પુરૂષ	સ્ત્રી	પુરૂષ	સ્ત્રી	પુરૂષ	સ્ત્રી	
૧	૨	૩	૪	૫	૬	૭	૮	૯	૧૦	૧૧	૧૨	૧૩	૧૪	૧૫
૧	અમદાવાદ	૬૬	૫	૦	૦	૦	૦	૦	૦	૦	૦	૬૬	૫	૭૧
૨	અમરેલી	૩૫	૩	૦	૦	૦	૦	૦	૦	૦	૦	૩૫	૩	૩૮
૩	આણંદ	૯	૦	૦	૦	૦	૦	૦	૦	૦	૦	૯	૦	૯
૪	અરવલ્લી	૦	૦	૦	૦	૦	૦	૦	૦	૦	૦	૦	૦	૦
૫	બનાસકાંઠા	૪૮	૫	૦	૦	૦	૦	૦	૦	૦	૦	૪૮	૫	૫૩
૬	ભરૂચ	૫	૦	૦	૦	૦	૦	૦	૦	૦	૦	૫	૦	૫
૭	ભાવનગર	૨૩	૩	૦	૦	૦	૦	૦	૦	૦	૦	૨૩	૩	૨૬
૮	બોટાદ	૭	૧	૦	૦	૦	૦	૦	૦	૦	૦	૭	૧	૮
૯	છોટાઉદેપુર	૦	૦	૦	૦	૦	૦	૦	૦	૦	૦	૦	૦	૦
૧૦	દાહોદ	૦	૦	૦	૦	૦	૦	૦	૦	૦	૦	૦	૦	૦
૧૧	ડાંગ	૦	૦	૦	૦	૦	૦	૦	૦	૦	૦	૦	૦	૦
૧૨	દેવભૂમિ ક્ષારકા	૦	૦	૦	૦	૦	૦	૦	૦	૦	૦	૦	૦	૦
૧૩	ગાંધીનગર	૧૯	૨	૦	૦	૦	૦	૦	૦	૦	૦	૧૯	૨	૨૧
૧૪	ગિર સોમનાથ	૭	૧	૦	૦	૦	૦	૦	૦	૦	૦	૭	૧	૮
૧૫	જામનગર	૦	૦	૦	૦	૦	૦	૦	૦	૦	૦	૦	૦	૦
૧૬	જૂનાગઢ	૪૭	૫	૦	૦	૦	૦	૦	૦	૦	૦	૪૭	૫	૫૨
૧૭	કચ્છ	૨૬	૨	૦	૦	૦	૦	૦	૦	૦	૦	૨૬	૨	૨૮
૧૮	ખેડા	૩૦	૯	૦	૦	૦	૦	૦	૦	૦	૦	૩૦	૯	૩૯
૧૯	મહિસાગર	૨	૧	૦	૦	૦	૦	૦	૦	૦	૦	૨	૧	૩
૨૦	મહેસાણા	૯	૦	૦	૦	૦	૦	૦	૦	૦	૦	૯	૦	૯
૨૧	મોરબી	૫	૧	૦	૦	૦	૦	૦	૦	૦	૦	૫	૧	૬
૨૨	નર્મદા	૦	૦	૦	૦	૦	૦	૦	૦	૦	૦	૦	૦	૦
૨૩	નવસારી	૧૧	૧	૦	૦	૦	૦	૦	૦	૦	૦	૧૧	૧	૧૨
૨૪	પંચમહાલ	૧૧	૧	૦	૦	૦	૦	૦	૦	૦	૦	૧૧	૧	૧૨
૨૫	પાટણ	૨૬	૧	૦	૦	૦	૦	૦	૦	૦	૦	૨૬	૧	૨૭
૨૬	પોરબંદર	૧૬	૦	૦	૦	૦	૦	૦	૦	૦	૦	૧૬	૦	૧૬
૨૭	રાજકોટ	૪૫	૪	૦	૦	૦	૦	૦	૦	૦	૦	૪૫	૪	૪૯
૨૮	સાબરકાંઠા	૧૨	૦	૦	૦	૦	૦	૦	૦	૦	૦	૧૨	૦	૧૨
૨૯	સુરત	૫૮	૧૦	૦	૦	૦	૦	૦	૦	૦	૦	૫૮	૧૦	૬૮
૩૦	સુરેન્દ્રનગર	૯	૦	૦	૦	૦	૦	૦	૦	૦	૦	૯	૦	૯
૩૧	તાપી	૮	૦	૦	૦	૦	૦	૦	૦	૦	૦	૮	૦	૮
૩૨	વડોદરા	૩૫	૪	૦	૦	૦	૦	૦	૦	૦	૦	૩૫	૪	૩૯
૩૩	વલસાડ	૭	૦	૦	૦	૦	૦	૦	૦	૦	૦	૭	૦	૭
	કુલ..	૫૭૬	૫૯	૦	૦	૦	૦	૦	૦	૦	૦	૫૭૬	૫૯	૬૩૫

अगरबत्ती योजना

अगरबत्ती योजना अे रोजगार लक्षी उद्योग अे. जे ग्राम्य विस्तारना बेरोजगार तेमज अर्ध-रोजगारने आ उद्योग द्वारा रोजगारी आपवामां आवे अे.

अहेवालना वर्ष २०१५-१७मां रु.५२.२५ लाभनुं उत्पादन अने रु.११२.७५ लाभनुं वेयाए थवा पामेल अे अने २२६ व्यक्तियोने रु. २१.८८ लाभनी रोजगारी यूकवेल अे.

પત્રક-૧

ગુજરાત રાજ્ય ખાદી ગ્રામોદ્યોગ બોર્ડ, અમદાવાદ

આ ઉદ્યોગ ૩૩ જિલ્લામાં ૨ રજિસ્ટર્ડ સંસ્થાઓ અને ૭૦ વ્યક્તિગત દ્વારા ચાલે છે.

ઉદ્યોગનું નામ:- અગરબત્તી યોજના			(રૂપિયા લાખમાં -રોજગારી સંખ્યા)											
વર્ષ.૨૦૧૫-૧૬			વર્ષ.૨૦૧૬-૧૭											
ઉત્પાદન જથ્થો:- -- કિંમત રૂ. ૫૯.૨૮			ઉત્પાદન - કિંમત રૂ. ૬૨.૨૫											
વેચાણ જથ્થો:- -- કિંમત રૂ. ૧૦૭.૪૦			વેચાણ - કિંમત રૂ. ૧૧૨.૭૬											
રોજગારી			પૂર્ણ સમય		અંશત:સમય		કુલ		પૂર્ણ સમય		અંશત:સમય		કુલ	
			સંખ્યા	રૂપિયા	સંખ્યા	રૂપિયા	સંખ્યા	રૂપિયા	સંખ્યા	રૂપિયા	સંખ્યા	રૂપિયા	સંખ્યા	રૂપિયા
૧	અનુ.જાતિ	પુરુષ	૫	૨.૧૦	૦	૦.૦૦	૫	૨.૧૦	૫	૨.૨૫	૦	૦.૦૦	૫	૨.૨૫
		મહિલા	૫	૧.૧૧	૨૫	૦.૮૫	૩૦	૧.૯૬	૫	૧.૨૦	૨૫	૧.૧૫	૩૦	૨.૩૫
૨	અનુ.જનજાતિ	પુરુષ	૬	૦.૬૪	૦	૦.૦૦	૬	૦.૬૪	૬	૦.૮૨	૦	૦.૦૦	૬	૦.૮૨
		મહિલા	૫	૦.૬૦	૨૦	૦.૭૩	૨૫	૧.૩૩	૫	૦.૭૭	૨૦	૦.૮૫	૨૫	૧.૬૨
૩	શા.શૈ.પછાત	પુરુષ	૩૧	૨.૨૬	૦	૦.૦૦	૩૧	૨.૨૬	૩૧	૨.૯૦	૦	૦.૦૦	૩૧	૨.૯૦
		મહિલા	૧૨	૧.૫૨	૪૪	૧.૪૯	૫૬	૩.૦૧	૧૨	૧.૭૮	૪૪	૧.૭૫	૫૬	૩.૫૩
૪	લઘુમતી	પુરુષ	૩	૦.૭૦	૦	૦.૦૦	૩	૦.૭૦	૩	૦.૭૯	૦	૦.૦૦	૩	૦.૭૯
		મહિલા	૨	૦.૫૦	૨૬	૧.૩૫	૨૮	૧.૮૫	૨	૦.૬૦	૨૬	૧.૪૫	૨૮	૨.૦૫
૫	અન્ય	પુરુષ	૧૧	૨.૩૫	૦	૦.૦૦	૧૧	૨.૩૫	૧૧	૩.૦૨	૦	૦.૦૦	૧૧	૩.૦૨
		મહિલા	૧૦	૦.૪૬	૨૪	૧.૨૭	૩૪	૧.૭૩	૧૦	૧.૦૨	૨૪	૧.૫૩	૩૪	૨.૫૫
કુલ રોજગારી		પુરુષ	૫૬	૮.૦૫	૦	૦.૦૦	૫૬	૮.૦૫	૫૬	૯.૭૮	૦	૦.૦૦	૫૬	૯.૭૮
		મહિલા	૩૪	૪.૧૯	૧૩૯	૫.૬૯	૧૭૩	૯.૮૮	૩૪	૫.૩૭	૧૩૯	૬.૭૩	૧૭૩	૧૨.૧૦

પત્રક-૨

જિલ્લાવાર એકમની વિગત વર્ષ. ૨૦૧૬-૧૭

ઉદ્યોગનું નામ- અગરબત્તી યોજના

(રૂપિયા લાખમાં-રોજગારી સંખ્યા)

ક્રમ	જિલ્લો	ઉત્પાદન રૂ.	વેચાણ	રોજગારી સંખ્યા			રોજી રૂપિયા			કુલ એકમની વિગત				ચાલુ એકમની વિગત			
				પૂર્ણ સમય	અંશત સમય	કુલ સંખ્યા	પૂર્ણ સમય	અંશત સમય	કુલ રૂ.	સંસ્થા દ્વારા	સહકારી મં.દ્વારા	વ્યક્તિગત	કુલ	સંસ્થા દ્વારા	સહકારી મં.દ્વારા	વ્યક્તિગત	કુલ
૧	૨	૩	૪	૫	૬	૭	૮	૯	૧૦	૧૧	૧૨	૧૩	૧૪	૧૫	૧૬	૧૭	૧૮
૧	અમદાવાદ	૦.૬૦	૧.૦૬	૨	૦	૨	૦.૫૫	૦.૦૦	૦.૫૫	૦	૧	૧૯	૨૦	૦	૦	૧	૧
૨	અમરેલી	૫.૨૯	૮.૩૯	૭	૦	૭	૧.૧૨	૦.૦૦	૧.૧૨	૦	૦	૨	૨	૦	૦	૭	૭
૩	આણંદ	૪.૮૪	૯.૧૫	૭	૧૦	૧૭	૧.૧૩	૦.૭૦	૧.૮૪	૦	૦	૩	૩	૦	૦	૨	૨
૪	અરવલ્લી	૦.૦૦	૦.૦૦	૦	૦	૦	૦.૦૦	૦.૦૦	૦.૦૦	૦	૦	૦	૦	૦	૦	૦	૦
૫	બનાસકાંઠા	૧.૭૨	૩.૪૨	૩	૦	૩	૦.૪૮	૦.૦૦	૦.૪૮	૦	૦	૬	૬	૦	૦	૨	૨
૬	ભરૂચ	૧.૪૧	૪.૧૪	૩	૦	૩	૦.૪૮	૦.૦૦	૦.૪૮	૦	૦	૩	૩	૦	૦	૨	૨
૭	ભાવનગર	૮.૩૨	૧૨.૫૯	૧૨	૧૫	૨૭	૨.૨૬	૧.૩૮	૩.૬૪	૧	૦	૯	૧૦	૧	૦	૬	૭
૮	બોટાદ	૦.૦૦	૦.૦૦	૦	૦	૦	૦.૦૦	૦.૦૦	૦.૦૦	૦	૦	૦	૦	૦	૦	૦	૦
૯	છોટાઉદેપુર	૦.૦૦	૦.૦૦	૦	૦	૦	૦.૦૦	૦.૦૦	૦.૦૦	૦	૦	૦	૦	૦	૦	૦	૦
૧૦	દાહોદ	૦.૦૦	૦.૦૦	૦	૦	૦	૦.૦૦	૦.૦૦	૦.૦૦	૦	૦	૪	૪	૦	૦	૦	૦
૧૧	ડાંગ	૦.૦૦	૦.૦૦	૦	૦	૦	૦.૦૦	૦.૦૦	૦.૦૦	૦	૦	૪	૪	૦	૦	૦	૦
૧૨	દેવભૂમિ દ્વારકા	૦.૦૦	૦.૦૦	૦	૦	૦	૦.૦૦	૦.૦૦	૦.૦૦	૦	૦	૦	૦	૦	૦	૦	૦
૧૩	ગાંધીનગર	૦.૦૦	૦.૦૦	૦	૦	૦	૦.૦૦	૦.૦૦	૦.૦૦	૨	૦	૯	૧૧	૦	૦	૦	૦
૧૪	ગિર સોમનાથ	૦.૦૦	૦.૦૦	૦	૦	૦	૦.૦૦	૦.૦૦	૦.૦૦	૦	૦	૦	૦	૦	૦	૦	૦
૧૫	જામનગર	૦.૦૦	૦.૦૦	૦	૦	૦	૦.૦૦	૦.૦૦	૦.૦૦	૦	૦	૨	૨	૦	૦	૦	૦
૧૬	જૂનાગઢ	૮.૩૨	૧૨.૪૭	૧૦	૧૮	૨૮	૧.૬૦	૧.૦૬	૨.૬૫	૦	૦	૧૦	૧૦	૦	૦	૭	૭
૧૭	કચ્છ	૨.૫૭	૫.૭૫	૩	૫	૮	૦.૪૮	૦.૩૦	૦.૭૮	૧	૦	૨	૩	૦	૦	૪	૪
૧૮	ખેડા	૨.૫૪	૪.૫૪	૪	૯	૧૩	૦.૬૪	૦.૫૨	૧.૧૬	૦	૧	૨	૩	૦	૦	૨	૨
૧૯	મહિસાગર	૦.૦૦	૦.૦૦	૦	૦	૦	૦.૦૦	૦.૦૦	૦.૦૦	૦	૦	૦	૦	૦	૦	૦	૦
૨૦	મહેસાણા	૨.૫૧	૬.૪૩	૩	૪	૭	૦.૪૮	૦.૨૪	૦.૭૨	૧	૧	૧૦	૧૨	૧	૦	૯	૧૦
૨૧	મોરબી	૦.૦૦	૦.૦૦	૦	૦	૦	૦.૦૦	૦.૦૦	૦.૦૦	૦	૦	૦	૦	૦	૦	૦	૦
૨૨	નર્મદા	૦.૦૦	૦.૦૦	૦	૦	૦	૦.૦૦	૦.૦૦	૦.૦૦	૦	૦	૨	૨	૦	૦	૦	૦
૨૩	નવસારી	૩.૯૦	૫.૨૨	૬	૦	૬	૧.૦૭	૦.૦૦	૧.૦૭	૦	૦	૧૨	૧૨	૦	૦	૫	૫
૨૪	પંચમહાલ	૦.૦૦	૦.૦૦	૦	૦	૦	૦.૦૦	૦.૦૦	૦.૦૦	૦	૦	૫	૫	૦	૦	૦	૦
૨૫	પાટણ	૦.૦૦	૦.૦૦	૦	૦	૦	૦.૦૦	૦.૦૦	૦.૦૦	૧	૦	૬	૭	૦	૦	૦	૦
૨૬	પોરબંદર	૪.૯૧	૭.૯૮	૭	૬	૧૩	૧.૧૨	૦.૩૬	૧.૪૮	૦	૦	૭	૭	૦	૦	૬	૬
૨૭	રાજકોટ	૩.૦૮	૬.૭૩	૪	૨૪	૨૮	૦.૬૪	૦.૪૪	૧.૦૮	૨	૦	૧૦	૧૨	૦	૦	૪	૪
૨૮	સાબરકાંઠા	૨.૦૯	૪.૫૭	૨	૩	૫	૦.૩૨	૦.૧૯	૦.૫૧	૦	૦	૧૦	૧૦	૦	૦	૪	૪
૨૯	સુરત	૬.૩૨	૧૨.૪૭	૯	૨૧	૩૦	૧.૪૬	૦.૯૪	૨.૪૦	૧	૦	૩	૪	૦	૦	૪	૪
૩૦	સુરેન્દ્રનગર	૧.૮૧	૪.૦૧	૪	૫	૯	૦.૬૭	૦.૨૧	૦.૮૭	૦	૦	૫	૫	૦	૦	૩	૩
૩૧	તાપી	૦.૦૦	૦.૦૦	૦	૦	૦	૦.૦૦	૦.૦૦	૦.૦૦	૦	૦	૬	૬	૦	૦	૦	૦
૩૨	વડોદરા	૨.૦૧	૩.૮૬	૪	૧૯	૨૩	૦.૬૭	૦.૪૧	૧.૦૭	૩	૦	૧૦	૧૩	૦	૦	૨	૨
૩૩	વલસાડ	૦.૦૦	૦.૦૦	૦	૦	૦	૦.૦૦	૦.૦૦	૦.૦૦	૦	૦	૧૩	૧૩	૦	૦	૦	૦
કુલ સરવાળો ...		૬૨.૨૫	૧૧૨.૭૬	૯૦	૧૩૯	૨૨૯	૧૫.૧૫	૬.૭૩	૨૧.૮૮	૧૨	૩	૧૭૪	૧૮૯	૨	૦	૭૦	૭૨

પત્રક-૩

જિલ્લાવાર રોજગારી સંખ્યાની વિગતનું પત્રક - વર્ષ. ૨૦૧૬-૧૭

ઉદ્યોગનું નામ- અગરબત્તી યોજના

ક્રમ	જિલ્લાનું નામ	અનુ. જાતિ		અનુ. જનજાતિ		સા. શૈક્ષણિક પછાત		લઘુમતી		અન્ય		કુલ		કુલ રોજી સંખ્યા
		પુરુષ	સ્ત્રી	પુરુષ	સ્ત્રી	પુરુષ	સ્ત્રી	પુરુષ	સ્ત્રી	પુરુષ	સ્ત્રી	પુરુષ	સ્ત્રી	
૧	૨	૩	૪	૫	૬	૭	૮	૯	૧૦	૧૧	૧૨	૧૩	૧૪	૧૫
૧	અમદાવાદ	૦	૦	૦	૦	૦	૦	૦	૦	૧	૧	૧	૧	૨
૨	અમરેલી	૦	૦	૦	૦	૪	૩	૦	૦	૦	૦	૪	૩	૭
૩	આણંદ	૦	૦	૦	૦	૪	૬	૩	૪	૦	૦	૭	૧૦	૧૭
૪	અરવલ્લી	૦	૦	૦	૦	૦	૦	૦	૦	૦	૦	૦	૦	૦
૫	બનાસકાંઠા	૦	૦	૧	૨	૦	૦	૦	૦	૦	૦	૧	૨	૩
૬	ભરૂચ	૦	૦	૨	૧	૦	૦	૦	૦	૦	૦	૨	૧	૩
૭	ભાવનગર	૨	૫	૦	૦	૫	૯	૦	૦	૦	૬	૭	૨૦	૨૭
૮	બોટાદ	૦	૦	૦	૦	૦	૦	૦	૦	૦	૦	૦	૦	૦
૯	છોટાઉદેપુર	૦	૦	૦	૦	૦	૦	૦	૦	૦	૦	૦	૦	૦
૧૦	દાહોદ	૦	૦	૦	૦	૦	૦	૦	૦	૦	૦	૦	૦	૦
૧૧	ડાંગ	૦	૦	૦	૦	૦	૦	૦	૦	૦	૦	૦	૦	૦
૧૨	દેવભૂમિ દ્વારકા	૦	૦	૦	૦	૦	૦	૦	૦	૦	૦	૦	૦	૦
૧૩	ગાંધીનગર	૦	૦	૦	૦	૦	૦	૦	૦	૦	૦	૦	૦	૦
૧૪	ગિર સોમનાથ	૦	૦	૦	૦	૦	૦	૦	૦	૦	૦	૦	૦	૦
૧૫	જામનગર	૦	૦	૦	૦	૦	૦	૦	૦	૦	૦	૦	૦	૦
૧૬	જૂનાગઢ	૩	૭	૦	૦	૦	૦	૦	૧૪	૨	૨	૫	૨૩	૨૮
૧૭	કચ્છ	૦	૦	૦	૦	૦	૦	૦	૦	૩	૫	૩	૫	૮
૧૮	ખેડા	૦	૫	૦	૦	૩	૫	૦	૦	૦	૦	૩	૧૦	૧૩
૧૯	મહિસાગર	૦	૦	૦	૦	૦	૦	૦	૦	૦	૦	૦	૦	૦
૨૦	મહેસાણા	૦	૦	૦	૦	૪	૩	૦	૦	૦	૦	૪	૩	૭
૨૧	મોરબી	૦	૦	૦	૦	૦	૦	૦	૦	૦	૦	૦	૦	૦
૨૨	નર્મદા	૦	૦	૦	૦	૦	૦	૦	૦	૦	૦	૦	૦	૦
૨૩	નવસારી	૦	૦	૦	૦	૦	૨	૦	૦	૨	૨	૨	૪	૬
૨૪	પંચમહાલ	૦	૦	૦	૦	૦	૦	૦	૦	૦	૦	૦	૦	૦
૨૫	પાટણ	૦	૦	૦	૦	૦	૦	૦	૦	૦	૦	૦	૦	૦
૨૬	પોરબંદર	૦	૦	૦	૦	૧	૨	૦	૩	૩	૪	૪	૯	૧૩
૨૭	રાજકોટ	૦	૦	૦	૦	૦	૧૩	૦	૫	૦	૧૦	૦	૨૮	૨૮
૨૮	સાબરકાંઠા	૦	૦	૦	૦	૦	૦	૦	૦	૦	૫	૦	૫	૫
૨૯	સુરત	૦	૦	૩	૧૭	૫	૫	૦	૦	૦	૦	૮	૨૨	૩૦
૩૦	સુરેન્દ્રનગર	૦	૮	૦	૦	૧	૦	૦	૦	૦	૦	૧	૮	૯
૩૧	તાપી	૦	૦	૦	૦	૦	૦	૦	૦	૦	૦	૦	૦	૦
૩૨	વડોદરા	૦	૦	૦	૦	૪	૧૬	૦	૦	૦	૩	૪	૧૯	૨૩
૩૩	વલસાડ	૦	૦	૦	૦	૦	૦	૦	૦	૦	૦	૦	૦	૦
કુલ..		૫	૨૫	૬	૨૦	૩૧	૬૪	૩	૨૬	૧૧	૩૮	૫૬	૧૭૩	૨૨૯

હાથ કાગળ યોજના

હાથ કાગળ યોજના એ રોજગાર લક્ષી ઉદ્યોગ છે. આ ઉદ્યોગ દ્વારા ગ્રામ્ય વિસ્તારમાં મોટા પાયે કામ આપી શકાય તેમ છે. કાગળની જરૂરિયાત દિન-પ્રતિદિન વધતી જાય છે. કાગળની બનાવટમાં જે માવાનો ઉપયોગ થાય છે તે વાંસમાંથી બનાવવામાં આવે છે અને તેથી જંગલો કપાતા પર્યાવરણને નુકસાન થાય છે. જ્યારે હાથ કાગળ બનાવવામાં રદી કાગળો, સુતરાઉ વેસ્ટ ચીંટી વિગેરેનો ઉપયોગ થતો હોઈ પર્યાવરણને અસર થતી નથી.

સરકારશ્રીએ તેની કચેરીઓમાં ખરીદવામાં આવતી ફાઇલો, ડ્રોઇંગપેપર કવર વિગેરે બોર્ડ દ્વારા હાથ કાગળ ઉદ્યોગ ચલાવતી સંસ્થાઓ પાસે ખરીદવાનો આગ્રહ રાખવો જોઈએ.

રાજ્ય સરકારશ્રી તેમજ ખાદી ગ્રામોદ્યોગ કમિશન તરફથી ગ્રામ્ય વિસ્તારના કારિગરોને વધુ રોજગારી મળી રહે તે હેતુથી હાથ કાગળની યોજના અમલમાં મુકેલ છે. વ્યક્તિગત ધોરણે તેમજ સંસ્થાગત ધોરણે જરૂરિયાતવાળા લાભાર્થીઓને યોજનાઓ બોર્ડ તરફથી ફાળવવામાં આવતી હતી.

હાથ કાગળની બનાવટ તથા હાથ કાગળમાંથી નોટબુક, રજિસ્ટર, કવર, ફાઇલ તથા પેપર બેગ બનાવવાના યુનિટ મંજૂર કરવામાં આવતાં હતાં

આ ઉદ્યોગ કુલ ૨ જિલ્લામાં ૨ રજિસ્ટર્ડ સંસ્થાઓ દ્વારા ચલાવવામાં આવે છે. વર્ષ ૨૦૧૬-૧૭ ના વર્ષ દરમિયાન રૂ.૧૩૨.૩૭ લાખનું ઉત્પાદન અને રૂ.૧૭૬.૧૯ લાખનું વેચાણ કરવામાં આવેલ છે. ૬૪ કારીગરોને રૂ. ૨૮.૬૯ લાખની રોજગારી ચૂકવવામાં આવેલ છે.

પત્રક-૧

ગુજરાત રાજ્ય ખાદી ગ્રામોદ્યોગ બોર્ડ, અમદાવાદ

આ ઉદ્યોગ ૩૩ જિલ્લામાં ૦૨ રજિસ્ટર્ડ સંસ્થાઓ દ્વારા ચાલે છે.

ઉદ્યોગનું નામ:- હાથ કાગળ યોજના			(રૂપિયા લાભમાં -રોજગારી સંખ્યા)											
વર્ષ.૨૦૧૫-૧૬			વર્ષ.૨૦૧૬-૧૭											
ઉત્પાદન જથ્થો:- -- કિંમત રૂ. ૧૨૬.૦૬			ઉત્પાદન - કિંમત રૂ. ૧૩૨.૩૭											
વેચાણ જથ્થો:- -- કિંમત રૂ. ૧૬૭.૮૦			વેચાણ - કિંમત રૂ. ૧૭૬.૧૯											
રોજગારી			પૂર્ણ સમય		અંશત:સમય		કુલ		પૂર્ણ સમય		અંશત:સમય		કુલ	
			સંખ્યા	રૂપિયા	સંખ્યા	રૂપિયા	સંખ્યા	રૂપિયા	સંખ્યા	રૂપિયા	સંખ્યા	રૂપિયા	સંખ્યા	રૂપિયા
૧	અનુ.જાતિ	પુરુષ	૧૦	૮.૬૦	૦	૦.૦૦	૧૦	૮.૬૦	૧૦	૯.૪૬	૦	૦.૦૦	૧૦	૯.૪૬
		મહિલા	૦	૦.૦૦	૧૫	૧.૯૫	૧૫	૧.૯૫	૦	૦.૦૦	૧૫	૨.૧૫	૧૫	૨.૧૫
૨	અનુ.જન જાતિ	પુરુષ	૦	૦.૦૦	૦	૦.૦૦	૦	૦.૦૦	૦	૦.૦૦	૦	૦.૦૦	૦	૦.૦૦
		મહિલા	૦	૦.૦૦	૦	૦.૦૦	૦	૦.૦૦	૦	૦.૦૦	૦	૦.૦૦	૦	૦.૦૦
૩	શા.શૈ.પ છાત	પુરુષ	૦	૦.૦૦	૦	૦.૦૦	૦	૦.૦૦	૦	૦.૦૦	૦	૦.૦૦	૦	૦.૦૦
		મહિલા	૦	૦.૦૦	૦	૦.૦૦	૦	૦.૦૦	૦	૦.૦૦	૦	૦.૦૦	૦	૦.૦૦
૪	લઘુમતી	પુરુષ	૦	૦.૦૦	૦	૦.૦૦	૦	૦.૦૦	૦	૦.૦૦	૦	૦.૦૦	૦	૦.૦૦
		મહિલા	૦	૦.૦૦	૦	૦.૦૦	૦	૦.૦૦	૦	૦.૦૦	૦	૦.૦૦	૦	૦.૦૦
૫	અન્ય	પુરુષ	૧૯	૧૩.૩૭	૦	૦.૦૦	૧૯	૧૩.૩૭	૧૯	૧૪.૭૨	૦	૦.૦૦	૧૯	૧૪.૭૨
		મહિલા	૦	૦.૦૦	૨૦	૨.૧૬	૨૦	૨.૧૬	૦	૦.૦૦	૨૦	૨.૩૬	૨૦	૨.૩૬
કુલ રોજગારી		પુરુષ	૨૯	૨૧.૯૭	૦	૦.૦૦	૨૯	૨૧.૯૭	૨૯	૨૪.૧૮	૦	૦.૦૦	૨૯	૨૪.૧૮
		મહિલા	૦	૦	૩૫	૪.૧૧	૩૫	૪.૧૧	૦	૦.૦૦	૩૫	૪.૫૧	૩૫	૪.૫૧

ପତ୍ରକ-୨

ଞ୍ଜିଲାବାର ଷେକମନୀ ବିଗତ ବର୍ଷ. ୨୦୧୬-୧୭

ଓଡ଼ିଶା ଗାମ୍ଭୀର ନାମ- ହାଥ କାଗଜ ଯୋଜନା

(ରୂପିଆ ଲାଭମା-ରୋଜଗାରି ସଂଖ୍ୟା)

କ୍ରମ	ଞ୍ଜିଲୋ	ଓଟ୍ପାଏନ ଞ୍.	ବେଆଖ	ରୋଜଗାରି ସଂଖ୍ୟା			ରୋଜ ରୂପିଆ			କୂଳ ଷେକମନୀ ବିଗତ				ଆଲୁ ଷେକମନୀ ବିଗତ			
				ପୂର୍ଣ୍ଣ ସମୟ	ଅଂଶତ ସମୟ	କୂଳ ସଂଖ୍ୟା	ପୂର୍ଣ୍ଣ ସମୟ	ଅଂଶତ ସମୟ	କୂଳ ଞ୍.	ସଂଖ୍ୟା ଢ୍ଵାରା	ସହକାରି ମଂ.ଢ୍ଵାରା	ବ୍ୟକ୍ତିଗ ତ	କୂଳ	ସଂଖ୍ୟା ଢ୍ଵାରା	ସହକାରି ମଂ.ଢ୍ଵାରା	ବ୍ୟକ୍ତିଗତ	କୂଳ
୧	୨	୩	୪	୫	୬	୭	୮	୯	୧୦	୧୧	୧୨	୧୩	୧୪	୧୫	୧୬	୧୭	୧୮
୧	ଅମଢାଲାଢ	୬୮.୯୧	୯୦.୪୦	୧୪	୨୦	୩୪	୧୨.୪୬	୧.୭୨	୧୪.୧୮	୧	୧	୧୬	୧୮	୧	୦	୦	୧
୨	ଅମରେଲୀ	୦.୦୦	୦.୦୦	୦	୦	୦	୦.୦୦	୦.୦୦	୦.୦୦	୦	୦	୧	୧	୦	୦	୦	୦
୩	ଆଣ୍ଡ	୦.୦୦	୦.୦୦	୦	୦	୦	୦.୦୦	୦.୦୦	୦.୦୦	୦	୦	୦	୦	୦	୦	୦	୦
୪	ଅରବଲ୍ଲୀ	୦.୦୦	୦.୦୦	୦	୦	୦	୦.୦୦	୦.୦୦	୦.୦୦	୦	୦	୦	୦	୦	୦	୦	୦
୫	ଭନାସକାଂଢା	୦.୦୦	୦.୦୦	୦	୦	୦	୦.୦୦	୦.୦୦	୦.୦୦	୦	୦	୦	୦	୦	୦	୦	୦
୬	ଭବୁଧ	୦.୦୦	୦.୦୦	୦	୦	୦	୦.୦୦	୦.୦୦	୦.୦୦	୦	୦	୦	୦	୦	୦	୦	୦
୭	ଭାବନଗର	୬୩.୪୬	୮୫.୭୯	୧୫	୧୫	୩୦	୧୧.୭୨	୨.୮୦	୧୪.୫୧	୧	୦	୨	୩	୧	୦	୦	୧
୮	ଭୋଟାଢ	୦.୦୦	୦.୦୦	୦	୦	୦	୦.୦୦	୦.୦୦	୦.୦୦	୦	୦	୦	୦	୦	୦	୦	୦
୯	ଢୋଟାଓଢେପୁର	୦.୦୦	୦.୦୦	୦	୦	୦	୦.୦୦	୦.୦୦	୦.୦୦	୦	୦	୦	୦	୦	୦	୦	୦
୧୦	ଢାଢୋଢ	୦.୦୦	୦.୦୦	୦	୦	୦	୦.୦୦	୦.୦୦	୦.୦୦	୦	୦	୦	୦	୦	୦	୦	୦
୧୧	ଢାଂଗ	୦.୦୦	୦.୦୦	୦	୦	୦	୦.୦୦	୦.୦୦	୦.୦୦	୦	୦	୦	୦	୦	୦	୦	୦
୧୨	ଢେବଭୂମି ଢ୍ଵାରକା	୦.୦୦	୦.୦୦	୦	୦	୦	୦.୦୦	୦.୦୦	୦.୦୦	୦	୦	୦	୦	୦	୦	୦	୦
୧୩	ଗାଂଢୀନଗର	୦.୦୦	୦.୦୦	୦	୦	୦	୦.୦୦	୦.୦୦	୦.୦୦	୦	୦	୧	୧	୦	୦	୦	୦
୧୪	ଗିର ସୋମନାଥ	୦.୦୦	୦.୦୦	୦	୦	୦	୦.୦୦	୦.୦୦	୦.୦୦	୦	୦	୦	୦	୦	୦	୦	୦
୧୫	ଖାମନଗର	୦.୦୦	୦.୦୦	୦	୦	୦	୦.୦୦	୦.୦୦	୦.୦୦	୦	୦	୧	୧	୦	୦	୦	୦
୧୬	ଖୁନାଗଢ	୦.୦୦	୦.୦୦	୦	୦	୦	୦.୦୦	୦.୦୦	୦.୦୦	୦	୦	୦	୦	୦	୦	୦	୦
୧୭	କଞ୍ଚ	୦.୦୦	୦.୦୦	୦	୦	୦	୦.୦୦	୦.୦୦	୦.୦୦	୦	୦	୦	୦	୦	୦	୦	୦
୧୮	କୋଢା	୦.୦୦	୦.୦୦	୦	୦	୦	୦.୦୦	୦.୦୦	୦.୦୦	୦	୧	୦	୧	୦	୦	୦	୦
୧୯	କାହିସାଗର	୦.୦୦	୦.୦୦	୦	୦	୦	୦.୦୦	୦.୦୦	୦.୦୦	୦	୦	୦	୦	୦	୦	୦	୦
୨୦	କାହିସାଢା	୦.୦୦	୦.୦୦	୦	୦	୦	୦.୦୦	୦.୦୦	୦.୦୦	୦	୧	୦	୧	୦	୦	୦	୦
୨୧	କାଓରଭୀ	୦.୦୦	୦.୦୦	୦	୦	୦	୦.୦୦	୦.୦୦	୦.୦୦	୦	୦	୦	୦	୦	୦	୦	୦
୨୨	କାଓର୍ମଢା	୦.୦୦	୦.୦୦	୦	୦	୦	୦.୦୦	୦.୦୦	୦.୦୦	୦	୦	୦	୦	୦	୦	୦	୦
୨୩	କାଓସାରି	୦.୦୦	୦.୦୦	୦	୦	୦	୦.୦୦	୦.୦୦	୦.୦୦	୦	୦	୦	୦	୦	୦	୦	୦
୨୪	କାଓକାଢାଲ	୦.୦୦	୦.୦୦	୦	୦	୦	୦.୦୦	୦.୦୦	୦.୦୦	୦	୦	୦	୦	୦	୦	୦	୦
୨୫	କାଓଟପା	୦.୦୦	୦.୦୦	୦	୦	୦	୦.୦୦	୦.୦୦	୦.୦୦	୦	୦	୨	୨	୦	୦	୦	୦
୨୬	କାଓରଭଢର	୦.୦୦	୦.୦୦	୦	୦	୦	୦.୦୦	୦.୦୦	୦.୦୦	୦	୦	୦	୦	୦	୦	୦	୦
୨୭	କାଓକୋଟ	୦.୦୦	୦.୦୦	୦	୦	୦	୦.୦୦	୦.୦୦	୦.୦୦	୧	୦	୫	୬	୦	୦	୦	୦
୨୮	କାଓଭରକାଂଢା	୦.୦୦	୦.୦୦	୦	୦	୦	୦.୦୦	୦.୦୦	୦.୦୦	୦	୦	୦	୦	୦	୦	୦	୦
୨୯	କାଓରତ	୦.୦୦	୦.୦୦	୦	୦	୦	୦.୦୦	୦.୦୦	୦.୦୦	୨	୦	୬	୮	୦	୦	୦	୦
୩୦	କାଓରେଢନଗର	୦.୦୦	୦.୦୦	୦	୦	୦	୦.୦୦	୦.୦୦	୦.୦୦	୦	୦	୦	୦	୦	୦	୦	୦
୩୧	କାଓପୀ	୦.୦୦	୦.୦୦	୦	୦	୦	୦.୦୦	୦.୦୦	୦.୦୦	୦	୦	୧	୧	୦	୦	୦	୦
୩୨	କାଓଢୋରା	୦.୦୦	୦.୦୦	୦	୦	୦	୦.୦୦	୦.୦୦	୦.୦୦	୦	୦	୭	୭	୦	୦	୦	୦
୩୩	କାଓଲସାଢ	୦.୦୦	୦.୦୦	୦	୦	୦	୦.୦୦	୦.୦୦	୦.୦୦	୦	୦	୦	୦	୦	୦	୦	୦
କୂଳ ସରବାଢୀ...		୧୩୨.୩୭	୧୭୬.୧୯	୨୯	୩୫	୬୪	୨୪.୧୮	୪.୫୧	୨୮.୬୯	୫	୩	୪୨	୫୦	୨	୦	୦	୨

પત્રક-૩

જિલ્લાવાર રોજગારી સંખ્યાની વિગતનું પત્રક - વર્ષ. ૨૦૧૬-૧૭

ઉદ્યોગનું નામ- હાથ કાગળ યોજના

ક્રમ	જિલ્લાનું નામ	અનુ.જાતિ		અનુ.જનજાતિ		સા.શૈક્ષણિક પછાત		લઘુમતી		અન્ય		કુલ		કુલ રોજી સંખ્યા
		પુરુષ	સ્ત્રી	પુરુષ	સ્ત્રી	પુરુષ	સ્ત્રી	પુરુષ	સ્ત્રી	પુરુષ	સ્ત્રી	પુરુષ	સ્ત્રી	
૧	૨	૩	૪	૫	૬	૭	૮	૯	૧૦	૧૧	૪	૧૩	૧૪	૧૫
૧	અમદાવાદ	૬	૧૦	૦	૦	૦	૦	૦	૦	૫	૧૩	૧૧	૨૩	૩૪
૨	અમરેલી	૦	૦	૦	૦	૦	૦	૦	૦	૦	૦	૦	૦	૦
૩	આણંદ	૦	૦	૦	૦	૦	૦	૦	૦	૦	૦	૦	૦	૦
૪	અરવલ્લી	૦	૦	૦	૦	૦	૦	૦	૦	૦	૦	૦	૦	૦
૫	બનાસકાંઠા	૦	૦	૦	૦	૦	૦	૦	૦	૦	૦	૦	૦	૦
૬	ભરૂચ	૦	૦	૦	૦	૦	૦	૦	૦	૦	૦	૦	૦	૦
૭	ભાવનગર	૯	૫	૦	૦	૦	૦	૦	૦	૯	૭	૧૮	૧૨	૩૦
૮	બોટાદ	૦	૦	૦	૦	૦	૦	૦	૦	૦	૦	૦	૦	૦
૯	છોટાઉદેપુર	૦	૦	૦	૦	૦	૦	૦	૦	૦	૦	૦	૦	૦
૧૦	દાહોદ	૦	૦	૦	૦	૦	૦	૦	૦	૦	૦	૦	૦	૦
૧૧	ડાંગ	૦	૦	૦	૦	૦	૦	૦	૦	૦	૦	૦	૦	૦
૧૨	દેવભૂમિ ઢાલકા	૦	૦	૦	૦	૦	૦	૦	૦	૦	૦	૦	૦	૦
૧૩	ગાંધીનગર	૦	૦	૦	૦	૦	૦	૦	૦	૦	૦	૦	૦	૦
૧૪	ગિર સોમનાથ	૦	૦	૦	૦	૦	૦	૦	૦	૦	૦	૦	૦	૦
૧૫	જામનગર	૦	૦	૦	૦	૦	૦	૦	૦	૦	૦	૦	૦	૦
૧૬	જૂનાગઢ	૦	૦	૦	૦	૦	૦	૦	૦	૦	૦	૦	૦	૦
૧૭	કચ્છ	૦	૦	૦	૦	૦	૦	૦	૦	૦	૦	૦	૦	૦
૧૮	ખેડા	૦	૦	૦	૦	૦	૦	૦	૦	૦	૦	૦	૦	૦
૧૯	મહિસાગર	૦	૦	૦	૦	૦	૦	૦	૦	૦	૦	૦	૦	૦
૨૦	મહેસાણા	૦	૦	૦	૦	૦	૦	૦	૦	૦	૦	૦	૦	૦
૨૧	મોરબી	૦	૦	૦	૦	૦	૦	૦	૦	૦	૦	૦	૦	૦
૨૨	નર્મદા	૦	૦	૦	૦	૦	૦	૦	૦	૦	૦	૦	૦	૦
૨૩	નવસારી	૦	૦	૦	૦	૦	૦	૦	૦	૦	૦	૦	૦	૦
૨૪	પંચમહાલ	૦	૦	૦	૦	૦	૦	૦	૦	૦	૦	૦	૦	૦
૨૫	પાટણ	૦	૦	૦	૦	૦	૦	૦	૦	૦	૦	૦	૦	૦
૨૬	પોરબંદર	૦	૦	૦	૦	૦	૦	૦	૦	૦	૦	૦	૦	૦
૨૭	રાજકોટ	૦	૦	૦	૦	૦	૦	૦	૦	૦	૦	૦	૦	૦
૨૮	સાબરકાંઠા	૦	૦	૦	૦	૦	૦	૦	૦	૦	૦	૦	૦	૦
૨૯	સુરત	૦	૦	૦	૦	૦	૦	૦	૦	૦	૦	૦	૦	૦
૩૦	સુરેન્દ્રનગર	૦	૦	૦	૦	૦	૦	૦	૦	૦	૦	૦	૦	૦
૩૧	તાપી	૦	૦	૦	૦	૦	૦	૦	૦	૦	૦	૦	૦	૦
૩૨	વડોદરા	૦	૦	૦	૦	૦	૦	૦	૦	૦	૦	૦	૦	૦
૩૩	વલસાડ	૦	૦	૦	૦	૦	૦	૦	૦	૦	૦	૦	૦	૦
કુલ..		૧૫	૧૫	૦	૦	૦	૦	૦	૦	૧૪	૨૦	૨૯	૩૫	૬૪

રેષાકામ યોજના

ગુજરાત ગ્રામ્ય વિસ્તારમાં ખેડૂતો દ્વારા શણ, ભીંડી અને કેળાના પાન વિગેરેના રેષા કાઢીને ઘર ઉપયોગી તેમજ ખેતી ઉપયોગી દોરડી, રાસ વિગેરે દેશી ઢબે બનાવવા પ્રક્રિયા ચાલુ છે. તેમજ ઝાડના પાનમાંથી પડિયા-પતરાળા બનાવવાનો ઉદ્યોગ પણ ગ્રામ્ય વિસ્તારના કારીગરોને રોજગારી મેળવવામાં મદદરૂપ થાય છે.

આ ઉદ્યોગના કારીગરો ઝડપી અને સારી દોરડા-દોરડી, પડિયા-પતરાળા બનાવી શકે તે માટે રાજ્ય સરકાર મારફત લોન સહાયથી મશીનો પૂરા પાડવાની યોજના બોર્ડમાં અમલમાં હતી.

સને. ૨૦૧૬-૧૭ માં રૂ.૨૭.૯૭ લાખનું ઉત્પાદન અને રૂ.૨૯.૪૭ લાખનું વેચાણ કરવામાં આવેલ છે. તેની સામે ૨૫ કારીગરોને રૂ. ૧૩.૧૨ લાખની રોજગારી ચૂકવવામાં આવેલ છે.

પત્રક-૧

ગુજરાત રાજ્ય ખાદી ગ્રામોદ્યોગ બોર્ડ, અમદાવાદ

આ ઉદ્યોગ ૩૩ જિલ્લામાં ૦૧ રજિસ્ટર્ડ સંસ્થા દ્વારા ચાલે છે.

ઉદ્યોગનું નામ:- રેષા યોજના			(રૂપિયા લાભમાં -રોજગારી સંખ્યા)											
વર્ષ.૨૦૧૫-૧૬			વર્ષ.૨૦૧૬-૧૭											
ઉત્પાદન જથ્થો:- -- કિંમત રૂ. ૨૬.૬૪			ઉત્પાદન - કિંમત રૂ. ૨૭.૯૭											
વેચાણ જથ્થો:- -- કિંમત રૂ. ૨૮.૦૬			વેચાણ - કિંમત રૂ. ૨૯.૪૭											
રોજગારી			પૂર્ણ સમય		અંશત:સમય		કુલ		પૂર્ણ સમય		અંશત:સમય		કુલ	
			સંખ્યા	રૂપિયા	સંખ્યા	રૂપિયા	સંખ્યા	રૂપિયા	સંખ્યા	રૂપિયા	સંખ્યા	રૂપિયા	સંખ્યા	રૂપિયા
૧	અનુ.જાતિ	પુરૂષ	૧૦	૯.૧૫	૦	૦.૦૦	૧૦	૯.૧૫	૧૦	૧૦.૦૬	૦	૦.૦૦	૧૦	૧૦.૦૬
		મહિલા	૦	૦.૦૦	૧૫	૨.૭૮	૧૫	૨.૭૮	૦	૦.૦૦	૧૫	૩.૦૬	૧૫	૩.૦૬
૨	અનુ.જનજાતિ	પુરૂષ	૦	૦.૦૦	૦	૦.૦૦	૦	૦.૦૦	૦	૦.૦૦	૦	૦.૦૦	૦	૦.૦૦
		મહિલા	૦	૦.૦૦	૦	૦.૦૦	૦	૦.૦૦	૦	૦.૦૦	૦	૦.૦૦	૦	૦.૦૦
૩	શા.શૈ.પદ્ધત	પુરૂષ	૦	૦.૦૦	૦	૦.૦૦	૦	૦.૦૦	૦	૦.૦૦	૦	૦.૦૦	૦	૦.૦૦
		મહિલા	૦	૦.૦૦	૦	૦.૦૦	૦	૦.૦૦	૦	૦.૦૦	૦	૦.૦૦	૦	૦.૦૦
૪	લઘુમતી	પુરૂષ	૦	૦.૦૦	૦	૦.૦૦	૦	૦.૦૦	૦	૦.૦૦	૦	૦.૦૦	૦	૦.૦૦
		મહિલા	૦	૦.૦૦	૦	૦.૦૦	૦	૦.૦૦	૦	૦.૦૦	૦	૦.૦૦	૦	૦.૦૦
૫	અન્ય	પુરૂષ	૦	૦.૦૦	૦	૦.૦૦	૦	૦.૦૦	૦	૦.૦૦	૦	૦.૦૦	૦	૦.૦૦
		મહિલા	૦	૦.૦૦	૦	૦.૦૦	૦	૦.૦૦	૦	૦.૦૦	૦	૦.૦૦	૦	૦.૦૦
કુલ રોજગારી		પુરૂષ	૧૦	૯.૧૫	૦	૦.૦૦	૧૦	૯.૧૫	૧૦	૧૦.૦૬	૦	૦.૦૦	૧૦	૧૦.૦૬
		મહિલા	૦	૦.૦૦	૧૫	૨.૭૮	૧૫	૨.૭૮	૦	૦.૦૦	૧૫	૩.૦૬	૧૫	૩.૦૬

પત્રક-૨

જિલ્લાવાર એકમની વિગત વર્ષ. ૨૦૧૬-૧૭

ઉદ્યોગનું નામ- રેષા યોજના

(રૂપિયા લાખમાં-રોજગારી સંખ્યા)

ક્રમ	જિલ્લો	ઉત્પાદન રૂ.	વેચાણ	રોજગારી સંખ્યા			રોજી રૂપિયા			કુલ એકમની વિગત				ચાલુ એકમનો વિગત			
				પૂર્ણ સમય	અંશત સમય	કુલ સંખ્યા	પૂર્ણ સમય	અંશત સમય	કુલ રૂ.	સંસ્થા દ્વારા	સહકારી મં.દ્વારા	વ્યક્તિગત	કુલ	સંસ્થા દ્વારા	સહકારી મં.દ્વારા	વ્યક્તિગત	કુલ
૧	૨	૩	૪	૫	૬	૭	૮	૯	૧૦	૧૧	૧૨	૧૩	૧૪	૧૫	૧૬	૧૭	૧૮
૧	અમદાવાદ	૦.૦૦	૦.૦૦	૦	૦	૦	૦.૦૦	૦.૦૦	૦.૦૦	૦	૦	૦	૦	૦	૦	૦	૦
૨	અમરેલી	૦.૦૦	૦.૦૦	૦	૦	૦	૦.૦૦	૦.૦૦	૦.૦૦	૦	૦	૦	૦	૦	૦	૦	૦
૩	આણંદ	૦.૦૦	૦.૦૦	૦	૦	૦	૦.૦૦	૦.૦૦	૦.૦૦	૦	૦	૦	૦	૦	૦	૦	૦
૪	અરવલ્લી	૦.૦૦	૦.૦૦	૦	૦	૦	૦.૦૦	૦.૦૦	૦.૦૦	૦	૦	૦	૦	૦	૦	૦	૦
૫	બનાસકાંઠા	૦.૦૦	૦.૦૦	૦	૦	૦	૦.૦૦	૦.૦૦	૦.૦૦	૦	૦	૦	૦	૦	૦	૦	૦
૬	ભરૂચ	૦.૦૦	૦.૦૦	૦	૦	૦	૦.૦૦	૦.૦૦	૦.૦૦	૦	૦	૦	૦	૦	૦	૦	૦
૭	ભાવનગર	૨૭.૯૭	૨૯.૪૭	૧૦	૧૫	૨૫	૧૦.૦૬	૩.૦૬	૧૩.૧૨	૧	૦	૦	૧	૧	૦	૦	૧
૮	બોટાદ	૦.૦૦	૦.૦૦	૦	૦	૦	૦.૦૦	૦.૦૦	૦.૦૦	૦	૦	૦	૦	૦	૦	૦	૦
૯	છોટાઉદેપુર	૦.૦૦	૦.૦૦	૦	૦	૦	૦.૦૦	૦.૦૦	૦.૦૦	૦	૦	૦	૦	૦	૦	૦	૦
૧૦	દાહોદ	૦.૦૦	૦.૦૦	૦	૦	૦	૦.૦૦	૦.૦૦	૦.૦૦	૦	૦	૦	૦	૦	૦	૦	૦
૧૧	ડાંગ	૦.૦૦	૦.૦૦	૦	૦	૦	૦.૦૦	૦.૦૦	૦.૦૦	૦	૦	૦	૦	૦	૦	૦	૦
૧૨	દેવભૂમિ દ્વારકા	૦.૦૦	૦.૦૦	૦	૦	૦	૦.૦૦	૦.૦૦	૦.૦૦	૦	૦	૦	૦	૦	૦	૦	૦
૧૩	ગાંધીનગર	૦.૦૦	૦.૦૦	૦	૦	૦	૦.૦૦	૦.૦૦	૦.૦૦	૦	૦	૦	૦	૦	૦	૦	૦
૧૪	ગિર સોમનાથ	૦.૦૦	૦.૦૦	૦	૦	૦	૦.૦૦	૦.૦૦	૦.૦૦	૦	૦	૦	૦	૦	૦	૦	૦
૧૫	જામનગર	૦.૦૦	૦.૦૦	૦	૦	૦	૦.૦૦	૦.૦૦	૦.૦૦	૦	૦	૦	૦	૦	૦	૦	૦
૧૬	જૂનાગઢ	૦.૦૦	૦.૦૦	૦	૦	૦	૦.૦૦	૦.૦૦	૦.૦૦	૦	૦	૦	૦	૦	૦	૦	૦
૧૭	કચ્છ	૦.૦૦	૦.૦૦	૦	૦	૦	૦.૦૦	૦.૦૦	૦.૦૦	૦	૦	૦	૦	૦	૦	૦	૦
૧૮	ખેડા	૦.૦૦	૦.૦૦	૦	૦	૦	૦.૦૦	૦.૦૦	૦.૦૦	૦	૦	૦	૦	૦	૦	૦	૦
૧૯	મહિસાગર	૦.૦૦	૦.૦૦	૦	૦	૦	૦.૦૦	૦.૦૦	૦.૦૦	૦	૦	૦	૦	૦	૦	૦	૦
૨૦	મહેસાણા	૦.૦૦	૦.૦૦	૦	૦	૦	૦.૦૦	૦.૦૦	૦.૦૦	૦	૦	૦	૦	૦	૦	૦	૦
૨૧	મોરબી	૦.૦૦	૦.૦૦	૦	૦	૦	૦.૦૦	૦.૦૦	૦.૦૦	૦	૦	૦	૦	૦	૦	૦	૦
૨૨	નર્મદા	૦.૦૦	૦.૦૦	૦	૦	૦	૦.૦૦	૦.૦૦	૦.૦૦	૦	૦	૦	૦	૦	૦	૦	૦
૨૩	નવસારી	૦.૦૦	૦.૦૦	૦	૦	૦	૦.૦૦	૦.૦૦	૦.૦૦	૦	૦	૦	૦	૦	૦	૦	૦
૨૪	પંચમહાલ	૦.૦૦	૦.૦૦	૦	૦	૦	૦.૦૦	૦.૦૦	૦.૦૦	૦	૦	૦	૦	૦	૦	૦	૦
૨૫	પાટણ	૦.૦૦	૦.૦૦	૦	૦	૦	૦.૦૦	૦.૦૦	૦.૦૦	૦	૦	૦	૦	૦	૦	૦	૦
૨૬	પોરબંદર	૦.૦૦	૦.૦૦	૦	૦	૦	૦.૦૦	૦.૦૦	૦.૦૦	૦	૦	૦	૦	૦	૦	૦	૦
૨૭	રાજકોટ	૦.૦૦	૦.૦૦	૦	૦	૦	૦.૦૦	૦.૦૦	૦.૦૦	૦	૦	૦	૦	૦	૦	૦	૦
૨૮	સાબરકાંઠા	૦.૦૦	૦.૦૦	૦	૦	૦	૦.૦૦	૦.૦૦	૦.૦૦	૦	૦	૦	૦	૦	૦	૦	૦
૨૯	સુરત	૦.૦૦	૦.૦૦	૦	૦	૦	૦.૦૦	૦.૦૦	૦.૦૦	૦	૦	૦	૦	૦	૦	૦	૦
૩૦	સુરેન્દ્રનગર	૦.૦૦	૦.૦૦	૦	૦	૦	૦.૦૦	૦.૦૦	૦.૦૦	૦	૦	૦	૦	૦	૦	૦	૦
૩૧	તાપી	૦.૦૦	૦.૦૦	૦	૦	૦	૦.૦૦	૦.૦૦	૦.૦૦	૦	૦	૦	૦	૦	૦	૦	૦
૩૨	વડોદરા	૦.૦૦	૦.૦૦	૦	૦	૦	૦.૦૦	૦.૦૦	૦.૦૦	૦	૦	૦	૦	૦	૦	૦	૦
૩૩	વલસાડ	૦.૦૦	૦.૦૦	૦	૦	૦	૦.૦૦	૦.૦૦	૦.૦૦	૦	૦	૦	૦	૦	૦	૦	૦
કુલ સરવાળો...		૨૭.૯૭	૨૯.૪૭	૧૦	૧૫	૨૫	૧૦.૦૬	૩.૦૬	૧૩.૧૨	૧	૦	૦	૧	૧	૦	૦	૧

પત્રક-૩

જિલ્લાવાર રોજગારી સંખ્યાની વિગતનું પત્રક - વર્ષ. ૨૦૧૬-૧૭

ઉદ્યોગનું નામ- રેષા યોજના

ક્રમ	જિલ્લાનું નામ	અનુ.જાતિ		અનુ.જનજાતિ		સા.શૈક્ષણિક પછાત		લઘુમતી		અન્ય		કુલ		કુલ રોજી સંખ્યા
		પુરુષ	સ્ત્રી	પુરુષ	સ્ત્રી	પુરુષ	સ્ત્રી	પુરુષ	સ્ત્રી	પુરુષ	સ્ત્રી	પુરુષ	સ્ત્રી	
૧	૨	૩	૪	૫	૬	૭	૮	૯	૧૦	૧૧	૧૨	૧૩	૧૪	૧૫
૧	અમદાવાદ	૦	૦	૦	૦	૦	૦	૦	૦	૦	૦	૦	૦	૦
૨	અમરેલી	૦	૦	૦	૦	૦	૦	૦	૦	૦	૦	૦	૦	૦
૩	આણંદ	૦	૦	૦	૦	૦	૦	૦	૦	૦	૦	૦	૦	૦
૪	અરવલ્લી	૦	૦	૦	૦	૦	૦	૦	૦	૦	૦	૦	૦	૦
૫	બનાસકાંઠા	૦	૦	૦	૦	૦	૦	૦	૦	૦	૦	૦	૦	૦
૬	ભરૂચ	૦	૦	૦	૦	૦	૦	૦	૦	૦	૦	૦	૦	૦
૭	ભાવનગર	૧૦	૧૫	૦	૦	૦	૦	૦	૦	૦	૦	૧૦	૧૫	૨૫
૮	બોટાદ	૦	૦	૦	૦	૦	૦	૦	૦	૦	૦	૦	૦	૦
૯	છોટાઉદેપુર	૦	૦	૦	૦	૦	૦	૦	૦	૦	૦	૦	૦	૦
૧૦	દાહોદ	૦	૦	૦	૦	૦	૦	૦	૦	૦	૦	૦	૦	૦
૧૧	ડાંગ	૦	૦	૦	૦	૦	૦	૦	૦	૦	૦	૦	૦	૦
૧૨	દેવભૂમિ ઢાંચકા	૦	૦	૦	૦	૦	૦	૦	૦	૦	૦	૦	૦	૦
૧૩	ગાંધીનગર	૦	૦	૦	૦	૦	૦	૦	૦	૦	૦	૦	૦	૦
૧૪	ગિર સોમનાથ	૦	૦	૦	૦	૦	૦	૦	૦	૦	૦	૦	૦	૦
૧૫	જામનગર	૦	૦	૦	૦	૦	૦	૦	૦	૦	૦	૦	૦	૦
૧૬	જૂનાગઢ	૦	૦	૦	૦	૦	૦	૦	૦	૦	૦	૦	૦	૦
૧૭	કચ્છ	૦	૦	૦	૦	૦	૦	૦	૦	૦	૦	૦	૦	૦
૧૮	ખેડા	૦	૦	૦	૦	૦	૦	૦	૦	૦	૦	૦	૦	૦
૧૯	મહિસાગર	૦	૦	૦	૦	૦	૦	૦	૦	૦	૦	૦	૦	૦
૨૦	મહેસાણા	૦	૦	૦	૦	૦	૦	૦	૦	૦	૦	૦	૦	૦
૨૧	મોરબી	૦	૦	૦	૦	૦	૦	૦	૦	૦	૦	૦	૦	૦
૨૨	નર્મદા	૦	૦	૦	૦	૦	૦	૦	૦	૦	૦	૦	૦	૦
૨૩	નવસારી	૦	૦	૦	૦	૦	૦	૦	૦	૦	૦	૦	૦	૦
૨૪	પંચમહાલ	૦	૦	૦	૦	૦	૦	૦	૦	૦	૦	૦	૦	૦
૨૫	પાટણ	૦	૦	૦	૦	૦	૦	૦	૦	૦	૦	૦	૦	૦
૨૬	પોરબંદર	૦	૦	૦	૦	૦	૦	૦	૦	૦	૦	૦	૦	૦
૨૭	રાજકોટ	૦	૦	૦	૦	૦	૦	૦	૦	૦	૦	૦	૦	૦
૨૮	સાબરકાંઠા	૦	૦	૦	૦	૦	૦	૦	૦	૦	૦	૦	૦	૦
૨૯	સુરત	૦	૦	૦	૦	૦	૦	૦	૦	૦	૦	૦	૦	૦
૩૦	સુરેન્દ્રનગર	૦	૦	૦	૦	૦	૦	૦	૦	૦	૦	૦	૦	૦
૩૧	તાપી	૦	૦	૦	૦	૦	૦	૦	૦	૦	૦	૦	૦	૦
૩૨	વડોદરા	૦	૦	૦	૦	૦	૦	૦	૦	૦	૦	૦	૦	૦
૩૩	વલસાડ	૦	૦	૦	૦	૦	૦	૦	૦	૦	૦	૦	૦	૦
કુલ..		૧૦	૧૫	૦	૦	૦	૦	૦	૦	૦	૦	૧૦	૧૫	૨૫

સુથારી-લુહારી યોજના

ખાદી ગ્રામોદ્યોગ આયોગ માન્ય ગ્રામોદ્યોગના સુથારી લુહારી ઉદ્યોગનું મહત્વનું સ્થાન ધરાવે છે. ગ્રામોદ્યોગની નિતિમાં ઉદ્યોગો રોજગારલક્ષી છે આર્થિક રીતે નબળા, અપુરતાં સાધનો દ્વારા સ્વરોજગારી મેળવી ગુજરાન ચલાવનાર સુથારી-લુહારી કારીગરોને આ યોજના દ્વારા આર્થિક રીતે મદદ કરી ધંધાના વિકાસ માટે પુરતા સાધનો પૂરા પાડી સ્વરોજગારીની તકો ઉભી કરવા બોર્ડ પ્રયત્નશીલ છે.

સુથારી-લુહારી ઉદ્યોગ પુરક ઉદ્યોગ છે. દા.ત.સાધનોમાં હળ-દંતાળ, ખરપડો વિગેરેમાં લાકડાનું ઘડતર કામ કરે છે. અને દંતાલમાં લોખંડના દાંતા હળમાં લાખની કાશ તથા રપટા બેલીમાં લોખંડની રપટા લુહાર ઘડી આપે છે.

આ ઉપરાંત ગૃહ ઉદ્યોગની તથા ઓફિસ ઉપયોગી ફર્નિચર, સાધનો શાળાઓ, કોલેજો, હોસ્પિટલો, જેલો, તથા સરકારી ગેસ્ટ હાઉસો, સરકારી, અર્ધસરકારી કચેરીઓ, કોર્પોરેશનોમાં તેમજ જરૂરિયાત મુજબનું ફર્નિચર સરકારશ્રીએ નક્કી કરેલ નિતિ મુજબનું બોર્ડ માન્ય સંસ્થા-મંડળીઓ દ્વારા ચલાવવામાં આવતાં સુથારી-લુહારીવર્કશોપ યુનિટો પાસેથી વિના ટેન્ડરે ખરીદવા માટેની નિતિ નક્કી કરેલ હોઈ તેના આધારે બોર્ડ માન્ય યુનિટોને કાયમી ધોરણે કામ મળી રહે છે. રાજ્ય સરકારનું આ અપગલું ખૂબજ આવકારદાયક છે.

સરકારશ્રીની આ નિતિને કારણે સંસ્થા-મંડળીઓને પુરતા પ્રમાણમાં ઓર્ડર મળતા રહે છે, જેને લીધે તેમના ઉત્પાદન તથા વેચાણમાં દર વર્ષે સતત વધારો થતો રહે છે.

આ ઉદ્યોગ દ્વારા ફર્નિચર ખાદી ગ્રામોદ્યોગની પ્રગતિ માટેના સાધનો ખેતીવાડી ઉપયોગી સાધનો, કાંતણ વણાટ માટેના સાધનો, મકાનો માટેના બારી-બારણાં, બારસાખ લોખંડની જાળી, ઝાંપા, ગ્રીલ, રેલીંગ વિગેરે બનાવટનું ઉત્પાદન-વેચાણ કરવામાં આવે છે. બોર્ડ માન્ય આવા કેન્દ્રમાં અદ્યતન ટેકનોલોજીવાળા મશીનો સાધનોનો ઉપયોગ થતો હોઈ સાડું ટકાઉ અને મજબૂત ફર્નિચર તૈયાર કરવામાં આવે છે.

૨૦૧૬-૧૭ના વર્ષમાં ૨૯ રજિ.સંસ્થાઓ અને ૯૯૦ વ્યક્તિગત એકમો દ્વારા રૂ.૧૨૫૭૫.૦૫લાખનું ઉત્પાદન તથા રૂ.૧૩૯૨૧.૩૮ લાખનું વેચાણ થયેલ છે અને તેના દ્વારા ૩૫૭૮ વ્યક્તિઓને રૂ.૧૬૪૦.૩૭લાખની રોજગારી ચૂકવાયેલ હતી.

અરજદાર પાસે જરૂરી વિજળી પુરવઠો ઉપલબ્ધ હોય, કામ કરવા પોતાની પાસે મકાન અને જગ્યાની સગવડ હોય તો તે આધાર ઉપર વિજળી સંચાલિત મશીનરી સાધનો વસાવી ઉત્પાદન-વેચાણનું કામ વધારી શકે છે. તે વધારે કારીગરોને રોજી રોજગારી આપી શકે છે.

પત્રક-૧

ગુજરાત રાજ્ય ખાદી ગ્રામોદ્યોગ બોર્ડ, અમદાવાદ

આ ઉદ્યોગ ૩૩ જિલ્લામાં ૨૯ રજિસ્ટર્ડ સંસ્થા ૦૦ સહકારી મંડળીઓ અને ૯૯૦ વ્યક્તિગત એકમો દ્વારા ચાલે છે.

ઉદ્યોગનું નામ:- સુથારી લુહારી યોજના			(રૂપિયા લાખમાં -રોજગારી સંખ્યા)											
વર્ષ.૨૦૧૫-૧૬			વર્ષ.૨૦૧૬-૧૭											
ઉત્પાદન જથ્થો:- -- કિંમત રૂ. ૧૧૯૭૬.૨૪			ઉત્પાદન - કિંમત રૂ. ૧૨૫૭૫.૦૫											
વેચાણ જથ્થો:- -- કિંમત રૂ. ૧૩૨૫૮.૪૬			વેચાણ - કિંમત રૂ. ૧૩૯૨૧.૩૮											
રોજગારી			પૂર્ણ સમય		અંશત:સમય		કુલ		પૂર્ણ સમય		અંશત:સમય		કુલ	
			સંખ્યા	રૂપિયા	સંખ્યા	રૂપિયા	સંખ્યા	રૂપિયા	સંખ્યા	રૂપિયા	સંખ્યા	રૂપિયા	સંખ્યા	રૂપિયા
૧	અનુ.જાતિ	પુરુષ	૪૬૯	૨૪૨.૪૯	૩૩૭	૬૫.૪૨	૮૦૬	૩૦૭.૯૧	૪૬૯	૨૮૬.૯૯	૩૩૭	૬૮.૭૦	૮૦૬	૩૫૫.૬૯
		મહિલા	૦	૦.૦૦	૦	૦.૦૦	૦	૦.૦૦	૦	૦.૦૦	૦	૦.૦૦	૦	૦.૦૦
૨	અનુ.જનજાતિ	પુરુષ	૧૨૨	૧૧૨.૭૩	૯૨	૨૭.૪૫	૨૧૪	૧૪૦.૧૮	૧૨૨	૧૧૮.૩૬	૯૨	૨૮.૮૨	૨૧૪	૧૪૭.૧૮
		મહિલા	૦	૦.૦૦	૦	૦.૦૦	૦	૦.૦૦	૦	૦.૦૦	૦	૦.૦૦	૦	૦.૦૦
૩	શા.શૈ.પદાત	પુરુષ	૫૫૦	૩૬૩.૨૦	૮૦૧	૧૧૮.૭૪	૧૩૫૧	૪૮૧.૯૪	૫૫૦	૪૦૬.૬૬	૮૦૧	૧૪૧.૫૮	૧૩૫૧	૫૪૮.૨૪
		મહિલા	૦	૦.૦૦	૦	૦.૦૦	૦	૦.૦૦	૦	૦.૦૦	૦	૦.૦૦	૦	૦.૦૦
૪	લઘુમતી	પુરુષ	૧૫૯	૨૧૫.૯૦	૧૪૪	૩૮.૬૮	૩૦૩	૨૫૪.૫૮	૧૫૯	૨૨૬.૭૦	૧૪૪	૪૦.૬૦	૩૦૩	૨૬૭.૩૦
		મહિલા	૦	૦.૦૦	૦	૦.૦૦	૦	૦.૦૦	૦	૦.૦૦	૦	૦.૦૦	૦	૦.૦૦
૫	અન્ય	પુરુષ	૨૮૧	૨૧૯.૧૫	૬૨૩	૮૭.૪૯	૯૦૪	૩૦૬.૬૪	૨૮૧	૨૩૦.૧૦	૬૨૩	૯૧.૮૬	૯૦૪	૩૨૧.૯૬
		મહિલા	૦		૦	૦.૦૦	૦	૦.૦૦	૦		૦	૦.૦૦	૦	૦.૦૦
કુલ રોજગારી		પુરુષ	૧૫૮૧	૧૧૫૩.૪૭	૧૯૯૭	૩૩૭.૭૮	૩૫૭૮	૧૪૯૧.૨૫	૧૫૮૧	૧૨૬૮.૮૧	૧૯૯૭	૩૭૧.૫૬	૩૫૭૮	૧૬૪૦.૩૭
		મહિલા	૦	૦	૦	૦.૦૦	૦	૦.૦૦	૦	૦.૦૦	૦	૦.૦૦	૦	૦.૦૦

પત્રક-૨

જિલ્લાવાર એકમની વિગત વર્ષ. ૨૦૧૬-૧૭

ઉદ્યોગનું નામ- સુથારી લુહારી યોજના

(રૂપિયા લાખમાં-રોજગારી સંખ્યા)

ક્રમ	જિલ્લો	ઉત્પાદન રૂ.	વેચાણ	રોજગારી સંખ્યા			રોજી રૂપિયા			કુલ એકમની વિગત				ચાલુ એકમનો વિગત			
				પૂર્ણ સમય	અંશત સમય	કુલ સંખ્યા	પૂર્ણ સમય	અંશત સમય	કુલ રૂ.	સંસ્થા ક્ષારા	સહકારી મં.ક્ષારા	વ્યક્તિગત	કુલ	સંસ્થા ક્ષારા	સહકારી મં.ક્ષારા	વ્યક્તિગત	કુલ
૧	૨	૩	૪	૫	૬	૭	૮	૯	૧૦	૧૧	૧૨	૧૩	૧૪	૧૫	૧૬	૧૭	૧૮
૧	અમદાવાદ	૬૪૪૪.૯૦	૬૭૬૨.૬૬	૫૩૭	૯૮૪	૧૫૨૧	૪૮૮.૪૮	૧૬૩.૩૯	૬૫૧.૮૭	૩૦	૧	૭૬૫	૭૯૬	૭	૦	૧૪૨	૧૪૯
૨	અમરેલી	૧૨૨.૧૪	૧૮૨.૧૧	૧૪૨	૪૫	૧૮૭	૪૪.૨૮	૯.૦૬	૫૩.૩૩	૫	૦	૧૫૪	૧૫૯	૧	૦	૧૪૦	૧૪૧
૩	આણંદ	૪૧.૭૪	૫૮.૦૧	૯	૧૧	૨૦	૧૨.૯૨	૦.૯૫	૧૩.૮૬	૦	૦	૧૭	૧૭	૦	૦	૯	૯
૪	અરવલ્લી	૮.૭૨	૧૧.૨૪	૫	૩	૮	૨.૨૦	૦.૪૧	૨.૬૧	૫	૦	૬૧	૬૬	૧	૦	૯	૧૦
૫	બનાસકાંઠા	૨૦૨.૧૬	૨૩૧.૩૩	૧૫૦	૧૫	૧૬૫	૪૮.૪૨	૨.૨૮	૫૦.૭૦	૨	૦	૩૫૬	૩૫૮	૦	૦	૧૪૬	૧૪૬
૬	ભરૂચ	૫૭.૧૭	૬૭.૭૫	૫૫	૧૧	૬૬	૮.૭૮	૦.૭૭	૯.૫૫	૧	૦	૧૪૭	૧૪૮	૦	૦	૫૧	૫૧
૭	ભાવનગર	૪૦૩.૭૩	૪૩૪.૦૦	૯૮	૧૪	૧૧૨	૭૫.૬૦	૦.૭૧	૭૬.૩૦	૯	૦	૨૪૩	૨૫૨	૨	૦	૫૦	૫૨
૮	બોટાદ	૫૧૫.૫૯	૫૪૧.૦૧	૫૪	૯૮	૧૫૨	૪૨.૪૬	૧૪.૧૯	૫૬.૬૫	૧	૦	૭૩	૭૪	૧	૦	૧૬	૧૭
૯	છોટાઉદેપુર	૨૧.૦૦	૨૩.૭૩	૪	૨	૬	૨.૬૦	૦.૨૪	૨.૮૪	૦	૦	૨૬	૨૬	૦	૦	૧૫	૧૫
૧૦	દાહોદ	૨૬.૦૫	૩૦.૧૨	૯	૦	૯	૪.૬૯	૦.૦૦	૪.૬૯	૦	૦	૧૭	૧૭	૦	૦	૯	૯
૧૧	ડાંગ	૫.૨૫	૭.૦૪	૬	૦	૬	૩.૬૨	૦.૦૦	૩.૬૨	૧	૦	૪૦	૪૧	૦	૦	૫	૫
૧૨	દેવભૂમિ ક્ષારકા	૨.૩૧	૩.૮૯	૩	૭	૧૦	૦.૮૪	૦.૨૯	૧.૧૨	૦	૦	૨૩	૨૩	૦	૦	૩	૩
૧૩	ગાંધીનગર	૨૬૬.૫૭	૩૨૫.૯૨	૧૫	૨૨	૩૭	૩૬.૨૪	૩.૪૭	૩૯.૭૧	૬	૦	૭૨૩	૭૨૯	૧	૦	૯	૧૦
૧૪	ગિર સોમનાથ	૪૨.૦૦	૪૬.૯૪	૫	૭	૧૨	૬.૨૭	૨.૩૭	૮.૬૪	૦	૦	૮૫	૮૫	૦	૦	૭	૭
૧૫	જામનગર	૨૯.૦૯	૩૫.૩૫	૧૧	૨૫	૩૬	૫.૮૩	૨.૦૯	૭.૯૨	૧	૦	૬૪	૬૫	૦	૦	૧૧	૧૧
૧૬	જૂનાગઢ	૫૨૯.૭૩	૫૮૫.૧૪	૫૦	૬૩	૧૧૩	૭૧.૭૯	૨૬.૭૩	૯૮.૫૨	૪	૦	૮૪૪	૮૪૮	૨	૦	૪૭	૪૯
૧૭	કચ્છ	૮૮.૩૭	૧૦૩.૯૬	૬૦	૧૭	૭૭	૧૪.૩૬	૮.૪૬	૨૨.૮૨	૩	૦	૨૪૬	૨૪૯	૧	૦	૫૬	૫૭
૧૮	ખેડા	૧૦૭.૨૩	૧૨૯.૪૮	૩૦	૨૧	૫૧	૨૨.૨૮	૩.૪૯	૨૫.૭૭	૨	૧	૯૨	૯૫	૧	૦	૨૪	૨૫
૧૯	મહિસાગર	૪.૨૦	૫.૨૫	૩	૨	૫	૧.૧૧	૦.૧૭	૧.૨૮	૦	૦	૨૫	૨૫	૦	૦	૩	૩
૨૦	મહેસાણા	૪૫૩.૩૬	૫૧૨.૪૭	૪૫	૩૦	૭૫	૫૦.૩૭	૧૪.૬૧	૬૪.૯૮	૯	૧	૧૫૬	૧૬૬	૩	૦	૩૫	૩૮
૨૧	મોરબી	૧૦૭.૩૧	૧૨૬.૧૪	૧૬	૨૬	૪૨	૭.૧૫	૫.૩૫	૧૨.૫૦	૨	૦	૪૩	૪૫	૦	૦	૧૬	૧૬
૨૨	નર્મદા	૧૨.૬૮	૧૭.૧૦	૮	૦	૮	૨.૦૯	૦.૦૦	૨.૦૯	૦	૦	૨૨	૨૨	૦	૦	૧	૧
૨૩	નવસારી	૧૪૩.૦૪	૧૫૫.૮૬	૩૬	૧૬	૫૨	૩૦.૯૨	૨.૯૨	૩૩.૮૪	૦	૦	૧૦૭	૧૦૭	૦	૦	૩૬	૩૬
૨૪	પંચમહાલ	૯૮.૫૦	૧૧૬.૯૦	૨૮	૪	૩૨	૧૮.૦૧	૦.૧૯	૧૮.૨૦	૩	૦	૭૮	૮૧	૧	૦	૨૬	૨૭
૨૫	પાટણ	૬૫.૪૪	૮૬.૨૧	૧૧	૧૫	૨૬	૧૫.૫૩	૯.૧૭	૨૪.૭૧	૧	૦	૧૬૯	૧૭૦	૧	૦	૭	૮
૨૬	પોરબંદર	૪૬.૭૩	૫૭.૧૬	૨૫	૨૪	૪૯	૧૨.૫૨	૪.૦૭	૧૬.૫૯	૦	૦	૧૫૬	૧૫૬	૦	૦	૨૫	૨૫
૨૭	રાજકોટ	૧૩૦૨.૨૦	૧૫૫૦.૩૯	૯૮	૨૨૬	૩૨૪	૮૧.૨૩	૫૯.૦૦	૧૪૦.૨૩	૭	૦	૧૬૩	૧૭૦	૩	૦	૩૬	૩૯
૨૮	સાબરકાંઠા	૧૦૯.૪૧	૧૪૦.૫૩	૫૨	૩૪	૮૬	૨૫.૨૯	૪.૭૭	૩૦.૦૬	૧૭	૦	૨૫૧	૨૬૮	૨	૦	૪૭	૪૯
૨૯	સુરત	૫૨૮.૮૩	૬૪૯.૩૬	૨૧	૬૫	૮૬	૪૯.૭૮	૧૫.૯૬	૬૫.૭૪	૫	૦	૬૦	૬૫	૧	૦	૫	૬
૩૦	સુરેન્દ્રનગર	૪૦૭.૪૩	૪૮૦.૭૦	૨૫	૪૪	૬૯	૩૩.૨૬	૧૧.૮૩	૪૫.૦૮	૩	૦	૫૬	૫૯	૨	૦	૫	૭
૩૧	તાપી	૯૨.૩૦	૧૦૨.૮૫	૧૧	૦	૧૧	૧૦.૮૮	૦.૦૦	૧૦.૮૮	૦	૦	૨૮	૨૮	૦	૦	૬	૬
૩૨	વડોદરા	૨૪૯.૮૦	૨૯૬.૬૩	૩૮	૧૧	૪૯	૨૭.૩૮	૧.૫૬	૨૮.૯૪	૩	૦	૧૮૯	૧૯૨	૧	૦	૩૫	૩૬
૩૩	વલસાડ	૪૦.૧૦	૪૪.૧૮	૧૧	૬૫	૭૬	૧૧.૬૬	૩.૦૯	૧૪.૭૫	૦	૦	૫૬	૫૬	૦	૦	૧૧	૧૧
કુલ સરવાળો...		૧૨૫૭૫.૦૫૨	૧૩૯૨૧.૩૮	૧૬૭૧	૧૯૦૭	૩૫૭૮	૧૨૬૮.૮૧	૩૭૧.૫૬	૧૬૪૦.૩૭	૧૨૦	૩	૫૫૩૫	૫૬૫૮	૩૧	૦	૧૦૪૩	૧૦૭૪

પત્રક-૩

જિલ્લાવાર રોજગારી સંખ્યાની વિગતનું પત્રક - વર્ષ. ૨૦૧૬-૧૭

ઉદ્યોગનું નામ- સુથારી લુહારી યોજના

ક્રમ	જિલ્લાનું નામ	અનુ.જાતિ		અનુ.જનજાતિ		સા.શૈક્ષણિક પછાત		લઘુમતી		અન્ય		કુલ		કુલ રોજી સંખ્યા
		પુરુષ	સ્ત્રી	પુરુષ	સ્ત્રી	પુરુષ	સ્ત્રી	પુરુષ	સ્ત્રી	પુરુષ	સ્ત્રી	પુરુષ	સ્ત્રી	
૧	૨	૩	૪	૫	૬	૭	૮	૯	૧૦	૧૧	૧૨	૧૩	૧૪	૧૫
૧	અમદાવાદ	૩૩૧	૦	૦	૦	૬૪૫	૦	૧૪૫	૦	૪૦૦	૦	૧૫૨૧	૦	૧૫૨૧
૨	અમરેલી	૧૫	૦	૦	૦	૯૭	૦	૮	૦	૬૭	૦	૧૮૭	૦	૧૮૭
૩	આણંદ	૮	૦	૦	૦	૧૨	૦	૦	૦	૦	૦	૨૦	૦	૨૦
૪	અરવલ્લી	૦	૦	૮	૦	૦	૦	૦	૦	૦	૦	૮	૦	૮
૫	બનાસકાંઠા	૬૫	૦	૦	૦	૮૮	૦	૦	૦	૧૨	૦	૧૬૫	૦	૧૬૫
૬	ભરૂચ	૧૫	૦	૧૬	૦	૨	૦	૧૭	૦	૧૬	૦	૬૬	૦	૬૬
૭	ભાવનગર	૧૬	૦	૦	૦	૫૫	૦	૧૫	૦	૨૬	૦	૧૧૨	૦	૧૧૨
૮	બોટાદ	૩૩	૦	૦	૦	૬૪	૦	૧૫	૦	૪૦	૦	૧૫૨	૦	૧૫૨
૯	છોટાઉદેપુર	૦	૦	૬	૦	૦	૦	૦	૦	૦	૦	૬	૦	૬
૧૦	દાહોદ	૦	૦	૯	૦	૦	૦	૦	૦	૦	૦	૯	૦	૯
૧૧	ડાંગ	૦	૦	૬	૦	૦	૦	૦	૦	૦	૦	૬	૦	૬
૧૨	દેવભૂમિ જ્ઞારકા	૫	૦	૦	૦	૫	૦	૦	૦	૦	૦	૧૦	૦	૧૦
૧૩	ગાંધીનગર	૬	૦	૦	૦	૨૫	૦	૦	૦	૬	૦	૩૭	૦	૩૭
૧૪	ગિર સોમનાથ	૧૨	૦	૦	૦	૦	૦	૦	૦	૦	૦	૧૨	૦	૧૨
૧૫	જામનગર	૧૩	૦	૦	૦	૧૪	૦	૨	૦	૭	૦	૩૬	૦	૩૬
૧૬	જૂનાગઢ	૩૫	૦	૦	૦	૨૫	૦	૨૫	૦	૨૮	૦	૧૧૩	૦	૧૧૩
૧૭	કચ્છ	૨૦	૦	૦	૦	૩૫	૦	૨૨	૦	૦	૦	૭૭	૦	૭૭
૧૮	ખેડા	૧૦	૦	૦	૦	૨૮	૦	૦	૦	૧૩	૦	૫૧	૦	૫૧
૧૯	મહિસાગર	૫	૦	૦	૦	૦	૦	૦	૦	૦	૦	૫	૦	૫
૨૦	મહેસાણા	૧૬	૦	૦	૦	૨૦	૦	૦	૦	૩૯	૦	૭૫	૦	૭૫
૨૧	મોરબી	૦	૦	૦	૦	૦	૦	૦	૦	૪૨	૦	૪૨	૦	૪૨
૨૨	નર્મદા	૦	૦	૮	૦	૦	૦	૦	૦	૦	૦	૮	૦	૮
૨૩	નવસારી	૦	૦	૧૮	૦	૧૩	૦	૯	૦	૧૨	૦	૫૨	૦	૫૨
૨૪	પંચમહાલ	૦	૦	૩૨	૦	૦	૦	૦	૦	૦	૦	૩૨	૦	૩૨
૨૫	પાટણ	૧૩	૦	૦	૦	૧૩	૦	૦	૦	૦	૦	૨૬	૦	૨૬
૨૬	પોરબંદર	૧૦	૦	૦	૦	૧૨	૦	૯	૦	૧૮	૦	૪૯	૦	૪૯
૨૭	રાજકોટ	૭૪	૦	૦	૦	૮૮	૦	૩૬	૦	૧૨૬	૦	૩૨૪	૦	૩૨૪
૨૮	સાબરકાંઠા	૨૨	૦	૨૫	૦	૩૯	૦	૦	૦	૦	૦	૮૬	૦	૮૬
૨૯	સુરત	૩૨	૦	૧૫	૦	૩૦	૦	૦	૦	૯	૦	૮૬	૦	૮૬
૩૦	સુરેન્દ્રનગર	૩૬	૦	૦	૦	૧૦	૦	૦	૦	૨૩	૦	૬૯	૦	૬૯
૩૧	તાપી	૦	૦	૧૧	૦	૦	૦	૦	૦	૦	૦	૧૧	૦	૧૧
૩૨	વડોદરા	૧૪	૦	૨૦	૦	૧૦	૦	૦	૦	૫	૦	૪૯	૦	૪૯
૩૩	વલસાડ	૦	૦	૪૦	૦	૨૧	૦	૦	૦	૧૫	૦	૭૬	૦	૭૬
	કુલ..	૮૦૬	૦	૨૧૪	૦	૧૩૫૧	૦	૩૦૩	૦	૯૦૪	૦	૩૫૭૮	૦	૩૫૭૮

સર્વિસ યોજના

ગુજરાત રાજ્ય ખાદી ગ્રામોદ્યોગ બોર્ડ,અમદાવાદ દ્વારા જુદી જુદી ગ્રામોદ્યોગને પ્રોત્સાહન આપીને ગામના શિક્ષિત તેમજ અનુભવી કારીગરો તથા સાહસિક લાભાર્થીઓને સંસ્થાઓ દ્વારા તેમજ વ્યક્તિગત ધોરણે નાણાકીય સહાય આપીને સ્વરોજગારી પ્રાપ્ત કરી શકે તે માટેની આ યોજના છે. તેથી સમગ્ર ગુજરાતમાંથી આવતી આવી માંગણીઓ બજેટને તેમની માંગણીઓના વ્યાજબીપણાને લક્ષમાં રાખી કારીગરોને તેમજ સાહસિકોને લોન સહાય આપવામાં આવતી હતી.

સેવા ઉદ્યોગ ઉત્પાદન લક્ષી ઉદ્યોગ ન હોઈ ઉત્પાદન શૂન્ય દર્શાવેલ છે. વર્ષ : ૨૦૧૬-૧૭ના વર્ષમાં ૪૫૮૨ વ્યક્તિગત એકમો મારફત કામકાજ કરીને ૫૫૪૨૯ કારીગરોને રૂ. ૧૫૩૬.૩૩લાખની રોજગારી મેળવેલ છે.

પત્રક-૧														
ગુજરાત રાજ્ય ખાદી ગ્રામોદ્યોગ બોર્ડ, અમદાવાદ														
આ ઉદ્યોગ ૩૩ જિલ્લામાં ૪૫૮૨ વ્યક્તિગત એકમો દ્વારા ચાલે છે.														
ઉદ્યોગનું નામ:- સર્વિસ યોજના								(રૂપિયા લાખમાં -રોજગારી સંખ્યા)						
વર્ષ.૨૦૧૫-૧૬								વર્ષ.૨૦૧૬-૧૭						
ઉત્પાદન જથ્થો:- -- કિંમત રૂ. ૦.૦૦								ઉત્પાદન - કિંમત રૂ. ૦.૦૦						
વેચાણ જથ્થો:- -- કિંમત રૂ. ૭૭૨૨.૪૫								વેચાણ - કિંમત રૂ.૦.૦૦						
રોજગારી			પૂર્ણ સમય		અંશત:સમય		કુલ		પૂર્ણ સમય		અંશત:સમય		કુલ	
			સંખ્યા	રૂપિયા	સંખ્યા	રૂપિયા	સંખ્યા	રૂપિયા	સંખ્યા	રૂપિયા	સંખ્યા	રૂપિયા	સંખ્યા	રૂપિયા
૧	અનુ.જાતિ	પુરુષ	૪૮૨૫	૧૮૯.૬૨	૩૨૧૭	૧૪.૨૧	૮૦૪૨	૨૦૩.૮૩	૪૮૨૫	૨૦૮.૫૮	૩૨૧૭	૧૫.૬૩	૮૦૪૨	૨૨૪.૨૧
		મહિલા	૦	૦.૦૦	૦	૦.૦૦	૦	૦.૦૦	૦	૦.૦૦	૦	૦.૦૦	૦	૦.૦૦
૨	અનુ.જનજાતિ	પુરુષ	૨૯૩૦	૧૧૫.૧૫	૧૯૫૨	૮.૬૩	૪૮૮૨	૧૨૩.૭૮	૨૯૩૦	૧૨૬.૬૭	૧૯૫૨	૯.૪૯	૪૮૮૨	૧૩૬.૧૬
		મહિલા	૦	૦.૦૦	૦	૦.૦૦	૦	૦.૦૦	૦	૦.૦૦	૦	૦.૦૦	૦	૦.૦૦
૩	શા.શૈપદાત	પુરુષ	૧૦૩૮૫	૪૦૮.૧૩	૬૯૨૪	૩૦.૬૦	૧૭૩૦૯	૪૩૮.૭૩	૧૦૩૮૫	૪૪૮.૯૪	૬૯૨૪	૩૩.૬૬	૧૭૩૦૯	૪૮૨.૬૦
		મહિલા	૦	૦.૦૦	૦	૦.૦૦	૦	૦.૦૦	૦	૦.૦૦	૦	૦.૦૦	૦	૦.૦૦
૪	લઘુમતી	પુરુષ	૧૯૨૮	૭૫.૭૭	૧૨૮૫	૫.૬૮	૩૨૧૩	૮૧.૪૫	૧૯૨૮	૮૩.૩૫	૧૨૮૫	૬.૨૫	૩૨૧૩	૮૯.૬૦
		મહિલા	૦	૦.૦૦	૦	૦.૦૦	૦	૦.૦૦	૦	૦.૦૦	૦	૦.૦૦	૦	૦.૦૦
૫	અન્ય	પુરુષ	૧૨૯૪૬	૫૦૮.૮૪	૯૦૩૭	૪૦.૦૩	૨૧૯૮૩	૫૪૮.૮૭	૧૨૯૪૬	૫૫૯.૭૨	૯૦૩૭	૪૪.૦૪	૨૧૯૮૩	૬૦૩.૭૬
		મહિલા	૦	૦.૦૦	૦	૦.૦૦	૦	૦.૦૦	૦	૦.૦૦	૦	૦.૦૦	૦	૦.૦૦
કુલ રોજગારી		પુરુષ	૩૩૦૧૪	૧૨૯૮	૨૨૪૧૫	૯૯.૧૫	૫૫૪૨૯	૧૩૯૬.૬૬	૩૩૦૧૪	૧૪૨૭.૨૬	૨૨૪૧૫	૧૦૯.૦૭	૫૫૪૨૯	૧૫૩૬.૩૩
		મહિલા	૦	૦	૦	૦.૦૦	૦	૦.૦૦	૦	૦.૦૦	૦	૦.૦૦	૦	૦.૦૦

પત્રક-૨

જિલ્લાવાર એકમની વિગત વર્ષ. ૨૦૧૬-૧૭

ઉદ્યોગનું નામ- સર્વિસ યોજના																	
ક્રમ	જિલ્લો	ઉત્પાદન રૂ.	વેચાણ	રોજગારી સંખ્યા			રોજી રૂપિયા			કુલ એકમની વિગત				ચાલુ એકમનો વિગત			
				પૂર્ણ સમય	અંશત સમય	કુલ સંખ્યા	પૂર્ણ સમય	અંશત સમય	કુલ રૂ.	સંસ્થા ક્ષરા	સહકારી મં.ક્ષરા	વ્યક્તિગત	કુલ	સંસ્થા ક્ષરા	સહકારી મં.ક્ષરા	વ્યક્તિગત	કુલ
૧	૨	૩	૪	૫	૬	૭	૮	૯	૧૦	૧૧	૧૨	૧૩	૧૪	૧૫	૧૬	૧૭	૧૮
૧	અમદાવાદ	૦.૦૦	૦.૦૦	૩૫૮૯	૧૦૫૧	૪૬૪૦	૧૧૭.૧૨	૫.૧૫	૧૨૨.૨૭	૦	૦	૬૫૨	૬૫૨	૦	૦	૫૫૫	૫૫૫
૨	અમરેલી	૦.૦૦	૦.૦૦	૧૨૦૧	૮૪૫	૨૦૪૬	૫૫.૨૬	૩.૭૮	૫૯.૦૩	૦	૦	૨૩૬	૨૩૬	૦	૦	૨૦૧	૨૦૧
૩	આણંદ	૦.૦૦	૦.૦૦	૧૧૪૫	૯૩૪	૨૦૭૯	૪૧.૫૩	૨.૨૩	૪૩.૭૬	૦	૦	૧૫૨	૧૫૨	૦	૦	૧૪૫	૧૪૫
૪	અરવલ્લી	૦.૦૦	૦.૦૦	૩૨૯	૧૨૫	૪૫૪	૧૦.૮૬	૩.૪૩	૧૪.૨૯	૦	૦	૭૦	૭૦	૦	૦	૧૫	૧૫
૫	બનાસકાંઠા	૦.૦૦	૦.૦૦	૧૧૪૦	૮૨૦	૧૯૬૦	૩૬.૩૮	૨.૨૩	૩૮.૬૧	૦	૦	૧૫૬	૧૫૬	૦	૦	૧૪૦	૧૪૦
૬	ભરૂચ	૦.૦૦	૦.૦૦	૧૧૮૪	૯૧૭	૨૧૦૧	૩૯.૯૦	૩.૮૬	૪૩.૭૬	૦	૦	૧૧૨	૧૧૨	૦	૦	૮૪	૮૪
૭	ભાવનગર	૦.૦૦	૦.૦૦	૧૧૭૫	૮૧૨	૧૯૮૭	૪૬.૮૫	૩.૯૮	૫૦.૮૩	૦	૦	૧૫૫	૧૫૫	૦	૦	૧૨૩	૧૨૩
૮	બોટાદ	૦.૦૦	૦.૦૦	૭૩૬	૧૮૪	૯૨૦	૨૪.૨૯	૫.૦૬	૨૯.૩૫	૦	૦	૩૫	૩૫	૦	૦	૨૨	૨૨
૯	છોટાઉદેપુર	૦.૦૦	૦.૦૦	૨૯૫	૭૬	૩૭૧	૧૧.૬૮	૨.૦૯	૧૩.૭૭	૦	૦	૪૬	૪૬	૦	૦	૩૦	૩૦
૧૦	દાહોદ	૦.૦૦	૦.૦૦	૯૮૪	૯૦૦	૧૮૮૪	૧૪.૧૬	૨.૦૬	૧૬.૨૨	૦	૦	૧૧૦	૧૧૦	૦	૦	૮૪	૮૪
૧૧	ડાંગ	૦.૦૦	૦.૦૦	૫૩૮	૪૧૨	૯૫૦	૧૨.૧૮	૨.૭૫	૧૪.૯૨	૦	૦	૧૪૭	૧૪૭	૦	૦	૧૩૮	૧૩૮
૧૨	દેવભૂમિ ક્ષરકા	૦.૦૦	૦.૦૦	૧૭૭	૩૦	૨૦૭	૭.૦૧	૦.૮૩	૭.૮૩	૦	૦	૩૧	૩૧	૦	૦	૧૫	૧૫
૧૩	ગાંધીનગર	૦.૦૦	૦.૦૦	૭૨૨	૭૧૨	૧૪૩૪	૬૭.૪૬	૩.૭૮	૭૧.૨૩	૦	૦	૨૨૫	૨૨૫	૦	૦	૨૨૨	૨૨૨
૧૪	ગિર સોમનાથ	૦.૦૦	૦.૦૦	૫૭૪	૨૫૫	૮૨૯	૨૨.૭૩	૭.૦૨	૨૯.૭૪								૦
૧૫	જામનગર	૦.૦૦	૦.૦૦	૫૨૪	૫૧૬	૧૦૪૦	૪૫.૦૫	૧.૮૯	૪૬.૯૩	૦	૦	૧૨૫	૧૨૫	૦	૦	૧૧૦	૧૧૦
૧૬	જૂનાગઢ	૦.૦૦	૦.૦૦	૨૧૩૧	૨૦૨૪	૪૧૫૫	૫૦.૨૮	૩.૪૩	૫૩.૭૧	૦	૦	૧૩૬	૧૩૬	૦	૦	૧૨૧	૧૨૧
૧૭	કચ્છ	૦.૦૦	૦.૦૦	૧૧૮૫	૧૦૧૫	૨૨૦૦	૬૧.૯૮	૪.૦૮	૬૬.૦૭	૦	૦	૨૨૪	૨૨૪	૦	૦	૧૮૫	૧૮૫
૧૮	ખેડા	૦.૦૦	૦.૦૦	૧૨૧૧	૯૨૪	૨૧૩૫	૫૭.૧૪	૩.૯૫	૬૧.૦૯	૦	૦	૨૦૦	૨૦૦	૦	૦	૧૮૦	૧૮૦
૧૯	મહિસાગર	૦.૦૦	૦.૦૦	૨૧૯	૨૦૫	૪૨૪	૮.૬૭	૦.૯૬	૯.૬૩	૦	૦	૫૦	૫૦	૦	૦	૨૨	૨૨
૨૦	મહેસાણા	૦.૦૦	૦.૦૦	૧૬૪૪	૧૨૧૭	૨૮૬૧	૫૫.૨૬	૩.૯૫	૫૯.૨૦	૦	૦	૯૧૮	૯૧૮	૦	૦	૨૯૭	૨૯૭
૨૧	મોરબી	૦.૦૦	૦.૦૦	૬૧૧	૨૦૭	૮૧૮	૨૪.૨૦	૫.૬૯	૨૯.૮૯	૦	૦	૨૮	૨૮	૦	૦	૧૮	૧૮
૨૨	નર્મદા	૦.૦૦	૦.૦૦	૫૪૧	૯	૫૫૦	૨૯.૫૨	૨.૦૬	૩૧.૫૭	૦	૦	૧૫૨	૧૫૨	૦	૦	૧૪૧	૧૪૧
૨૩	નવસારી	૦.૦૦	૦.૦૦	૫૫૬	૪૦૮	૯૬૪	૪૮.૫૬	૨.૧૫	૫૦.૭૧	૦	૦	૧૮૭	૧૮૭	૦	૦	૧૫૬	૧૫૬
૨૪	પંચમહાલ	૦.૦૦	૦.૦૦	૭૪૧	૫૧૧	૧૨૫૨	૩૩.૬૦	૨.૨૩	૩૫.૮૩	૦	૦	૨૫૮	૨૫૮	૦	૦	૨૪૧	૨૪૧
૨૫	પાટણ	૦.૦૦	૦.૦૦	૮૧૯	૭૧૪	૧૫૩૩	૬૨.૧૨	૩.૬૦	૬૫.૭૨	૦	૦	૨૩૦	૨૩૦	૦	૦	૨૧૯	૨૧૯
૨૬	પોરબંદર	૦.૦૦	૦.૦૦	૭૨૧	૫૦૮	૧૨૨૯	૫૩.૫૪	૨.૦૬	૫૫.૬૦	૦	૦	૧૩૯	૧૩૯	૦	૦	૧૨૧	૧૨૧
૨૭	રાજકોટ	૦.૦૦	૦.૦૦	૧૮૩૨	૪૧૨૦	૫૯.૨૦	૨.૦૬	૬૧.૨૬	૦	૦	૧૧૪	૧૧૪	૦	૦	૮૮	૮૮	
૨૮	સાબરકાંઠા	૦.૦૦	૦.૦૦	૧૩૪૧	૯૨૦	૨૨૬૧	૬૦.૪૯	૩.૯૫	૬૪.૪૪	૦	૦	૨૮૧	૨૮૧	૦	૦	૩૪૧	૩૪૧
૨૯	સુરત	૦.૦૦	૦.૦૦	૧૧૪૧	૧૩૧૧	૨૪૫૨	૭૨.૪૩	૩.૭૮	૭૬.૨૧	૦	૦	૧૫૫	૧૫૫	૦	૦	૧૪૧	૧૪૧
૩૦	સુરેન્દ્રનગર	૦.૦૦	૦.૦૦	૧૧૪૫	૯૧૨	૨૦૫૭	૫૮.૬૯	૪.૦૩	૬૨.૭૨	૦	૦	૧૫૭	૧૫૭	૦	૦	૧૪૫	૧૪૫
૩૧	તાપી	૦.૦૦	૦.૦૦	૧૮૯	૮૦	૨૬૯	૧૦.૪૭	૨.૦૬	૧૨.૫૩	૦	૦	૧૫૪	૧૫૪	૦	૦	૮૯	૮૯
૩૨	વડોદરા	૦.૦૦	૦.૦૦	૧૧૩૩	૭૧૨	૧૮૪૫	૫૮.૦૦	૩.૮૬	૬૧.૮૬	૦	૦	૧૨૧	૧૨૧	૦	૦	૯૯	૯૯
૩૩	વલસાડ	૦.૦૦	૦.૦૦	૧૦૮૫	૩૧૭	૧૪૦૨	૭૦.૭૦	૫.૦૬	૭૫.૭૬	૦	૦	૧૪૫	૧૪૫	૦	૦	૮૫	૮૫
કુલ સરવાળો...		૦.૦૦	૦.૦૦	૩૩૦૧૪	૨૨૪૧૫	૫૫૪૨૯	૧૪૨૭.૨૬	૧૦૯.૦૭	૧૫૩૬.૩૩	૦	૦	૫૯૦૧	૫૯૦૧	૦	૦	૪૫૭૩	૪૫૭૩

પત્રક-૩

જિલ્લાવાર રોજગારી સંખ્યાની વિગતનું પત્રક - વર્ષ. ૨૦૧૬-૧૭

ઉદ્યોગનું નામ- સર્વિસ યોજના

ક્રમ	જિલ્લાનું નામ	અનુ.જાતિ		અનુ.જનજાતિ		સા.શૈક્ષણિક પછાત		લઘુમતી		અન્ય		કુલ		કુલ રોજી સંખ્યા
		પુરૂષ	સ્ત્રી	પુરૂષ	સ્ત્રી	પુરૂષ	સ્ત્રી	પુરૂષ	સ્ત્રી	પુરૂષ	સ્ત્રી	પુરૂષ	સ્ત્રી	
૧	૨	૩	૪	૫	૬	૭	૮	૯	૧૦	૧૧	૧૨	૧૩	૧૪	૧૫
૧	અમદાવાદ	૧૨૭૦	૦	૦	૦	૧૧૭૦	૦	૫૮૦	૦	૧૬૨૦	૦	૪૬૪૦	૦	૪૬૪૦
૨	અમરેલી	૫૨૩	૦	૦	૦	૭૬૨	૦	૩૨૨	૦	૪૩૯	૦	૨૦૪૬	૦	૨૦૪૬
૩	આણંદ	૩૨૫	૦	૦	૦	૮૨૩	૦	૨૨૫	૦	૭૦૬	૦	૨૦૭૯	૦	૨૦૭૯
૪	અરવલ્લી	૧૦	૦	૧૪	૦	૮૬	૦	૪	૦	૩૪૦	૦	૪૫૪	૦	૪૫૪
૫	બનાસકાંઠા	૩૨૮	૦	૯૧૫	૦	૩૩૩	૦	૨૨૮	૦	૧૫૬	૦	૧૯૬૦	૦	૧૯૬૦
૬	ભરૂચ	૦	૦	૮૫૭	૦	૭૩૦	૦	૫૧૪	૦	૦	૦	૨૧૦૧	૦	૨૧૦૧
૭	ભાવનગર	૫૬૧	૦	૦	૦	૬૩૨	૦	૩૧૪	૦	૪૮૦	૦	૧૯૮૭	૦	૧૯૮૭
૮	બોટાદ	૨૫૦	૦	૦	૦	૨૩૨	૦	૧૧૫	૦	૩૨૩	૦	૯૨૦	૦	૯૨૦
૯	છોટાઉદેપુર	૧૦	૦	૧૧	૦	૧૪૫	૦	૦	૦	૨૦૫	૦	૩૭૧	૦	૩૭૧
૧૦	દાહોદ	૦	૦	૯૫૭	૦	૦	૦	૦	૦	૯૨૭	૦	૧૮૮૪	૦	૧૮૮૪
૧૧	ડાંગ	૦	૦	૭૮૫	૦	૦	૦	૦	૦	૧૬૫	૦	૯૫૦	૦	૯૫૦
૧૨	દેવભૂમિ ઢાંચકા	૨૭	૦	૦	૦	૧૦૬	૦	૨૪	૦	૫૦	૦	૨૦૭	૦	૨૦૭
૧૩	ગાંધીનગર	૨૨૧	૦	૦	૦	૮૬૯	૦	૦	૦	૩૪૪	૦	૧૪૩૪	૦	૧૪૩૪
૧૪	ગિર સોમનાથ	૩૦૫	૦	૦	૦	૨૫૦	૦	૨૪	૦	૨૫૦	૦	૮૨૯	૦	૮૨૯
૧૫	જામનગર	૧૪૦	૦	૦	૦	૫૩૦	૦	૧૨૦	૦	૨૫૦	૦	૧૦૪૦	૦	૧૦૪૦
૧૬	જૂનાગઢ	૧૫૩૦	૦	૦	૦	૧૨૪૦	૦	૧૨૫	૦	૧૨૬૦	૦	૪૧૫૫	૦	૪૧૫૫
૧૭	કચ્છ	૩૨૪	૦	૦	૦	૯૨૬	૦	૧૨૬	૦	૮૨૪	૦	૨૨૦૦	૦	૨૨૦૦
૧૮	ખેડા	૪૬૦	૦	૦	૦	૯૬૦	૦	૫૫	૦	૬૬૦	૦	૨૧૩૫	૦	૨૧૩૫
૧૯	મહિસાગર	૯૦	૦	૦	૦	૧૯૧	૦	૧૧	૦	૧૩૨	૦	૪૨૪	૦	૪૨૪
૨૦	મહેસાણા	૧૯૮	૦	૦	૦	૧૧૧૧	૦	૦	૦	૧૫૫૨	૦	૨૮૬૧	૦	૨૮૬૧
૨૧	મોરબી	૧૧	૦	૦	૦	૧૮૬	૦	૨૨	૦	૫૯૯	૦	૮૧૮	૦	૮૧૮
૨૨	નર્મદા	૦	૦	૫૫૦	૦	૦	૦	૦	૦	૦	૦	૫૫૦	૦	૫૫૦
૨૩	નવસારી	૫૧	૦	૨૨૯	૦	૨૪૦	૦	૧૨૬	૦	૩૧૮	૦	૯૬૪	૦	૯૬૪
૨૪	પંચમહાલ	૫૦	૦	૯૫	૦	૪૨૧	૦	૨૯	૦	૬૫૭	૦	૧૨૫૨	૦	૧૨૫૨
૨૫	પાટણ	૪૧	૦	૦	૦	૫૬૩	૦	૭૯	૦	૮૫૦	૦	૧૫૩૩	૦	૧૫૩૩
૨૬	પોરબંદર	૨૨	૦	૦	૦	૫૩૬	૦	૩૩	૦	૬૩૮	૦	૧૨૨૯	૦	૧૨૨૯
૨૭	રાજકોટ	૬૦	૦	૦	૦	૯૩૫	૦	૧૧૫	૦	૩૦૧૦	૦	૪૧૨૦	૦	૪૧૨૦
૨૮	સાબરકાંઠા	૫૫	૦	૭૫	૦	૪૩૦	૦	૧૧	૦	૧૬૯૦	૦	૨૨૬૧	૦	૨૨૬૧
૨૯	સુરત	૩૭	૦	૧૮૫	૦	૯૨૫	૦	૧૧	૦	૧૨૯૪	૦	૨૪૫૨	૦	૨૪૫૨
૩૦	સુરેન્દ્રનગર	૧૦૭૪	૦	૦	૦	૪૩૫	૦	૦	૦	૫૪૮	૦	૨૦૫૭	૦	૨૦૫૭
૩૧	તાપી	૦	૦	૯૭	૦	૦	૦	૦	૦	૧૭૨	૦	૨૬૯	૦	૨૬૯
૩૨	વડોદરા	૫૦	૦	૫૫	૦	૭૨૦	૦	૦	૦	૧૦૨૦	૦	૧૮૪૫	૦	૧૮૪૫
૩૩	વલસાડ	૧૯	૦	૫૭	૦	૮૨૨	૦	૦	૦	૫૦૪	૦	૧૪૦૨	૦	૧૪૦૨
	કુલ..	૮૦૪૨	૦	૪૮૮૨	૦	૧૭૩૦૯	૦	૩૨૧૩	૦	૨૧૯૮૩	૦	૫૫૪૨૯	૦	૫૫૪૨૯

FORMAT - A			
Performance of REGP units 2016-17			
KHADI AND VILLAGE INDUSTRIES BOARD (KVIB)			
Sr. No.	Group of Village Industries	Total no. of units financed	No.of units working
		KVIB	KVIB
I	MINERAL BASED IND.	45	40
II	FOREST BASED IND.	20	18
III	AGRO BASED & FOOD PROCESSING IND.	184	174
IV	POLYMER & CHEMICAL BASED INDUSTRY	70	66
V	HANDMADE PAPER & FIBRE INDUSTRY	10	10
VI	RURAL ENGINEERING	18	18
VII	SERVICES INDUSTRY	640	610
	TOTAL	987	936

Format - B			
Performance of REGP units 2016-17			
KHADI AND VILLAGE INDUSTRIES BOARD (KVIB)			
Sr. No.	Group of Village Industries	EMPLOYMENT (In numbers)	EARNINGS (Rs. in lakhs)
		KVIB	KVIB
I	MINERAL BASED IND.	870	245.10
II	FOREST BASED IND.	275	50.20
III	AGRO BASED & FOOD PROCESSING IND.	2905	1106.05
IV	POLYMER & CHEMICAL BASED INDUSTRY	510	175.20
V	HANDMADE PAPER & FIBRE INDUSTRY	125	78.05
VI	RURAL ENGINEERING	2460	110.25
VII	SERVICES INDUSTRY	1805	495.45
	TOTAL	8950	2260.30

FORMAT - A			
Performance of PMEGP units 2016-17			
KHADI AND VILLAGE INDUSTRIES BOARD (KVIB)			
Sr. No.	Group of Village Industries	Total no. of units financed	No.of units working
		KVIB	KVIB
I	MINERAL BASED IND.	112	101
II	FOREST BASED IND.	32	28
III	AGRO BASED & FOOD PROCESSING IND.	190	171
IV	POLYMER & CHEMICAL BASED INDUSTRY	115	104
V	HANDMADE PAPER & FIBRE INDUSTRY	16	15
VI	RURAL ENGINEERING	210	189
VII	SERVICES INDUSTRY	1673	1286
	TOTAL	2348	1894

Format - B			
Performance of PMEGP units 2016-17			
KHADI AND VILLAGE INDUSTRIES BOARD (KVIB)			
SR.No.	Group of Village Industries	EMPLOYMENT (In numbers)	EARNINGS (Rs. in lakhs)
		KVIB	KVIB
I	MINERAL BASED IND.	1285	531.25
II	FOREST BASED IND.	402	168.65
III	AGRO BASED & FOOD PROCESSING IND.	2230	827.50
IV	POLYMER & CHEMICAL BASED INDUSTRY	1430	372.60
V	HANDMADE PAPER & FIBRE INDUSTRY	217	74.20
VI	RURAL ENGINEERING	2357	690.70
VII	SERVICES INDUSTRY	17505	2492.75
	TOTAL	25426	5157.65

ગુજરાત રાજ્ય ખાદી ગ્રામોદ્યોગ બોર્ડ, અમદાવાદ				
વર્ષ ૨૦૧૬-૧૭ માં ગ્રામોદ્યોગ પ્રમાણપત્ર રિન્યુઅલ થયેલ સંસ્થાઓની વિગત				
ક્રમ	સંસ્થાનુંનામ	સરનામું	માન્યઉદ્યોગ	હાલમાંક્યાસમયગાળાનુંપ્રમાણપત્રધરાવેછે.
૧	ગ્રામ સેવા સમાજ	ધુલીયા રોડ નજીક, મું.વ્યારા,જી.તાપી.	બેકરી,મસાલા	૧/૪/૧૬ થી ૩૧/૩/૨૧
૨	કુંડલા તાલુકા ગ્રામ સેવા	ખાદી કાર્યાલય, તા.સાવરકુંડલા,જી. અમરેલી.	સાબુ ઉદ્યોગ	૧/૪/૧૬ થી ૩૧/૩/૨૧
૩	સ્વરાજ આશ્રમ	તા. બારડોલી જિલ્લો.સુરત.	સુથારી-લુહારી	૧/૪/૧૬ થી ૩૧/૩/૨૧

પ્રદર્શન-પ્રકાશન

સને. ૨૦૧૬-૧૭

વર્ષ દરમ્યાન થયેલ કામગીરીની વિગત

ગુજરાત રાજ્ય ખાદી ગ્રામોદ્યોગ બોર્ડ,અમદાવાદ ખાદી અને ગ્રામોદ્યોગની અનેક વિવિધ પ્રવૃત્તિઓ યોજનાની માહિતીના પ્રચાર-પ્રસારનું અતિ મહત્વનું કામ પ્રદર્શન-પ્રકાશન વિભાગ સંભાળે છે. આ ઉપરાંત ખાદી શાખા સાથે સંસ્થા/મંડળીઓ માટે ઉપયોગી માહિતી ગાંધી વિચારો અને રચનાત્મક વિચારોને પ્રકાશમાં લાવવા તેમજ પ્રવર્તમાન પ્રવૃત્તિ અંગે વિવિધ લેખો દ્વારા બોર્ડના અગત્યના પરિપત્રો તથા કેન્દ્ર-રાજ્યસરકારની જુદી-જુદી યોજનાઓના લાભ ગામડાના જરૂરિયાત મંદ કારીગરોને ફળદાયી નીવડે એ માટે માહિતી પુસ્તીકાઓ પેમ્ફ્લેટ વગેરે પ્રસિધ્ધ કરી આ વિભાગ દ્વારા આપવામાં આવે છે.

આ ઉપરાંત કુશળ ગ્રામ્ય કારીગરો દ્વારા ઉત્પન્ન થયેલ ખાદી ગ્રામોદ્યોગની ચીજવસ્તુઓના વેચાણના પ્રશ્નો હલ કરવા માટે ખાદી બોર્ડના પ્રદર્શન વિભાગ દ્વારા રાષ્ટ્રીયકક્ષા તથા રાજ્યકક્ષાના પ્રદર્શનો રાજ્યના મહત્વના શહેરોમાં યોજવામાં આવે છે. આ ઉપરાંત ખાદીની સંસ્થા દ્વારા યોજાતા ગાંધી મેળાને પણ પ્રોત્સાહન રૂપે જરૂરી મદદ કરી ખાદી ગ્રામોદ્યોગની પ્રવૃત્તિનો પ્રચાર-પ્રસાર અને લોક રુચિ ઊભી કરવા સતત પ્રયત્ન કરવામાં આવે છે. ગાંધી જયંતિ નિમિત્તે ખાદી ઉપર બીજી ઓક્ટોબરથી ૩૧મી માર્ચ દરમ્યાન ખાસ વિશેષ વળતર આપવામાં આવે છે તથા ગુજરાતનાં દૈનિક સમાચાર પ્રત્રોમાં આ અંગેની જાહેર ખબરો અને લેખો દ્વારા પ્રચાર ઝૂંબેશ કરી લોકોને ખાદી અને ગ્રામોદ્યોગની ઉત્પાદિત ચીજવસ્તુઓ ખરીદવા પ્રેરણા પૂરી પડવામાં આવે છે. જેના ભાગ રૂપે વર્ષ ૨૦૧૬-૧૭માં ગુજરાત રાજ્ય ખાદી ગ્રામોદ્યોગ બોર્ડ દ્વારા નીચેની વિગતે પ્રદર્શન યોજવામાં આવેલ હતા.

ખાદી બોર્ડ દ્વારા ઇન્ડેક્સ-સી આયોજિત પ્રદર્શનમા ભાગ લેવામાં આવેલ									
અ. નં.	પ્રદર્શન	સમય દરમ્યાન		વેચાણ રૂ. લાખમાં					ખર્ચ (રૂ.)
	સ્થળ	તારીખ થી	તારીખ	સ્ટોલની સંખ્યા	ખાદી	ગ્રામો	અન્ય	કુલ	(લાખમાં)
૧	અમદાવાદ	૧૩/૧૦/૨૦૧૬	૨૩/૧૦/૨૦૧૬	૩૧૦	૧૩૩.૬૦	૩૫.૦૯	૨૫.૦૦	૫૦૩.૬૯	૨૩૨.૬૫
૨	સુરત	૧૦/૦૩/૨૦૧૭	૨૨/૦૩/૨૦૧૭	૨૭૫	૨૩૪.૦૨	૯૯.૮૪	-	૬૦૮.૮૬	૪૭૬.૭૧
			કુલ	૫૮૫	૩૬૭.૬૨	૧૩૪.૯૩	૨૫.૦૦	૧૧૧૨.૫૫	૭૦૯.૩૬

Industries and Mines Department

Preamble

Government review of the performance of Gujarat State Khadi Village Industries Board, Ahmedabad for the year 2016-17 under Gujarat Khadi and Village Industries Act-2006.

Introduction:-

Government of Gujarat has created a Statutory Board, Gujarat State Khadi and Village Industries Board for the upliftment of spinners/weavers engaged in Khadi and Village Industries activities in rural areas with the main objective of development of Khadi and Village Industries activities.

Activities :-

(1) During the said year, following details of production, sales and employment are provided by the Institutions/Societies engaged in Khadi and Village Industries of the state:

SN.	Year	Scheme Detail	Production (Rs. In Lacs)	Sales (Rs. In Lacs)	Employment Generated in numbers
1	2016-17	Khadi Scheme	8561.80	8845.51	16000
		Village Industries	40763.23	47066.53	97173

(2) Amber Charkhas and handlooms were given by board to Khadi Institutions to create new employments in rural areas during the year.

(3) To provide the marketing platform to Khadi Institutions who engaged in production of khadi & village products, the Board had organised various Exhibitions cum Sales in major cities of Gujarat.

(4) In addition to the fixed wages to spinners/weavers working in Khadi sector, the Board has given special spinning assistance per hank to the spinners and special weaving assistance per sq.mtr. and weaving equipment assistance per sq.mtr. to the weavers by the State Government, so that their standard of living can be raised.

(5) The collaboration with the organisations like NID and NIFT; development of new designs in khadi activity by the board with the efforts to increase Khadi production.

Date: 22/07/2024

(Pravin K Solanki)
Secretary (Cottage Industry)
Secretary
(Cottage and Rural Industries)
Industries & Mines Department
Government of Gujarat
Gandhinagar

Industries and Mines Department


Clarification regarding the delay in presenting the Annual Administrative Report and Accounts of the Gujarat State Khadi and Village Industries Board-Ahmedabad for the year 2016-17 on the table of Legislative Assembly.

Following are the reasons for late submission of Annual Administrative Report of Gujarat State Khadi Village Industries Board Ahmedabad for the year 2016-17.

1. Delay in preparation and finalisation of Statutory Audit reports and Annual accounts for the said year.
2. Relocation of Gujarat Rajya khadi Gramodyog Board office due to new construction of Khadi Board office building in consecutive periods.
3. In subsequent years, the staff could not attend office due to Covid-19 pandemic.
4. There was shortage of staff and majority of officers were in charge position during most of the period in said year.


Because of the above reasons, the Annual Administrative Reports could not be submitted on time. We request to accept our clarifications for late submission.

Date: 22/7/2024


(Pravin K Solanki)
Secretary (Cottage Industry)

Secretary
(Cottage and Rural Industries)
Industries & Mines Department
Government of Gujarat
Gandhinagar.

GUJARAT STATE KHADI GRAMODHYOG BOARD



ANNUAL ADMINISTRATIVE REPORT AND ACCOUNTS

YEAR -2016-17

Gram Nirman Bhavan, Juna Vadaj,

Ahmedabad-380013

GUJARAT STATE KHADI GRAMODHYOG BOARD, AHMEDABAD

ANNUAL ADMINISTRATIVE REPORT

YEAR:2016-17

PREFACE

Gujarat State Khadi Gramodhyog Board is statutory board of Gujarat Government. Gujarat State Khadi Gramodhyog Board, in its five decades to solve the problems of rural unemployment of the state government and to provide partial, supplementary and full employment at the rural level and to increase the scope of village industry activities and to keep alive the ideology of late Mahatma Gandhi who is the source of inspiration of the society, is striving with the approach of making indigenous products locally available in villages with less than 20,000 (twenty thousand) of population and making people self-reliant through self-employment.

State Khadi Board is a registered organization working in Khadi and village industry in Gujarat, providing financial assistance under various schemes run by the board to the organizations, societies and individual artisans and providing guidance for Khadi and village industry and providing employment to those in need of employment in the tribal backward areas located deep in the forest. Basic information is disseminated with the aim that the people of Gujarat get the necessary information and details about Khadi and various village industries and people can get benefit from it in a big way.

The State Khadi Board provides special assistance to the spinners- weavers involved in the Khadi sector by the State Government, and organizes national and state level exhibitions to promote the sale of products in the Khadi village industry, through which the manufactured goods get a wider market by promotion and dissemination of Khadi and village industry products.

In the year-2016-17, Khadi and Polyvestra sector has production of Rs. 8561.80 lakhs and sales of Rs.8845.51 lakhs. Where as the production of Rs.40763.23 lakh and sale of Rs.47066.53 lakh has been done in the village industry sector. Employment has been provided to 16000 beneficiaries in Khadi-Polyvastra and 97173 beneficiaries in village industry sector.

The Annual Administrative Report has been prepared based on the data submitted by the units / institutions and available record with the board.

GUJARAT STATE KHADI GRAMODHYOG BOARD, AHMEDABAD

Report & Accounts of F.Y.2016-17

Sr.No	Particulars	Page No.
1	Annual Administrative Report of the Board for the year 2016-17	1
2	Khadi Scheme(Khadi work)	7
3	Polyvastra scheme	12
4	Pottery scheme (Matikam)	18
5	Stone-lime	22
6	Bamboowork Scheme	26
7	Grain-Pulse-Process Scheme	30
8	Oil Mill scheme	34
9	Sugar & Sugarcane Scheme	38
10	Nira Tadgod Scheme	42
11	Non eatable oil shop scheme	46
12	Leather Industry Scheme	50
13	Incense stick Scheme	54
14	Handmade Paper scheme	58
15	Fiber work scheme	62
16	Carpentry & Black smith scheme	66
17	Service Scheme	70
18	REGP / PMEGP Scheme	74
19	Gramodhyog Certificate	75
20	Exhibition - Printing Department	76
21	Accounts (Audited)	77

Annual Administrative Report of the Board for the year 2016-17

Gujarat State Khadi Village Industries Board is a statutory board of the state government. The board is managed as per the provisions of the Gujarat Khadi and Village Industries Act 2006. Plan and non-plan budgets have been provided by the state government in the board. In which, in the plan budget, the board is doing successful work to create new employment and sustain the ongoing employment in the sector of Khadi and village industry. This board was established on 5/5/1960 date.

The Board of Directors of Gujarat State Khadi GramodhyogBoard for the year 2016-17 is as follows:

Sr.No	BOARD OF DIRECTORS	CITY	DESIGNATION
1	Shri Indravadan A Chauhan, IFS, Member Secretary, GSKG board.	Ahmedabad	Chairman
2	Commissioner of Cottage & Rural Industries	Gandhinagar	Member
3	Commissioner, Gram Vikas, Gujarat	Gandhinagar	Member
4	State Director, Khadi & Village Industries Commission (KVIC)	Ahmedabad	Member
5	Managing Director, Gujarat Rural Industries Marketing Corporation Ltd. (GRIMCO)	Gandhinagar	Member
6	Director, Gujarat Matikam and Rural Technology Sansthan (MRTI)	Gandhinagar	Member
7	Managing Director, Gujarat State Handloom & Handicrafts Development Corporation Ltd., (GSHHDC)	Gandhinagar	Member
8	Deputy Secretary (Cottage Industries) Industries & Mines Dept, Gujarat	Gandhinagar	Member
9	Director, Directorate of Employment & Training	Gandhinagar	Member
10	Director, MSME-DI, Ahmedabad	Gandhinagar	Member
11	Finance Advisor, Industries and Mines Department, Gujarat	Gandhinagar	Member
12	Director, National Institute of Design (NID), Ahmedabad	Ahmedabad	Member
13	Director, National Institute of Fashion Technology(NIFT)	Gandhinagar	Member
14	Managing Director, Gujarat Women Economic Development Corporation	Gandhinagar	Member
15	Deputy Director, Weavers Service Centre- Gol, Ahmedabad	Ahmedabad	Member
16	Executive Director, Industrial Extension Cottage (IndextC)	Gandhinagar	(INVITED)

Gujarat State Khadi Gramodhyog Board, in its five decades to solve the problems of rural unemployment of the state government and to provide partial, supplementary and full employment at the rural level and to increase the scope of village industry activities and to keep alive the ideology of late Mahatma Gandhi who is the source of inspiration of the society, is striving with the approach of making indigenous products locally available in villages and making people self-reliant through self-employment.

State Khadi Board is a registered organization working in Khadi and village industry in Gujarat, providing financial assistance under various schemes run by the board to the organizations, societies and individual artisans and providing guidance for Khadi and village industry and providing employment to those in need of employment in the tribal backward areas located deep in the forest. Basic information is disseminated with the aim that the people of Gujarat get the necessary information and details about Khadi and various village industries and people can get benefit from it in a big way.

The activities of the Board are continuously receiving support from the Khadi & Village Industries Commission (KVIC), GoI for providing guidance, management coordination and financial support to the activities for Khadi and Village Industries in the state.

It is a matter of special joy for the state that in the field of khadi and village industry, the state government has always shown awareness and willingness to provide guidance, financial support and resolve other issues of the board for the activities carried out by the board.

The Board continues to receive cooperation and guidance from the Commissioner of Cottage and Rural Industries as well as the Industries and Mines Department of the State Government for resolving various issues.

The Annual Administrative Report has been prepared based on the data submitted by the units / institutions and available record with the board.

Activities of the Board

1. As per the approval of state government, providing the incentive rebate on the sale of cotton khadi, Polyvastra khadi, silk and Woolen garments produced in Gujarat.
2. Granting Charkha, Shawl Assistance and Spinning Assistance and Weaving Assistance as per scheme to the spinners and weavers of Khadi sector.
3. Under the P.M.E.G.P. Scheme, sponsoring the applications of the beneficiaries to the banks.
4. Issue as well as renewal of Village Industry Certificates to Institutions/Societies as well as REGP/PMEGP units.
5. Function of recommending for license to sell products of Nira.
6. Exhibition-cum-sales fairs are organized with a view to marketing Khadi and village industry products on a large scale and to increase sales and employment.
7. Functioning of recommendation for exemption of Income Tax to Board recognized Institutions/Societies.
8. Implementation of the Cluster Development Scheme of the Commissioner of Cottage and Rural Industries.
9. Recommendation of Khadi and Village industries for the approval to participate in without tender process to state government.

Board meetings held during the year 2016-17:

During the year of report, a board meeting was held on 25/10/2016. Following important resolutions were approved:

1. Administrative approval has been granted to a proposal of Rs.650.00 lakh as one time settlement assistance on the closed stock dated 31/03/2016 due to Market Development Assistance (MDA) Scheme of Khadi Village Industries Commission (KVIC) is to be implemented by state government from the year 2016-17.
2. 6.00 Crores (Rs. Six Crores) has been sanctioned in the budget as a new item by the State Government for the current year i.e. the year 2016-17 to provide 2 (two) pairs of uniforms to Government Primary School students of Chotila Taluka of Surendranagar District.

Apart from this, the Board is coordinating with the Khadi Village Industries Commission of the Central Government and with the support of Khadi and Village Industries organizations, the Board is successfully performing its duties.

The Board of Directors is pleased to present the Annual Administrative Report of the Gujarat State Khadi GramodhyogBoard for the financial year 2016-17.

Executive Officer,
G.S.K.G.B.,Ahmedabad

GUJARAT STATE KHADI GRAMODHYOG BOARD, AHMEDABAD

ANNUAL ADMINISTRATIVE REPORT YEAR: 2016-17

Gujarat State Khadi Gramodhyog Board, in its five decades to solve the problems of rural unemployment of the state government and to provide partial, supplementary and full employment at the rural level and to increase the scope of village industry activities and to keep alive the ideology of late Mahatma Gandhi who is the source of inspiration of the society, is striving with the approach of making indigenous products locally available in villages and making people self-reliant through self-employment.

State Khadi Board is a registered organization working in Khadi and village industry in Gujarat, providing financial assistance under various schemes run by the board to the organizations, societies and individual artisans and providing guidance for Khadi and village industry and providing employment to those in need of employment in the tribal backward areas located deep in the forest. Basic information is disseminated with the aim that the people of Gujarat get the necessary information and details about Khadi and various village industries and people can get benefit from it in a big way.

In the year-2016-17, Khadi and Polyvestra sector has production of Rs. 8561.80 lakhs and sales of Rs.8845.51 lakhs. Where as the production of Rs.40763.23 lakh and sale of Rs.47066.53 lakh has been done in the village industry sector. Employment has been provided to 16000 beneficiaries in Khadi-Polyvastra and 97173 beneficiaries in village industry sector.

The Annual Administrative Report has been prepared based on the data submitted by the units / institutions and available record with the board.

GUJARAT STATE KHADI GRAMODHYOG BOARD, AHMEDABAD										
KHADI GRAMODHYOG PROGRESSIVE REPORT										
YEAR-2016-17										(RS.IN LAKH)
Sr. No.	Scheme/Group	Unit No.	Production Rs.	Sales Rs.	Employment Number			Employment Rs.		
					Whole time	Part time	Total	Whole time	Part time	Total
A Khadi Work										
1	Khadi Work	168	5191.75	6874.46	11027	0	11027	2507.48	0	2507.48
2	Poly Vastra	152	3370.05	1971.05	4973	0	4973	1514.37	0	1514.37
Total -A		320	8561.8	8845.51	16000	0	16000	4021.85	0	4021.85
B Mineral Base										
1	Pottery work	495	475.08	540.75	274	249	523	140.67	72.55	213.22
2	Stone cutting and Polising	48	229.63	237.17	89		89	34.41	0	34.41
3	R.E.G.P.	40	841.67	1041.27	870		870	245.1	0	245.1
4	P.M.E.G.P.	101	1052.3	1315.4	1285		1285	531.25	0	531.25
Total-B		684	2598.68	3134.59	2518	249	2767	951.43	72.55	1023.98
C Forst base Industries										
1	Bamboo work	98	160.29	178.57	134	0	134	51.32	0	51.32
2	R.E.G.P.	18	329.15	402.33	275	0	275	50.2	0	50.2
3	P.M.E.G.P.	28	332.25	415.3	402	0	402	168.65	0	168.65
Total-C		144	821.69	996.2	811	0	811	270.17	0	270.17
D Agro base Industries										
1	Gain Dal Procees	174	1598.85	1747.96	328	119	447	327.19	25.86	353.05
2	Oil Mil Scheme	73	924.02	1179.22	73	60	133	75.43	8.32	83.75
3	Sugarcane Scheme	76	431.53	546.55	76	43	119	98.28	3.77	102.05
4	Niratalgol	8	517.14	709	985	218	1203	224.67	14.45	239.12
5	R.E.G.P.	174	2711.61	4054.16	2905	0	2905	1106.05	0	1106.05
6	P.M.E.G.P.	171	1980.10	2475.6	2230	0	2230	827.5	0	827.5
Total-D		676	8163.25	10712.49	6597	440	7037	2659.12	52.4	2711.52
E Polymer & Chemical Base										
1	Soap work	9	1220.23	1440.88	189	0	189	179.96	0	179.96
2	Leather work	521	597.01	870.95	576	59	635	144.23	6.93	151.16
3	Incense sticks	72	62.25	112.76	90	139	229	15.15	6.73	21.88
4	R.E.G.P.	66	553.52	603.08	510	0	510	175.2	0	175.2
5	P.M.E.G.P.	104	1347.6	1683.75	1430	0	1430	372.6	0	372.6
Total-E		772	3780.61	4711.42	2795	198	2993	887.14	13.66	900.8
F Handmade Paper & Fiber Base										
1	Handmade paper	2	132.37	176.19	29	35	64	24.18	4.51	28.69
2	Fiber work	1	27.97	29.47	10	15	25	10.06	3.06	13.12
3	R.E.G.P.	10	379.72	423.72	125	0	125	78.05	0	78.05
4	P.M.E.G.P.	15	186.2	232.25	217	0	217	74.2	0	74.2
Total-F		28	726.26	861.63	381	50	431	186.49	7.57	194.06
G Rural Engineering										
1	Carpentary-Blacksmith	1019	12575.05	13921.38	1581	1997	3578	1268.81	371.56	1640.37
2	R.E.G.P.	18	396.81	408.48	2460	0	2460	95.4	0	95.4
3	P.M.E.G.P.	189	1481.97	1851.25	2357	0	2357	690.7	0	690.7
Total-G		1226	14453.83	16181.11	6398	1997	8395	2054.91	371.56	2426.47
H Service Scheme										
1	Service Scheme	4582	0	0	33014	22415	55429	1427.26	109.07	1536.33
2	R.E.G.P.	610	3467.31	4014.48	1805	0	1805	495.45	0	495.45
3	P.M.E.G.P.	1286	6751.6	6454.61	17505	0	17505	2492.75	0	2492.75
Total-H		6478	10218.91	10469.09	52324	22415	74739	4415.46	109.07	4524.53
TOTAL A TO H		10328	49325.03	55912.04	87824	25349	113173	15446.57	626.81	16073.38

KHADI SCHEME (KHADI WORK)

There are 168 Khadi Village Industries Commission-Mumbai Certified Khadi and Polyvastra Institutes/Societies in Gujarat, which works to provide livelihood to the unemployed. All the districts of Gujarat are covered in Khadi Sector, In which the work of providing employment to Scheduled Castes, Scheduled Tribes, Socially Educationally Backward, Minorities and other categories of people in remote villages of Gujarat is being done through Khadi Board.

During the year 2016-17, under the Khadi sector - Khadi Yojana, the following details regarding production of Rs.5191.75, retail sales of Rs.6874.46, employment number as 11027 and employment in Rs.2507.48, the figures are as follows:

(Rs. In Lakh)

Sr.No.	Scheme	Production Rs.	Retail Sale Rs.	Employment Nos.	Employment Rs.
01	Khadi	5191.75	6874.46	11027	2507.48

Sr.No.	Cast	Employment (Number)	Employment (Rs in lakhs).
01	SC	6771	1163.80
02	ST	696	315
03	OBC	1134	334.72
04	Minority	410	72.66
05	Others	2016	621.30
	Total	11027	2507.48

GUJARAT STATE KHADI GRAMODHYOG BOARD, AHMEDABAD

SHEET-1

THIS INDUSTRY OPERATES THROUGH 154 REGISTERED ORGANIZATIONS, 14 CO-OPERATIVE SOCIETIES IN 33 DISTRICTS.

INDUSTRY NAME: KHADI SCHEME

(RS. IN LAKH , EMOLOYMENT IN NUMBER)

			YEAR				YEAR							
			2015-16		2016-17		2015-16		2016-17					
			PRODUCTION VALUE		PRODUCTION VALUE		SALES VALUE		SALES VALUE					
			4261.75		5191.75		6395.55		6874.46					
EMPLOYMENT			FULL TIME		PART TIME		TOTAL		FULL TIME		PART TIME		TOTAL	
			NUMBER	RS.	NUMBER	RS.	NUMBER	RS.	NUMBER	RS.	NUMBER	RS.	NUMBER	RS.
1	S.C.	FEMALE	3722	427.34	0	0	3722	427.34	3756	457.25	0	0	3756	457.25
		MALE	2987	560.33	0	0	2987	560.33	3015	706.55	0	0	3015	706.55
2	S.T.	FEMALE	380	73.29	0	0	380	73.29	403	78.42	0	0	403	78.42
		MALE	277	220.65	0	0	277	220.65	293	236.58	0	0	293	236.58
3	O.B.C.	FEMALE	604	100.14	0	0	604	100.14	620	107.15	0	0	620	107.15
		MALE	499	212.68	0	0	499	212.68	514	227.57	0	0	514	227.57
4	MINORITY	FEMALE	231	22.43	0	0	231	22.43	242	24	0	0	242	24
		MALE	158	45.48	0	0	158	45.48	168	48.66	0	0	168	48.66
5	OTHER	FEMALE	1105	134.66	0	0	1105	134.66	1147	144.09	0	0	1147	144.09
		MALE	846	410.54	0	0	846	410.54	869	477.21	0	0	869	477.21
TOTAL EMPLOYMENT		FEMALE	6042	757.86	0	0	6042	757.86	6168	810.91	0	0	6168	810.91
		MALE	4767	1449.68	0	0	4767	1449.68	4859	1696.57	0	0	4859	1696.57
TOTAL			10809	2207.54	0	0	10809	2207.54	11027	2507.48	0	0	11027	2507.48

GUJARAT STATE KHADI GRAMODHYOG BOARD, AHMEDABAD

SHEET-2

DISTRICTWISE UNIT PARTICULARS YEAR 2016-17

INDUSTRY NAME: KHADI SCHEME **(RS. IN LAKH , EMOLOYMENT IN NUMBER)**

NO.	DISTRICT	PRODUCTION	SALES RS.	EMPLOYMENT NUMBER			EMPLOYMENT RS.			UNIT DETAILS				DETAILS OF ONGOING UNITS			
				FULL TIME	PART TIME	TOTAL	FULL TIME	PART TIME	TOTAL	THROUGH THE INSTITUTION	BY THE CO-OP. MINISTER	PERSONAL	TOTAL	THROUGH THE INSTITUTION	BY THE CO-OP. MINISTER	PERSONAL	TOTAL
1	AHMEDABAD	1302.33	2258.64	2563	0	2563	651.86	0	651.86	33	3	0	36	33	3	0	36
2	AMRELI	80.47	58.03	335	0	335	80.51	0	80.51	3	0	0	3	3	0	0	3
3	ANAND	0	10.97	5	0	5	0	0	0	0	1	0	1	0	1	0	1
4	ARAVALLI	0	0	0	0	0	0	0	0	0	0	0	0	0	0	0	0
5	BANASKANTHA	146.16	66.22	465	0	465	89.65	0	89.65	3	0	0	3	3	0	0	3
6	BHARUCH	22.38	22.27	33	0	33	8.03	0	8.03	2	0	0	2	2	0	0	2
7	BHAVNAGAR	92.35	143.43	904	0	904	78.11	0	78.11	6	0	0	6	6	0	0	6
8	BOTAD	26.04	30.3	0	0	0	10.54	0	10.54	0	0	0	0	0	0	0	0
9	CHOTA UDAIPUR	0	0	0	0	0	0	0	0	0	0	0	0	0	0	0	0
10	DAHOD	0	0.08	0	0	0	0.36	0	0.36	0	1	0	1	0	1	0	1
11	DAANG	0	0	0	0	0	0	0	0	1	0	0	1	1	0	0	1
12	DWARKA	0	0	0	0	0	0	0	0	0	0	0	0	0	0	0	0
13	GANDHINAGAR	15.3	13.99	0	0	0	6.03	0	6.03	3	0	0	3	3	0	0	3
14	GIR SOMNATH	0	0	0	0	0	0	0	0	0	0	0	0	0	0	0	0
15	JAMNAGAR	0	0	0	0	0	0	0	0	1	0	0	1	1	0	0	1
16	JUNAGADH	12.32	54.31	56	0	56	12.79	0	12.79	3	0	0	3	3	0	0	3
17	KHEDA	26.5	97.58	75	0	75	43.86	0	43.86	0	1	0	1	0	1	0	1
18	KUTCH	10.59	38.75	202	0	202	7.48	0	7.48	4	0	0	4	4	0	0	4
19	MAHISAGAR	136.48	147.9	0	0	0	77.79	0	77.79	0	0	0	0	0	0	0	0
20	MEHSANA	0	0	116	0	116	0	0	0	7	0	0	7	7	0	0	7
21	MORBI	0	0	0	0	0	0	0	0	0	0	0	0	0	0	0	0
22	NARMADA	0	0	0	0	0	0	0	0	0	0	0	0	0	0	0	0
23	NAVSARI	1.29	47.74	79	0	79	11.18	0	11.18	0	1	0	1	0	1	0	1
24	PANCHMAHAL	20.25	68.28	226	0	226	19.87	0	19.87	1	1	0	2	1	1	0	2
25	PATAN	15.06	12.54	58	0	58	5.31	0	5.31	3	0	0	3	3	0	0	3
26	PORBANDAR	20.17	79.08	0	0	0	12.79	0	12.79	2	0	0	2	2	0	0	2
27	RAJKOT	704.86	1230.2	2493	0	2493	500.9	0	500.90	11	0	0	11	11	0	0	11
28	SABARKANTHA	236.42	212.4	24	0	24	82.93	0	82.93	3	0	0	3	3	0	0	3
29	SURAT	17.02	251.1	82	0	82	32.88	0	32.88	2	1	0	3	2	1	0	3
30	SURENDRANAGAR	2170.55	1310.16	3182	0	3182	728.24	0	728.24	48	0	0	48	48	0	0	48
31	TAPI	0	7.88	1	0	1	0.36	0	0.36	3	0	0	3	3	0	0	3
32	VADODARA	98.48	696.62	119	0	119	38.29	0	38.29	1	4	0	5	1	4	0	5
33	VALSAD	36.74	16	9	0	9	7.74	0	7.74	0	1	0	1	0	1	0	1
	TOTAL	5191.76	6874.47	11027	0	11027	2507.5	0	2507.5	140	14	0	154	140	14	0	154

GUJARAT STATE KHADI GRAMODHYOG BOARD, AHMEDABAD

SHEET-3

DISTRICT WISE EMPLOYMENT NUMBER DETAIL SHEET YEAR 2016-17

INDUSTRY NAME: KHADI SCHEME

(EMPLOYMENT NUMBER)

NO.	DISTRICT	S.C.		S.T.		O.B.C.		MINORITY		OTHER		TOTAL		TOTAL EMPL.
		FEMALE	MALE	FEMALE	MALE	FEMALE	MALE	FEMALE	MALE	FEMALE	MALE	FEMALE	MALE	NUMBER
1	AHMEDABAD	1257	756	24	26	121	67	55	19	137	101	1594	969	2563
2	AMRELI	47	42	0	0	56	61	13	15	59	42	175	160	335
3	ANAND	0	0	0	0	0	0	0	0	3	2	3	2	5
4	ARAVALLI	0	0	0	0	0	0	0	0	0	0	0	0	0
5	BANASKANTHA	57	48	168	90	3	13	10	15	32	29	270	195	465
6	BHARUCH	17	8	1	3	0	0	0	0	1	3	19	14	33
7	BHAVNAGAR	191	277	0	0	53	49	7	11	175	141	426	478	904
8	BOTAD	0	0	0	0	0	0	0	0	0	0	0	0	0
9	CHOTA UDAIPUR	0	0	0	0	0	0	0	0	0	0	0	0	0
10	DAHOD	0	0	0	0	0	0	0	0	0	0	0	0	0
11	DAANG	0	0	0	0	0	0	0	0	0	0	0	0	0
12	DWARKA	0	0	0	0	0	0	0	0	0	0	0	0	0
13	GANDHINAGAR	0	0	0	0	0	0	0	0	0	0	0	0	0
14	GIR SOMNATH	0	0	0	0	0	0	0	0	0	0	0	0	0
15	JAMNAGAR	0	0	0	0	0	0	0	0	0	0	0	0	0
16	JUNAGADH	21	21	0	0	4	3	0	0	3	4	28	28	56
17	KHEDA	5	7	0	5	25	0	5	0	16	12	51	24	75
18	KUTCH	6	16	0	16	0	0	2	0	95	67	103	99	202
19	MAHISAGAR	0	0	0	0	0	0	0	0	0	0	0	0	0
20	MEHSANA	21	12	5	2	17	11	1	4	25	18	69	47	116
21	MORBI	0	0	0	0	0	0	0	0	0	0	0	0	0
22	NARMADA	0	0	0	0	0	0	0	0	0	0	0	0	0
23	NAVSARI	5	3	27	15	7	5	0	1	9	7	48	31	79
24	PANCHMAHAL	25	23	39	34	19	16	14	11	24	21	121	105	226
25	PATAN	11	9	17	9	5	2	0	2	1	2	34	24	58
26	PORBANDAR	0	0	0	0	0	0	0	0	0	0	0	0	0
27	RAJKOT	684	571	57	66	217	199	41	37	372	249	1371	1122	2493
28	SABARKANTHA	4	4	1	3	4	2	0	0	2	4	11	13	24
29	SURAT	30	26	7	7	0	0	0	0	5	7	42	40	82
30	SURENDRANAGAR	1359	1171	55	13	50	68	93	51	181	141	1738	1444	3182
31	TAPI	0	0	0	0	0	0	0	0	0	1	0	1	1
32	VADODARA	16	21	0	0	39	18	1	2	6	16	62	57	119
33	VALSAD	0	0	2	4	0	0	0	0	1	2	3	6	9
TOTAL		3756	3015	403	293	620	514	242	168	1147	869	6168	4859	11027

GUJARAT STATE KHADI GRAMODHYOG BOARD, AHMEDABAD

SHEET-4

DISTRICT WISE EMPLOYMENT NUMBER DETAIL SHEET YEAR 2016-17

INDUSTRY NAME: KHADI SCHEME

NO.	DISTRICT	SPINNER (EMPLOYMENT NUMBER)						WEAVER (EMPLOYMENT NUMBER)						TOTAL
		S.C.	S.T.	O.B.C.	MINORITY	OTHER	TOTAL	S.C.	S.T.	O.B.C.	MINORITY	OTHER	TOTAL	
1	AHMEDABAD	466	35	145	39	221	906	416	0	0	0	0	416	1322
2	AMRELI	44	0	29	0	48	121	60	0	0	0	0	60	181
3	ANAND	0	0	0	0	0	0	0	0	0	0	0	0	0
4	ARAVALLI	0	0	0	0	0	0	0	0	0	0	0	0	0
5	BANASKANTHA	103	6	99	0	67	275	58	0	0	0	0	58	333
6	BHARUCH	0	0	0	0	3	3	6	0	0	0	0	6	9
7	BHAVNAGAR	132	0	145	4	54	335	130	0	0	0	0	130	465
8	BOTAD	0	0	0	0	0	0	0	0	0	0	0	0	0
9	CHOTA UDAIPUR	0	0	0	0	0	0	0	0	0	0	0	0	0
10	DAHOD	0	0	0	0	0	0	0	0	0	0	0	0	0
11	DAANG	7	23	9	0	11	50	15	0	0	0	0	15	65
12	DWARKA	0	0	0	0	0	0	0	0	0	0	0	0	0
13	GANDHINAGAR	6	0	11	0	8	25	7	0	0	0	0	7	32
14	GIR SOMNATH	0	0	0	0	0	0	0	0	0	0	0	0	0
15	JAMNAGAR	0	0	0	0	0	0	0	0	0	0	0	0	0
16	JUNAGADH	0	0	0	0	0	0	0	0	0	0	0	0	0
17	KHEDA	3	0	5	0	5	13	4	0	0	0	0	4	17
18	KUTCH	35	0	24	0	21	80	15	0	0	0	0	15	95
19	MAHISAGAR	0	0	0	0	0	0	0	0	0	0	0	0	0
20	MEHSANA	53	0	33	0	51	137	125	0	0	0	0	125	262
21	MORBI	0	0	0	0	0	0	0	0	0	0	0	0	0
22	NARMADA	0	0	0	0	0	0	0	0	0	0	0	0	0
23	NAVSARI	0	0	0	0	0	0	0	0	0	0	0	0	0
24	PANCHMAHAL	0	8	9	0	5	22	5	0	0	0	0	5	27
25	PATAN	7	0	10	0	10	27	7	0	0	0	0	7	34
26	PORBANDAR	3	0	4	0	6	13	6	0	0	0	0	6	19
27	RAJKOT	366	8	184	16	72	646	254	0	0	0	0	254	900
28	SABARKANTHA	114	7	51	4	64	240	75	0	0	0	0	75	315
29	SURAT	0	2	3	0	4	9	10	0	0	0	0	10	19
30	SURENDRANAGAR	1248	0	58	88	85	1479	767	0	0	0	0	767	2246
31	TAPI	0	0	0	0	0	0	0	0	0	0	0	0	0
32	VADODARA	46	0	23	0	25	94	34	0	0	0	0	34	128
33	VALSAD	0	0	2	0	4	6	0	0	0	0	0	0	6
TOTAL		2633	89	844	151	764	4481	1994	0	0	0	0	1994	6475

POLY VASTRA SCHEME

There are 168 Khadi Village Industries Commission-Mumbai Certified Khadi and Polyvastra Institutes/Societies in Gujarat, which works to provide livelihood to the unemployed. All the districts of Gujarat are covered in Polyvastra Sector, in which the work of providing employment to Scheduled Castes, Scheduled Tribes, Socially Educationally Backward, Minorities and other categories of people in remote villages of Gujarat is being done through Khadi Board.

During the year 2016-17, under the polyvastra sector - Khadi Yojana, the following details regarding production of Rs.3370.05, retail sales of Rs.1971.05, employment number as 4973 and employment in Rs.1514.37, the figures are as follows:

(Rs. In lakh)

Sr.No.	Scheme	Production Rs.	Retail Sale Rs.	Employment No.	Employment Rs.
01	Poly vastra	3370.05	1971.05	4973	1514.37

Sr. No.	Cast	Employment (Number)	Employment (Rs).
01	SC	3199	804.24
02	ST	232	184.54
03	OBC	575	172.87
04	Minority	93	144.87
05	Others	874	207.85
	Total	4973	1514.37

GUJARAT STATE KHADI GRAMODHYOG BOARD, AHMEDABAD

SHEET-1

THE INDUSTRY OPERATES THROUGH 154 REGISTERED ORGANIZATIONS, 14 CO-OPERATIVE SOCIETIES AND INDIVIDUAL UNITS IN 33 DISTRICTS.

NAME-POLY VASTR

(RS. IN LAKH, EMOLOYMENT IN NUMBER)

			YEAR				YEAR							
			2015-16		2016-17		2015-16		2016-17					
			PRODUCTION VALUE		SALES VALUE		PRODUCTION VALUE		SALES VALUE					
			2736.83		2363.18		3370.05		1971.05					
EMPLOYMENT			FULL TIME		PART TIME		TOTAL		FULL TIME		PART TIME		TOTAL	
			NUMBER	RS.	NUMBER	RS.	NUMBER	RS.	NUMBER	RS.	NUMBER	RS.	NUMBER	RS.
1	S.C.	FEMALE	987	237.27	0	0	987	237.27	1785	401.29	0	0	1785	401.29
		MALE	913	330.99	0	0	913	330.99	1414	402.95	0	0	1414	402.95
2	S.T.	FEMALE	118	62.31	0	0	118	62.31	114	87.21	0	0	114	87.21
		MALE	123	82.16	0	0	123	82.16	118	97.33	0	0	118	97.33
3	O.B.C.	FEMALE	378	83.14	0	0	378	83.14	323	95.35	0	0	323	95.35
		MALE	314	74.29	0	0	314	74.29	252	77.52	0	0	252	77.52
4	MINORITY	FEMALE	155	23.26	0	0	155	23.26	53	86.21	0	0	53	86.21
		MALE	106	24.39	0	0	106	24.39	40	58.66	0	0	40	58.66
5	OTHER	FEMALE	444	88.34	0	0	444	88.34	457	108.44	0	0	457	108.44
		MALE	445	97.15	0	0	445	97.15	417	99.41	0	0	417	99.41
TOTAL EMPLOYMENT		FEMALE	2082	494.32	0	0	2082	494.32	2732	778.5	0	0	2732	778.5
		MALE	1901	608.98	0	0	1901	608.98	2241	735.87	0	0	2241	735.87
TOTAL			3983	1103.30	0	0	3983	1103.30	4973	1514.37	0	0	4973	1514.37

GUJARAT STATE KHADI GRAMODHYOG BOARD, AHMEDABAD

SHEET-2

DISTRICTWISE UNIT PARTICULARS YEAR 2016-17

(RS. IN LAKH , EMOLOYMENT IN NUMBER)

NO.	DISTRICT	PRODUCTION	SALES RS.	EMPLOYMENT NUMBER			EMPLOYMENT RS.			UNIT DETAILS				DETAILS OF ONGOING UNITS			
				FULL TIME	PART TIME	TOTAL	FULL TIME	PART TIME	TOTAL	THROUGH THE INSTITUTION	BY THE CO-OP. MINISTER	PERSONAL	TOTAL	THROUGH THE INSTITUTION	BY THE CO-OP. MINISTER	PERSONAL	TOTAL
1	AHMEDABAD	1248.14	763.97	1948	0	1948	534.09	0	534.09	33	3	0	36	33	3	0	36
2	AMRELI	30.71	17.34	47	0	47	9.22	0	9.22	3	0	0	3	3	0	0	3
3	ANAND	0	0	0	0	0	0	0	0	0	1	0	1	0	1	0	1
4	ARAVALLI	0	0	0	0	0	0	0	0	0	0	0	0	0	0	0	0
5	BANASKANTHA	185.77	81.64	212	0	212	87.18	0	87.18	3	0	0	3	3	0	0	3
6	BHARUCH	0	0	0	0	0	0	0	0	2	0	0	2	2	0	0	2
7	BHAVNAGAR	0	0.40	0	0	0	0	0	0	6	0	0	6	6	0	0	6
8	BOTAD	0	5.76	0	0	0	0	0	0	0	0	0	0	0	0	0	0
9	CHOTA UDAIPUR	0	0	0	0	0	0	0	0	0	0	0	0	0	0	0	0
10	DAHOD	0	0	0	0	0	0	0	0	0	1	0	1	0	1	0	1
11	DAANG	0	0	0	0	0	0	0	0	1	0	0	1	1	0	0	1
12	DWARKA	0	0	0	0	0	0	0	0	0	0	0	0	0	0	0	0
13	GANDHINAGAR	24.08	16.25	34	0	34	14.34	0	14.34	3	0	0	3	3	0	0	3
14	GIR SOMNATH	0	0	0	0	0	0	0	0	0	0	0	0	0	0	0	0
15	JAMNAGAR	0	0	0	0	0	0	0	0	1	0	0	1	1	0	0	1
16	JUNAGADH	34.54	41.71	96	0	96	21.53	0	21.53	3	0	0	3	3	0	0	3
17	KHEDA	0	3.91	0	0	0	0	0	0	0	1	0	1	0	1	0	1
18	KUTCH	3.07	7.16	11	0	11	2.07	0	2.07	4	0	0	4	4	0	0	4
19	MAHISAGAR	28.26	33.01	165	0	165	15.38	0	15.38	0	0	0	0	0	0	0	0
20	MEHSANA	0	0	0	0	0	0	0	0	7	0	0	7	7	0	0	7
21	MORBI	0	0	0	0	0	0	0	0	0	0	0	0	0	0	0	0
22	NARMADA	0	0	0	0	0	0	0	0	0	0	0	0	0	0	0	0
23	NAVSARI	1.01	14.92	7	0	7	1.55	0	1.55	0	1	0	1	0	1	0	1
24	PANCHMAHAL	0	37.15	22	0	22	7.56	0	7.56	1	1	0	2	1	1	0	2
25	PATAN	0.71	14.27	2	0	2	0	0	0	3	0	0	3	3	0	0	3
26	PORBANDAR	50.88	41.03	79	0	79	45.49	0	45.49	2	0	0	2	2	0	0	2
27	RAJKOT	706.16	244.90	1059	0	1059	270.63	0	270.63	11	0	0	11	11	0	0	11
28	SABARKANTHA	123.14	101.21	104	0	104	68.66	0	68.66	3	0	0	3	3	0	0	3
29	SURAT	59.5	110.15	89	0	89	33.31	0	33.31	2	1	0	3	2	1	0	3
30	SURENDRANAGAR	807.19	279.09	1041	0	1041	384.59	0	384.59	48	0	0	48	48	0	0	48
31	TAPI	0	22.15	0	0	0	0	0	0	3	0	0	3	3	0	0	3
32	VADODARA	66.9	116.49	55	0	55	18.13	0	18.13	1	4	0	5	1	4	0	5
33	VALSAD	0	18.57	2	0	2	0.65	0	0.65	0	1	0	1	0	1	0	1
	TOTAL	3370.06	1971.08	4973	0	4973	1514.38	0	1514.38	140	14	0	154	140	14	0	154

GUJARAT STATE KHADI GRAMODHYOG BOARD, AHMEDABAD

SHEET-3

DISTRICT WISE EMPLOYMENT NUMBER DETAIL SHEET YEAR 2016-17

INDUSTRY NAME: POLYVASTRA SCHEME													(EMPLOYMENT NUMBER)		
NO.	DISTRICT	S.C.		S.T.		O.B.C.		MINORITY		OTHER		TOTAL		TOTAL EMPL.	
		FEMALE	MALE	FEMALE	MALE	FEMALE	MALE	FEMALE	MALE	FEMALE	MALE	FEMALE	MALE	NUMBER	
1	AHMEDABAD	832	623	12	24	77	63	30	17	143	127	1094	854	1948	
2	AMRELI	13	8	0	0	6	4	2	3	7	4	28	19	47	
3	ANAND	0	0	0	0	0	0	0	0	0	0	0	0	0	
4	ARAVALLI	0	0	0	0	0	0	0	0	0	0	0	0	0	
5	BANASKANTHA	33	25	66	69	0	13	0	0	2	4	101	111	212	
6	BHARUCH	0	0	0	0	0	0	0	0	0	0	0	0	0	
7	BHAVNAGAR	0	0	0	0	0	0	0	0	0	0	0	0	0	
8	BOTAD	0	0	0	0	0	0	0	0	0	0	0	0	0	
9	CHOTA UDAIPUR	0	0	0	0	0	0	0	0	0	0	0	0	0	
10	DAHOD	0	0	0	0	0	0	0	0	0	0	0	0	0	
11	DAANG	0	0	0	0	0	0	0	0	0	0	0	0	0	
12	DWARKA	0	0	0	0	0	0	0	0	0	0	0	0	0	
13	GANDHINAGAR	11	7	0	0	8	6	0	0	0	2	19	15	34	
14	GIR SOMNATH	0	0	0	0	0	0	0	0	0	0	0	0	0	
15	JAMNAGAR	0	0	0	0	0	0	0	0	0	0	0	0	0	
16	JUNAGADH	36	28	0	0	15	11	0	0	0	6	51	45	96	
17	KHEDA	3	2	0	0	0	0	2	0	1	3	6	5	11	
18	KUTCH	0	0	0	0	0	0	0	0	0	0	0	0	0	
19	MAHISAGAR	0	0	0	0	0	0	0	0	0	0	0	0	0	
20	MEHSANA	22	17	0	0	36	34	0	0	29	27	87	78	165	
21	MORBI	0	0	0	0	0	0	0	0	0	0	0	0	0	
22	NARMADA	0	0	0	0	0	0	0	0	0	0	0	0	0	
23	NAVSARI	0	1	0	0	2	1	0	0	0	3	2	5	7	
24	PANCHMAHAL	2	1	9	6	0	0	0	0	0	4	11	11	22	
25	PATAN	0	0	0	0	0	0	0	0	0	2	0	2	2	
26	PORBANDAR	21	18	0	0	11	9	0	0	11	9	43	36	79	
27	RAJKOT	299	270	14	7	87	54	12	17	167	132	579	480	1059	
28	SABARKANTHA	28	23	9	7	12	17	0	0	2	6	51	53	104	
29	SURAT	33	29	4	5	3	7	0	0	1	7	41	48	89	
30	SURENDRANAGAR	433	347	0	0	59	24	7	3	92	76	591	450	1041	
31	TAPI	0	0	0	0	0	0	0	0	0	0	0	0	0	
32	VADODARA	19	15	0	0	7	9	0	0	2	3	28	27	55	
33	VALSAD	0	0	0	0	0	0	0	0	0	2	0	2	2	
TOTAL		1785	1414	114	118	323	252	53	40	457	417	2732	2241	4973	

GUJARAT STATE KHADI GRAMODHYOG BOARD, AHMEDABAD

SHEET-4

DISTRICT WISE EMPLOYMENT NUMBER DETAIL SHEET YEAR 2016-17

INDUSTRY NAME: POLY VASTRA SCHEME

NO.	DISTRICT	S.C.		S.T.		O.B.C.		MINORITY		OTHER		TOTAL		TOTAL EMPL. NUMBER
		FEMALE	MALE	FEMALE	MALE	FEMALE	MALE	FEMALE	MALE	FEMALE	MALE	FEMALE	MALE	
1	AHMEDABAD	1179	4	64	42	79	1368	442	0	0	0	0	442	1810
2	AMRELI	24	0	0	0	6	30	13	0	0	0	0	13	43
3	ANAND	0	0	0	0	0	0	0	0	0	0	0	0	0
4	ARAVALLI	0	0	0	0	0	0	0	0	0	0	0	0	0
5	BANASKANTHA	124	5	16	0	6	151	57	0	0	0	0	57	208
6	BHARUCH	0	0	0	0	0	0	0	0	0	0	0	0	0
7	BHAVNAGAR	0	0	0	0	0	0	0	0	0	0	0	0	0
8	BOTAD	0	0	0	0	0	0	0	0	0	0	0	0	0
9	CHOTA UDAIPUR	0	0	0	0	0	0	0	0	0	0	0	0	0
10	DAHOD	0	0	0	0	0	0	0	0	0	0	0	0	0
11	DAANG	0	0	0	0	0	0	0	0	0	0	0	0	0
12	DWARKA	0	0	0	0	0	0	0	0	0	0	0	0	0
13	GANDHINAGAR	18	0	0	0	7	25	5	0	0	0	0	5	30
14	GIR SOMNATH	0	0	0	0	0	0	0	0	0	0	0	0	0
15	JAMNAGAR	0	0	0	0	0	0	0	0	0	0	0	0	0
16	JUNAGADH	53	0	2	4	3	62	21	0	0	0	0	21	83
17	KHEDA	4	0	0	0	2	6	2	0	0	0	0	2	8
18	KUTCH	0	0	0	0	0	0	0	0	0	0	0	0	0
19	MAHISAGAR	0	0	0	0	0	0	0	0	0	0	0	0	0
20	MEHSANA	127	0	14	0	7	148	15	0	0	0	0	15	163
21	MORBI	0	0	0	0	0	0	0	0	0	0	0	0	0
22	NARMADA	0	0	0	0	0	0	0	0	0	0	0	0	0
23	NAVSARI	3	0	0	0	0	3	3	0	0	0	0	3	6
24	PANCHMAHAL	12	2	0	0	1	15	5	0	0	0	0	5	20
25	PATAN	0	0	0	0	0	0	0	0	0	0	0	0	0
26	PORBANDAR	36	0	4	0	2	42	23	0	0	0	0	23	65
27	RAJKOT	776	2	23	6	24	831	211	0	0	0	0	211	1042
28	SABARKANTHA	63	7	0	0	3	73	21	0	0	0	0	21	94
29	SURAT	42	3	0	2	3	50	25	0	0	0	0	25	75
30	SURENDRANAGA	663	18	17	4	7	709	271	0	0	0	0	271	980
31	TAPI	0	0	0	0	0	0	0	0	0	0	0	0	0
32	VADODARA	20	0	0	0	0	20	31	0	0	0	0	31	51
33	VALSAD	0	0	0	0	0	0	0	0	0	0	0	0	0
TOTAL		3144	41	140	58	150	3533	1145	0	0	0	0	1145	4678

GUJARAT STATE KHADI GRAMODHYOG BOARD, AHMEDABAD										
KHADI GRAMODHYOG PROGRESSIVE REPORT										
YEAR-2016-17										(RS.IN LAKH)
Sr. No.	Scheme/Group	Unit No.	Production	Sales Rs.	Employment Number			Employment Rs.		
					Whole time	Part time	Total	Whole time	Part time	Total
A	Mineral Base									
1	Pottery work	495	475.08	540.75	274	249	523	140.67	72.55	213.22
2	Stone cutting and Polising	48	229.63	237.17	89	0	89	34.41	0	34.41
3	R.E.G.P.	40	841.67	1041.27	870	0	870	245.1	0	245.1
4	P.M.E.G.P.	101	1052.3	1315.4	1285	0	1285	531.25	0	531.25
	Total-A	684	2598.68	3134.59	2518	249	2767	951.43	72.55	1023.98
B	Forst base Industries									
1	Bamboo work	98	160.29	178.57	134	0	134	51.32	0	756.18
2	R.E.G.P.	18	329.15	402.33	275	0	275	50.2	0	50.2
3	P.M.E.G.P.	24	332.25	415.3	402	0	402	168.65	0	168.65
	Total-B	144	821.69	996.2	811	0	811	270.17	0	270.17
C	Agro base Industries									
1	Gain Dal Procees	174	1598.85	1747.96	328	119	447	327.19	25.86	353.05
2	Oil Mil Scheme	73	924.02	1179.22	73	60	133	75.43	8.32	83.75
3	Sugarcane Scheme	76	431.53	546.55	76	43	119	98.28	3.77	102.05
4	Niratalgol	8	517.14	709	985	218	1203	224.67	14.45	239.12
5	R.E.G.P.	174	2711.61	4054.16	2905	0	2905	1106.05	0	1106.05
6	P.M.E.G.P.	171	1980.1	2475.6	2230	0	2230	827.5	0	827.5
	Total-C	676	8163.25	10712.49	6597	440	7037	2659.12	52.4	2711.52
D	Polymer & Chemical Base									
1	Soap work	9	1220.23	1440.88	189	0	189	179.96	0	179.96
2	Leather work	521	597.01	870.95	576	59	635	144.23	6.93	151.16
3	Incense sticks	72	62.25	112.76	90	139	229	15.15	6.73	21.88
4	R.E.G.P.	66	553.52	603.08	510	0	510	175.2	0	175.2
5	P.M.E.G.P.	104	1347.6	1683.75	1430	0	1430	372.6	0	372.6
	Total-D	772	3780.61	4711.42	2795	198	2993	887.14	13.66	900.8
E	HandmadePaper & Fiber Base									
1	Handmade paper	2	132.37	176.19	29	35	64	24.18	4.51	28.69
2	Fiber work	1	27.97	29.47	10	15	25	10.06	3.06	13.12
3	R.E.G.P.	10	379.72	423.72	125	0	125	78.05	0	78.05
4	P.M.E.G.P.	15	186.2	232.25	217	0	217	74.2	0	74.2
	Total-E	28	726.26	861.63	381	50	431	186.49	7.57	194.06
F	Rural Engineering									
1	Carpentary-Blacksmith	1019	12575.05	13921.38	1581	1997	3578	1268.81	371.56	1640.37
2	R.E.G.P.	18	396.81	408.48	2460	0	2460	95.4	0	95.4
3	P.M.E.G.P.	189	1481.97	1851.25	2357	0	2357	690.7	0	690.7
	Total-F	1226	14453.83	16181.11	6398	1997	8395	2054.91	371.56	2426.47
G	Service Scheme									
1	Service Scheme	4582	0	0	33014	22415	55429	1427.26	109.07	1536.33
2	R.E.G.P.	610	3467.31	4014.48	1805	0	1805	495.45	0	495.45
3	P.M.E.G.P.	1286	6751.6	6454.61	17505	0	17505	2492.75	0	2492.75
	Total-G	6478	10218.91	10469.09	52324	22415	74739	4415.46	109.07	4524.53
	Total A to G	10008	40763.23	47066.53	71824	25349	97173	11424.72	626.81	12051.53

POTTERY WORK SCHEME

Pottery is an essential and ancient culture associated in one form or another with the entire human race all over the world from primitive man to the present day. Historians and archeologists attest to this.

The pottery industry has suffered from the industrial revolution's side effects against the production of copper, brass, iron, plastic, cement and other commodities, and its effects are visible

The expansion of the city will create employment opportunities as environmental problems, health and water facilities become more complicated due to population growth. In order to reduce the migration of people to the city and recognize the needy industries in the villages, the Khadi Board has agreed to provide financial assistance to the institutions/societies and village artisans.

And as an outcome of this, during the year 2016-17, under MatikamYojana ; through the financial assistance provided to the artisans of service centre, Glaze Pottery, Brick Manufacturing Institutions/Societies and the items used in domestic utensils and artistic plants, the production of Rs.475.08 lakhs and the sale of Rs.540.75 lakhs has been achieved. It has also provided full time and part time employment worth Rs.193.84 to 523 people.

GUJARAT STATE KHADI GRAMODHYOG BOARD, AHMEDABAD

SHEET-1

THIS INDUSTRY OPERATES THROUGH 519 INDIVIDUAL UNITS IN 33 DISTRICTS.

INDUSTRY NAME: POTTERY PLAN

(RS. IN LAKH , EMOLOYMENT IN NUMBER)

			YEAR				YEAR							
			2015-16		2016-17		2015-16		2016-17					
			PRODUCTION QUANTITY		PRODUCTION QUANTITY		SALES QUANTITY		SALES QUANTITY					
			Rs.452.46		475.08		515		540.75					
EMPLOYMENT			FULL TIME		PART TIME		TOTAL		FULL TIME		PART TIME		TOTAL	
			NUMBER	RS.	NUMBER	RS.	NUMBER	RS.	NUMBER	RS.	NUMBER	RS.	NUMBER	RS.
1	S.C.	MALE	0	0	0	0	0	0	0	0	0	0	0	0
		FEMALE	0	0	0	0	0	0	0	0	0	0	0	0
2	S.T.	MALE	0	0	0	0	0	0	0	0	0	0	0	0
		FEMALE	0	0	0	0	0	0	0	0	0	0	0	0
3	O.B.C.	MALE	274	127.89	25	6.62	299	134.51	274	140.67	25	7.28	299	147.95
		FEMALE	0	0	224	59.34	224	59.34	0	0	224	65.27	224	65.27
4	MINORITY	MALE	0	0	0	0	0	0	0	0	0	0	0	0
		FEMALE	0	0	0	0	0	0	0	0	0	0	0	0
5	OTHER	MALE	0	0	0	0	0	0	0	0	0	0	0	0
		FEMALE	0	0	0	0	0	0	0	0	0	0	0	0
TOTAL EMPLOYMENT		MALE	274	127.89	25	6.62	299	134.51	274	140.67	25	7.28	299	147.95
		FEMALE	0	0	224	59.34	224	59.34	0	0	224	65.27	224	65.27

GUJARAT STATE KHADI GRAMODHYOG BOARD, AHMEDABAD

SHEET-2

DISTRICT WISE UNIT DETAIL YEAR 2016-17

INDUSTRY NAME: POTTERY PLAN

(RS. IN LAKH , EMOLOYMENT IN NUMBER)

NO.	DISTRICT	PRODUCTION	SALES RS.	EMPLOYMENT			EMPLOYMENT RS.			UNIT DETAILS				DETAILS OF ONGOING UNITS			
				FULL TIME	PART TIME	TOTAL	FULL TIME	PART TIME	TOTAL	THROUGH THE INSTITUTION	BY THE CO-OP. MINISTER	PERSONAL	TOTAL	THROUGH THE INSTITUTION	BY THE CO-OP. MINISTER	PERSONAL	TOTAL
1	AHMEDABAD	57.75	66.04	37	30	67	13.58	14.61	28.19	39	11	569	619	0	0	67	67
2	AMRELI	42.98	49.81	22	20	42	11.51	8.28	19.79	0	5	159	164	0	0	42	42
3	ANAND	0	0	0	0	0	0	0	0	0	0	0	0	0	0	0	0
4	ARAVALLI	0	0	0	0	0	0	0	0	0	0	0	0	0	0	0	0
5	BANASKANTHA	44.46	49.63	30	28	58	10.98	8.27	19.25	1	0	140	141	0	0	58	58
6	BHARUCH	26.74	29.7	17	10	27	7.43	3.1	10.53	1	6	40	47	0	0	27	27
7	BHAVNAGAR	34.85	38.14	19	20	39	11.13	5.38	16.5	0	1	189	190	0	0	39	39
8	BOTAD	10.29	11.61	6	8	14	2.68	2.77	5.45	4	3	260	267	0	0	12	12
9	CHOTA UDAIPUR	4.2	5.25	2	2	4	1.1	0.55	1.65	0	0	10	10	0	0	2	2
10	DAHOD	0	0	0	0	0	0	0	0	0	0	0	0	0	0	0	0
11	DAANG	0	0	0	0	0	0	0	0	0	0	0	0	0	0	0	0
12	DWARKA	0	0	0	0	0	0	0	0	0	1	0	0	0	0	0	0
13	GANDHINAGAR	27.92	31.52	16	10	26	8.32	3.06	11.38	3	0	225	229	0	0	26	26
14	GIR SOMNATH	0	0	0	0	0	0	0	0	0	0	0	0	0	0	0	0
15	JAMNAGAR	0	0	0	0	0	0	0	0	1	0	6	7	0	0	0	0
16	JUNAGADH	15.01	18.46	10	7	17	4.47	1.48	5.95	1	1	63	64	0	0	17	17
17	KUTCH	14.77	17.36	10	6	16	5.66	1.66	7.32	0	3	70	71	0	0	16	16
18	KHEDA	10.17	11.98	4	5	9	2.95	1.8	4.75	2	0	399	404	0	0	9	9
19	MAHISAGAR	0	0	0	0	0	0	0	0	0	9	0	0	0	0	0	0
20	MEHSANA	41.7	46.53	20	26	46	8.51	5.59	14.1	5	1	918	932	0	0	46	46
21	MORBI	6.3	7.35	5	5	10	2.81	0.55	3.36	1	0	43	45	0	0	10	10
22	NARMADA	0	0	0	0	0	0	0	0	0	0	1	1	0	0	0	0
23	NAVSARI	0	0	0	0	0	0	0	0	0	3	1	1	0	0	0	0
24	PANCHMAHAL	24.97	28.48	14	14	28	8.39	2.99	11.38	2	0	300	305	0	0	28	28
25	PATAN	15.34	17.55	9	9	18	5.66	1.04	6.7	0	0	56	56	0	0	18	18
26	PORBANDAR	0	0	0	0	0	0	0	0	0	1	1	1	0	0	0	0
27	RAJKOT	15.75	18.18	11	10	21	6.19	0.6	6.79	1	2	87	89	0	0	21	21
28	SABARKANTHA	15.26	16.82	11	8	19	5.8	2	7.8	7	0	400	409	0	0	19	19
29	SURAT	20.18	23.56	10	11	21	5.59	3.58	9.17	7	2	35	42	0	0	21	21
30	SURENDRANAGAR	10.66	12.34	6	6	12	4.15	1.62	5.77	0	0	101	103	0	0	12	12
31	TAPI	0	0	0	0	0	0	0	0	0	0	0	0	0	0	0	0
32	VADODARA	19.69	22	10	10	20	7.32	1.52	8.84	2	4	50	56	0	0	20	20
33	VALSAD	16.08	18.46	5	4	9	6.46	2.1	8.56	3	4	11	18	0	0	9	9
TOTAL		475.07	540.77	274	249	523	140.69	72.55	213.23	80	57	4134	4271	0	0	519	519

GUJARAT STATE KHADI GRAMODHYOG BOARD, AHMEDABAD

SHEET-3

DISTRICT WISE EMPLOYMENT NUMBER DETAIL SHEET YEAR 2016-17

INDUSTRY NAME: POTTERY PLAN

NO.	DISTRICT	S.C.		S.T.		O.B.C.		MINORITY		OTHER		TOTAL		TOTAL EMPL.
		FEMALE	MALE	FEMALE	MALE	FEMALE	MALE	FEMALE	MALE	FEMALE	MALE	FEMALE	MALE	NUMBER
1	AHMEDABAD	0	0	0	0	37	30	0	0	0	0	37	30	67
2	AMRELI	0	0	0	0	22	20	0	0	0	0	22	20	42
3	ANAND	0	0	0	0	0	0	0	0	0	0	0	0	0
4	ARAVALLI	0	0	0	0	0	0	0	0	0	0	0	0	0
5	BANASKANTHA	0	0	0	0	30	28	0	0	0	0	30	28	58
6	BHARUCH	0	0	0	0	17	10	0	0	0	0	17	10	27
7	BHAVNAGAR	0	0	0	0	20	19	0	0	0	0	20	19	39
8	BOTAD	0	0	0	0	8	6	0	0	0	0	8	6	14
9	CHOTA UDAIPUR	0	0	0	0	2	2	0	0	0	0	2	2	4
10	DAHOD	0	0	0	0	0	0	0	0	0	0	0	0	0
11	DAANG	0	0	0	0	0	0	0	0	0	0	0	0	0
12	DWARKA	0	0	0	0	0	0	0	0	0	0	0	0	0
13	GANDHINAGAR	0	0	0	0	17	9	0	0	0	0	17	9	26
14	GIR SOMNATH	0	0	0	0	0	0	0	0	0	0	0	0	0
15	JAMNAGAR	0	0	0	0	0	0	0	0	0	0	0	0	0
16	JUNAGADH	0	0	0	0	10	7	0	0	0	0	10	7	17
17	KUTCH	0	0	0	0	13	3	0	0	0	0	13	3	16
18	KHEDA	0	0	0	0	5	4	0	0	0	0	5	4	9
19	MAHISAGAR	0	0	0	0	0	0	0	0	0	0	0	0	0
20	MEHSANA	0	0	0	0	30	16	0	0	0	0	30	16	46
21	MORBI	0	0	0	0	5	5	0	0	0	0	5	5	10
22	NARMADA	0	0	0	0	0	0	0	0	0	0	0	0	0
23	NAVSARI	0	0	0	0	0	0	0	0	0	0	0	0	0
24	PANCHMAHAL	0	0	0	0	20	8	0	0	0	0	20	8	28
25	PATAN	0	0	0	0	9	9	0	0	0	0	9	9	18
26	PORBANDAR	0	0	0	0	0	0	0	0	0	0	0	0	0
27	RAJKOT	0	0	0	0	11	10	0	0	0	0	11	10	21
28	SABARKANTHA	0	0	0	0	10	9	0	0	0	0	10	9	19
29	SURAT	0	0	0	0	10	11	0	0	0	0	10	11	21
30	SURENDRANAGAR	0	0	0	0	6	6	0	0	0	0	6	6	12
31	TAPI	0	0	0	0	0	0	0	0	0	0	0	0	0
32	VADODARA	0	0	0	0	12	8	0	0	0	0	12	8	20
33	VALSAD	0	0	0	0	5	4	0	0	0	0	5	4	9
TOTAL		0	0	0	0	299	224	0	0	0	0	299	224	523

STONE/ LIME SCHEME (MINERAL BASE)

The world has entered into the twenty-first century and day by day the material pleasures of the society are increasing drastically. As a result, as the city expands, paved houses and roads are continuously built as per the needs.

As the cities and villages are getting closer day by day, the villages are witnessing ripe urbanization.

The houses and roads of the villages are paved and asphalted, the floors of offices, temples, schools, colleges, showrooms, instead of plaster, are being installed with stone and marbles.

With the good intention that the villages will not be destroyed and the cities will not become more polluted and the village artisans will be able to significantly increase their livelihood by processing the local raw materials from the villages, the central government and the state government have recognized this industry as village industry.

While in the reporting year 2016-17, a total of 48 individual units were operating, with a production of Rs.229.63 lakhs and sales of Rs.237.17 lakhs and employment to 89 artisans worth Rs.34.41 lakhs.

GUJARAT STATE KHADI GRAMODHYOG BOARD, AHMEDABAD

SHEET-1

THIS INDUSTRY OPERATES IN 33 DISTRICTS THROUGH 00 REGISTERED ORGANIZATIONS,00 CO-OPERATIVE SOCIETIES AND 48 INDIVIDUAL UNITS.

INDUSTRY NAME: LIME WORK PLAN

(RS. IN LAKH , EMOLOYMENT IN NUMBER)

			YEAR				YEAR							
			2015-16		2016-17		2015-16		2016-17					
			PRODUCTION QUANTITY		PRODUCTION QUANTITY		SALES QUANTITY		SALES QUANTITY					
			Rs.218.69		Rs.229.63		Rs.227.78		Rs.237.17					
EMPLOYMENT			FULL TIME		PART TIME		TOTAL		FULL TIME		PART TIME		TOTAL	
			NUMBER	RS.	NUMBER	RS.	NUMBER	RS.	NUMBER	RS.	NUMBER	RS.	NUMBER	RS.
1	S.C.	MALE	9	3.15	0	0	9	3.15	9	3.15	0	0	9	3.46
		FEMALE	2	0.7	0	0	2	0.7	2	0.77	0	0	2	0.77
2	S.T.	MALE	6	2.15	0	0	6	2.15	6	2.36	0	0	6	2.36
		FEMALE	2	0.7	0	0	2	0.7	2	0.77	0	0	2	0.77
3	O.B.C.	MALE	37	12.95	0	0	37	12.95	37	14.25	0	0	37	14.25
		FEMALE	5	1.85	0	0	5	1.85	5	2.04	0	0	5	2.04
4	MINORITY	MALE	10	3.4	0	0	10	3.4	10	3.74	0	0	10	3.74
		FEMALE	1	0.35	0	0	1	0.35	1	0.38	0	0	1	0.38
5	OTHER	MALE	14	5.08	0	0	14	5.08	14	5.58	0	0	14	5.58
		FEMALE	3	0.95	0	0	3	0.95	3	1.06	0	0	3	1.06
TOTAL EMPLOYMENT		MALE	76	26.73	0	0	76	26.73	76	29.39	0	0	76	29.39
		FEMALE	13	4.55	0	0	13	4.55	13	5.02	0	0	13	5.02

GUJARAT STATE KHADI GRAMODHYOG BOARD, AHMEDABAD

SHEET-2

DISTRICT WISE UNIT DETAIL YEAR 2016-17

INDUSTRY NAME: LIME WORK PLAN

(RS. IN LAKH , EMOLOYMENT IN NUMBER)

NO.	DISTRICT	PRODUCTION	SALES RS.	EMPLOYMENT NUMBER			EMPLOYMENT RS.			UNIT DETAILS				DETAILS OF ONGOING UNITS			
				FULL TIME	PART TIME	TOTAL	FULL TIME	PART TIME	TOTAL	THROUGH THE INSTITUTION	BY THE CO-OP. MINISTER	PERSONAL	TOTAL	THROUGH THE INSTITUTION	BY THE CO-OP. MINISTER	PERSONAL	TOTAL
1	AHMEDABAD	9.37	9.9	2	0	2	2.24	0	2.24	39	11	569	619	33	3	2	38
2	AMRELI	3.18	3.3	6	0	6	0.95	0	0.95	0	5	159	164	0	0	2	2
3	ANAND	0	0	0	0	0	0	0	0	1	0	0	1	0	0	0	0
4	ARAVALLI	0	0	0	0	0	0	0	0	0	0	0	0	0	0	0	0
5	BANASKANTHA	18.69	19.43	2	0	2	4.35	0	4.35	1	0	140	141	0	0	3	3
6	BHARUCH	6.59	7.71	5	0	5	1.18	0	1.18	0	6	40	46	0	0	1	1
7	BHAVNAGAR	3.57	4.46	4	0	4	0.72	0	0.72	0	1	189	190	0	0	1	1
8	BOTAD	0	0	0	0	0	0	0	0	0	0	0	0	0	0	0	0
9	CHOTA UDAIPUR	0	0	0	0	0	0	0	0	0	0	0	0	0	0	0	0
10	DAHOD	0.35	0.62	2	0	2	0.41	0	0.41	0	0	0	0	0	0	1	1
11	DAANG	0.68	0.92	2	0	2	0.51	0	0.51	3	0	0	3	0	0	1	1
12	DWARKA	0	0	0	0	0	0	0	0	0	0	0	0	0	0	0	0
13	GANDHINAGAR	5.88	6.12	6	0	6	1.14	0	1.14	1	1	225	227	0	0	2	2
14	GIR SOMNATH	0	0	0	0	0	0	0	0	0	0	0	0	0	0	0	0
15	JAMNAGAR	12.4	13.38	6	0	6	1.3	0	1.30	1	0	6	7	0	0	3	3
16	JUNAGADH	16.98	17.84	3	0	3	2.78	0	2.78	0	0	63	63	0	0	4	4
17	KUTCH	24.65	24.98	6	0	6	2.74	0	2.74	2	1	70	73	0	0	1	1
18	KHEDA	7.88	8.47	6	0	6	1.3	0	1.3	5	3	399	407	0	0	5	5
19	MAHISAGAR	0	0	0	0	0	0	0	0	0	0	0	0	0	0	0	0
20	MEHSANA	20.03	20.87	7	0	7	2.25	0	2.25	0	9	918	927	0	0	1	1
21	MORBI	0	0	0	0	0	0	0	0	0	0	0	0	0	0	0	0
22	NARMADA	0.68	0.79	2	0	2	0.98	0	0.98	0	0	1	1	0	0	1	1
23	NAVSARI	1.81	2.04	2	0	2	0.41	0	0.41	2	0	1	3	0	0	1	1
24	PANCHMAHAL	2.34	4.84	4	0	4	1.3	0	1.3	0	3	300	303	0	0	1	1
25	PATAN	14.29	11.04	4	0	4	2.25	0	2.25	0	0	56	56	0	0	3	3
26	PORBANDAR	0	0	0	0	0	0	0	0	1	0	1	2	0	0	0	0
27	RAJKOT	4.91	5.37	2	0	2	1.33	0	1.33	7	1	87	95	0	0	1	1
28	SABARKANTHA	36.61	37.2	5	0	5	2.04	0	2.04	7	2	400	409	0	0	6	6
29	SURAT	15.45	16.12	5	0	5	1.06	0	1.06	0	0	35	35	0	0	3	3
30	SURENDRANAGAR	13.53	13.83	4	0	4	1.48	0	1.48	0	2	101	103	0	0	3	3
31	TAPI	0	0	0	0	0	0	0	0	2	0	0	2	0	0	0	0
32	VADODARA	9.75	9.95	4	0	4	1.66	0	1.66	3	4	50	57	0	0	2	2
33	VALSAD	0	0	0	0	0	0	0	0	0	4	11	15	0	0	0	0
TOTAL		229.62	239.18	89	0	89	34.38	0	34.38	75	53	3821	3949	33	3	48	84

GUJARAT STATE KHADI GRAMODHYOG BOARD, AHMEDABAD

SHEET-3

DISTRICT WISE EMPLOYMENT NUMBER DETAIL SHEET YEAR 2016-17

INDUSTRY NAME: LIME WORK PLAN

NO.	DISTRICT	S.C.		S.T.		O.B.C.		MINORITY		OTHER		TOTAL		TOTAL EMPL.
		FEMALE	MALE	FEMALE	MALE	FEMALE	MALE	FEMALE	MALE	FEMALE	MALE	FEMALE	MALE	NUMBER
1	AHMEDABAD	2	2	0	0	0	0	0	0	3	0	5	2	7
2	AMRELI	0	0	0	0	7	1	0	0	0	0	7	1	8
3	ANAND	0	0	0	0	0	0	0	0	0	0	0	0	0
4	ARAVALLI	0	0	0	0	0	0	0	0	0	0	0	0	0
5	BANASKANTHA	0	0	3	0	0	0	0	0	0	0	3	0	3
6	BHARUCH	0	0	0	0	0	0	3	1	0	0	3	1	4
7	BHAVNAGAR	1	0	0	0	0	0	2	0	0	0	3	0	3
8	BOTAD	0	0	0	0	0	0	0	0	0	0	0	0	0
9	CHOTA UDAIPUR	0	0	0	0	0	0	0	0	0	0	0	0	0
10	DAHOD	0	0	1	0	0	0	0	0	0	0	1	0	1
11	DAANG	0	0	1	0	0	0	0	0	0	0	1	0	1
12	DWARKA	0	0	0	0	0	0	0	0	0	0	0	0	0
13	GANDHINAGAR	1	0	0	0	0	0	0	0	0	0	1	0	1
14	GIR SOMNATH	0	0	0	0	0	0	0	0	0	0	0	0	0
15	JAMNAGAR	0	0	0	0	4	1	3	0	0	0	7	1	8
16	JUNAGADH	0	0	0	0	6	2	0	0	0	0	6	2	8
17	KUTCH	1	0	0	0	0	0	2	0	0	0	3	0	3
18	KHEDA	0	0	0	0	0	0	0	0	0	0	0	0	0
19	MAHISAGAR	0	0	0	0	0	0	0	0	5	3	5	3	8
20	MEHSANA	0	0	0	0	0	0	0	0	0	0	0	0	0
21	MORBI	1	0	0	0	0	0	0	0	0	0	1	0	1
22	NARMADA	0	0	1	0	0	0	0	0	0	0	1	0	1
23	NAVSARI	0	0	0	1	0	0	0	0	0	0	0	1	1
24	PANCHMAHAL	0	0	0	1	0	0	0	0	0	0	0	1	1
25	PATAN	3	0	0	0	2	0	0	0	0	0	5	0	5
26	PORBANDAR	0	0	0	0	0	0	0	0	0	0	0	0	0
27	RAJOT	0	0	0	0	5	1	0	0	0	0	5	1	6
28	SABARKANTHA	0	0	0	0	8	0	0	0	0	0	8	0	8
29	SURAT	0	0	0	0	0	0	0	0	3	0	3	0	3
30	SURENDRANAGAR	0	0	0	0	0	0	0	0	3	0	3	0	3
31	TAPI	0	0	0	0	0	0	0	0	0	0	0	0	0
32	VADODARA	0	0	0	0	5	0	0	0	0	0	5	0	5
33	VALSAD	0	0	0	0	0	0	0	0	0	0	0	0	0
TOTAL		9	2	6	2	37	5	10	1	14	3	76	13	89

BAMBOO WORK SCHEME

Bamboo industry is an employment oriented industry. Financial benefits are provided to the economically weaker and backward people like, bamboo planters, thori class, to stop being exploited and to organize themselves for self-upliftment and to get scheme benefits.

The board has implemented a policy to provide benefits to artisans working in their area through board recognized registered organizations cooperative societies as well as organizations running Sarvodaya Yojana. Instead of giving loans/assistance to individual beneficiaries, a scheme has been implemented to provide free equipment required for running the units.

The scheme benefit is being taken by 98 individual units. In the reporting year 2016-17, the production of Rs.160.29 lakhs has been sold for Rs.178.57 lakhs and 134 artisans have been given employment worth Rs.51.32 lakhs.

GUJARAT STATE KHADI GRAMODHYOG BOARD, AHMEDABAD

SHEET-1

THIS INDUSTRY OPERATES THROUGH 98 INDIVIDUAL UNITS IN 33 DISTRICTS.

INDUSTRY NAME: BAMBOO WORK PLAN

(RS. IN LAKH, EMPLOYMENT IN NUMBER)

			YEAR				YEAR							
			2015-16		2016-17		2015-16		2016-17					
			PRODUCTION QUANTITY		PRODUCTION QUANTITY		SALES QUANTITY		SALES QUANTITY					
			Rs.152.65		Rs.160.29		Rs.170.06		Rs.178.57					
EMPLOYMENT			FULL TIME		PART TIME		TOTAL		FULL TIME		PART TIME		TOTAL	
			NUMBER	RS.	NUMBER	RS.	NUMBER	RS.	NUMBER	RS.	NUMBER	RS.	NUMBER	RS.
1	S.C.	MALE	12	4.2	0	0	12	4.20	12	4.62	0	0	12	4.62
		FEMALE	0	0	0	0	0	0	0	0	0	0	0	0
2	S.T.	MALE	71	24.85	0	0	71	24.85	71	27.34	0	0	71	27.34
		FEMALE	51	17.61	0	0	51	17.61	51	19.36	0	0	51	19.36
3	O.B.C.	MALE	0	0	0	0	0	0	0	0	0	0	0	0
		FEMALE	0	0	0	0	0	0	0	0	0	0	0	0
4	MINORITY	MALE	0	0	0	0	0	0	0	0	0	0	0	0
		FEMALE	0	0	0	0	0	0	0	0	0	0	0	0
5	OTHER	MALE	0	0	0	0	0	0	0	0	0	0	0	0
		FEMALE	0	0	0	0	0	0	0	0	0	0	0	0
TOTAL EMPLOYMENT		MALE	83	29.05	0	0	83	29.05	83	31.96	0	0	83	31.96
		FEMALE	51	17.61	0	0	51	17.61	51	19.36	0	0	51	19.36

GUJARAT STATE KHADI GRAMODHYOG BOARD, AHMEDABAD

SHEET-2

DISTRICT WISE UNIT DETAIL YEAR 2016-17

INDUSTRY NAME: BAMBOO WORK PLAN

(RS. IN LAKH , EMLOYMENT IN NUMBER)

NO.	DISTRICT	PRODUCTION	SALES RS.	EMPLOYMENT NUMBER			EMPLOYMENT RS.			UNIT DETAILS				DETAILS OF ONGOING UNITS			
				FULL TIME	PART TIME	TOTAL	FULL TIME	PART TIME	TOTAL	THROUGH THE INSTITUTION	BY THE CO-OP. MINISTER	PERSONAL	TOTAL	THROUGH THE INSTITUTION	BY THE CO-OP. MINISTER	PERSONAL	TOTAL
1	AHMEDABAD	0	0	0	0	0	0	0	0	2	0	33	35	0	0	0	0
2	AMRELI	0	0	0	0	0	0	0	0	0	0	16	16	0	0	0	0
3	ANAND	0	0	0	0	0	0	0	0	0	0	9	9	0	0	0	0
4	ARAVALLI	0	0	0	0	0	0	0	0	0	0	0	0	0	0	0	0
5	BANASKANTHA	0	0	0	0	0	0	0	0	2	0	15	17	0	0	0	0
6	BHARUCH	0	0	0	0	0	0	0	0	3	0	36	39	0	0	0	0
7	BHAVNAGAR	0	0	0	0	0	0	0	0	9	0	16	25	0	0	0	0
8	BOTAD	0	0	0	0	0	0	0	0	0	0	0	0	0	0	0	0
9	CHOTA UDAIPUR	0	0	0	0	0	0	0	0	0	0	0	0	0	0	0	0
10	DAHOD	12.17	14.15	10	0	10	3.26	0	3.26	0	0	7	7	0	0	6	6
11	DAANG	21.47	24.72	21	0	21	7.05	0	7.05	1	0	25	26	0	0	15	15
12	DWARKA	0	0	0	0	0	0	0	0	0	0	0	0	0	0	0	0
13	GANDHINAGAR	0	0	0	0	0	0	0	0	6	0	12	18	0	0	0	0
14	GIR SOMNATH	0	0	0	0	0	0	0	0	0	0	0	0	0	0	0	0
15	JAMNAGAR	0	0	0	0	0	0	0	0	1	0	8	9	0	0	0	0
16	JUNAGADH	0	0	0	0	0	0	0	0	4	0	9	13	0	0	0	0
17	KHEDA	0	0	0	0	0	0	0	0	3	0	9	12	0	0	0	0
18	KUTCH	0	0	0	0	0	0	0	0	2	0	6	8	0	0	0	0
19	MAHISAGAR	0	0	0	0	0	0	0	0	0	0	0	0	0	0	0	0
20	MEHSANA	0	0	0	0	0	0	0	0	3	0	6	9	0	0	0	0
21	MORBI	0	0	0	0	0	0	0	0	0	0	0	0	0	0	0	0
22	NARMADA	11.11	12.32	7	0	7	2.95	0	2.95	0	0	7	7	0	0	7	7
23	NAVSARI	18.9	19.96	15	0	15	5.99	0	5.99	0	0	8	8	0	0	11	11
24	PANCHMAHAL	0	0	0	0	0	0	0	0	3	0	7	10	0	0	0	0
25	PATAN	0	0	0	0	0	0	0	0	1	0	7	8	0	0	0	0
26	PORBANDAR	7.94	9.92	10	0	10	2.44	0	2.44	0	0	6	6	0	0	5	5
27	RAJKOT	2.13	2.95	2	0	2	0.83	0	0.83	7	0	5	12	0	0	2	2
28	SABARKANTHA	0	0	0	0	0	0	0	0	4	0	9	13	0	0	0	0
29	SURAT	20.71	21.71	17	0	17	5.08	0	5.08	5	0	11	16	0	0	10	10
30	SURENDRANAGAR	0	0	0	0	0	0	0	0	3	0	14	17	0	0	0	0
31	TAPI	22.98	26.23	22	0	22	8.39	0	8.39	0	0	31	31	0	0	15	15
32	VADODARA	0	0	0	0	0	0	0	0	3	0	45	48	0	0	0	0
33	VALSAD	42.87	46.6	30	0	30	15.33	0	15.33	0	0	66	66	0	0	27	27
TOTAL		160.28	178.56	134	0	134	51.32	0	51.32	62	0	423	485	0	0	98	98

GUJARAT STATE KHADI GRAMODHYOG BOARD, AHMEDABAD

SHEET-3

DISTRICT WISE EMPLOYMENT NUMBER DETAIL SHEET YEAR 2016-17

INDUSTRY NAME: BAMBOO WORK PLAN

NO.	DISTRICT	S.C.		S.T.		O.B.C.		MINORITY		OTHER		TOTAL		TOTAL EMPL. NUMBER
		FEMALE	MALE	FEMALE	MALE	FEMALE	MALE	FEMALE	MALE	FEMALE	MALE	FEMALE	MALE	
1	AHMEDABAD	0	0	0	0	0	0	0	0	0	0	0	0	0
2	AMRELI	0	0	0	0	0	0	0	0	0	0	0	0	0
3	ANAND	0	0	0	0	0	0	0	0	0	0	0	0	0
4	ARAVALLI	0	0	0	0	0	0	0	0	0	0	0	0	0
5	BANASKANTHA	0	0	0	0	0	0	0	0	0	0	0	0	0
6	BHARUCH	0	0	0	0	0	0	0	0	0	0	0	0	0
7	BHAVNAGAR	0	0	0	0	0	0	0	0	0	0	0	0	0
8	BOTAD	0	0	0	0	0	0	0	0	0	0	0	0	0
9	CHOTA UDAIPUR	0	0	0	0	0	0	0	0	0	0	0	0	0
10	DAHOD	0	0	5	5	0	0	0	0	0	0	5	5	10
11	DAANG	0	0	11	10	0	0	0	0	0	0	11	10	21
12	DWARKA	0	0	0	0	0	0	0	0	0	0	0	0	0
13	GANDHINAGAR	0	0	0	0	0	0	0	0	0	0	0	0	0
14	GIR SOMNATH	0	0	0	0	0	0	0	0	0	0	0	0	0
15	JAMNAGAR	0	0	0	0	0	0	0	0	0	0	0	0	0
16	JUNAGADH	0	0	0	0	0	0	0	0	0	0	0	0	0
17	KUTCH	0	0	0	0	0	0	0	0	0	0	0	0	0
18	KHEDA	0	0	0	0	0	0	0	0	0	0	0	0	0
19	MAHISAGAR	0	0	0	0	0	0	0	0	0	0	0	0	0
20	MEHSANA	0	0	0	0	0	0	0	0	0	0	0	0	0
21	MORBI	0	0	0	0	0	0	0	0	0	0	0	0	0
22	NARMADA	0	0	4	3	0	0	0	0	0	0	4	3	7
23	NAVSARI	0	0	10	5	0	0	0	0	0	0	10	5	15
24	PANCHMAHAL	0	0	0	0	0	0	0	0	0	0	0	0	0
25	PATAN	0	0	0	0	0	0	0	0	0	0	0	0	0
26	PORBANDAR	10	0	0	0	0	0	0	0	0	0	10	0	10
27	RAJKOT	2	0	0	0	0	0	0	0	0	0	2	0	2
28	SABARKANTHA	0	0	0	0	0	0	0	0	0	0	0	0	0
29	SURAT	0	0	10	7	0	0	0	0	0	0	10	7	17
30	SURENDRANAGAR	0	0	0	0	0	0	0	0	0	0	0	0	0
31	TAPI	0	0	15	7	0	0	0	0	0	0	15	7	22
32	VADODARA	0	0	0	0	0	0	0	0	0	0	0	0	0
33	VALSAD	0	0	16	14	0	0	0	0	0	0	16	14	30
TOTAL		12	0	71	51	0	0	0	0	0	0	83	51	134

GRAIN – DAL PROCESS SCHEME

Human prime and third requirement of life is food. Agro based productudhyog such as parched grain from rice, dal and popcorn from pulses, spices, Bakery etc are recognised under this.

Board shall provide financial help to rural people specifically for tribal people and co-op. society member by this employment generation good item produced.

Reporting year 2016-17 cover 20 registered institute and 154 proprietor unit and in this production of Rs.1598.8lacs and sales of Rs.1747.96lacs generated.By this total wages paid Rs.353.05lacs for full time 328 workers and part time 119 worker covered.

GUJARAT STATE KHADI GRAMODHYOG BOARD, AHMEDABAD

SHEET-1

THIS INDUSTRY OPERATES THROUGH 20 REGISTERED ORGANIZATIONS 1/COOPERATIVE SOCIETIES AND 157 INDIVIDUAL UNITS IN 33 DISTRICTS

INDUSTRY NAME: CEREALS- PULSES RESEARCH SCHEME

(RS. IN LAKH , EMOLOYMENT IN NUMBER)

			YEAR				YEAR							
			2015-16				2016-17							
			PRODUCTION QUANTITY				PRODUCTION QUANTITY							
			Rs.1522.71				Rs.1598.85							
			SALES QUANTITY				SALES QUANTITY							
			Rs.1664.73				Rs.1747.96							
EMPLOYMENT			FULL TIME		PART TIME		TOTAL		FULL TIME		PART TIME		TOTAL	
			NUMBER	RS.	NUMBER	RS.	NUMBER	RS.	NUMBER	RS.	NUMBER	RS.	NUMBER	RS.
1	S.C.	MALE	38	34.42	0	0	38	34.42	38	37.86	0	0	38	37.86
		FEMALE	0	0	36	6.84	36	6.84	0	0	36	7.52	36	7.52
2	S.T.	MALE	69	62.10	0	0	69	62.1	69	68.31	0	0	69	68.31
		FEMALE	0	0	64	12.8	64	12.80	0	0	64	14.08	64	14.08
3	O.B.C.	MALE	33	31.73	0	0	33	31.73	33	34.9	0	0	33	34.90
		FEMALE	188	169.2	19	3.87	207	173.07	188	186.12	19	4.26	207	190.38
4	MINORITY	MALE	0	0	0	0	0	0	0	0	0	0	0	0
		FEMALE	0	0	0	0	0	0	0	0	0	0	0	0
5	OTHER	MALE	0	0	0	0	0	0	0	0	0	0	0	0
		FEMALE	0	0	0	0	0	0	0	0	0	0	0	0
TOTAL EMPLOYMENT		MALE	140	128.25	0	0	140	128.25	140	141.07	0	0	140	141.07
		FEMALE	188	169.20	119	23.51	307	192.71	188	186.12	119	25.86	307	211.98

GUJARAT STATE KHADI GRAMODHYOG BOARD, AHMEDABAD

SHEET-2

DISTRICT WISE UNIT DETAIL YEAR 2016-17

INDUSTRY NAME: CEREALS- PULSES RESEARCH SCHEME

(RS. IN LAKH , EMOLOYMENT IN NUMBER)

NO.	DISTRICT	PRODUCTION	SALES RS.	EMPLOYMENT NUMBER			EMPLOYMENT RS.			UNIT DETAILS				DETAILS OF ONGOING UNITS			
				FULL TIME	PART TIME	TOTAL	FULL TIME	PART TIME	TOTAL	THROUGH THE INSTITUTION	BY THE CO-OP. MINISTER	PERSONAL	TOTAL	THROUGH THE INSTITUTION	BY THE CO-OP. MINISTER	PERSONAL	TOTAL
1	AHMEDABAD	91.77	110.27	54	20	74	25.71	3.56	29.27	39	11	569	619	2	0	44	46
2	AMRELI	5.58	5.49	4	2	6	1.63	0.18	1.81	0	5	159	164	1	0	0	1
3	ANAND	0	0	0	0	0	0	0	0	0	0	21	21	0	0	0	0
4	ARAVALLI	16.43	20.71	13	5	18	5.15	0.7	5.85	3	0	112	115	1	0	3	4
5	BANASKANTHA	0	0	0	0	0	0	0	0	1	0	140	141	0	0	0	0
6	BHARUCH	0	0	0	0	0	0	0	0	1	6	40	47	0	0	0	0
7	BHAVNAGAR	98.36	108.58	35	15	50	22.22	2.42	24.64	0	1	189	190	4	0	15	19
8	BOTAD	0	0	0	0	0	0	0	0	0	0	0	0	0	0	0	0
9	CHOTA UDAIPUR	0	0	0	0	0	0	0	0	0	0	0	0	0	0	0	0
10	DAHOD	0	0	0	0	0	0	0	0	0	0	55	55	0	0	0	0
11	DAANG	0	0	0	0	0	0	0	0	0	0	36	36	0	0	0	0
12	DWARKA	0	0	0	0	0	0	0	0	0	0	0	0	0	0	0	0
13	GANDHINAGAR	0	0	0	0	0	0	0	0	3	1	225	229	0	0	0	0
14	GIR SOMNATH	0	0	0	0	0	0	0	0	0	0	0	0	0	0	0	0
15	JAMNAGAR	0	0	0	0	0	0	0	0	1	0	33	34	0	0	0	0
16	JUNAGADH	5.41	5.49	5	3	8	1.51	0.29	1.8	1	0	63	64	0	0	5	5
17	KHEDA	61.35	68.19	36	16	52	15.26	3.34	18.6	0	1	88	89	3	0	6	9
18	KUTCH	39.29	42.79	36	12	48	7.56	2.3	9.86	2	3	399	404	0	0	36	36
19	MAHISAGAR	0	0	0	0	0	0	0	0	0	0	0	0	0	0	0	0
20	MEHSANA	56.28	62.28	7	3	10	12.46	0.61	13.07	5	9	451	465	1	0	3	4
21	MORBI	0	0	0	0	0	0	0	0	0	0	0	0	0	0	0	0
22	NARMADA	0	0	0	0	0	0	0	0	0	0	33	33	0	0	0	0
23	NAVSARI	0	0	0	0	0	0	0	0	0	0	23	23	0	0	0	0
24	PANCHMAHAL	7.37	8.96	18	5	23	1.45	0.8	2.25	2	3	151	156	0	0	18	18
25	PATAN	3.41	3.97	4	2	6	0.97	0.4	1.37	0	0	56	56	0	0	4	4
26	PORBANDAR	0	0	0	0	0	0	0	0	0	0	54	54	0	0	0	0
27	RAJKOT	50.45	59.57	17	3	20	13.73	1.06	14.79	1	1	87	89	2	0	7	9
28	SABARKANTHA	42.72	53.84	25	9	34	11.19	1.19	12.38	7	2	225	234	2	0	5	7
29	SURAT	990.93	1049.91	59	15	74	163.41	4.53	167.94	7	0	40	47	4	0	2	6
30	SURENDRANAGAR	3.8	4.53	6	0	6	1.51	0	1.51	0	2	77	79	0	0	6	6
31	TAPI	0	0	0	0	0	0	0	0	0	0	12	12	0	0	0	0
32	VADODARA	49.57	60.13	9	9	18	13.67	2.14	15.81	2	4	50	56	0	1	3	4
33	VALSAD	0	0	0	0	0	0	0	0	3	4	66	73	0	0	0	0
	TOTAL	1522.72	1664.71	328	119	447	297.43	23.52	320.95	78	53	3454	3585	20	1	157	178

GUJARAT STATE KHADI GRAMODHYOG BOARD, AHMEDABAD

SHEET-3

DISTRICT WISE EMPLOYMENT NUMBER DETAIL SHEET YEAR 2016-17

INDUSTRY NAME: CEREALS- PULSES RESEARCH SCHEME

NO.	DISTRICT	S.C.		S.T.		O.B.C.		MINORITY		OTHER		TOTAL		TOTAL EMPL.
		FEMALE	MALE	FEMALE	MALE	FEMALE	MALE	FEMALE	MALE	FEMALE	MALE	FEMALE	MALE	NUMBER
1	AHMEDABAD	5	10	0	0	8	51	0	0	0	0	13	61	74
2	AMRELI	2	4	0	0	0	0	0	0	0	0	2	4	6
3	ANAND	0	0	0	0	0	0	0	0	0	0	0	0	0
4	ARAVALLI	0	0	1	17	0	0	0	0	0	0	1	17	18
5	BANASKANTHA	0	0	0	0	0	0	0	0	0	0	0	0	0
6	BHARUCH	0	0	0	0	0	0	0	0	0	0	0	0	0
7	BHAVNAGAR	6	10	0	0	5	29	0	0	0	0	11	39	50
8	BOTAD	0	0	0	0	0	0	0	0	0	0	0	0	0
9	CHOTA UDAIPUR	0	0	0	0	0	0	0	0	0	0	0	0	0
10	DAHOD	0	0	0	0	0	0	0	0	0	0	0	0	0
11	DAANG	0	0	0	0	0	0	0	0	0	0	0	0	0
12	DWARKA	0	0	0	0	0	0	0	0	0	0	0	0	0
13	GANDHINAGAR	0	0	0	0	0	0	0	0	0	0	0	0	0
14	GIR SOMNATH	0	0	0	0	0	0	0	0	0	0	0	0	0
15	JAMNAGAR	0	0	0	0	0	0	0	0	0	0	0	0	0
16	JUNAGADH	0	0	0	0	2	6	0	0	0	0	2	6	8
17	KHEDA	0	0	0	0	8	44	0	0	0	0	8	44	52
18	KUTCH	0	0	0	0	5	43	0	0	0	0	5	43	48
19	MAHISAGAR	0	0	0	0	0	0	0	0	0	0	0	0	0
20	MEHSANA	0	0	0	0	2	8	0	0	0	0	2	8	10
21	MORBI	0	0	0	0	0	0	0	0	0	0	0	0	0
22	NARMADA	0	0	0	0	0	0	0	0	0	0	0	0	0
23	NAVSARI	0	0	0	0	0	0	0	0	0	0	0	0	0
24	PANCHMAHAL	0	0	5	10	3	5	0	0	0	0	8	15	23
25	PATAN	2	4	0	0	0	0	0	0	0	0	2	4	6
26	PORBANDAR	0	0	0	0	0	0	0	0	0	0	0	0	0
27	RAJKOT	6	8	0	0	0	6	0	0	0	0	6	14	20
28	SABARKANTHA	0	0	3	31	0	0	0	0	0	0	3	31	34
29	SURAT	0	0	59	15	0	0	0	0	0	0	59	15	74
30	SURENDRANAGAR	2	4	0	0	0	0	0	0	0	0	2	4	6
31	TAPI	0	0	0	0	0	0	0	0	0	0	0	0	0
32	VADODARA	2	9	2	5	0	0	0	0	0	0	4	14	18
33	VALSAD	0	0	0	0	0	0	0	0	0	0	0	0	0
TOTAL		25	49	70	78	33	192	0	0	0	0	128	319	447

OIL MILL SCHEME

Humans have been using both edible and non-edible types of oil seeds obtained by vegetation in their life in various ways.

India is an agricultural country. Simultaneously, the population is also increasing. In order to meet the need of essential commodities in proportion to the population, schemes were implemented by the Government and the Khadi Commission in various sectors. Loans are arranged by the Government to increase oilseed production through nationalized banks.

Oilseeds are produced in almost all the districts in the state of Gujarat. So the oilseed industry is an industry that can be developed on a large scale in all the districts of the state of Gujarat. In the reporting year Rs. 924.02 lakhs production and Rs. 1179.22 lakhs have been sold. 133 artisans have been given employment worth Rs.83.75 lakhs.

GUJARAT STATE KHADI GRAMODHYOG BOARD, AHMEDABAD

SHEET-1

THIS INDUSTRY OPERATES THROUGH 15 REGISTERED ORGANIZATIONS /COOPERATIVE SOCIETIES AND 58 INDIVIDUAL UNITS IN 33 DISTRICTS

INDUSTRY NAME: CEREALS- TELGHANI SCHEME

(RS. IN LAKH , EMOLOYMENT IN NUMBER)

			YEAR				YEAR				YEAR			
			2015-16				2015-16				2016-17			
			PRODUCTION QUANTITY				PRODUCTION QUANTITY				PRODUCTION QUANTITY			
			Rs. 880.02				Rs. 880.02				Rs.924.02			
			SALES QUANTITY				SALES QUANTITY				SALES QUANTITY			
			Rs.1123.06				Rs.1123.06				Rs.1179.22			
EMPLOYMENT			FULL TIME		PART TIME		TOTAL		FULL TIME		PART TIME		TOTAL	
			NUMBER	RS.	NUMBER	RS.	NUMBER	RS.	NUMBER	RS.	NUMBER	RS.	NUMBER	RS.
1	S.C.	MALE	19	17.67	0	0	19	17.67	19	19.44	0	0	19	19.44
		FEMALE	0	0	21	2.52	21	2.52	0	0	21	2.77	21	2.77
2	S.T.	MALE	0	0	0	0	0	0	0	0	0	0	0	0
		FEMALE	0	0	0	0	0	0	0	0	0	0	0	0
3	O.B.C.	MALE	30	28.8	0	0	30	28.80	30	31.68	0	0	30	31.68
		FEMALE	0	0	21	2.73	21	2.73	0	0	21	3	21	3.00
4	MINORITY	MALE	24	22.1	0	0	24	22.10	24	24.31	0	0	24	24.31
		FEMALE	0	0	18	2.31	18	2.31	0	0	18	2.55	18	2.55
5	OTHER	MALE	0	0	0	0	0	0	0	0	0	0	0	0
		FEMALE	0	0	0	0	0	0	0	0	0	0	0	0
TOTAL EMPLOYMENT		MALE	73	68.57	0	0	73	68.57	73	75.43	0	0	73	75.43
		FEMALE	0	0	60	7.56	60	7.56	0	0	60	8.32	60	8.32

GUJARAT STATE KHADI GRAMODHYOG BOARD, AHMEDABAD

SHEET-2

DISTRICT WISE UNIT DETAIL YEAR 2016-17

INDUSTRY NAME: TELGHANI SCHEME

(RS. IN LAKH , EMOLOYMENT IN NUMBER)

NO.	DISTRICT	PRODUCTION	SALES RS.	EMPLOYMENT NUMBER			EMPLOYMENT RS.			UNIT DETAILS				DETAILS OF ONGOING UNITS			
				FULL TIME	PART TIME	TOTAL	FULL TIME	PART TIME	TOTAL	THROUGH THE INSTITUTION	BY THE CO-OP.	PERSONAL	TOTAL	THROUGH THE INSTITUTION	BY THE CO-OP.	PERSONAL	TOTAL
1	AHMEDABAD	132.1	182.93	9	5	14	10.98	0.75	11.73	9	1	88	98	1	0	8	9
2	AMRELI	74.07	112.46	6	5	11	5.43	0.55	5.98	3	0	51	54	1	0	5	6
3	ANAND	0	0	0	0	0	0	0	0	0	0	16	16	0	0	0	0
4	ARAVALLI	0	0	0	0	0	0	0	0	0	0	0	0	0	0	0	0
5	BANASKANTHA	0	0	0	0	0	0	0	0	2	0	45	47	0	0	0	0
6	BHARUCH	0	0	0	0	0	0	0	0	0	0	25	25	0	0	0	0
7	BHAVNAGAR	395.74	502.87	10	7	17	29.61	2.2	31.81	11	0	36	47	4	0	6	10
8	BOTAD	0	0	0	0	0	0	0	0	0	0	0	0	0	0	0	0
9	CHOTA UDAIPUR	0	0	0	0	0	0	0	0	0	0	0	0	0	0	0	0
10	DAHOD	0	0	0	0	0	0	0	0	0	0	4	4	0	0	0	0
11	DAANG	0	0	0	0	0	0	0	0	0	0	4	4	0	0	0	0
12	DWARKA	0	0	0	0	0	0	0	0	0	0	0	0	0	0	0	0
13	GANDHINAGAR	31.99	42.33	7	6	13	3.14	0.75	3.89	6	0	66	72	1	0	6	7
14	GIR SOMNATH	0	0	0	0	0	0	0	0	0	0	0	0	0	0	0	0
15	JAMNAGAR	0	0	0	0	0	0	0	0	2	0	11	13	0	0	0	0
16	JUNAGADH	56.44	74.16	5	7	12	5.72	0.36	6.08	4	0	35	39	0	0	5	5
17	KUTCH	25.27	29.94	2	2	4	2	0.28	2.28	3	0	78	81	1	0	1	2
18	KHEDA	0	0	0	0	0	0	0	0	2	1	9	12	0	0	0	0
19	MAHISAGAR	0	0	0	0	0	0	0	0	0	0	0	0	0	0	0	0
20	MEHSANA	42	46.1	4	6	10	3.54	0.75	4.29	9	1	45	55	1	0	3	4
21	MORBI	0	0	0	0	0	0	0	0	0	0	0	0	0	0	0	0
22	NARMADA	0	0	0	0	0	0	0	0	0	0	8	8	0	0	0	0
23	NAVSARI	0	0	0	0	0	0	0	0	0	0	7	7	0	0	0	0
24	PANCHMAHAL	0	0	0	0	0	0	0	0	1	0	2	3	0	0	0	0
25	PATAN	0	0	0	0	0	0	0	0	6	0	88	94	0	0	0	0
26	PORBANDAR	0	0	0	0	0	0	0	0	0	0	47	47	0	0	0	0
27	RAJKOT	65.43	74.16	8	10	18	5.59	0.96	6.55	7	0	56	63	2	0	6	8
28	SABARKANTHA	30.35	35.01	8	5	13	2.93	0.6	3.53	5	0	22	27	2	0	6	8
29	SURAT	10.66	11.66	5	2	7	1.77	0.35	2.12	5	0	40	45	0	0	5	5
30	SURENDRANAGAR	16.82	18.21	6	2	8	1.45	0.5	1.95	3	0	24	27	1	0	5	6
31	TAPI	0	0	0	0	0	0	0	0	0	0	5	5	0	0	0	0
32	VADODARA	43.15	49.38	3	3	6	3.26	0.29	3.55	3	0	21	24	0	1	2	3
33	VALSAD	0	0	0	0	0	0	0	0	0	0	9	9	0	0	0	0
	TOTAL	924.02	1179.21	73	60	133	75.42	8.34	83.76	81	3	842	926	14	1	58	73

GUJARAT STATE KHADI GRAMODHYOG BOARD, AHMEDABAD

SHEET-3

DISTRICT WISE EMPLOYMENT NUMBER DETAIL SHEET YEAR 2016-17

INDUSTRY NAME: TELGHANI SCHEME

NO.	DISTRICT	S.C.		S.T.		O.B.C.		MINORITY		OTHER		TOTAL		TOTAL EMPL.
		FEMALE	MALE	FEMALE	MALE	FEMALE	MALE	FEMALE	MALE	FEMALE	MALE	FEMALE	MALE	NUMBER
1	AHMEDABAD	0	0	0	0	9	5	0	0	0	0	9	5	14
2	AMRELI	0	0	0	0	6	5	0	0	0	0	6	5	11
3	ANAND	0	0	0	0	0	0	0	0	0	0	0	0	0
4	ARAVALLI	0	0	0	0	0	0	0	0	0	0	0	0	0
5	BANASKANTHA	0	0	0	0	0	0	0	0	0	0	0	0	0
6	BHARUCH	0	0	0	0	0	0	0	0	0	0	0	0	0
7	BHAVNAGAR	4	3	0	0	0	0	6	4	0	0	10	7	17
8	BOTAD	0	0	0	0	0	0	0	0	0	0	0	0	0
9	CHOTA UDAIPUR	0	0	0	0	0	0	0	0	0	0	0	0	0
10	DAHOD	0	0	0	0	0	0	0	0	0	0	0	0	0
11	DAANG	0	0	0	0	0	0	0	0	0	0	0	0	0
12	DWARKA	0	0	0	0	0	0	0	0	0	0	0	0	0
13	GANDHINAGAR	0	0	0	0	7	6	0	0	0	0	7	6	13
14	GIR SOMNATH	0	0	0	0	0	0	0	0	0	0	0	0	0
15	JAMNAGAR	0	0	0	0	0	0	0	0	0	0	0	0	0
16	JUNAGADH	0	0	0	0	0	0	5	7	0	0	5	7	12
17	KUTCH	0	0	0	0	0	0	2	2	0	0	2	2	4
18	KHEDA	0	0	0	0	0	0	0	0	0	0	0	0	0
19	MAHISAGAR	0	0	0	0	0	0	0	0	0	0	0	0	0
20	MEHSANA	4	6	0	0	0	0	0	0	0	0	4	6	10
21	MORBI	0	0	0	0	0	0	0	0	0	0	0	0	0
22	NARMADA	0	0	0	0	0	0	0	0	0	0	0	0	0
23	NAVSARI	0	0	0	0	0	0	0	0	0	0	0	0	0
24	PANCHMAHAL	0	0	0	0	0	0	0	0	0	0	0	0	0
25	PATAN	0	0	0	0	0	0	0	0	0	0	0	0	0
26	PORBANDAR	0	0	0	0	0	0	0	0	0	0	0	0	0
27	RAJKOT	8	10	0	0	0	0	0	0	0	0	8	10	18
28	SABARKANTHA	0	0	0	0	8	5	0	0	0	0	8	5	13
29	SURAT	0	0	0	0	0	0	5	2	0	0	5	2	7
30	SURENDRANAGAR	0	0	0	0	0	0	6	2	0	0	6	2	8
31	TAPI	0	0	0	0	0	0	0	0	0	0	0	0	0
32	VADODARA	3	3	0	0	0	0	0	0	0	0	3	3	6
33	VALSAD	0	0	0	0	0	0	0	0	0	0	0	0	0
TOTAL		19	22	0	0	30	21	24	17	0	0	73	60	133

JAGGERY KHANDSARI SUGAR SCHEME

In Gujarat, jaggery khandsariudhyog is specifically located at area where plenty of water facility available. With low-cost water facilities for sugarcane ripening, sugarcane production can survive in the market with large factory production and the industry can flourish in areas with natural water supply and canal facilities as long as possible.

For reporting year 2016-17 this industry producing Rs.431.53lakh and sales Rs.546.55lakh through 76 proprietary units and providing wages Rs.102.05 among 119 workers. So, by this scheme khadi board khandsari sugar and Jaggery provide employment at local level.

GUJARAT STATE KHADI GRAMODHYOG BOARD, AHMEDABAD

SHEET-1

THIS INDUSTRY OPERATES THROUGH 76 INDIVIDUAL UNITS IN 33 DISTRICTS

INDUSTRY NAME: CEREALS- SUGARCANE SCHEME

(RS. IN LAKH , EMOLOYMENT IN NUMBER)

			YEAR				2015-16	YEAR				2016-17		
			PRODUCTION QUANTITY				Rs.450.98	PRODUCTION QUANTITY				Rs.431.53		
			SALES QUANTITY				Rs.520.52	SALES QUANTITY				Rs.546.55		
EMPLOYMENT			FULL TIME		PART TIME		TOTAL		FULL TIME		PART TIME		TOTAL	
			NUMBER	RS.	NUMBER	RS.	NUMBER	RS.	NUMBER	RS.	NUMBER	RS.	NUMBER	RS.
1	S.C.	MALE	0	0	0	0	0	0	0	0	0	0	0	0
		FEMALE	0	0	0	0	0	0	0	0	0	0	0	0
2	S.T.	MALE	30	35.10	12	0.96	42	36.06	30	38.61	12	1.06	42	39.67
		FEMALE	0	0	6	0.42	6	0.42	0	0	6	0.46	6	0.46
3	O.B.C.	MALE	30	33.15	12	0.86	42	34.01	30	36.47	12	0.95	42	37.42
		FEMALE	0	0	5	0.4	5	0.4	0	0	5	0.44	5	0.44
4	MINORITY	MALE	0	0	0	0	0	0	0	0	0	0	0	0
		FEMALE	0	0	0	0	0	0	0	0	0	0	0	0
5	OTHER	MALE	16	21.1	8	0.78	24	21.88	16	23.2	8	0.86	24	24.06
		FEMALE	0	0	0	0	0	0	0	0	0	0	0	0
TOTAL EMPLOYMENT		MALE	76	89.35	32	2.60	108	91.95	76	98.28	32	2.87	108	101.15
		FEMALE	0	0	11	0.82	11	0.82	0	0	11	0.90	11	0.90

GUJARAT STATE KHADI GRAMODHYOG BOARD, AHMEDABAD

SHEET-2

DISTRICT WISE UNIT DETAIL YEAR 2016-17

INDUSTRY NAME: SUGARCANE SCHEME

(RS. IN LAKH , EMOLOYMENT IN NUMBER)

NO.	DISTRICT	PRODUCTION	SALES RS.	EMPLOYMENT NUMBER			EMPLOYMENT RS.			UNIT DETAILS				DETAILS OF ONGOING UNITS			
				FULL TIME	PART TIME	TOTAL	FULL TIME	PART TIME	TOTAL	THROUGH INSTITUTION	BY THE CO-OP.	PERSONAL	TOTAL	THROUGH INSTITUTION	BY THE CO-OP.	PERSONAL	TOTAL
1	AHMEDABAD	0	0	0	0	0	0	0	0	31	0	123	154	0	0	0	0
2	AMRELI	0	0	0	0	0	0	0	0	0	0	0	0	0	0	0	0
3	ANAND	0	0	0	0	0	0	0	0	0	0	0	0	0	0	0	0
4	ARAVALLI	0	0	0	0	0	0	0	0	0	0	0	0	0	0	0	0
5	BANASKANTHA	0	0	0	0	0	0	0	0	0	0	0	0	0	0	0	0
6	BHARUCH	0	0	0	0	0	0	0	0	0	0	0	0	0	0	0	0
7	BHAVNAGAR	0	0	0	0	0	0	0	0	9	0	126	135	0	0	0	0
8	BOTAD	0	0	0	0	0	0	0	0	0	0	0	0	0	0	0	0
9	CHOTA UDAIPUR	0	0	0	0	0	0	0	0	0	0	0	0	0	0	0	0
10	DAHOD	0	0	0	0	0	0	0	0	0	0	0	0	0	0	0	0
11	DAANG	0	0	0	0	0	0	0	0	0	0	0	0	0	0	0	0
12	DWARKA	0	0	0	0	0	0	0	0	0	0	0	0	0	0	0	0
13	GANDHINAGAR	0	0	0	0	0	0	0	0	0	0	0	0	0	0	0	0
14	GIR SOMNATH	0	0	0	0	0	0	0	0	0	0	0	0	0	0	0	0
15	JAMNAGAR	0	0	0	0	0	0	0	0	1	0	64	65	0	0	0	0
16	JUNAGADH	70.35	84.56	11	9	20	17.30	0.53	17.83	4	0	65	69	0	0	11	11
17	KHEDA	0	0	0	0	0	0	0	0	0	0	0	0	0	0	0	0
18	KUTCH	0	0	0	0	0	0	0	0	0	0	0	0	0	0	0	0
19	MAHISAGAR	0	0	0	0	0	0	0	0	0	0	0	0	0	0	0	0
20	MEHSANA	0	0	0	0	0	0	0	0	0	0	0	0	0	0	0	0
21	MORBI	0	0	0	0	0	0	0	0	0	0	0	0	0	0	0	0
22	NARMADA	0	0	0	0	0	0	0	0	4	0	22	26	0	0	0	0
23	NAVSARI	113.75	139.64	13	11	24	21.56	0.84	22.4	4	0	36	40	0	0	13	13
24	PANCHMAHAL	0	0	0	0	0	0	0	0	3	0	78	81	0	0	0	0
25	PATAN	0	0	0	0	0	0	0	0	0	0	0	0	0	0	0	0
26	PORBANDAR	0	0	0	0	0	0	0	0	0	0	0	0	0	0	0	0
27	RAJKOT	0	0	0	0	0	0	0	0	7	0	48	55	0	0	0	0
28	SABARKANTHA	0	0	0	0	0	0	0	0	0	0	0	0	0	0	0	0
29	SURAT	134.02	183.02	35	10	45	31.36	0.97	32.33	5	0	87	92	0	0	35	35
30	SURENDRANAGAR	0	0	0	0	0	0	0	0	3	0	56	59	0	0	0	0
31	TAPI	42.38	51.95	6	6	12	11.05	0.59	11.64	1	0	28	29	0	0	6	6
32	VADODARA	0	0	0	0	0	0	0	0	3	0	42	45	0	0	0	0
33	VALSAD	71.03	87.37	11	7	18	17.01	0.84	17.85	2	0	45	47	0	0	11	11
	TOTAL	431.53	546.54	76	43	119	98.28	3.77	102.05	77	0	820	897	0	0	76	76

GUJARAT STATE KHADI GRAMODHYOG BOARD, AHMEDABAD

SHEET-3

DISTRICT WISE EMPLOYMENT NUMBER DETAIL SHEET YEAR 2016-17

INDUSTRY NAME: SUGARCANE SCHEME

NO.	DISTRICT	S.C.		S.T.		O.B.C.		MINORITY		OTHER		TOTAL		OTAL EMP NUMBER
		FEMALE	MALE	FEMALE	MALE	FEMALE	MALE	FEMALE	MALE	FEMALE	MALE	FEMALE	MALE	
1	AHMEDABAD	0	0	0	0	0	0	0	0	0	0	0	0	0
2	AMRELI	0	0	0	0	0	0	0	0	0	0	0	0	0
3	ANAND	0	0	0	0	0	0	0	0	0	0	0	0	0
4	ARAVALLI	0	0	0	0	0	0	0	0	0	0	0	0	0
5	BANASKANTHA	0	0	0	0	0	0	0	0	0	0	0	0	0
6	BHARUCH	0	0	0	0	0	0	0	0	0	0	0	0	0
7	BHAVNAGAR	0	0	0	0	0	0	0	0	0	0	0	0	0
8	BOTAD	0	0	0	0	0	0	0	0	0	0	0	0	0
9	CHOTA UDAIPUR	0	0	0	0	0	0	0	0	0	0	0	0	0
10	DAHOD	0	0	0	0	0	0	0	0	0	0	0	0	0
11	DAANG	0	0	0	0	0	0	0	0	0	0	0	0	0
12	DWARKA	0	0	0	0	0	0	0	0	0	0	0	0	0
13	GANDHINAGAR	0	0	0	0	0	0	0	0	0	0	0	0	0
14	GIR SOMNATH	0	0	0	0	0	0	0	0	0	0	0	0	0
15	JAMNAGAR	0	0	0	0	0	0	0	0	0	0	0	0	0
16	JUNAGADH	0	0	0	0	20	11	0	0	0	0	20	11	31
17	KUTCH	0	0	0	0	0	0	0	0	0	0	0	0	0
18	KHEDA	0	0	0	0	0	0	0	0	0	0	0	0	0
19	MAHISAGAR	0	0	0	0	0	0	0	0	0	0	0	0	0
20	MEHSANA	0	0	0	0	0	0	0	0	0	0	0	0	0
21	MORBI	0	0	0	0	0	0	0	0	0	0	0	0	0
22	NARMADA	0	0	0	0	0	0	0	0	0	0	0	0	0
23	NAVSARI	0	0	11	0	5	0	0	0	8	0	24	0	24
24	PANCHMAHAL	0	0	0	0	0	0	0	0	0	0	0	0	0
25	PATAN	0	0	0	0	0	0	0	0	0	0	0	0	0
26	PORBANDAR	0	0	0	0	0	0	0	0	0	0	0	0	0
27	RAJKOT	0	0	0	0	0	0	0	0	0	0	0	0	0
28	SABARKANTHA	0	0	0	0	0	0	0	0	0	0	0	0	0
29	SURAT	0	0	19	0	11	0	0	0	15	0	45	0	45
30	SURENDRANAGA	0	0	0	0	0	0	0	0	0	0	0	0	0
31	TAPI	0	0	12	0	0	0	0	0	0	0	12	0	12
32	VADODARA	0	0	0	0	0	0	0	0	0	0	0	0	0
33	VALSAD	0	0	18	0	0	0	0	0	0	0	18	0	18
	TOTAL	0	0	60	0	36	11	0	0	23	0	119	11	130

NIRA TARGOL SCHEME

This udhyog is seasonal work. From this S.C. and S.T. category worker get employment. Niro is tasty drink deriving from palm tree and date palm. This contains nutritious.

This activity running specifically in south Gujarat such as Bharuch, Surat, and Valsad district. It also works in Baroda, Panchmahal, Dang, Junagadh and Jamnagar district.

This business is run by 27 registered institute and 8 co-op. societies. In the year of 2016-17, production amount Rs.517.14lakh and sales Rs.709.00lakh has been done. It provides employment to 1203 persons by amount Rs.239.12lakh employment.

NIRA SALES

Nira sale can be increased if the local organization provides more facilities for selling Nira to cooperative societies and institutions of that area as well as to district taluka offices to set up sales booths.

South Gujarat has plenty of palm trees for neera production. A sales system was set up by Nira Center with the intention of making full use of the date palm trees and providing more employment to the local people in other cities of Gujarat.

GUJARAT STATE KHADI GRAMODHYOG BOARD, AHMEDABAD

SHEET-1

THIS INDUSTRY OPERATES IN 33 DISTRICTS THROUGH 27 REGISTERED ORGANIZATIONS, 8 COOPERATIVE MANDIS AND 00 INDIVIDUAL UNITS.

INDUSTRY NAME: NIRA TAAD GOR SCHEME

(RS. IN LAKH , EMOLOYMENT IN NUMBER)

			YEAR				YEAR				2016-17			
			PRODUCTION QUANTITY				PRODUCTION QUANTITY				Rs.517.14			
			SALES QUANTITY				SALES QUANTITY				Rs.709.00			
EMPLOYMENT			FULL TIME		PART TIME		TOTAL		FULL TIME		PART TIME		TOTAL	
			NUMBER	RS.	NUMBER	RS.	NUMBER	RS.	NUMBER	RS.	NUMBER	RS.	NUMBER	RS.
1	S.C.	MALE	52	10.4	0	0	52	10.40	52	11.44	0	0	52	11.44
		FEMALE	0	0	21	1.26	21	1.26	0	0	21	1.39	21	1.39
2	S.T.	MALE	237	47.4	0	0	237	47.4	237	52.14	0	0	237	52.14
		FEMALE	230	45.90	59	3.6	289	49.5	230	49.94	59	3.96	289	53.9
3	O.B.C.	MALE	212	42.40	0	0	212	42.4	212	46.64	0	0	212	46.64
		FEMALE	70	21.35	60	3.62	130	24.97	70	23.49	60	3.98	130	27.47
4	MINORITY	MALE	32	6.4	0	0	32	6.4	32	7.58	0	0	32	7.58
		FEMALE	0	0	32	1.7	32	1.7	0	0	32	1.87	32	1.87
5	OTHER	MALE	152	30.4	0	0	152	30.4	152	33.44	0	0	152	33.44
		FEMALE	0	0	46	2.96	46	2.96	0	0	46	3.25	46	3.25
TOTAL EMPLOYMENT		MALE	685	137	0	0	685	137.00	685	151.24	0	0	685	151.24
		FEMALE	300	67.25	218	13.14	518	80.39	300	73.43	218	14.45	518	87.88

GUJARAT STATE KHADI GRAMODHYOG BOARD, AHMEDABAD

SHEET-2

DISTRICT WISE UNIT DETAIL YEAR 2016-17

INDUSTRY NAME: NIRA TAAD GOR SCHEME

(RS. IN LAKH , EMOLOYMENT IN NUMBER)

NO.	DISTRICT	PRODUCTION	SALES RS.	EMPLOYMENT NUMBER			EMPLOYMENT RS.			UNIT DETAILS				DETAILS OF ONGOING UNITS			
				FULL TIME	PART TIME	TOTAL	FULL TIME	PART TIME	TOTAL	THROUGH INSTITUTION	BY THE CO-OP.	PERSONAL	TOTAL	THROUGH INSTITUTION	BY THE CO-OP.	PERSONAL	TOTAL
1	AHMEDABAD	47.17	73.2	227	21	248	41.81	2.06	43.87	2	0	0	2	2	0	0	2
2	AMRELI	0	0	0	0	0	0	0	0	0	0	0	0	0	0	0	0
3	ANAND	0	0	0	0	0	0	0	0	0	0	0	0	0	0	0	0
4	ARAVALLI	0	0	0	0	0	0	0	0	0	0	0	0	0	0	0	0
5	BANASKANTHA	0	0	0	0	0	0	0	0	0	0	0	0	0	0	0	0
6	BHARUCH	0	0	0	0	0	0	0	0	1	0	0	1	1	0	0	1
7	BHAVNAGAR	27.11	62.57	89	8	97	16.44	1.26	17.70	0	0	0	0	0	0	0	0
8	BOTAD	0	0	0	0	0	0	0	0	0	0	0	0	0	0	0	0
9	CHOTA UDAIPUR	0	0	0	0	0	0	0	0	0	0	0	0	0	0	0	0
10	DAHOD	0	0	0	0	0	0	0	0	0	0	0	0	0	0	0	0
11	DAANG	0	0	0	0	0	0	0	0	0	0	0	0	0	0	0	0
12	DWARKA	0	0	0	0	0	0	0	0	0	0	0	0	0	0	0	0
13	GANDHINAGAR	13.91	18.28	58	5	63	12.62	1.54	14.16	1	0	0	1	1	0	0	1
14	GIR SOMNATH	0	0	0	0	0	0	0	0	0	0	0	0	0	0	0	0
15	JAMNAGAR	17.94	27.26	89	18	107	13.71	1	14.71	1	0	0	1	1	0	0	1
16	JUNAGADH	57.14	77.19	55	30	85	14.97	1.12	16.09	1	0	0	1	1	0	11	1
17	KUTCH	0	0	0	0	0	0	0	0	0	0	0	0	0	0	0	0
18	KHEDA	0	0	0	0	0	0	0	0	0	0	0	0	0	0	0	0
19	MAHISAGAR	0	0	0	0	0	0	0	0	0	0	0	0	0	0	0	0
20	MEHSANA	0	0	0	0	0	0	0	0	0	0	0	0	0	0	0	0
21	MORBI	0	0	0	0	0	0	0	0	0	0	0	0	0	0	0	0
22	NARMADA	0	0	0	0	0	0	0	0	0	0	0	0	0	0	0	0
23	NAVSARI	0	0	0	0	0	0	0	0	0	0	0	0	0	0	13	0
24	PANCHMAHAL	0	0	0	0	0	0	0	0	2	0	0	2	2	0	0	2
25	PATAN	0	0	0	0	0	0	0	0	0	0	0	0	0	0	0	0
26	PORBANDAR	0	0	0	0	0	0	0	0	1	0	0	1	0	1	0	1
27	RAJKOT	15.51	21.65	76	24	100	21.67	2.01	23.68	1	1	0	2	1	1	0	2
28	SABARKANTHA	0	0	0	0	0	0	0	0	0	0	0	0	0	0	0	0
29	SURAT	92.24	135.18	141	19	160	31.12	0	31.12	3	1	0	4	2	0	35	2
30	SURENDRANAGAR	0	0	0	0	0	0	0	0	1	0	0	1	1	0	0	1
31	TAPI	0	0	0	0	0	0	0	0	0	0	0	0	0	0	6	0
32	VADODARA	15.08	18.63	145	37	182	34.94	3.41	38.35	6	1	0	7	5	0	0	5
33	VALSAD	231.04	275.05	105	56	161	37.4	2.05	39.45	9	10	0	19	10	6	11	16
	TOTAL	517.14	709.01	985	218	1203	224.68	14.45	239.13	29	13	0	42	27	8	76	35

GUJARAT STATE KHADI GRAMODHYOG BOARD, AHMEDABAD

SHEET-3

DISTRICT WISE EMPLOYMENT NUMBER DETAIL SHEET YEAR 2016-17

INDUSTRY NAME: NIRA TAAD GOR SCHEME

NO.	DISTRICT	S.C.		S.T.		O.B.C.		MINORITY		OTHER		TOTAL		TOTAL EMPL. NUMBER
		FEMALE	MALE	FEMALE	MALE	FEMALE	MALE	FEMALE	MALE	FEMALE	MALE	FEMALE	MALE	
1	AHMEDABAD	1	1	0	0	17	19	2	2	16	11	36	33	69
2	AMRELI	0	0	0	0	0	0	0	0	0	0	0	0	0
3	ANAND	0	0	0	0	0	0	0	0	0	0	0	0	0
4	ARAVALLI	0	0	0	0	0	0	0	0	0	0	0	0	0
5	BANASKANTHA	0	0	0	0	0	0	0	0	0	0	0	0	0
6	BHARUCH	0	0	0	0	0	0	0	0	0	0	0	0	0
7	BHAVNAGAR	2	1	0	0	14	9	2	2	2	4	20	16	36
8	BOTAD	0	0	0	0	0	0	0	0	0	0	0	0	0
9	CHOTA UDAIPUR	0	0	0	0	0	0	0	0	0	0	0	0	0
10	DAHOD	0	0	0	0	0	0	0	0	0	0	0	0	0
11	DAANG	0	0	0	0	0	0	0	0	0	0	0	0	0
12	DWARKA	0	0	0	0	0	0	0	0	0	0	0	0	0
13	GANDHINAGAR	2	2	0	0	15	10	2	2	9	8	28	22	50
14	GIR SOMNATH	0	0	0	0	0	0	0	0	0	0	0	0	0
15	JAMNAGAR	1	1	0	0	16	24	2	2	11	14	30	41	71
16	JUNAGADH	2	1	0	0	22	20	6	5	16	14	46	40	86
17	KUTCH	0	0	0	0	26	20	4	6	19	14	49	40	89
18	KHEDA	0	0	0	0	0	0	0	0	0	0	0	0	0
19	MAHISAGAR	0	0	0	0	0	0	0	0	0	0	0	0	0
20	MEHSANA	0	0	0	0	0	0	0	0	0	0	0	0	0
21	MORBI	0	0	0	0	0	0	0	0	0	0	0	0	0
22	NARMADA	0	0	0	0	0	0	0	0	0	0	0	0	0
23	NAVSARI	0	0	0	0	0	0	0	0	0	0	0	0	0
24	PANCHMAHAL	0	0	0	0	0	0	0	0	0	0	0	0	0
25	PATAN	0	0	0	0	0	0	0	0	0	0	0	0	0
26	PORBANDAR	0	0	0	0	21	17	0	0	13	11	34	28	62
27	RAJKOT	1	2	0	0	26	17	9	8	8	13	44	40	84
28	SABARKANTHA	0	0	0	0	0	0	0	0	0	0	0	0	0
29	SURAT	0	0	30	0	0	0	0	0	0	0	30	0	30
30	SURENDRANAGAR	0	0	0	0	0	0	0	0	0	0	0	0	0
31	TAPI	0	0	0	0	0	0	0	0	0	0	0	0	0
32	VADODARA	26	6	141	103	11	0	0	0	8	12	186	121	307
33	VALSAD	17	7	142	101	8	9	5	5	10	15	182	137	319
	TOTAL	52	21	313	204	176	145	32	32	112	116	685	518	1203

EDIBLE OIL SOAP SCHEME

In the year of 2016-17, edible oil soap industry has 9 registered institutions/ societies who are manufacturing hand wash soap, bath soap and detergent powder.

During the reporting year,9(nine) registered organizations/societies have done production of Rs.1220.23lakhs, sales of Rs.1440.88lakhs and provided employment of Rs.179.96lakhs to 189 artisans.

GUJARAT STATE KHADI GRAMODHYOG BOARD, AHMEDABAD

SHEET-1

THIS INDUSTRY IS RUN THROUGH 9 REGISTERED COOPERATIVE SOCIETIES UNITS IN 33 DISTRICTS.

INDUSTRY NAME: SOAP SCHEME

(RS. IN LAKH , EMOLOYMENT IN NUMBER)

			YEAR				2015-16	YEAR				2016-17		
			PRODUCTION QUANTITY				Rs.1162.13	PRODUCTION QUANTITY				Rs.1220.23		
			SALES QUANTITY				Rs.1372.27	SALES QUANTITY				Rs.1440.88		
EMPLOYMENT			FULL TIME		PART TIME		TOTAL		FULL TIME		PART TIME		TOTAL	
			NUMBER	RS.	NUMBER	RS.	NUMBER	RS.	NUMBER	RS.	NUMBER	RS.	NUMBER	RS.
1	S.C.	MALE	66	56.80	0	0	66	56.80	66	62.48	0	0	66	62.48
		FEMALE	0	0	0	0	0	0	0	0	0	0	0	0
2	S.T.	MALE	0	0	0	0	0	0	0	0	0	0	0	0
		FEMALE	0	0	0	0	0	0	0	0	0	0	0	0
3	O.B.C.	MALE	75	64.50	0	0	75	64.50	75	70.95	0	0	75	70.95
		FEMALE	0	0	0	0	0	0	0	0	0	0	0	0
4	MINORITY	MALE	0	0	0	0	0	0	0	0	0	0	0	0
		FEMALE	0	0	0	0	0	0	0	0	0	0	0	0
5	OTHER	MALE	48	42.30	0	0	48	42.30	48	46.53	0	0	48	46.53
		FEMALE	0	0	0	0	0	0	0	0	0	0	0	0
TOTAL EMPLOYMENT		MALE	189	163.60	0	0	189	163.60	189	179.96	0	0	189	179.96
		FEMALE	0	0	0	0	0	0	0	0	0	0	0	0

GUJARAT STATE KHADI GRAMODHYOG BOARD, AHMEDABAD

SHEET-2

DISTRICT WISE UNIT DETAIL YEAR 2016-17

INDUSTRY NAME: SOAP SCHEME

(RS. IN LAKH , EMOLOYMENT IN NUMBER)

NO.	DISTRICT	PRODUCTION	SALES RS.	EMPLOYMENT NUMBER			EMPLOYMENT RS.			UNIT DETAILS				DETAILS OF ONGOING UNITS			
				FULL TIME	PART TIME	TOTAL	FULL TIME	PART TIME	TOTAL	THROUGH INSTITUTION	BY THE CO-OP.	PERSONAL	TOTAL	THROUGH INSTITUTION	BY THE CO-OP.	PERSONAL	TOTAL
1	AHMEDABAD	348.39	368.32	82	0	82	87.11	0	87.11	2	1	10	13	3	0	0	3
2	AMRELI	44.31	49.71	15	0	15	11.06	0	11.06	5	0	2	7	1	0	0	1
3	ANAND	0	0	0	0	0	0	0	0	0	0	9	9	0	0	0	0
4	ARAVALLI	0	0	0	0	0	0	0	0	0	0	0	0	0	0	0	0
5	BANASKANTHA	0	2.05	0	0	0	0	0	0	2	0	5	7	0	0	0	0
6	BHARUCH	0	0	0	0	0	0	0	0	1	0	2	3	0	0	0	0
7	BHAVNAGAR	0	3.86	0	0	0	0	0	0	2	0	8	10	0	0	0	0
8	BOTAD	0	0	0	0	0	0	0	0	0	0	0	0	0	0	0	0
9	CHOTA UDAIPUR	0	0	0	0	0	0	0	0	0	0	0	0	0	0	0	0
10	DAHOD	0	0	0	0	0	0	0	0	0	0	0	0	0	0	0	0
11	DAANG	0	0	0	0	0	0	0	0	1	0	0	1	0	0	0	0
12	DWARKA	0	0	0	0	0	0	0	0	0	0	0	0	0	0	0	0
13	GANDHINAGAR	0	21.51	0	0	0	0	0	0	6	0	15	21	0	0	0	0
14	GIR SOMNATH	0	0	0	0	0	0	0	0	0	0	0	0	0	0	0	0
15	JAMNAGAR	0	0	0	0	0	0	0	0	0	0	0	0	0	0	0	0
16	JUNAGADH	30.12	33.67	16	0	16	10.79	0	10.79	4	0	10	14	1	0	0	1
17	KUTCH	28.32	31.71	9	0	9	7.7	0	7.7	3	0	9	12	1	0	0	1
18	KHEDA	0	1.89	0	0	0	0	0	0	2	1	8	11	0	0	0	0
19	MAHISAGAR	0	0	0	0	0	0	0	0	0	0	0	0	0	0	0	0
20	MEHSANA	44.17	59.64	7	0	7	6.88	0	6.88	2	1	5	8	1	0	0	1
21	MORBI	0	0	0	0	0	0	0	0	0	0	0	0	0	0	0	0
22	NARMADA	0	0	0	0	0	0	0	0	0	0	8	8	0	0	0	0
23	NAVSARI	0	1.97	0	0	0	0	0	0	0	0	0	0	0	0	0	0
24	PANCHMAHAL	0	0	0	0	0	0	0	0	3	0	4	7	0	0	0	0
25	PATAN	74.16	85.64	15	0	15	17.16	0	17.16	1	0	5	6	1	0	0	1
26	PORBANDAR	0	5.66	0	0	0	0	0	0	0	0	2	2	0	0	0	0
27	RAJKOT	650.77	757.48	45	0	45	39.27	0	39.27	1	0	6	7	1	0	0	1
28	SABARKANTHA	0	0	0	0	0	0	0	0	0	0	4	4	0	0	0	0
29	SURAT	0	7.69	0	0	0	0	0	0	0	0	3	3	0	0	0	0
30	SURENDRANAGAR	0	4.43	0	0	0	0	0	0	1	0	3	4	0	0	0	0
31	TAPI	0	0	0	0	0	0	0	0	0	0	2	2	0	0	0	0
32	VADODARA	0	5.66	0	0	0	0	0	0	0	0	7	7	0	0	0	0
33	VALSAD	0	0	0	0	0	0	0	0	0	0	0	0	0	0	0	0
TOTAL		1220.24	1440.89	189	0	189	179.97	0	179.97	36	3	127	166	9	0	0	9

GUJARAT STATE KHADI GRAMODHYOG BOARD, AHMEDABAD

SHEET-3

DISTRICT WISE EMPLOYMENT NUMBER DETAIL SHEET YEAR 2016-17

INDUSTRY NAME: SOAP SCHEME

NO.	DISTRICT	S.C.		S.T.		O.B.C.		MINORITY		OTHER		TOTAL		TOTAL EMPL. NUMBER
		FEMALE	MALE	FEMALE	MALE	FEMALE	MALE	FEMALE	MALE	FEMALE	MALE	FEMALE	MALE	
1	AHMEDABAD	17	0	0	0	50	0	0	0	15	0	82	0	82
2	AMRELI	7	0	0	0	0	0	0	0	8	0	15	0	15
3	ANAND	0	0	0	0	0	0	0	0	0	0	0	0	0
4	ARAVALLI	0	0	0	0	0	0	0	0	0	0	0	0	0
5	BANASKANTHA	0	0	0	0	0	0	0	0	0	0	0	0	0
6	BHARUCH	0	0	0	0	0	0	0	0	0	0	0	0	0
7	BHAVNAGAR	0	0	0	0	0	0	0	0	0	0	0	0	0
8	BOTAD	0	0	0	0	0	0	0	0	0	0	0	0	0
9	CHOTA UDAIPUR	0	0	0	0	0	0	0	0	0	0	0	0	0
10	DAHOD	0	0	0	0	0	0	0	0	0	0	0	0	0
11	DAANG	0	0	0	0	0	0	0	0	0	0	0	0	0
12	DWARKA	0	0	0	0	0	0	0	0	0	0	0	0	0
13	GANDHINAGAR	0	0	0	0	0	0	0	0	0	0	0	0	0
14	GIR SOMNATH	0	0	0	0	0	0	0	0	0	0	0	0	0
15	JAMNAGAR	0	0	0	0	0	0	0	0	0	0	0	0	0
16	JUNAGADH	8	0	0	0	0	0	0	0	8	0	16	0	16
17	KUTCH	5	0	0	0	0	0	0	0	4	0	9	0	9
18	KHEDA	0	0	0	0	0	0	0	0	0	0	0	0	0
19	MAHISAGAR	0	0	0	0	0	0	0	0	0	0	0	0	0
20	MEHSANA	0	0	0	0	0	0	0	0	0	0	0	0	0
21	MORBI	0	0	0	0	0	0	0	0	0	0	0	0	0
22	NARMADA	0	0	0	0	0	0	0	0	0	0	0	0	0
23	NAVSARI	0	0	0	0	0	0	0	0	0	0	0	0	0
24	PANCHMAHAL	0	0	0	0	0	0	0	0	0	0	0	0	0
25	PATAN	15	0	0	0	0	0	0	0	0	0	15	0	15
26	PORBANDAR	0	0	0	0	0	0	0	0	0	0	0	0	0
27	RAJKOT	14	0	0	0	25	0	0	0	6	0	45	0	45
28	SABARKANTHA	0	0	0	0	0	0	0	0	0	0	0	0	0
29	SURAT	0	0	0	0	0	0	0	0	0	0	0	0	0
30	SURENDRANAGAR	0	0	0	0	0	0	0	0	0	0	0	0	0
31	TAPI	0	0	0	0	0	0	0	0	0	0	0	0	0
32	VADODARA	0	0	0	0	0	0	0	0	0	0	0	0	0
33	VALSAD	0	0	0	0	0	0	0	0	0	0	0	0	0
TOTAL		66	0	0	0	75	0	0	0	41	0	182	0	182

LEATHER INDUSTRY SCHEME

Leather industry is a very old employment-oriented industry. It has a lot of employment potential. Through this scheme, the leather industry artisans who earn their livelihood by getting self-employment due to the weak and inadequate resources of the society; the board tried to create new opportunities for self-employment by providing sufficient tools for the development of business through financial assistance.

In the year 2016-17, 7 institutions/societies and 514 individual units are running leather industry scheme in Gujarat under the board.

Production of Rs.597.01 lakhs and sales of Rs.870.95 lakhs have been achieved during the year under report. Also 635 persons were given Rs. 151.16 lakhs of employment has been paid.

GUJARAT STATE KHADI GRAMODHYOG BOARD, AHMEDABAD

SHEET-1

THIS INDUSTRY OPERATES THROUGH 8 REGISTERED COOPERATIVE SOCIETIES AND 535 INDIVIDUAL UNITS IN 33 DISTRICTS.

INDUSTRY NAME: NIRA TAAD GOR SCHEME

(RS. IN LAKH , EMOLOYMENT IN NUMBER)

		YEAR				2015-16	YEAR				2016-17			
		PRODUCTION QUANTITY				Rs.553.06	PRODUCTION QUANTITY				Rs.597.01			
		SALES QUANTITY				Rs.829.47	SALES QUANTITY				Rs.870.95			
EMPLOYMENT			FULL TIME		PART TIME		TOTAL		FULL TIME		PART TIME		TOTAL	
			NUMBER	RS.	NUMBER	RS.	NUMBER	RS.	NUMBER	RS.	NUMBER	RS.	NUMBER	RS.
1	S.C.	MALE	576	131.11	0	0	576	131.11	576	144.23	0	0	576	144.23
		FEMALE	0	0	59	6.3	59	6.3	0	0	59	6.93	59	6.93
2	S.T.	MALE	0	0	0	0	0	0	0	0	0	0	0	0
		FEMALE	0	0	0	0	0	0	0	0	0	0	0	0
3	O.B.C.	MALE	0	0	0	0	0	0	0	0	0	0	0	0
		FEMALE	0	0	0	0	0	0	0	0	0	0	0	0
4	MINORITY	MALE	0	0	0	0	0	0	0	0	0	0	0	0
		FEMALE	0	0	0	0	0	0	0	0	0	0	0	0
5	OTHER	MALE	0	0	0	0	0	0	0	0	0	0	0	0
		FEMALE	0	0	0	0	0	0	0	0	0	0	0	0
TOTAL EMPLOYMENT		MALE	576	131.11	0	0	576	131.11	189	144.23	0	0	576	144.23
		FEMALE	0	0	59	6.3	59	6.3	0	0	59	6.93	59	6.93

SHEET-2

DISTRICT WISE UNIT DETAIL YEAR 2016-17

INDUSTRY NAME: NIRA TAAD GOR SCHEME

(RS. IN LAKH , EMOLOYMENT IN NUMBER)

NO.	DISTRICT	PRODUCTION	SALES RS.	EMPLOYMENT NUMBER			EMPLOYMENT RS.			UNIT DETAILS				DETAILS OF ONGOING UNITS			
				FULL TIME	PART TIME	TOTAL	FULL TIME	PART TIME	TOTAL	THROUGH INSTITUTION	BY THE CO-OP.	PERSONAL	TOTAL	THROUGH INSTITUTION	BY THE CO-OP.	PERSONAL	TOTAL
1	AHMEDABAD	47.19	85	66	5	71	9.8	0.61	10.41	10	1	984	995	0	0	65	65
2	AMRELI	10.8	13.99	35	3	38	5.74	0.28	6.02	0	0	158	158	0	0	35	35
3	ANAND	3.02	3.48	9	0	9	1.2	0	1.2	0	0	9	9	0	0	9	9
4	ARAVALLI	0	0	0	0	0	0	0	0	0	0	0	0	0	0	0	0
5	BANASKANTHA	12.52	14.65	48	5	53	4.79	0.65	5.44	0	0	356	356	0	0	48	48
6	BHARUCH	4.54	5.23	5	0	5	1.66	0	1.66	0	0	151	151	0	0	5	5
7	BHAVNAGAR	8.09	12.64	23	3	26	5.59	0.25	5.84	1	0	243	244	0	0	23	23
8	BOTAD	4.36	6.76	7	1	8	0.99	0.09	1.08	0	0	88	88	0	0	7	7
9	CHOTA UDAIPUR	0	0	0	0	0	0	0	0	0	0	0	0	0	0	0	0
10	DAHOD	0	0	0	0	0	0	0	0	0	0	17	17	0	0	0	0
11	DAANG	0	0	0	0	0	0	0	0	0	0	40	40	0	0	0	0
12	DWARKA	0	0	0	0	0	0	0	0	0	0	0	0	0	0	0	0
13	GANDHINAGAR	6.59	13.43	19	2	21	3.06	0.24	3.3	1	0	723	724	0	0	19	19
14	GIR SOMNATH	9.1	14.23	7	1	8	1.82	0.07	1.89	1	0	211	212	1	0	7	8
15	JAMNAGAR	0	0	0	0	0	0	0	0	0	0	64	64	0	0	0	0
16	JUNAGADH	70.32	113.57	47	5	52	12.13	0.66	12.79	2	0	844	846	2	0	40	42
17	KUTCH	23.01	30.78	26	2	28	8.39	0.22	8.61	1	0	246	247	0	0	21	21
18	KHEDA	68.58	89.75	30	9	39	13.6	1.1	14.7	1	1	92	94	0	1	22	23
19	MAHISAGAR	2.84	3.68	2	1	3	0.55	0.08	0.63	0	0	25	25	0	0	2	2
20	MEHSANA	5.13	8.07	9	0	9	1.6	0	1.6	1	0	156	157	0	0	9	9
21	MORBI	7.18	8.76	5	1	6	1.28	0.08	1.36	0	0	65	65	0	0	5	5
22	NARMADA	0	0	0	0	0	0	0	0	0	0	22	22	0	0	0	0
23	NAVSARI	13.99	16.63	11	1	12	4.79	0.11	4.9	0	0	107	107	0	0	11	11
24	PANCHMAHAL	11.57	14	11	1	12	3.31	0.1	3.41	1	0	78	79	0	0	11	11
25	PATAN	25.86	29.94	26	1	27	6.36	0.1	6.46	1	0	169	170	0	0	26	26
26	PORBANDAR	14.77	16.96	16	0	16	5.46	0	5.46	0	0	156	156	0	0	14	14
27	RAJKOT	60.98	105.04	45	4	49	11.59	0.55	12.14	1	0	163	164	1	0	44	45
28	SABARKANTHA	14.06	16.63	12	0	12	3.31	0	3.31	1	0	251	252	0	0	12	12
29	SURAT	144.88	209.26	58	10	68	26.9	1.32	28.22	1	1	60	62	1	1	44	46
30	SURENDRANAGAR	5.28	7.95	9	0	9	1.53	0	1.53	1	0	105	106	0	0	9	9
31	TAPI	3.76	5.58	8	0	8	1.36	0	1.36	0	0	28	28	0	0	8	8
32	VADODARA	15.12	21.46	35	4	39	6.36	0.44	6.8	1	0	189	190	0	1	32	33
33	VALSAD	3.48	3.48	7	0	7	1.06	0	1.06	0	0	56	56	0	0	7	7
	TOTAL	597.02	870.95	576	59	635	144.23	6.95	151.18	25	3	5856	5884	5	3	535	543

GUJARAT STATE KHADI GRAMODHYOG BOARD, AHMEDABAD

SHEET-3

DISTRICT WISE EMPLOYMENT NUMBER DETAIL SHEET YEAR 2016-17

INDUSTRY NAME: LETHER INDUSTRY

NO.	DISTRICT	S.C.		S.T.		O.B.C.		MINORITY		OTHER		TOTAL		TOTAL EMPL. NUMBER
		FEMALE	MALE	FEMALE	MALE	FEMALE	MALE	FEMALE	MALE	FEMALE	MALE	FEMALE	MALE	
1	AHMEDABAD	66	5	0	0	0	0	0	0	0	0	66	5	71
2	AMRELI	35	3	0	0	0	0	0	0	0	0	35	3	38
3	ANAND	9	0	0	0	0	0	0	0	0	0	9	0	9
4	ARAVALLI	0	0	0	0	0	0	0	0	0	0	0	0	0
5	BANASKANTHA	48	5	0	0	0	0	0	0	0	0	48	5	53
6	BHARUCH	5	0	0	0	0	0	0	0	0	0	5	0	5
7	BHAVNAGAR	23	3	0	0	0	0	0	0	0	0	23	3	26
8	BOTAD	7	1	0	0	0	0	0	0	0	0	7	1	8
9	CHOTA UDAIPUR	0	0	0	0	0	0	0	0	0	0	0	0	0
10	DAHOD	0	0	0	0	0	0	0	0	0	0	0	0	0
11	DAANG	0	0	0	0	0	0	0	0	0	0	0	0	0
12	DWARKA	0	0	0	0	0	0	0	0	0	0	0	0	0
13	GANDHINAGAR	19	2	0	0	0	0	0	0	0	0	19	2	21
14	GIR SOMNATH	7	1	0	0	0	0	0	0	0	0	7	1	8
15	JAMNAGAR	0	0	0	0	0	0	0	0	0	0	0	0	0
16	JUNAGADH	47	5	0	0	0	0	0	0	0	0	47	5	52
17	KUTCH	26	2	0	0	0	0	0	0	0	0	26	2	28
18	KHEDA	30	9	0	0	0	0	0	0	0	0	30	9	39
19	MAHISAGAR	2	1	0	0	0	0	0	0	0	0	2	1	3
20	MEHSANA	9	0	0	0	0	0	0	0	0	0	9	0	9
21	MORBI	5	1	0	0	0	0	0	0	0	0	5	1	6
22	NARMADA	0	0	0	0	0	0	0	0	0	0	0	0	0
23	NAVSARI	11	1	0	0	0	0	0	0	0	0	11	1	12
24	PANCHMAHAL	11	1	0	0	0	0	0	0	0	0	11	1	12
25	PATAN	26	1	0	0	0	0	0	0	0	0	26	1	27
26	PORBANDAR	16	0	0	0	0	0	0	0	0	0	16	0	16
27	RAJKOT	45	4	0	0	0	0	0	0	0	0	45	4	49
28	SABARKANTHA	12	0	0	0	0	0	0	0	0	0	12	0	12
29	SURAT	58	10	0	0	0	0	0	0	0	0	58	10	68
30	SURENDRANAGAR	9	0	0	0	0	0	0	0	0	0	9	0	9
31	TAPI	8	0	0	0	0	0	0	0	0	0	8	0	8
32	VADODARA	35	4	0	0	0	0	0	0	0	0	35	4	39
33	VALSAD	7	0	0	0	0	0	0	0	0	0	7	0	7
TOTAL		576	59	0	0	0	0	0	0	0	0	576	59	635

INCESE-STICK SCHEME

Incense stick scheme is employment oriented udhyog. This provides employment to unemployment and semi employ specifically in rural region.

In the reporting year 2016-17, production of Rs.62.25 lakhs and sales of Rs.112.76 lakhs have been achieved and 229 persons have received Rs. 21.88 lakh has been paid.

GUJARAT STATE KHADI GRAMODHYOG BOARD, AHMEDABAD

SHEET-1

THIS INDUSTRY OPERETS IN 33 DISTRICTS WITH 2 REGISTERED ESTABLISHMENTS AND 70 INDIVIDUAL OUTLETS.

INDUSTRY NAME: AGARBATTI SCHEME

(RS. IN LAKH , EMOLOYMENT IN NUMBER)

			YEAR				YEAR				2016-17			
			2015-16				2016-17				2016-17			
			PRODUCTION QUANTITY				PRODUCTION QUANTITY				Rs.62.25			
			SALES QUANTITY				SALES QUANTITY				Rs.112.76			
EMPLOYMENT			FULL TIME		PART TIME		TOTAL		FULL TIME		PART TIME		TOTAL	
			NUMBER	RS.	NUMBER	RS.	NUMBER	RS.	NUMBER	RS.	NUMBER	RS.	NUMBER	RS.
1	S.C.	MALE	5	2.10	0	0	5	2.10	5	2.25	0	0	5	2.25
		FEMALE	5	1.11	25	0.85	30	1.96	5	1.20	25	1.15	30	2.35
2	S.T.	MALE	6	0.64	0	0	6	0.64	6	0.82	0	0	6	0.82
		FEMALE	5	0.60	20	0.73	25	1.33	5	0.77	20	0.85	25	1.62
3	O.B.C.	MALE	31	2.26	0	0	31	2.26	31	2.90	0	0	31	2.90
		FEMALE	12	1.52	44	1.49	56	3.01	12	1.78	44	1.75	56	3.53
4	MINORITY	MALE	3	0.70	0	0	3	0.70	3	0.79	0	0	3	0.79
		FEMALE	2	0.50	26	1.35	28	1.85	2	0.60	26	1.45	28	2.05
5	OTHER	MALE	11	2.35	0	0	11	2.35	11	3.02	0	0	11	3.02
		FEMALE	10	0.46	24	1.27	34	1.73	10	1.02	24	1.53	34	2.55
TOTAL EMPLOYMENT		MALE	56	8.05	0	0	56	8.05	56	9.78	0	0	56	9.78
		FEMALE	34	4.19	139	5.69	173	9.88	34	5.37	139	6.73	173	12.10

GUJARAT STATE KHADI GRAMODHYOG BOARD, AHMEDABAD

SHEET-2

DISTRICT WISE UNIT DETAIL YEAR 2016-17

INDUSTRY NAME: AGARBATTI SCHEME

(RS. IN LAKH , EMOLOYMENT IN NUMBER)

NO.	DISTRICT	PRODUCTION	SALES RS.	EMPLOYMENT NUMBER			EMPLOYMENT RS.			UNIT DETAILS				DETAILS OF ONGOING UNITS			
				FULL TIME	PART TIME	TOTAL	FULL TIME	PART TIME	TOTAL	THROUGH INSTITUTION	BY THE CO-OP.	PERSONAL	TOTAL	THROUGH INSTITUTION	BY THE CO-OP.	PERSONAL	TOTAL
1	AHMEDABAD	0.60	1.06	2	0	2	0.55	0	0.55	0	1	19	20	0	0	1	1
2	AMRELI	5.29	8.39	7	0	7	1.12	0	1.12	0	0	2	2	0	0	7	7
3	ANAND	4.84	9.15	7	10	17	1.13	0.70	1.83	0	0	3	3	0	0	2	2
4	ARAVALLI	0	0	0	0	0	0	0	0	0	0	0	0	0	0	0	0
5	BANASKANTHA	1.72	3.42	3	0	3	0.48	0	0.48	0	0	6	6	0	0	2	2
6	BHARUCH	1.41	4.14	3	0	3	0.48	0	0.48	0	0	3	3	0	0	2	2
7	BHAVNAGAR	8.32	12.59	12	15	27	2.26	1.38	3.64	1	0	9	10	1	0	6	7
8	BOTAD	0	0	0	0	0	0	0	0	0	0	0	0	0	0	0	0
9	CHOTA UDAIPUR	0	0	0	0	0	0	0	0	0	0	0	0	0	0	0	0
10	DAHOD	0	0	0	0	0	0	0	0	0	0	4	4	0	0	0	0
11	DAANG	0	0	0	0	0	0	0	0	0	0	4	4	0	0	0	0
12	DWARKA	0	0	0	0	0	0	0	0	0	0	0	0	0	0	0	0
13	GANDHINAGAR	0	0	0	0	0	0	0	0	2	0	9	11	0	0	0	0
14	GIR SOMNATH	0	0	0	0	0	0	0	0	0	0	0	0	0	0	0	0
15	JAMNAGAR	0	0	0	0	0	0	0	0	0	0	2	2	0	0	0	0
16	JUNAGADH	8.32	12.47	10	18	28	1.60	1.06	2.66	0	0	10	10	0	0	7	7
17	KUTCH	2.57	5.75	3	5	8	0.48	0.30	0.78	1	0	2	3	0	0	4	4
18	KHEDA	2.54	4.54	4	9	13	0.64	0.52	1.16	0	1	2	3	0	0	2	2
19	MAHISAGAR	0	0	0	0	0	0	0	0	0	0	0	0	0	0	0	0
20	MEHSANA	2.51	6.43	3	4	7	0.48	0.24	0.72	1	1	10	12	1	0	9	10
21	MORBI	0	0	0	0	0	0	0	0	0	0	0	0	0	0	0	0
22	NARMADA	0	0	0	0	0	0	0	0	0	0	2	2	0	0	0	0
23	NAVSARI	3.9	5.22	6	0	6	1.07	0	1.07	0	0	12	12	0	0	5	5
24	PANCHMAHAL	0	0	0	0	0	0	0	0	0	0	5	5	0	0	0	0
25	PATAN	0	0	0	0	0	0	0	0	1	0	6	7	0	0	0	0
26	PORBANDAR	4.91	7.98	7	6	13	1.12	0.36	1.48	0	0	7	7	0	0	6	6
27	RAJKOT	3.08	6.73	4	24	28	0.64	0.44	1.08	2	0	10	12	0	0	4	4
28	SABARKANTHA	2.09	4.57	2	3	5	0.32	0.19	0.51	0	0	10	10	0	0	4	4
29	SURAT	6.32	12.47	9	21	30	1.46	0.94	2.4	1	0	3	4	0	0	4	4
30	SURENDRANAGAR	1.81	4.01	4	5	9	0.67	0.21	0.88	0	0	5	5	0	0	3	3
31	TAPI	0	0	0	0	0	0	0	0	0	0	6	6	0	0	0	0
32	VADODARA	2.01	3.86	4	19	23	0.67	0.41	1.08	3	0	10	13	0	0	2	2
33	VALSAD	0	0	0	0	0	0	0	0	0	0	13	13	0	0	0	0
	TOTAL	62.24	112.78	90	139	229	15.17	6.75	21.92	12	3	174	189	2	0	70	72

GUJARAT STATE KHADI GRAMODHYOG BOARD, AHMEDABAD

SHEET-3

DISTRICT WISE EMPLOYMENT NUMBER DETAIL SHEET YEAR 2016-17

INDUSTRY NAME: AGARBATTI SCHEME

NO.	DISTRICT	S.C.		S.T.		O.B.C.		MINORITY		OTHER		TOTAL		TOTAL EMPL.
		FEMALE	MALE	FEMALE	MALE	FEMALE	MALE	FEMALE	MALE	FEMALE	MALE	FEMALE	MALE	NUMBER
1	AHMEDABAD	0	0	0	0	0	0	0	0	1	1	1	1	2
2	AMRELI	0	0	0	0	4	3	0	0	0	0	4	3	7
3	ANAND	0	0	0	0	4	6	3	4	0	0	7	10	17
4	ARAVALLI	0	0	0	0	0	0	0	0	0	0	0	0	0
5	BANASKANTHA	0	0	1	2	0	0	0	0	0	0	1	2	3
6	BHARUCH	0	0	2	1	0	0	0	0	0	0	2	1	3
7	BHAVNAGAR	2	5	0	0	5	9	0	0	0	6	7	20	27
8	BOTAD	0	0	0	0	0	0	0	0	0	0	0	0	0
9	CHOTA UDAIPUR	0	0	0	0	0	0	0	0	0	0	0	0	0
10	DAHOD	0	0	0	0	0	0	0	0	0	0	0	0	0
11	DAANG	0	0	0	0	0	0	0	0	0	0	0	0	0
12	DWARKA	0	0	0	0	0	0	0	0	0	0	0	0	0
13	GANDHINAGAR	0	0	0	0	0	0	0	0	0	0	0	0	0
14	GIR SOMNATH	0	0	0	0	0	0	0	0	0	0	0	0	0
15	JAMNAGAR	0	0	0	0	0	0	0	0	0	0	0	0	0
16	JUNAGADH	3	7	0	0	0	0	0	14	2	2	5	23	28
17	KUTCH	0	0	0	0	0	0	0	0	3	5	3	5	8
18	KHEDA	0	5	0	0	3	5	0	0	0	0	3	10	13
19	MAHISAGAR	0	0	0	0	0	0	0	0	0	0	0	0	0
20	MEHSANA	0	0	0	0	4	3	0	0	0	0	4	3	7
21	MORBI	0	0	0	0	0	0	0	0	0	0	0	0	0
22	NARMADA	0	0	0	0	0	0	0	0	0	0	0	0	0
23	NAVSARI	0	0	0	0	0	2	0	0	2	2	2	4	6
24	PANCHMAHAL	0	0	0	0	0	0	0	0	0	0	0	0	0
25	PATAN	0	0	0	0	0	0	0	0	0	0	0	0	0
26	PORBANDAR	0	0	0	0	1	2	0	3	3	4	4	9	13
27	RAJKOT	0	0	0	0	0	13	0	5	0	10	0	28	28
28	SABARKANTHA	0	0	0	0	0	0	0	0	0	5	0	5	5
29	SURAT	0	0	3	17	5	5	0	0	0	0	8	22	30
30	SURENDRANAGAR	0	8	0	0	1	0	0	0	0	0	1	8	9
31	TAPI	0	0	0	0	0	0	0	0	0	0	0	0	0
32	VADODARA	0	0	0	0	4	16	0	0	0	3	4	19	23
33	VALSAD	0	0	0	0	0	0	0	0	0	0	0	0	0
	TOTAL	5	25	6	20	31	64	3	26	11	38	56	173	229

HAND MADE PAPER SCHEME

Handmade paper scheme is employment oriented industry. Under the scheme, maximum employment provided in rural area. Paper requirement is increased day by day. The pulp used in paper making is made from bamboo and thus the environment is harmed by deforestation. When hand paper is made using waste paper, cotton waste rags etc. the environment is not affected.

The Government should insist that the files, drawing paper covers etc. purchased in its offices should be procured by the Board from the establishments running the hand paper industry.

The hand paper scheme has been implemented by the state government and the Khadi Village Industries Commission to provide more employment to the artisans in the rural areas. Schemes were allocated from the Board to the needy beneficiaries on an individual basis as well as on an institutional basis

Units for making hand paper and making notebooks, registers, covers, files and paper bags from hand paper were approved.

This industry is run by 2 registered organizations in 2 districts. During the year 2016-17, production of Rs.132.37 lakhs and sales of Rs.176.19 lakhs have been done. 64 artisans Rs. 28.69 lakhs has been paid.

GUJARAT STATE KHADI GRAMODHYOG BOARD, AHMEDABAD

SHEET-1

THIS INDUSTRY IS RUN THROUGH 2 REGISTERED ORGANIZATIONS IN 33 DISTRICTS.

INDUSTRY NAME: HAND PAPER SCHEME

(RS. IN LAKH , EMOLOYMENT IN NUMBER)

		YEAR		2015-16			YEAR		2016-17					
		PRODUCTION QUANTITY		Rs.126.06			PRODUCTION QUANTITY		Rs.132.37					
		SALES QUANTITY		Rs.167.80			SALES QUANTITY		Rs.176.19					
EMPLOYMENT			FULL TIME		PART TIME		TOTAL		FULL TIME		PART TIME		TOTAL	
			NUMBER	RS.	NUMBER	RS.	NUMBER	RS.	NUMBER	RS.	NUMBER	RS.	NUMBER	RS.
1	S.C.	MALE	10	8.6	0	0	10	8.60	10	9.46	0	0	10	9.46
		FEMALE	0	0	15	1.95	15	1.95	0	0	15	2.15	15	2.15
2	S.T.	MALE	0	0	0	0	0	0	0	0	0	0	0	0
		FEMALE	0	0	0	0	0	0	0	0	0	0	0	0
3	O.B.C.	MALE	0	0	0	0	0	0	0	0	0	0	0	0
		FEMALE	0	0		0	0	0	0	0	0	0	0	0
4	MINORITY	MALE	0	0	0	0	0	0	0	0	0	0	0	0
		FEMALE	0	0	0	0	0	0	0	0	0	0	0	0
5	OTHER	MALE	19	13.37	0	0	19	13.37	19	14.72	0	0	19	14.72
		FEMALE	0	0	20	2.16	20	2.16	0	0	20	2.36	20	2.36
TOTAL EMPLOYMENT		MALE	29	21.97	0	0	29	21.97	29	24.18	0	0	29	24.18
		FEMALE	0	0	35	4.11	35	4.11	0	0	35	4.51	35	4.51

GUJARAT STATE KHADI GRAMODHYOG BOARD, AHMEDABAD

SHEET-2

DISTRICT WISE UNIT DETAIL YEAR 2016-17

INDUSTRY NAME: HAND PAPER SCHEME

(RS. IN LAKH , EMOLOYMENT IN NUMBER)

NO.	DISTRICT	PRODUCTION	SALES RS.	EMPLOYMENT NUMBER			EMPLOYMENT RS.			UNIT DETAILS				DETAILS OF ONGOING UNITS			
				FULL TIME	PART TIME	TOTAL	FULL TIME	PART TIME	TOTAL	THROUGH INSTITUTION	BY THE CO-OP.	PERSONAL	TOTAL	THROUGH INSTITUTION	BY THE CO-OP.	PERSONAL	TOTAL
1	AHMEDABAD	68.91	90.4	14	20	34	12.46	1.72	14.18	1	1	16	18	1	0	0	1
2	AMRELI	0	0	0	0	0	0	0	0	0	0	1	1	0	0	0	0
3	ANAND	0	0	0	0	0	0	0	0	0	0	0	0	0	0	0	0
4	ARAVALLI	0	0	0	0	0	0	0	0	0	0	0	0	0	0	0	0
5	BANASKANTHA	0	0	0	0	0	0	0	0	0	0	0	0	0	0	0	0
6	BHARUCH	0	0	0	0	0	0	0	0	0	0	0	0	0	0	0	0
7	BHAVNAGAR	63.46	85.79	15	15	30	11.72	2.80	14.52	1	0	2	3	1	0	0	1
8	BOTAD	0	0	0	0	0	0	0	0	0	0	0	0	0	0	0	0
9	CHOTA UDAIPUR	0	0	0	0	0	0	0	0	0	0	0	0	0	0	0	0
10	DAHOD	0	0	0	0	0	0	0	0	0	0	0	0	0	0	0	0
11	DAANG	0	0	0	0	0	0	0	0	0	0	0	0	0	0	0	0
12	DWARKA	0	0	0	0	0	0	0	0	0	0	0	0	0	0	0	0
13	GANDHINAGAR	0	0	0	0	0	0	0	0	0	0	1	1	0	0	0	0
14	GIR SOMNATH	0	0	0	0	0	0	0	0	0	0	0	0	0	0	0	0
15	JAMNAGAR	0	0	0	0	0	0	0	0	0	0	1	1	0	0	0	0
16	JUNAGADH	0	0	0	0	0	0	0	0	0	0	0	0	0	0	0	0
17	KUTCH	0	0	0	0	0	0	0	0	0	0	0	0	0	0	0	0
18	KHEDA	0	0	0	0	0	0	0	0	0	1	0	1	0	0	0	0
19	MAHISAGAR	0	0	0	0	0	0	0	0	0	0	0	0	0	0	0	0
20	MEHSANA	0	0	0	0	0	0	0	0	0	1	0	1	0	0	0	0
21	MORBI	0	0	0	0	0	0	0	0	0	0	0	0	0	0	0	0
22	NARMADA	0	0	0	0	0	0	0	0	0	0	0	0	0	0	0	0
23	NAVSARI	0	0	0	0	0	0	0	0	0	0	0	0	0	0	0	0
24	PANCHMAHAL	0	0	0	0	0	0	0	0	0	0	0	0	0	0	0	0
25	PATAN	0	0	0	0	0	0	0	0	0	0	2	2	0	0	0	0
26	PORBANDAR	0	0	0	0	0	0	0	0	0	0	0	0	0	0	0	0
27	RAJKOT	0	0	0	0	0	0	0	0	1	0	5	6	0	0	0	0
28	SABARKANTHA	0	0	0	0	0	0	0	0	0	0	0	0	0	0	0	0
29	SURAT	0	0	0	0	0	0	0	0	2	0	6	8	0	0	0	0
30	SURENDRANAGAR	0	0	0	0	0	0	0	0	0	0	0	0	0	0	0	0
31	TAPI	0	0	0	0	0	0	0	0	0	0	1	1	0	0	0	0
32	VADODARA	0	0	0	0	0	0	0	0	0	0	7	7	0	0	0	0
33	VALSAD	0	0	0	0	0	0	0	0	0	0	0	0	0	0	0	0
	TOTAL	132.37	176.19	29	35	64	24.18	4.52	28.7	5	3	42	50	2	0	0	2

GUJARAT STATE KHADI GRAMODHYOG BOARD, AHMEDABAD

SHEET-3

DISTRICT WISE EMPLOYMENT NUMBER DETAIL SHEET YEAR 2016-17

INDUSTRY NAME: HAND PAPER SCHEME

NO.	DISTRICT	S.C.		S.T.		O.B.C.		MINORITY		OTHER		TOTAL		TOTAL EMPL.
		FEMALE	MALE	FEMALE	MALE	FEMALE	MALE	FEMALE	MALE	FEMALE	MALE	FEMALE	MALE	NUMBER
1	AHMEDABAD	6	10	0	0	0	0	0	0	5	13	11	23	34
2	AMRELI	0	0	0	0	0	0	0	0	0	0	0	0	0
3	ANAND	0	0	0	0	0	0	0	0	0	0	0	0	0
4	ARAVALLI	0	0	0	0	0	0	0	0	0	0	0	0	0
5	BANASKANTHA	0	0	0	0	0	0	0	0	0	0	0	0	0
6	BHARUCH	0	0	0	0	0	0	0	0	0	0	0	0	0
7	BHAVNAGAR	9	5	0	0	0	0	0	0	9	7	18	12	30
8	BOTAD	0	0	0	0	0	0	0	0	0	0	0	0	0
9	CHOTA UDAIPUR	0	0	0	0	0	0	0	0	0	0	0	0	0
10	DAHOD	0	0	0	0	0	0	0	0	0	0	0	0	0
11	DAANG	0	0	0	0	0	0	0	0	0	0	0	0	0
12	DWARKA	0	0	0	0	0	0	0	0	0	0	0	0	0
13	GANDHINAGAR	0	0	0	0	0	0	0	0	0	0	0	0	0
14	GIR SOMNATH	0	0	0	0	0	0	0	0	0	0	0	0	0
15	JAMNAGAR	0	0	0	0	0	0	0	0	0	0	0	0	0
16	JUNAGADH	0	0	0	0	0	0	0	0	0	0	0	0	0
17	KUTCH	0	0	0	0	0	0	0	0	0	0	0	0	0
18	KHEDA	0	0	0	0	0	0	0	0	0	0	0	0	0
19	MAHISAGAR	0	0	0	0	0	0	0	0	0	0	0	0	0
20	MEHSANA	0	0	0	0	0	0	0	0	0	0	0	0	0
21	MORBI	0	0	0	0	0	0	0	0	0	0	0	0	0
22	NARMADA	0	0	0	0	0	0	0	0	0	0	0	0	0
23	NAVSARI	0	0	0	0	0	0	0	0	0	0	0	0	0
24	PANCHMAHAL	0	0	0	0	0	0	0	0	0	0	0	0	0
25	PATAN	0	0	0	0	0	0	0	0	0	0	0	0	0
26	PORBANDAR	0	0	0	0	0	0	0	0	0	0	0	0	0
27	RAJKOT	0	0	0	0	0	0	0	0	0	0	0	0	0
28	SABARKANTHA	0	0	0	0	0	0	0	0	0	0	0	0	0
29	SURAT	0	0	0	0	0	0	0	0	0	0	0	0	0
30	SURENDRANAGAR	0	0	0	0	0	0	0	0	0	0	0	0	0
31	TAPI	0	0	0	0	0	0	0	0	0	0	0	0	0
32	VADODARA	0	0	0	0	0	0	0	0	0	0	0	0	0
33	VALSAD	0	0	0	0	0	0	0	0	0	0	0	0	0
TOTAL		15	15	0	0	0	0	0	0	14	20	29	35	64

FIBER WORK SCHEME

In the rural areas of Gujarat, the process of making ropes, ras, etc., useful for home and agriculture, is going on by extracting fibers from hemp, okra and banana leaves etc. Also, the industry of making padiya-laki from tree leaves also helps the artisans in rural areas to get employment.

A scheme was implemented in the Board to provide machines with loan assistance through the State Government so that the artisans of this industry could make faster and better ropes, padias and sheets.

In 2016-17, production of Rs.27.97 lakhs and sales of Rs.29.47 lakhs. Against this, 25 artisans were given Rs. 13.12 lakhs employment has been paid.

GUJARAT STATE KHADI GRAMODHYOG BOARD, AHMEDABAD

SHEET-1

THIS INDUSTRY IS RUN THROUGH 01 REGISTERED ORGANIZATIONS IN 33 DISTRICTS.

INDUSTRY NAME: SILK SCHEME

(RS. IN LAKH , EMOLOYMENT IN NUMBER)

		YEAR		2015-16		YEAR		2016-17						
		PRODUCTION QUANTITY		Rs.26.64		PRODUCTION QUANTITY		Rs.27.97						
		SALES QUANTITY		Rs.28.06		SALES QUANTITY		Rs.29.47						
EMPLOYMENT		FULL TIME		PART TIME		TOTAL		FULL TIME		PART TIME		TOTAL		
		NUMBER	RS.	NUMBER	RS.	NUMBER	RS.	NUMBER	RS.	NUMBER	RS.	NUMBER	RS.	
1	S.C.	MALE	10	9.15	0	0	10	9.15	10	10.06	0	0	10	10.06
		FEMALE	0	0	15	2.78	15	2.78	0	0	15	3.06	15	3.06
2	S.T.	MALE	0	0	0	0	0	0	0	0	0	0	0	0
		FEMALE	0	0	0	0	0	0	0	0	0	0	0	0
3	O.B.C.	MALE	0	0	0	0	0	0	0	0	0	0	0	0
		FEMALE	0	0	0	0	0	0	0	0	0	0	0	0
4	MINORITY	MALE	0	0	0	0	0	0	0	0	0	0	0	0
		FEMALE	0	0	0	0	0	0	0	0	0	0	0	0
5	OTHER	MALE	0	0	0	0	0	0	0	0	0	0	0	0
		FEMALE	0	0	0	0	0	0	0	0	0	0	0	0
TOTAL EMPLOYMENT		MALE	10	9.15	0	0	10	9.15	10	10.06	0	0	10	10.06
		FEMALE	0	0	15	2.78	15	2.78	0	0	15	3.06	15	3.06

GUJARAT STATE KHADI GRAMODHYOG BOARD, AHMEDABAD

SHEET-2

DISTRICT WISE UNIT DETAIL YEAR 2016-17

INDUSTRY NAME: SILK SCHEME

(RS. IN LAKH , EMOLOYMENT IN NUMBER)

NO.	DISTRICT	PRODUCTION	SALES RS.	EMPLOYMENT NUMBER			EMPLOYMENT RS.			UNIT DETAILS				DETAILS OF ONGOING UNITS			
				FULL TIME	PART TIME	TOTAL	FULL TIME	PART TIME	TOTAL	THROUGH INSTITUTION	BY THE CO-OP.	PERSONAL	TOTAL	THROUGH INSTITUTION	BY THE CO-OP.	PERSONAL	TOTAL
1	AHMEDABAD	0	0	0	0	0	0	0	0	0	0	0	0	0	0	0	0
2	AMRELI	0	0	0	0	0	0	0	0	0	0	0	0	0	0	0	0
3	ANAND	0	0	0	0	0	0	0	0	0	0	0	0	0	0	0	0
4	ARAVALLI	0	0	0	0	0	0	0	0	0	0	0	0	0	0	0	0
5	BANASKANTHA	0	0	0	0	0	0	0	0	0	0	0	0	0	0	0	0
6	BHARUCH	0	0	0	0	0	0	0	0	0	0	0	0	0	0	0	0
7	BHAVNAGAR	27.97	29.47	10	15	25	10.06	3.06	13.12	1	0	0	1	1	0	0	1
8	BOTAD	0	0	0	0	0	0	0	0	0	0	0	0	0	0	0	0
9	CHOTA UDAIPUR	0	0	0	0	0	0	0	0	0	0	0	0	0	0	0	0
10	DAHOD	0	0	0	0	0	0	0	0	0	0	0	0	0	0	0	0
11	DAANG	0	0	0	0	0	0	0	0	0	0	0	0	0	0	0	0
12	DWARKA	0	0	0	0	0	0	0	0	0	0	0	0	0	0	0	0
13	GANDHINAGAR	0	0	0	0	0	0	0	0	0	0	0	0	0	0	0	0
14	GIR SOMNATH	0	0	0	0	0	0	0	0	0	0	0	0	0	0	0	0
15	JAMNAGAR	0	0	0	0	0	0	0	0	0	0	0	0	0	0	0	0
16	JUNAGADH	0	0	0	0	0	0	0	0	0	0	0	0	0	0	0	0
17	KUTCH	0	0	0	0	0	0	0	0	0	0	0	0	0	0	0	0
18	KHEDA	0	0	0	0	0	0	0	0	0	0	0	0	0	0	0	0
19	MAHISAGAR	0	0	0	0	0	0	0	0	0	0	0	0	0	0	0	0
20	MEHSANA	0	0	0	0	0	0	0	0	0	0	0	0	0	0	0	0
21	MORBI	0	0	0	0	0	0	0	0	0	0	0	0	0	0	0	0
22	NARMADA	0	0	0	0	0	0	0	0	0	0	0	0	0	0	0	0
23	NAVSARI	0	0	0	0	0	0	0	0	0	0	0	0	0	0	0	0
24	PANCHMAHAL	0	0	0	0	0	0	0	0	0	0	0	0	0	0	0	0
25	PATAN	0	0	0	0	0	0	0	0	0	0	0	0	0	0	0	0
26	PORBANDAR	0	0	0	0	0	0	0	0	0	0	0	0	0	0	0	0
27	RAJKOT	0	0	0	0	0	0	0	0	0	0	0	0	0	0	0	0
28	SABARKANTHA	0	0	0	0	0	0	0	0	0	0	0	0	0	0	0	0
29	SURAT	0	0	0	0	0	0	0	0	0	0	0	0	0	0	0	0
30	SURENDRANAGAR	0	0	0	0	0	0	0	0	0	0	0	0	0	0	0	0
31	TAPI	0	0	0	0	0	0	0	0	0	0	0	0	0	0	0	0
32	VADODARA	0	0	0	0	0	0	0	0	0	0	0	0	0	0	0	0
33	VALSAD	0	0	0	0	0	0	0	0	0	0	0	0	0	0	0	0
TOTAL		27.97	29.47	10	15	25	10.06	3.06	13.12	1	0	0	1	1	0	0	1

GUJARAT STATE KHADI GRAMODHYOG BOARD, AHMEDABAD

SHEET-3

DISTRICT WISE EMPLOYMENT NUMBER DETAIL SHEET YEAR 2016-17

INDUSTRY NAME: SILK SCHEME

NO.	DISTRICT	S.C.		S.T.		O.B.C.		MINORITY		OTHER		TOTAL		TOTAL EMPLOYMENT NUMBER
		FEMALE	MALE	FEMALE	MALE	FEMALE	MALE	FEMALE	MALE	FEMALE	MALE	FEMALE	MALE	
1	AHMEDABAD	0	0	0	0	0	0	0	0	0	0	0	0	0
2	AMRELI	0	0	0	0	0	0	0	0	0	0	0	0	0
3	ANAND	0	0	0	0	0	0	0	0	0	0	0	0	0
4	ARAVALLI	0	0	0	0	0	0	0	0	0	0	0	0	0
5	BANASKANTHA	0	0	0	0	0	0	0	0	0	0	0	0	0
6	BHARUCH	0	0	0	0	0	0	0	0	0	0	0	0	0
7	BHAVNAGAR	10	15	0	0	0	0	0	0	0	0	10	15	25
8	BOTAD	0	0	0	0	0	0	0	0	0	0	0	0	0
9	CHOTA UDAIPUR	0	0	0	0	0	0	0	0	0	0	0	0	0
10	DAHOD	0	0	0	0	0	0	0	0	0	0	0	0	0
11	DAANG	0	0	0	0	0	0	0	0	0	0	0	0	0
12	DWARKA	0	0	0	0	0	0	0	0	0	0	0	0	0
13	GANDHINAGAR	0	0	0	0	0	0	0	0	0	0	0	0	0
14	GIR SOMNATH	0	0	0	0	0	0	0	0	0	0	0	0	0
15	JAMNAGAR	0	0	0	0	0	0	0	0	0	0	0	0	0
16	JUNAGADH	0	0	0	0	0	0	0	0	0	0	0	0	0
17	KUTCH	0	0	0	0	0	0	0	0	0	0	0	0	0
18	KHEDA	0	0	0	0	0	0	0	0	0	0	0	0	0
19	MAHISAGAR	0	0	0	0	0	0	0	0	0	0	0	0	0
20	MEHSANA	0	0	0	0	0	0	0	0	0	0	0	0	0
21	MORBI	0	0	0	0	0	0	0	0	0	0	0	0	0
22	NARMADA	0	0	0	0	0	0	0	0	0	0	0	0	0
23	NAVSARI	0	0	0	0	0	0	0	0	0	0	0	0	0
24	PANCHMAHAL	0	0	0	0	0	0	0	0	0	0	0	0	0
25	PATAN	0	0	0	0	0	0	0	0	0	0	0	0	0
26	PORBANDAR	0	0	0	0	0	0	0	0	0	0	0	0	0
27	RAJKOT	0	0	0	0	0	0	0	0	0	0	0	0	0
28	SABARKANTHA	0	0	0	0	0	0	0	0	0	0	0	0	0
29	SURAT	0	0	0	0	0	0	0	0	0	0	0	0	0
30	SURENDRANAGAR	0	0	0	0	0	0	0	0	0	0	0	0	0
31	TAPI	0	0	0	0	0	0	0	0	0	0	0	0	0
32	VADODARA	0	0	0	0	0	0	0	0	0	0	0	0	0
33	VALSAD	0	0	0	0	0	0	0	0	0	0	0	0	0
TOTAL		10	15	0	0	0	0	0	0	0	0	10	15	25

CARPENTRY AND BLACKSMITH SCHEME

The Khadi Village Industry Commission holds an important place in the recognized village industry of carpentry and blacksmith industry. The industries in the village industry policy are employment-oriented. The board is trying to create opportunities for self-employment by providing financial support to the economically weak, carpentry and blacksmith artisans who earn their livelihood with inadequate tools through this scheme by providing sufficient tools for business development.

Carpentry and Blacksmith is supplementary industry such as in equipment such as plough, cutter which require wooden handle and iron equipment special shape made by Blacksmith.

Beside this, Gramodhyog and office utility furniture, equipment, school, college, hospital, jail, and Government offices, corporation require furniture as per Government guideline, purchase from Board approved institution without inviting tender on permanent base. State Government's this action is very co-operative and helpful.

Due to this policy of the government, the organizations are getting enough orders, due to which their production and sales are continuously increasing every year.

This industry manufactures and sells furniture, tools for the development of khadi village industry, agricultural tools, spinning and weaving tools, windows and doors for houses, barsakh iron nets, shutters, grills, railings etc. Such board recognized centers use advanced technology machines and equipments to manufacture durable and strong furniture.

In the year 2016-17, the production of Rs.12575.05 lakhs and the sales of Rs.13921.38 lakhs by 29 Reg. Institutions and 990 individual units have provided employment of Rs.1640.37 lakhs to 3578 persons.

If the applicant has the necessary electricity supply, has the facility of building and space to work, he can increase the production and sales work by installing electric powered machinery equipment on the base. It can provide daily employment to more artisans.

GUJARAT STATE KHADI GRAMODHYOG BOARD, AHMEDABAD

SHEET-1

THIS INDUSTRY OPERATES THROUGH 31 REGISTERED ORGANIZATIONS, 00 COOPERATIVE SOCIETIES AND 1043 INDIVIDUAL UNITS IN 33 DISTRICTS.

INDUSTRY NAME: CARPENTER BLACKSMITH SCHEME

(RS. IN LAKH , EMOLOYMENT IN NUMBER)

			YEAR				2015-16	YEAR				2016-17		
			PRODUCTION QUANTITY				Rs.11976.24	PRODUCTION QUANTITY				Rs.12575.05		
			SALES QUANTITY				Rs.13258.46	SALES QUANTITY				Rs.13921.38		
EMPLOYMENT			FULL TIME		PART TIME		TOTAL		FULL TIME		PART TIME		TOTAL	
			NUMBER	RS.	NUMBER	RS.	NUMBER	RS.	NUMBER	RS.	NUMBER	RS.	NUMBER	RS.
1	S.C.	MALE	469	242.49	337	65.42	806	307.91	469	286.99	337	68.7	806	355.69
		FEMALE	0	0	0	0	0	0	0	0	0	0	0	0
2	S.T.	MALE	122	112.73	92	27.45	214	140.18	122	118.36	92	28.82	214	147.18
		FEMALE	0	0	0	0	0	0	0	0	0	0	0	0
3	O.B.C.	MALE	550	363.2	801	118.74	1351	481.94	550	406.66	801	141.58	1351	548.24
		FEMALE	0	0	0	0	0	0	0	0	0	0	0	0
4	MINORITY	MALE	159	215.9	144	38.68	303	254.58	159	226.7	144	40.6	303	267.3
		FEMALE	0	0	0	0	0	0	0	0	0	0	0	0
5	OTHER	MALE	281	219.15	623	87.49	904	306.64	281	230.1	623	91.86	904	321.96
		FEMALE	0	0	0	0	0	0	0	0	0	0	0	0
TOTAL EMPLOYMENT		MALE	1581	1153.47	1997	337.78	3578	1491.25	1581	1268.81	1997	371.56	3578	1640.37
		FEMALE	0	0	0	0	0	0	0	0	0	0	0	0

GUJARAT STATE KHADI GRAMODHYOG BOARD, AHMEDABAD

SHEET-2

DISTRICT WISE UNIT DETAIL YEAR 2016-17

INDUSTRY NAME: CARPENTER BLACKSMITH SCHEME

(RS. IN LAKH , EMOLOYMENT IN NUMBER)

NO.	DISTRICT	PRODUCTION	SALES RS.	EMPLOYMENT NUMBER			EMPLOYMENT RS.			UNIT DETAILS				DETAILS OF ONGOING UNITS			
				FULL TIME	PART TIME	TOTAL	FULL TIME	PART TIME	TOTAL	THROUGH INSTITUTION	BY THE CO-OP.	PERSONAL	TOTAL	THROUGH INSTITUTION	BY THE CO-OP.	PERSONAL	TOTAL
1	AHMEDABAD	6444.90	6762.66	537	984	1521	488.48	163.39	651.87	30	1	765	796	7	0	142	149
2	AMRELI	122.14	182.11	142	45	187	44.28	9.06	53.34	5	0	154	159	1	0	140	141
3	ANAND	41.74	58.01	9	11	20	12.92	0.95	13.87	0	0	17	17	0	0	9	9
4	ARAVALLI	8.72	11.24	5	3	8	2.2	0.41	2.61	5	0	61	66	1	0	9	10
5	BANASKANTHA	202.16	231.33	150	15	165	48.42	2.28	50.7	2	0	356	358	0	0	146	146
6	BHARUCH	57.17	67.75	55	11	66	8.78	0.77	9.55	1	0	147	148	0	0	51	51
7	BHAVNAGAR	403.73	434	98	14	112	75.6	0.71	76.31	9	0	243	252	2	0	50	52
8	BOTAD	515.59	541.01	54	98	152	42.46	14.19	56.65	1	0	73	74	1	0	16	17
9	CHOTA UDAIPUR	21.00	23.73	4	2	6	2.6	0.24	2.84	0	0	26	26	0	0	15	15
10	DAHOD	26.05	30.12	9	0	9	4.69	0	4.69	0	0	17	17	0	0	9	9
11	DAANG	5.25	7.04	6	0	6	3.62	0	3.62	1	0	40	41	0	0	5	5
12	DWARKA	2.31	3.89	3	7	10	0.84	0.29	1.13	0	0	23	23	0	0	3	3
13	GANDHINAGAR	266.57	325.92	15	22	37	36.24	3.47	39.71	6	0	723	729	1	0	9	10
14	GIR SOMNATH	42.00	46.94	5	7	12	6.27	2.37	8.64	0	0	85	85	0	0	7	7
15	JAMNAGAR	29.09	35.35	11	25	36	5.83	2.09	7.92	1	0	64	65	0	0	11	11
16	JUNAGADH	529.73	585.14	50	63	113	71.79	26.73	98.52	4	0	844	848	2	0	47	49
17	KUTCH	88.37	103.96	60	17	77	14.36	8.46	22.82	3	0	246	249	1	0	56	57
18	KHEDA	107.23	129.48	30	21	51	22.28	3.49	25.77	2	1	92	95	1	0	24	25
19	MAHISAGAR	4.20	5.25	3	2	5	1.11	0.17	1.28	0	0	25	25	0	0	3	3
20	MEHSANA	453.36	512.47	45	30	75	50.37	14.61	64.98	9	1	156	166	3	0	35	38
21	MORBI	107.31	126.14	16	26	42	7.15	5.35	12.5	2	0	43	45	0	0	16	16
22	NARMADA	12.68	17.1	8	0	8	2.09	0	2.09	0	0	22	22	0	0	1	1
23	NAVSARI	143.04	155.86	36	16	52	30.92	2.92	33.84	0	0	107	107	0	0	36	36
24	PANCHMAHAL	98.50	116.9	28	4	32	18.01	0.19	18.2	3	0	78	81	1	0	26	27
25	PATAN	65.44	86.21	11	15	26	15.53	9.17	24.7	1	0	169	170	1	0	7	8
26	PORBANDAR	46.73	57.16	25	24	49	12.52	4.07	16.59	0	0	156	156	0	0	25	25
27	RAJKOT	1302.20	1550.39	98	226	324	81.23	59	140.23	7	0	163	170	3	0	36	39
28	SABARKANTHA	109.41	140.53	52	34	86	25.29	4.77	30.06	17	0	251	268	2	0	47	49
29	SURAT	528.83	649.36	21	65	86	49.78	15.96	65.74	5	0	60	65	1	0	5	6
30	SURENDRANAGAR	407.43	480.70	25	44	69	33.26	11.83	45.09	3	0	56	59	2	0	5	7
31	TAPI	92.30	102.85	11	0	11	10.88	0	10.88	0	0	28	28	0	0	6	6
32	VADODARA	249.80	296.63	38	11	49	27.38	1.56	28.94	3	0	189	192	1	0	35	36
33	VALSAD	40.10	44.18	11	65	76	11.66	3.09	14.75	0	0	56	56	0	0	11	11
	TOTAL	12575.08	13921.41	1671	1907	3578	1268.84	371.59	1640.43	120	3	5535	5658	31	0	1043	1074

GUJARAT STATE KHADI GRAMODHYOG BOARD, AHMEDABAD

SHEET-3

DISTRICT WISE EMPLOYMENT NUMBER DETAIL SHEET YEAR 2016-17

INDUSTRY NAME: CARPENTER BLACKSMITH SCHEME

NO.	DISTRICT	S.C.		S.T.		O.B.C.		MINORITY		OTHER		TOTAL		TOTAL EMPL. NUMBER
		FEMALE	MALE	FEMALE	MALE	FEMALE	MALE	FEMALE	MALE	FEMALE	MALE	FEMALE	MALE	
1	AHMEDABAD	331	0	0	0	645	0	145	0	400	0	1521	0	1521
2	AMRELI	15	0	0	0	97	0	8	0	67	0	187	0	187
3	ANAND	8	0	0	0	12	0	0	0	0	0	20	0	20
4	ARAVALLI	0	0	8	0	0	0	0	0	0	0	8	0	8
5	BANASKANTHA	65	0	0	0	88	0	0	0	12	0	165	0	165
6	BHARUCH	15	0	16	0	2	0	17	0	16	0	66	0	66
7	BHAVNAGAR	16	0	0	0	55	0	15	0	26	0	112	0	112
8	BOTAD	33	0	0	0	64	0	15	0	40	0	152	0	152
9	CHOTA UDAIPUR	0	0	6	0	0	0	0	0	0	0	6	0	6
10	DAHOD	0	0	9	0	0	0	0	0	0	0	9	0	9
11	DAANG	0	0	6	0	0	0	0	0	0	0	6	0	6
12	DWARKA	5	0	0	0	5	0	0	0	0	0	10	0	10
13	GANDHINAGAR	6	0	0	0	25	0	0	0	6	0	37	0	37
14	GIR SOMNATH	12	0	0	0	0	0	0	0	0	0	12	0	12
15	JAMNAGAR	13	0	0	0	14	0	2	0	7	0	36	0	36
16	JUNAGADH	35	0	0	0	25	0	25	0	28	0	113	0	113
17	KHEDA	20	0	0	0	35	0	22	0	0	0	77	0	77
18	KUTCH	10	0	0	0	28	0	0	0	13	0	51	0	51
19	MAHISAGAR	5	0	0	0	0	0	0	0	0	0	5	0	5
20	MEHSANA	16	0	0	0	20	0	0	0	39	0	75	0	75
21	MORBI	0	0	0	0	0	0	0	0	42	0	42	0	42
22	NARMADA	0	0	8	0	0	0	0	0	0	0	8	0	8
23	NAVSARI	0	0	18	0	13	0	9	0	12	0	52	0	52
24	PANCHMAHAL	0	0	32	0	0	0	0	0	0	0	32	0	32
25	PATAN	13	0	0	0	13	0	0	0	0	0	26	0	26
26	PORBANDAR	10	0	0	0	12	0	9	0	18	0	49	0	49
27	RAJKOT	74	0	0	0	88	0	36	0	126	0	324	0	324
28	SABARKANTHA	22	0	25	0	39	0	0	0	0	0	86	0	86
29	SURAT	32	0	15	0	30	0	0	0	9	0	86	0	86
30	SURENDRANAGAR	36	0	0	0	10	0	0	0	23	0	69	0	69
31	TAPI	0	0	11	0	0	0	0	0	0	0	11	0	11
32	VADODARA	14	0	20	0	10	0	0	0	5	0	49	0	49
33	VALSAD	0	0	40	0	21	0	0	0	15	0	76	0	76
TOTAL		806	0	214	0	1351	0	303	0	904	0	3578	0	3578

SERVICE SCHEME

This is a scheme by Gujarat State Khadi Village Industries Board, Ahmedabad to promote various village industries to the educated and experienced artisans and enterprising beneficiaries of the village by providing financial assistance through institutions as well as on individual basis to achieve self-employment. Hence, such demands coming from all over Gujarat, the budget was given loan assistance to artisans as well as entrepreneurs keeping in view the reasonableness of their demands.

A service industry is not a manufacturing industry and the output is shown as zero. In the year 2016-17, 55429 artisans were given Rs. 1536.33 lakhs employment has been obtained.

SHEET-1

THIS INDUSTRY OPERATES THROUGH 4573 INDIVIDUAL UNITS IN 33 DISTRICTS.

INDUSTRY NAME: SERVICE SCHEME

(RS. IN LAKH , EMOLOYMENT IN NUMBER)

		YEAR		2015-16			YEAR		2016-17					
		PRODUCTION QUANTITY		Rs.0			PRODUCTION QUANTITY		Rs.0					
		SALES QUANTITY		Rs.7722.45			SALES QUANTITY		Rs.0					
EMPLOYMENT		FULL TIME		PART TIME		TOTAL		FULL TIME		PART TIME		TOTAL		
		NUMBER	RS.	NUMBER	RS.	NUMBER	RS.	NUMBER	RS.	NUMBER	RS.	NUMBER	RS.	
1	S.C.	MALE	4825	189.62	3217	14.21	8042	203.83	4825	208.58	3217	15.63	8042	224.21
		FEMALE	0	0	0	0	0	0	0	0	0	0	0	0
2	S.T.	MALE	2930	115.15	1952	8.63	4882	123.78	2930	126.67	1952	9.49	4882	136.16
		FEMALE	0	0	0	0	0	0	0	0	0	0	0	0
3	O.B.C.	MALE	10385	408.13	6924	30.6	17309	438.73	10385	448.94	6924	33.66	17309	482.60
		FEMALE	0	0	0	0	0	0	0	0	0	0	0	0
4	MINORITY	MALE	1928	75.77	1285	5.68	3213	81.45	1928	83.35	1285	6.25	3213	89.60
		FEMALE	0	0	0	0	0	0	0	0	0	0	0	0
5	OTHER	MALE	12946	508.84	9037	40.03	21983	548.87	12946	559.72	9037	44.04	21983	603.76
		FEMALE	0	0	0	0	0	0	0	0	0	0	0	0
TOTAL EMPLOYMENT		MALE	33014	1297.51	22415	99.15	55429	1396.66	33014	1427.26	22415	109.07	55429	1536.33
		FEMALE	0	0	0	0	0	0	0	0	0	0	0	0

GUJARAT STATE KHADI GRAMODHYOG BOARD, AHMEDABAD

SHEET-2

DISTRICT WISE UNIT DETAIL YEAR 2016-17

INDUSTRY NAME: SERVICE SCHEME

(RS. IN LAKH , EMOLOYMENT IN NUMBER)

NO.	DISTRICT	PRODUCTION	SALES RS.	EMPLOYMENT NUMBER			EMPLOYMENT RS.			UNIT DETAILS				DETAILS OF ONGOING UNITS			
				FULL TIME	PART TIME	TOTAL	FULL TIME	PART TIME	TOTAL	THROUGH INSTITUTION	BY THE CO. OP.	PERSONAL	TOTAL	THROUGH INSTITUTION	BY THE CO. OP.	PERSONAL	TOTAL
1	AHMEDABAD	0	0	3589	1051	4640	117.12	5.15	122.27	0	0	652	652	0	0	555	555
2	AMRELI	0	0	1201	845	2046	55.26	3.78	59.04	0	0	236	236	0	0	201	201
3	ANAND	0	0	1145	934	2079	41.53	2.23	43.76	0	0	152	152	0	0	145	145
4	ARAVALLI	0	0	329	125	454	10.86	3.43	14.29	0	0	70	70	0	0	15	15
5	BANASKANTHA	0	0	1140	820	1960	36.38	2.23	38.61	0	0	156	156	0	0	140	140
6	BHARUCH	0	0	1184	917	2101	39.9	3.86	43.76	0	0	112	112	0	0	84	84
7	BHAVNAGAR	0	0	1175	812	1987	46.85	3.98	50.83	0	0	155	155	0	0	123	123
8	BOTAD	0	0	736	184	920	24.29	5.06	29.35	0	0	35	35	0	0	22	22
9	CHOTA UDAIPUR	0	0	295	76	371	11.68	2.09	13.77	0	0	46	46	0	0	30	30
10	DAHOD	0	0	984	900	1884	14.16	2.06	16.22	0	0	110	110	0	0	84	84
11	DAANG	0	0	538	412	950	12.18	2.75	14.93	0	0	147	147	0	0	138	138
12	DWARKA	0	0	177	30	207	7.01	0.83	7.84	0	0	31	31	0	0	15	15
13	GANDHINAGAR	0	0	722	712	1434	67.46	3.78	71.24	0	0	225	225	0	0	222	222
14	GIR SOMNATH	0	0	574	255	829	22.73	7.02	29.75	0	0	0	0	0	0	0	0
15	JAMNAGAR	0	0	524	516	1040	45.05	1.89	46.94	0	0	125	125	0	0	110	110
16	JUNAGADH	0	0	2131	2024	4155	50.28	3.43	53.71	0	0	136	136	0	0	121	121
17	KUTCH	0	0	1185	1015	2200	61.98	4.08	66.06	0	0	224	224	0	0	185	185
18	KHEDA	0	0	1211	924	2135	57.14	3.95	61.09	0	0	200	200	0	0	180	180
19	MAHISAGAR	0	0	219	205	424	8.67	0.96	9.63	0	0	50	50	0	0	22	22
20	MEHSANA	0	0	1644	1217	2861	55.26	3.95	59.21	0	0	918	918	0	0	297	297
21	MORBI	0	0	611	207	818	24.20	5.69	29.89	0	0	28	28	0	0	18	18
22	NARMADA	0	0	541	9	550	29.52	2.06	31.58	0	0	152	152	0	0	141	141
23	NAVSARI	0	0	556	408	964	48.56	2.15	50.71	0	0	187	187	0	0	156	156
24	PANCHMAHAL	0	0	741	511	1252	33.60	2.23	35.83	0	0	258	258	0	0	241	241
25	PATAN	0	0	819	714	1533	62.12	3.6	65.72	0	0	230	230	0	0	219	219
26	PORBANDAR	0	0	721	508	1229	53.54	2.06	55.60	0	0	139	139	0	0	121	121
27	RAJKOT	0	0	2288	1832	4120	59.20	2.06	61.26	0	0	114	114	0	0	88	88
28	SABARKANTHA	0	0	1341	920	2261	60.49	3.95	64.44	0	0	281	281	0	0	341	341
29	SURAT	0	0	1141	1311	2452	72.43	3.78	76.21	0	0	155	155	0	0	141	141
30	SURENDRANAGAR	0	0	1145	912	2057	58.69	4.03	62.72	0	0	157	157	0	0	145	145
31	TAPI	0	0	189	80	269	10.47	2.06	12.53	0	0	154	154	0	0	89	89
32	VADODARA	0	0	1133	712	1845	58.00	3.86	61.86	0	0	121	121	0	0	99	99
33	VALSAD	0	0	1085	317	1402	70.7	5.06	75.76	0	0	145	145	0	0	85	85
TOTAL		0	0	33014	22415	55429	1427.31	109.1	1536.41	0	0	5901	5901	0	0	4573	4573

GUJARAT STATE KHADI GRAMODHYOG BOARD, AHMEDABAD

SHEET-3

DISTRICT WISE EMPLOYMENT NUMBER DETAIL SHEET YEAR 2016-17

INDUSTRY NAME: SERVICE SCHEME

NO.	DISTRICT	S.C.		S.T.		O.B.C.		MINORITY		OTHER		TOTAL		TOTAL EMPL.
		FEMALE	MALE	FEMALE	MALE	FEMALE	MALE	FEMALE	MALE	FEMALE	MALE	FEMALE	MALE	NUMBER
1	AHMEDABAD	1270	0	0	0	1170	0	580	0	1620	0	4640	0	4640
2	AMRELI	523	0	0	0	762	0	322	0	439	0	2046	0	2046
3	ANAND	325	0	0	0	823	0	225	0	706	0	2079	0	2079
4	ARAVALLI	10	0	14	0	86	0	4	0	340	0	454	0	454
5	BANASKANTHA	328	0	915	0	333	0	228	0	156	0	1960	0	1960
6	BHARUCH	0	0	857	0	730	0	514	0	0	0	2101	0	2101
7	BHAVNAGAR	561	0	0	0	632	0	314	0	480	0	1987	0	1987
8	BOTAD	250	0	0	0	232	0	115	0	323	0	920	0	920
9	CHOTA UDAIPUR	10	0	11	0	145	0	0	0	205	0	371	0	371
10	DAHOD	0	0	957	0	0	0	0	0	927	0	1884	0	1884
11	DAANG	0	0	785	0	0	0	0	0	165	0	950	0	950
12	DWARKA	27	0	0	0	106	0	24	0	50	0	207	0	207
13	GANDHINAGAR	221	0	0	0	869	0	0	0	344	0	1434	0	1434
14	GIR SOMNATH	305	0	0	0	250	0	24	0	250	0	829	0	829
15	JAMNAGAR	140	0	0	0	530	0	120	0	250	0	1040	0	1040
16	JUNAGADH	1530	0	0	0	1240	0	125	0	1260	0	4155	0	4155
17	KUTCH	324	0	0	0	926	0	126	0	824	0	2200	0	2200
18	KHEDA	460	0	0	0	960	0	55	0	660	0	2135	0	2135
19	MAHISAGAR	90	0	0	0	191	0	11	0	132	0	424	0	424
20	MEHSANA	198	0	0	0	1111	0	0	0	1552	0	2861	0	2861
21	MORBI	11	0	0	0	186	0	22	0	599	0	818	0	818
22	NARMADA	0	0	550	0	0	0	0	0	0	0	550	0	550
23	NAVSARI	51	0	229	0	240	0	126	0	318	0	964	0	964
24	PANCHMAHAL	50	0	95	0	421	0	29	0	657	0	1252	0	1252
25	PATAN	41	0	0	0	563	0	79	0	850	0	1533	0	1533
26	PORBANDAR	22	0	0	0	536	0	33	0	638	0	1229	0	1229
27	RAJKOT	60	0	0	0	935	0	115	0	3010	0	4120	0	4120
28	SABARKANTHA	55	0	75	0	430	0	11	0	1690	0	2261	0	2261
29	SURAT	37	0	185	0	925	0	11	0	1294	0	2452	0	2452
30	SURENDRANAGAR	1074	0	0	0	435	0	0	0	548	0	2057	0	2057
31	TAPI	0	0	97	0	0	0	0	0	172	0	269	0	269
32	VADODARA	50	0	55	0	720	0	0	0	1020	0	1845	0	1845
33	VALSAD	19	0	57	0	822	0	0	0	504	0	1402	0	1402
TOTAL		8042	0	4882	0	17309	0	3213	0	21983	0	55429	0	55429

REGP / PMEGP Scheme

GUJARAT STATE KHADI GRAMODHYOG BOARD, AHMEDABAD

Details of Village Industries Certificate Renewal Institutions in the year 2016-17.

Sr.No	Name of Institute	Address	Valid Udhog	Certificate validity-now
1	Gram Seva Samaj	Near Dhuliya Road, Vyara, District-Tapi	Bekari,Spices	01/04/16 to 31/03/21
2	Kundala taluka gram Seva Mandal	Khadi Karyalay, Ta. Savarkundala, District- Amreli	Soap	01/04/16 to 31/03/21
3	Swaraj Ashram	Ta. Bardoli. District- Surat	CARPENTARY AND BLACKSMITH SCHEME	01/04/16 to 31/03/21

EXHIBITION – PUBLICATION

YEAR 2016-2017

WORK DURING THE YEAR

Exhibition-Publication Department handles the very important work of dissemination of information about Gujarat State Khadi Village Industries Board, Ahmedabad Khadi and various activities of Village Industries Scheme. Apart from this, information booklets, pamphlets, etc. should be published by this department to bring useful information to organizations/communities along with Khadi Branch to bring Gandhian thoughts and creative ideas to light and also to bring to light various articles on current activities, important circulars of the Board and various schemes of the Central and State Governments to benefit the needy artisans of the villages.

Apart from this, national level and state level exhibitions are organized in important cities of the state by the exhibition department of the Khadi Board to solve the problems of selling the products of Khadi village industry produced by the skilled village artisans. Apart from this, the Gandhi Mela organized by the Khadi Institute is also given necessary support to promote the activity of Khadi village industry and to create public interest.

On the occasion of Gandhi Jayanti, special compensation is given on Khadi from October 2nd to March 31st, and public notices and articles in Gujarat's daily newspapers about this issue are used to encourage people to buy Khadi and products produced by village industries. As a part of which, in the year 2016-17, Gujarat State Khadi Village Industry Board organized exhibitions as detailed below:

Khadi Board Participated in exhibition organized by Index-C									
N o.	Exhibition	Period		Sales (Rs.in Lakh)				Expense	
	Place	From - to		No.of Stall	Khadi	Gram.	Other	Total	(Rs In Lakh)
1	Ahmedabad	13/10/16	23/10/16	310	133.60	35.09	25.00	503.69	232.65
2	Surat	10/03/17	22/03/17	275	234.02	99.84	-	608.86	476.71
Total				585	367.62	134.93	25.00	1112.55	709.36