



ગુજરાત
ખનિજ
વિકાસ
નિગમ
લિમિટેડ



પપમો

**વાર્ષિક અહેવાલ
૨૦૧૭-૨૦૧૮**

કંપની ધારા, ૨૦૧૩ ની કલમ-૩૯૫ (૧) અન્વયે
ગુજરાત ખનિજ વિકાસ નિગમ લિમિટેડ, અમદાવાદનો
૨૦૧૭-૧૮ ના નાણાકીય વર્ષ માટેની કાર્યવાહીની નોંધ દર્શાવતો અહેવાલ

અહેવાલ તૈયાર કરનાર અધિકારી
અગ્ર સચિવ શ્રી,
ઉદ્યોગ અને ખાણ વિભાગ,
સચિવાલય, ગાંધીનગર

ગુજરાત ખનિજ વિકાસ નિગમ લિમિટેડ, અમદાવાદના ૫૫ માં વાર્ષિક હિસાબોની સમીક્ષા.

ગુજરાત ખનિજ વિકાસ નિગમ લિમિટેડ, અમદાવાદના તારીખ ૩૧મી માર્ચ, ૨૦૧૮ ના રોજ પૂરા થતાં વર્ષનો વાર્ષિક અહેવાલ તથા ઓડિટ થયેલા હિસાબો આ સાથે રજૂ કર્યા છે. ૨૦૧૬-૧૭ વર્ષની રૂ. ૧,૭૬,૧૩૭ લાખની આવક સામે ૨૦૧૭-૧૮ ના વર્ષમાં ₹ ૨,૧૮,૦૧૦ લાખની આવક થઈ હતી.

કરવેરા પછીનો ચોખ્ખો નફો ૨૦૧૬-૧૭ ના વર્ષમાં ₹ ૩૨,૫૨૦ લાખની સામે ૨૦૧૭-૧૮ માં ₹ ૪૩,૪૬૦ લાખ થયો હતો. કરવેરા પહેલાનો નફો આગળના વર્ષના ₹ ૪૪,૬૮૫ લાખની સામે ₹ ૫૫,૬૮૩ થયો હતો.

રાજ્ય સરકારની તિજોરીમાં ફાળો :

નિગમે રાજ્ય સરકારની તિજોરીમાં વર્ષ ૨૦૧૭-૧૮માં રોયલ્ટી પેટે ₹ ૮,૩૬૫ લાખ, વેચાણ વેરા પેટે ₹ ૧૦,૦૪૮ લાખ અને ડિવિડન્ડ પેટે ₹ ૭,૦૬૦ લાખ એમ મળીને કુલ ₹ ૨૬,૪૭૪ લાખ ફાળવ્યા હતા.

વર્ષની આખરની શેરમૂડી ₹ ૬,૩૬૦ લાખ યથાવત ચાલુ રહી હતી, જેમાં રાજ્ય સરકારની મૂડી ૭૪ ટકા જેટલી હતી.

ડિવિડન્ડ :

૨૦૧૭-૧૮ ના વર્ષ માટે નિગમે કુલ શેર મૂડી ₹ ૬,૩૬૦ લાખ ઉપર ૧૭૫ ટકા પ્રમાણે ડિવિડન્ડ તરીકે જાહેર કર્યું હતું. જેમાંથી રાજ્ય સરકારને ₹ ૮,૨૩૬ લાખ નાણાકીય વર્ષ ૨૦૧૮-૧૯ દરમિયાન ચૂકવવામાં આવેલ છે.

નિગમની નાણાકીય તથા ભૌતિક સિદ્ધિઓ :

નિગમના છેલ્લા પાંચ વર્ષના નાણાકીય પરિણામો નીચે પ્રમાણે છે:

(₹ લાખમાં)

નાણાકીય વર્ષ	કુલ વેચાણ	કર પહેલાનો નફો	આવકવેરો	ડિવિડન્ડ	ટકામાં
૨૦૧૭-૧૮	૨,૦૬,૮૮૭	૫૫,૬૮૩	૧૨,૨૩૨	૧૧,૧૩૦	૧૭૫
૨૦૧૬-૧૭	૧,૭૬,૧૩૭	૪૪,૬૮૫	૧૨,૧૭૫	૮,૫૪૦	૧૫૦
૨૦૧૫-૧૬	૧,૨૧,૫૩૩	૩૧,૮૪૫	૮,૩૮૮	૮,૫૪૦	૧૫૦
૨૦૧૪-૧૫	૧,૪૭,૩૧૪	૬૩,૫૮૭	૧૩,૫૫૪	૮,૫૪૦	૧૫૦
૨૦૧૩-૧૪	૧,૩૪,૪૦૭	૬૨,૮૫૮	૧૮,૦૪૬	૮,૫૪૦	૧૫૦

નિગમના છેલ્લા પાંચ વર્ષની ઉત્પાદન / વેચાણની સિદ્ધિઓ નીચે પ્રમાણે છે

નાણાકીય વર્ષ	લિગ્નાઈટ (મે.ટન)	બોક્સાઈટ (મે.ટન)	ઊર્જા (એમ.યુ.)
૨૦૧૭-૧૮	૨,૦૬,૮૮૭	૫૫,૬૮૩	૧૨,૨૩૨
૨૦૧૬-૧૭	૧,૭૬,૧૩૭	૪૪,૬૮૫	૧૨,૧૭૫
૨૦૧૫-૧૬	૧,૨૧,૫૩૩	૩૧,૮૪૫	૮,૩૮૮
૨૦૧૪-૧૫	૧,૪૭,૩૧૪	૬૩,૫૮૭	૧૩,૫૫૪
૨૦૧૩-૧૪	૧,૩૪,૪૦૭	૬૨,૮૫૮	૧૮,૦૪૬

નિગમની હાલની ચાલુ કામગીરી અંગે અહેવાલ :

લિગ્નાઈટ યોજના, તાડકેશ્વર (જિલ્લો સુરત) :

વર્ષ ૨૦૧૭ - ૧૮ દરમિયાન આ ખાણમાંથી ૧૫.૮૨ લાખ મે. ટન લિગ્નાઈટનું ઉત્પાદન થયેલ છે, જે ગઈ સાલ ૧૪.૫૦ લાખ મે. ટન હતું.

લિગ્નાઈટ યોજના, ભાવનગર (જિલ્લો ભાવનગર) :

વર્ષ ૨૦૧૭ - ૧૮ દરમિયાન આ ખાણમાંથી ૧૨.૭૭ લાખ મે. ટન લિગ્નાઈટનું ઉત્પાદન થયેલ છે, જે ગઈ સાલ ૫.૨૮ લાખ મે. ટન હતું.

લિગ્નાઈટ યોજના, પાનેન્દ્રો (જિલ્લો કચ્છ) :

વર્ષ ૨૦૧૭ - ૧૮ દરમિયાન આ ખાણમાંથી ૧૧.૫૩ લાખ મે. ટન લિગ્નાઈટનું ઉત્પાદન થયેલ છે, જે ગઈ સાલ ૧૩.૩૬ લાખ મે. ટન હતું.

લિગ્નાઈટ યોજના, રાજપારડી (જિલ્લો ભરૂચ) :

વર્ષ ૨૦૧૭ - ૧૮ દરમિયાન આ ખાણમાંથી ૧૦.૫૮ લાખ મે. ટન લિગ્નાઈટનું ઉત્પાદન થયેલ છે, જે ગઈ સાલ ૬.૮૪ લાખ મે. ટન હતું.

લિગ્નાઈટ યોજના, માતાનો ગઢ (જિલ્લો કચ્છ) :

વર્ષ ૨૦૧૭ - ૧૮ દરમિયાન આ ખાણમાંથી ૩૯.૧૯ લાખ મે. ટન લિગ્નાઈટનું ઉત્પાદન થયેલ છે, જે ગઈ સાલ ૨૧.૮૩ લાખ મે. ટન હતું.

લિગ્નાઈટ યોજના, ઉમરસર (જિલ્લો કચ્છ) :

વર્ષ ૨૦૧૭ - ૧૮ દરમિયાન આ ખાણમાંથી ૧૬.૦૧ લાખ મે. ટન લિગ્નાઈટનું ઉત્પાદન થયેલ છે, જે વર્ષ ૨૦૧૬-૧૭ દરમિયાન ૧૪.૭૨ લાખ મે. ટન હતું.

બોક્સાઈટ યોજના, ગઢસીસા (જિલ્લો કચ્છ) :

સમીક્ષા હેઠળના વર્ષ દરમિયાન આ પ્રોજેક્ટ ખાતે ૨,૪૩,૩૮૬ મે. ટન લો-ગ્રેડ બોક્સાઈટનું અને ૧૭,૯૦૯ મે. ટન હાઈગ્રેડ બોક્સાઈટનું ઉત્પાદન થયેલ છે, જે ગઈ સાલ અનુક્રમે ૫,૬૩,૭૫૧ મે. ટન અને ૩૧,૨૧૯ મે. ટન હતું.

બોક્સાઈટ યોજના, મેવાસા (જિલ્લો દેવભૂમિ દ્વારકા) :

સમીક્ષા હેઠળના વર્ષ દરમિયાન આ પ્રોજેક્ટ ખાતે ૬૧,૬૬૭ મે. ટન લો-ગ્રેડ બોક્સાઈટનું અને ૧૦,૭૩૦ મે. ટન હાઈગ્રેડ બોક્સાઈટનું ઉત્પાદન થયેલ છે, જે ગઈ સાલ અનુક્રમે ૯૪,૩૦૬ મે. ટન અને ૧૬,૭૯૧ મે. ટન હતું.

અકરીમોટા વિદ્યુત યોજના, નાનીછેર (જિલ્લો કચ્છ) :

વર્ષ ૨૦૧૭ - ૧૮ દરમિયાન અકરીમોટા થર્મલ પાવર સ્ટેશન ખાતે કુલ ૧,૩૬૦ એમ.યુ. વિજળીનું ઉત્પાદન કરવામાં આવ્યું હતું, જે ગઈ સાલ ૧,૩૯૨ એમ.યુ. હતું.

પવન ઊર્જા ફાર્મ અને સૌર ઊર્જા યોજના :

ગુજરાતના વિવિધ સ્થળોએ ૨૦૦.૯ મે. વોટની પવન ઊર્જા યોજનાઓ અને પાનેન્દ્રો ખાતે ૫.૦ મે. વોટની સૌર ઊર્જા યોજના કાર્યરત

છે. વર્ષ ૨૦૧૭ - ૧૮ દરમિયાન પવન ઊર્જા ફાર્મ યોજનાનો પી.એલ.એફ. ૨૩% જ્યારે સૌર ઊર્જા ફાર્મ યોજનાનો સી.યુ.એફ. ૧૫% થયેલ છે, જે ગઈસાલ અનુક્રમે ૨૫% અને ૧૮% હતો.

ઈન્ટરનેશનલ સેન્ટર ફોર એક્સેલન્સ ઈન માઈનીંગ સેફ્ટી એન્ડ ઓટોમેશન - આઈસીઈએમ

આ કેન્દ્રએ સ્વાયત્ત સંસ્થા તરીકે કાર્ય શરૂ કરી દીધું છે.

ઈન્ટરનેશનલ સ્ટોન રિસર્ચ સેન્ટર - આઈ.એસ.આર.સી.

જીએમડીસી, સરકાર સાથે પરામર્શ કરી આ કેન્દ્ર બંધ કરવા વિચાર કરી રહી છે.

ઈન્ટરનેશનલ સેન્ટર ફોર એન્ટરપ્રેન્યોરશીપ એન્ડ ટેકનોલોજી - આઈકિએટ

કેન્દ્રએ નવા કેમ્પસમાંથી પોતાનું કાર્ય શરૂ કરી દીધું છે. સમીક્ષા હેઠળનાં વર્ષ દરમિયાન ભારતના માનનીય વડાપ્રધાનશ્રી અને ઈઝરાયેલના માનનીય વડાપ્રધાનશ્રી દ્વારા આ કેન્દ્રનું ઉદ્ઘાટન કરવામાં આવ્યું હતું. કેન્દ્ર, વ્યક્તિત્વ વિકાસ કરવો, સુસજ્જ કરવું, માર્ગદર્શન આપવું, જાગૃતિ અભિયાન ચલાવવું, સેમિનાર અને વર્કશોપ જેવા વિવિધ કાર્યક્રમો હાથ ધરે છે. જીએમડીસીએ જીફી (GFEE) ના નિયામક મંડળ ઉપર જીએમડીસીનું પ્રતિનિધિત્વ ધરાવતા ચાર પ્રતિનિધિઓની નિમણૂક કરી છે.

નિગમના વિવિધ સંયુક્ત સાહસોની સ્થિતિ :

૧. નૈની કોલ કંપની લિમિટેડ :

કંપની અને પોન્ડીચેરી ઈન્ડસ્ટ્રીયલ પ્રમોશન ડેવલપમેન્ટ એન્ડ ઈન્વેસ્ટમેન્ટ કોર્પોરેશન લિમિટેડ - (પીપીક) ને સંયુક્ત રીતે નૈની કોલ બ્લોકની ફાળવણી કરવામાં આવી હતી અને કોલ બ્લોકને વિકસાવવા માટે નૈની કોલ કંપની લિમિટેડની સંયુક્ત સાહસ કંપની તરીકે સ્થાપના કરવામાં આવી હતી. ઓરિસ્સા સરકાર દ્વારા પીએલ મંજૂરી ન મળતાં, પ્રોજેક્ટનો ધીમો વિકાસ થવાથી, ભારત સરકારના કોલસા મંત્રાલયે, કોલ બ્લોકની ફાળવણી રદ કરી હતી અને ૫૦% ની બેંક ગેરંટીની રકમની માંગણી કરી હતી. ભારતની નામદાર સર્વોચ્ચ અદાલતે કોલ બ્લોકની તમામ ફાળવણી રદ કરી છે જેમાં નૈની કોલ બ્લોકનો પણ સમાવેશ થાય છે. કોલ બ્લોક મનસ્વી રીતે રદબાતલ કરવા અને બેંક ગેરંટીની માંગણી કરવા સામે ગુજરાત હાઈકોર્ટમાં પીટીશન દાખલ કરી છે અને તે નિકાલ માટે પડતર છે.

દરમિયાનમાં આ કંપની ચાલુ રાખવાની જરૂરિયાત ન હોવાથી તે બંધ કરવા રાજ્ય સરકારની મંજૂરી માંગવામાં આવી છે.

૨. ગુજરાત ક્રેડો મિનરલ ઈન્ડસ્ટ્રીઝ લિમિટેડ :

નિમ્ન કક્ષાના બોક્સાઈટનું ડ્રાય બેનીફીસીયેશન અને જીઓલાઈટના ઉત્પાદન માટેના પ્લાન્ટનું કામ પૂર્ણ થઈ ગયું છે.

૩. એલ્યુમિના અને એલ્યુમિનિયમ સ્મેલ્ટર પ્લાન્ટ :

પ્રોજેક્ટ માટે જરૂરી જમીનની સરકારે ફાળવણી કરી છે અને થોડાક ભાગનો કબજો લેવામાં આવ્યો છે. બાકીના ભાગનો કબજો મેળવવાની પ્રક્રિયા પ્રગતિમાં છે. વાર્ષિક ૫ લાખ મે. ટન માટેના એલ્યુમિના પ્લાન્ટનો યોજના અહેવાલનો મુસદ્દો નાલ્કોએ બનાવડાવ્યો હતો અને તેમાં આ યોજના સધ્ધર નથી એવું જણાયું છે. તેથી તેમણે જીએમડીસીને યોજના પડતી મૂકવા જણાવ્યું છે અને તે માટે ગુજરાત સરકારની મંજૂરી મળી ગઈ છે.

૪. ફ્લોરસ્પાર બેનીફીસીયેશન પ્લાન્ટ :

મેસર્સ ગુજરાત ફ્લોરો કેમિકલ્સ લિમિટેડ અને મેસર્સ નવીન ફ્લોરાઈન કેમિકલ્સ લિમિટેડ સાથે મળીને જીએમડીસી, કડીપાણી ખાતે વાર્ષિક ૪૦,૦૦૦ મે. ટનની ક્ષમતા ધરાવતો મોટામાં મોટો પ્રોજેક્ટ ઊભો કરી રહી છે. પાયલોટ પરિક્ષણ અહેવાલના

આધારે ઈપીસી (EPC) કરારની પસંદગી માટે વૈશ્વિક ટેન્ડર બહાર પાડવામાં આવશે. અર્નર્સ્ટ એન્ડ યંગ પાસે કડીપાણીની અસ્કયામતોના મૂલ્યાંકનનો અહેવાલ મળી ગયો છે. આ અહેવાલના આધારે, સંયુક્ત સાહસ કંપનીને જમીન ભાડા પટે આપવામાં આવશે અને સદર કંપનીને અસ્કયામતો ટ્રાન્સફર કરવામાં આવશે.

૫. ઐક્ય કેમિકલ્સ પ્રાઈવેટ લિમિટેડ :

મેંગેનીઝ ઓક્સાઈડ, મેંગેનીઝ ડાયોક્સાઈડ અને મેંગેનીઝ સલ્ફેટ માટે સંયુક્ત સાહસ કંપનીએ ઉભો કરેલ પ્લાન્ટ પૂર્ણ થઈ ગયો છે અને ટૂંક સમયમાં ઉત્પાદન શરૂ થશે. ચાલુ વર્ષ દરમિયાન જીએમડીસીએ આ કંપનીની ઈક્વિટીમાં ₹ ૨.૫૮૮૮ કરોડનું રોકાણ કર્યું છે.

૬. ભાવનગર એનર્જી કંપની લિમિટેડ (બીઈસીએલ)

કંપની, ભાવનગર એનર્જી કંપની લિમિટેડ ના પ્રમોટર્સ પૈકીની એક છે. બીઈસીએલમાં જીએમડીસીનો ઈક્વિટીમાં ૨૮.૨૪% હિસ્સો છે. બીઈસીએલ ભાવનગર જિલ્લામાં ઘોઘા તાલુકામાં પડવા ગામ ખાતે ૫૦૦ મે.વોટનો પાવર પ્લાન્ટ ચલાવી રહી છે.

પર્યાવરણ કાર્યક્રમ:

પર્યાવરણ કાર્યક્રમ, સંસ્થાના પર્યાવરણ કાર્યક્રમોનું દસ્તાવેજીકરણ અને અમલીકરણ સહિત પધ્ધતિસર અને આયોજનબધ્ધ રીતે સંચાલન કરવાનો નિર્દેશ કરે છે.

વર્ષ ૨૦૧૭-૧૮ દરમિયાન, જીએમડીસીએ રાજ્યના વન વિભાગ, સ્થાનિક ગ્રામ્યજનો, સોસાયટીઓ અને વિભાગીય મજૂરો દ્વારા ખાણની લીઝ અને રહેણાંક વસાહતના ૫૬.૩૫ હેક્ટર વિસ્તારોને આવરી લઈ કુલ ૧,૪૯,૨૮૩ રોપાઓનું વાવેતર કર્યું છે. ભૂસ્તર દોરડાની સાદડી દ્વારા ૨૩ હેક્ટર ઘાસવાળી જમીનનો વિકાસ કરવામાં આવ્યો છે. પાણીની જાળવણી માટે ખાણની લીઝના અને રહેણાંક વસાહતના ૨૯.૦૮ હેક્ટર વિસ્તારમાં ટપક સિંચાઈ પધ્ધતિ સ્થાપવામાં આવી છે.

કાયદાકીય પૂર્તતાના સંદર્ભમાં : હવા, પાણી અને અવાજના પ્રદૂષણ ઉપર પર્યાવરણનો અંકુશ રાખવા માટે માસિક ધોરણે પર્યાવરણ અને વન મંત્રાલય / ગુજરાત પ્રદૂષણ નિયંત્રણ બોર્ડ દ્વારા માન્ય પ્રયોગશાળા દ્વારા તેમજ આંતરિક રીતે દેખરેખ રાખવામાં આવી રહી છે. જીએમડીસીના પ્રોજેક્ટોને લાગુ પડતું પર્યાવરણ ઓડિટ જીપીસીબી દ્વારા પરિશિષ્ટ -૧ અને ૨ હેઠળ માન્ય ઓડિટર દ્વારા કરવામાં આવે છે.

પ્રાથમિક ગંદા પાણીની માવજત માટેના પ્લાન્ટ (પીઈટીપી) જીએમડીસીની પાંચ મુખ્ય લિગ્નાઈટ ખાણ માટે મેળવવામાં અને સ્થાપવામાં આવ્યા છે. જે ખાણમાંથી નિકળતા એસિડયુક્ત પાણીની માવજતમાં મદદરૂપ થશે. આ ઈટીપી પ્રિફેબ્રીકેટેડ ખસેડી શકાય તેવા માળખાના બનેલા હોવાથી યોજના પૂર્ણ થયા બાદ અન્ય સ્થળે સરળતાથી ખસેડી શકાય છે. આપણે તટસ્થ એજન્ટ તરીકે કોસ્ટીક લાઈ (Lye) નો ઉપયોગ કરીએ છીએ જેથી પીએચ (pH) વધે કે જે કાદવ ઓછા પ્રમાણમાં પેદા કરે છે તેમજ આલ્કલીને ઘટ્ટ કરી ગંદા પાણીમાં રહેલ ધાતુઓને તળીયે લઈ જવામાં મદદ કરે છે. આ સ્વયંસંચાલિત પ્લાન્ટ છે જે પાણીમાં રહેલી અંદરની લાક્ષણીકતાઓના આધારે પોતાની પ્રક્રિયા સ્વયંસંચાલિત રીતે સમાયોજીત કરે છે અને બધા પરિમાણો ક્લાઉડ (Cloud) આધારિત ટેકનોલોજી સાથે જોડાયેલા છે. તેથી તેની કામગીરીનું ગમે ત્યાંથી નિયંત્રણ કરી શકાય છે.

જાંબુઘોડા વન્ય જીવન અભયારણ્ય ની અંદર અને આસપાસ સમુદાય આધારિત પ્રવાસન યોજના માટે વર્ષ દરમિયાન નાણાકીય સહાય પૂરી પાડવામાં આવેલ છે. રીમોટ સેન્સીંગ / જીઆઈએસ (GIS) પ્રક્રિયા આધારિત ખાણકામ બાદના જમીન વપરાશ અંગે રતડીયા નાગરેયા બોક્સાઈટ ખાણનો અભ્યાસ કરવામાં આવ્યો છે.

તાડકેશ્વર લિગ્નાઈટ પ્રોજેક્ટ ખાતે પ્રથમ તબક્કાનું ફોરેસ્ટ ક્લિયરન્સ ૨.૭ હેક્ટર માટે મેળવવામાં આવ્યું છે.

પર્યાવરણ અંગે બધા કર્મચારીઓ અને શાળાઓ સહિત આજુબાજુ ના સમાજમાં સભાનતા આવે તે માટે જીએમડીસીના જુદાજુદા પ્રોજેક્ટો ખાતે વિશ્વ પર્યાવરણ દિવસ અને વનમહોત્સવ સહિતના પર્યાવરણ સભાનતા કાર્યક્રમ ગોઠવવામાં આવે છે.

અહેવાલ રજૂ કરવા અંગે

વિધાનસભામાં ઓડિટ અહેવાલ સાથે આ હિસાબો સમય મર્યાદામાં રજૂ કરવામાં આવે છે.

એમ.કે. દાસ, આઈ.એ.એસ.

અગ્ર સચિવ

ઉદ્યોગ તથા ખાણ વિભાગ

વાર્ષિક અહેવાલ ૨૦૧૭-૨૦૧૮

(અસલ અંગ્રેજી ઉપરથી અનુવાદ)

નિયામક મંડળ

અધ્યક્ષ

શ્રી મનોજ કુમાર દાસ, આઈ.એ.એસ.

વહીવટી નિયામક

શ્રી અરૂણકુમાર સોલંકી આઈ.એ.એસ.

કંપની સચિવ

શ્રી જોએલ ઈવાન્સ

ઓડિટર્સ

મેસર્સ એસ.સી. અજમેરા એન્ડ કું. ચાર્ટર્ડ એકાઉન્ટન્ટ્સ

રજિસ્ટર્ડ ઓફિસ

ખનિજ ભવન, ૧૩૨ ફૂટ રીંગ રોડ, યુનિવર્સિટી મેદાન પાસે,
વસ્ત્રાપુર, અમદાવાદ-૩૮૦ ૦૫૨.

ફોન : (૦૭૯) ૨૭૯૧ ૩૨૦૦/૩૫૦૧/૧૩૪૦/૧૬૬૨

/૧૬૮૦/૦૬૬૫/૦૦૯૬/૦૪૫૬/૨૪૧૬/૨૪૫૭/૨૪૪૩

ફેક્સ નં. : (૦૭૯) ૨૭૯૧ ૩૦૩૮/૧૧૫૧/૧૪૫૪/૧૮૨૨/૦૮૬૯

ઈ-મેઈલ : cosec@gmdcltd.com

વેબસાઈટ : www.gmdcltd.com

રજિસ્ટ્રાર અને શેર ટ્રાન્સફર એજન્ટ

ભૌતિક અને ડિમેટ શેરો માટે

મેસર્સ એમસીએસ એસટીએ લિમિટેડ

૧૦૧, શતદલ કોમ્પ્લેક્ષ, પહેલો માળ, બાટા શો-રૂમની સામે,

આશ્રમરોડ, અમદાવાદ-૩૮૦૦૦૯.

ફોન : (૦૭૯) ૨૬૫૮૦૪૬૧-૬૩ ફેક્સ : (૦૭૯) ૨૬૫૮૧૨૯૬

નિયામકો

શ્રી સંજીવ કુમાર આઈ.એ.એસ., નિયામક

શ્રીમતી સોનલ મિશ્રા આઈ.એ.એસ., નિયામક

શ્રી ભદ્રેશ મહેતા, સ્વતંત્ર નિયામક

શ્રી એસ.બી.ડાંગયચ સ્વતંત્ર નિયામક

શ્રી નીતીન શુક્લ, સ્વતંત્ર નિયામક

પ્રોફેસર શૈલેષ ગાંધી, સ્વતંત્ર નિયામક

અધિકૃત બેંકો

બેંક ઓફ બરોડા

દેના બેંક

વિજયા બેંક

એક્સીસ બેંક લિમિટેડ

એચડીએફસી બેંક લિમિટેડ

સ્ટેટ બેંક ઓફ ઈન્ડિયા

યુનિયન બેંક ઓફ ઈન્ડિયા

આઈસીઆઈસીઆઈ બેંક લિમિટેડ

યોજનાઓ

લિંગનાઈટ યોજનાઓ

પાનેન્ક્રો (જિ. કચ્છ)

માતાનો મઢ (જિ. કચ્છ)

ઉમરસર (જિ. કચ્છ)

રાજપારડી (જિ. કચ્છ)

તાડકેશ્વર (જિ. સુરત)

ભાવનગર (જિ. ભાવનગર)

ફ્લોરસ્પાર યોજના :

કડીપાણી (જિ. વડોદરા)

બોકસાઈટ યોજનાઓ :

ગઢસીસા (જિ. કચ્છ)

મેવાસા (જિ. દેવભૂમિ દ્વારકા)

મલ્ટીમેટલ યોજના :

અંબાજી (જિ. બનાસકાંઠા)

પાવર યોજના :

નાનીછેર (જિ. કચ્છ)

પવનચક્કી ઉર્જા ફાર્મ યોજનાઓ :

માલિયા (જિ. રાજકોટ)

જોડીયા (જિ. જામનગર)

ગોરસર (જિ. પોરબંદર)

બાડા (જિ. કચ્છ)

વરવાળા (જિ. જામનગર)

ભાનવડ (જિ. જામનગર)

રોજમાલ (જિ. ભાવનગર, અમરેલી અને રાજકોટ)

સૌર યોજના :

પાનેન્ક્રો (જિ. કચ્છ)

મૅંગેનીઝ યોજના :

શિવરાજપુર (જિ. પંચમહાલ)

અનુક્રમણિકા

અનુ. નં.	વિગતો	પાના નં
૧.	મંડળનો અહેવાલ	૦૩
૨.	કોર્પોરેટ ગવર્નન્સનો અહેવાલ	૨૫
૩.	સી.ઈ.ઓ. અને સી.એફ.ઓનું પ્રમાણપત્ર	૩૩
૪.	વ્યવસ્થાપન સંબંધી ચર્ચા અને વિશ્લેષણ	૩૪
૫.	સી.એસ.આર પ્રવૃત્તિઓ ઉપરનો નાણાકીય વર્ષ ૨૦૧૭-૧૮ નો વાર્ષિક અહેવાલ	૪૨
૬.	ધંધાની જવાબદારીનો અહેવાલ	૪૬
૭.	એકલ નાણાકીય પત્રકો ઉપરનો સ્વતંત્ર ઓડિટરનો અહેવાલ	૫૫
૮.	નાણાકીય પત્રકો ઉપરની ભારતના કોમ્પ્રોવર તથા ઓડિટર જનરલની ટીકા ટિપ્પણી	૬૩
૯.	સરવૈયું	૬૪
૧૦.	નફા અને નુકસાનનું પત્રક	૬૫
૧૧.	ઈકિવટીમાં ફેરફારોનું પત્રક	૬૬
૧૨.	રોકડ આવક જાવકનું પત્રક	૬૭
૧૩.	હિસાબી પદ્ધતિના નીતિવિષયક સિદ્ધાંતો અને નાણાકીય પત્રકો ઉપરની નોંધ	૬૮
૧૪.	એકત્રિત નાણાકીય પત્રકો ઉપરનો સ્વતંત્ર ઓડિટરનો અહેવાલ	૧૨૧
૧૫.	એકત્રિત નાણાકીય પત્રકો ઉપરની ભારતના કોમ્પ્રોવર અને ઓડિટર જનરલની ટીકા ટિપ્પણી	૧૨૯
૧૬.	એકત્રિત નાણાકીય પત્રકો	૧૩૦

નાણાકીય સ્થિતિની ઠલક

અબ્દ, વિકાત/વર્ષ	૨૦૧૭-૧૮	૨૦૧૬-૧૭	૨૦૧૫-૧૬	૨૦૧૪-૧૫	૨૦૧૩-૧૪	૨૦૧૨-૧૩	૨૦૧૧-૧૨	૨૦૧૦-૧૧	૨૦૦૯-૧૦	૨૦૦૮-૦૯
------------------	---------	---------	---------	---------	---------	---------	---------	---------	---------	---------

(₹ લાખમાં)

(અ) નફા અને વૃદ્ધિસાનના પત્રકને લગતું :

૧. કામગીરીમાંથી આવક	૨૦૬૮૮૬.૬૮	૧૫૮૨૩૫.૬૬	૧૨૧૫૩૩.૨૮	૧૪૭૩૧૪.૪૪	૧૩૪૪૦૭.૨૮	૧૭૪૭૬૨.૫૧	૧૬૮૫૮૮.૭૬	૧૪૨૧૨૨.૩૪	૧૦૬૬૦૮.૦૫	૮૮૧૨૧.૨૧
૨. કરવેરા પહેલાનો નફો	૫૫૬૮૨.૫૭	૪૪૬૮૪.૬૬	૩૧૮૪૫.૪૮	૬૩૫૮૬.૭૫	૬૨૮૫૮.૦૧	૮૦૩૬૮.૭૨	૭૧૭૭૧.૮૩	૫૮૪૬૧.૦૬	૪૦૬૦૮.૨૫	૩૬૮૮૦.૪૮
૩. વ્યાજ	૦.૦૦	૦.૦૦	૦.૦૦	૦.૦૦	૦.૦૦	૦.૦૦	૭૮૪.૮૮	૧૫૨૮.૩૨	૨૬૧૧.૨૨	૫૩૮૦.૮૪
૪. ધસારો	૧૧૧૬૬.૮૪	૧૫૧૨૫.૭૫	૧૩૦૭૧.૮૫	૧૩૭૨૬.૮૧	૧૨૪૫૬.૫૦	૧૧૭૩૮.૪૦	૧૦૮૩૩.૨૮	૮૨૮૫.૫૫	૮૬૧૫.૩૧	૭૭૭૭.૭૭
૫. કરવેરાની જોગવાઈ	૧૨૩૩૨.૧૮	૧૨૧૭૫.૦૭	૮૩૮૮.૪૪	૧૩૫૫૩.૮૮	૧૮૦૪૫.૫૮	૩૦૨૮૪.૫૧	૨૩૦૮૮.૬૫	૨૦૮૮૪.૭૨	૧૨૬૨૧.૩૭	૧૩૩૫૮.૮૭
૬. કરવેરા પછીનો નફો	૪૩૪૬૦.૩૮	૩૨૫૧૮.૫૮	૨૨૪૫૭.૦૫	૫૦૦૩૨.૮૬	૪૩૮૧૩.૪૨	૬૦૦૮૪.૨૧	૪૮૬૮૩.૨૮	૩૭૪૦૭.૦૪	૨૭૮૮૮.૦૫	૨૩૬૩૦.૬૧
૭. અગાઉના વર્ષોની થટલી/વધતી કરવેરાની જોગવાઈ	૦.૦૦	૦.૦૦	૦.૦૦	૦.૦૦	૦.૦૦	૦.૦૦	૦.૦૦	૩૦.૭૦	૧.૧૭	(૪૮૮.૮૫)
૮. અગાઉના વર્ષોની થટલી/વધતી કરવેરાની જોગવાઈ	૪૩૪૬૦.૩૮	૩૨૫૧૮.૫૮	૨૨૪૫૭.૦૫	૫૦૦૩૨.૮૬	૪૩૮૧૩.૪૨	૬૦૦૮૪.૨૧	૪૮૬૮૩.૨૮	૩૭૪૦૭.૦૪	૨૭૮૮૮.૦૫	૨૩૬૩૦.૬૧
૯. ડિવિડન્ડ ટકામાં	૧૭૫.૦૦	૧૫૦.૦૦	૧૫૦.૦૦	૧૫૦.૦૦	૧૫૦.૦૦	૧૫૦.૦૦	૧૫૦.૦૦	૧૫૦.૦૦	૧૨૫.૦૦	૧૦૦.૦૦
૧૦. ડિવિડન્ડ રકમમાં	૧૧૧૩૦.૦૦	૮૫૪૦.૦૦	૮૫૪૦.૦૦	૮૫૪૦.૦૦	૮૫૪૦.૦૦	૮૫૪૦.૦૦	૮૫૪૦.૦૦	૮૫૪૦.૦૦	૭૮૫૦.૦૦	૬૩૬૦.૦૦

(બ) સરચેયાને લગતું :

૧. શેર મૂડી	૬૩૬૦.૦૦	૬૩૬૦.૦૦	૬૩૬૦.૦૦	૬૩૬૦.૦૦	૬૩૬૦.૦૦	૬૩૬૦.૦૦	૬૩૬૦.૦૦	૬૩૬૦.૦૦	૬૩૬૦.૦૦	૬૩૬૦.૦૦
૨. અનામતો અને વધારો	૪૩૩૭૮૭.૬૪	૩૮૦૪૮૮.૬૬	૩૬૦૦૫૮.૦૦	૩૧૭૭૮૬.૬૮	૨૭૮૮૮૭.૬૨	૨૪૭૧૩૫.૫૩	૧૮૮૨૧૨.૬૪	૧૬૦૬૧૬.૮૮	૧૩૪૧૮૭.૫૭	૧૧૫૫૧૦.૬૧
૩. ચોખ્ખી મિલકત	૪૪૦૧૪૭.૬૪	૩૮૬૮૫૮.૬૬	૩૬૬૪૧૮.૦૦	૩૨૪૧૫૬.૬૮	૨૮૬૨૪૭.૬૨	૨૫૩૪૮૫.૫૩	૨૦૪૫૭૨.૬૪	૧૬૫૮૫૨.૦૧	૧૩૮૭૫૫.૮૩	૧૨૦૭૬૮.૮૦

(ક) અગત્યના ગુણોત્તર :

૧. ચોખ્ખા નફાની ટકાવારી : કુલ વેચાણ ઉપર	૨૧.૦૦	૨૦.૫૫	૧૮.૪૮	૩૩.૮૬	૩૨.૬૭	૩૪.૩૮	૨૮.૭૦	૨૬.૩૭	૨૬.૨૫	૨૪.૦૮
ચોખ્ખી મિલકત ઉપર	૮.૮૭	૮.૧૮	૬.૧૩	૧૫.૪૩	૧૫.૩૪	૨૩.૭૦	૨૩.૮૦	૨૨.૬૦	૨૦.૧૭	૧૮.૫૭
શેર મૂડી ઉપર	૬૮૩.૩૪	૫૧૧.૩૧	૩૫૩.૧૦	૭૮૬.૬૮	૬૮૦.૪૬	૮૪૪.૭૨	૭૬૫.૪૬	૫૮૮.૨૫	૪૪૦.૦૫	૩૭૧.૫૫
૨. ટેવું / ઇક્વિટીનો ગુણોત્તર	શૂન્ય	શૂન્ય	શૂન્ય	શૂન્ય	શૂન્ય	શૂન્ય	શૂન્ય	શૂન્ય	૦.૧૫	૦.૩૮

મંડળનો અહેવાલ

પ્રતિ,
શેરધારકો,
ગુજરાત ખનિજ વિકાસ નિગમ લિમિટેડ
આપણા નિયામકો કંપનીના ૨૦૧૭-૧૮ના નાણાકીય વર્ષના ઓડિટ થયેલા હિસાબો સાથે મંડળનો ૫૫મો અહેવાલ રજૂ કરતા આનંદ અનુભવે છે.

૧. નાણાકીય પરિણામો :

આપણો ચાલુ વર્ષનો કરવેરા પછીનો નફો ગયા વર્ષના ₹ ૩૨૫.૨૦ કરોડની સામે ₹ ૪૩૪.૬૦ કરોડ થયો છે.

(₹લાખમાં)

વિગત	૨૦૧૭-૧૮	૨૦૧૬-૧૭
કામગીરીમાંથી કુલ આવક (ચોખ્ખી)	૨,૦૬,૯૯૬.૬૮	૧,૫૮,૨૩૫.૬૬
સમયગાળાનો ચોખ્ખો નફો / (નુકસાન) (કરવેરા અને અપવાદરૂપ બાબતો પહેલા)	૫૫,૬૯૨.૫૭	૪૪,૬૯૪.૬૬
કરવેરા પહેલાનો ચોખ્ખો નફો / (નુકસાન) (અપવાદરૂપ બાબતો પછી)	૫૫,૬૯૨.૫૭	૪૪,૬૯૪.૬૬
કરવેરા પછીનો ચોખ્ખો નફો / (નુકસાન) (અપવાદરૂપ બાબતો પછી)	૪૩,૪૬૦.૩૯	૩૨,૫૧૯.૫૯
સમયગાળાની કુલ સમાવેશક આવક (કરવેરા પછીના નફા / (નુકસાન) અને અન્ય સમાવેશક આવકની બનેલી (કરવેરા બાદ)	૫૪,૭૭૦.૧૦	૪૨,૭૧૧.૮૦

૨. ધંધાકીય કામગીરીની સમીક્ષા :

૨.૧ લિગ્નાઈટ પ્રોજેક્ટો :

વર્ષ દરમિયાન કંપનીએ પાનેન્દ્રો, માતાનો મઢ, રાજપારડી, તાડકેશ્વર, ભાવનગર અને ઉમરસર એમ છ લિગ્નાઈટ ખાણોમાં કામગીરી કરી હતી. સમીક્ષા હેઠળના વર્ષ દરમિયાન આ ખાણોમાંથી ૧૦૬.૦૧ લાખ મે. ટન લિગ્નાઈટનું ઉત્પાદન કરવામાં આવ્યું હતું. ખાણવાર ઉત્પાદનના આંકડા નીચે મુજબ છે.

અનુક્રમ નં.	ખાણનું નામ	લિગ્નાઈટનું ઉત્પાદન લાખ મે. ટનમાં
૧.	પાનેન્દ્રો	૧૧.૫૩
૨.	માતાનો મઢ	૩૯.૧૯
૩.	તાડકેશ્વર	૧૫.૯૨
૪.	રાજપારડી	૧૦.૫૮
૫.	ભાવનગર	૧૨.૭૭
૬.	ઉમરસર	૧૬.૦૧
	કુલ	૧૦૬.૦૧

૨.૨. પાવર પ્રોજેક્ટ-નાની છેર :

સમીક્ષા હેઠળના વર્ષ દરમિયાન ૨ x ૧૨૫ મે.વોટ અકીમોટા થર્મલ પાવર સ્ટેશન સફળતાપૂર્વક ચાલ્યું છે. આ વર્ષે પાવર પ્લાન્ટમાં ૬૨.૧૦૭% પીએલએફ ઉપર ૧,૩૬૦ એમયુનું ઉત્પાદન કર્યું છે.

૨.૩ પવનચક્કી અને સૌર ઊર્જા પ્રોજેક્ટો :

૨૦૦.૯ મે.વોટના પવનચક્કી પ્રોજેક્ટો ગુજરાતમાં જુદા જુદા સ્થળોએ આવેલા છે. અને ૫ મે.વોટનો સૌર ઊર્જા પ્રોજેક્ટ લિગ્નાઈટ પ્રોજેક્ટ પાનેન્દ્રો ખાતે આવેલો છે. જે સફળતાપૂર્વક ચાલી રહ્યા છે. ૧૫૦.૯ મે. વોટના પવનચક્કી પ્રોજેક્ટો એ ૨૩ ટકા પી.એલ.એફ (પ્લાન્ટ લોડ ફેક્ટર) પ્રાપ્ત કર્યો છે અને રાજમાલના ૫૦ મે.વોટના પવનચક્કી પ્રોજેક્ટે ૧૫ ટકા પીએલએફ પ્રાપ્ત કર્યો છે, જ્યારે સૌર ઊર્જા પ્રોજેક્ટ ૧૫ ટકા સીયુએફ (કેપેસિટી યુટીલાઈઝેશન ફેક્ટર) પર ચાલ્યો છે.

૨.૪ બોક્સાઈટ પ્રોજેક્ટો :

૨.૪.૧ ગઢસીસા ગુપ્તી બોક્સાઈટ ખાણો - કચ્છ

નાણાકીય વર્ષ ૨૦૧૭-૧૮ દરમિયાન ગઢસીસા જૂથની ખાણોમાંથી ૫૨% થી વધુ Al_2O_3 વાળા પ્લાન્ટ ગ્રેડ બોક્સાઈટનું ૮૮૬.૭૫ મે.ટન અને ૫૨% થી ઓછા Al_2O_3 વાળા નોન પ્લાન્ટ ગ્રેડ બોક્સાઈટનું ૨,૮૦,૭૪૯.૦૬ મે.ટન વેચાણ કરવામાં આવ્યું છે.

૨.૪.૨ મેવાસા બોક્સાઈટ પ્રોજેક્ટ દેવભૂમિ દ્વારકા

વર્ષ ૨૦૧૭-૧૮ દરમિયાન મેવાસા ખાણ, જિલ્લો દેવભૂમિ દ્વારકામાંથી ૫૨% થી વધુ Al_2O_3 વાળા પ્લાન્ટ ગ્રેડ બોક્સાઈટનું ૪૮૪.૮૯ મે. ટન અને ૫૨% થી ઓછા Al_2O_3 વાળા નોન પ્લાન્ટ ગ્રેડ બોક્સાઈટનું ૮૩,૭૬૭.૬૧ મે.ટન વેચાણ

કરવામાં આવ્યું છે.

૨.૫ ફ્લોરસ્પાર પ્રોજેક્ટ, કડીપાણી (જિ. વડોદરા)

મેસર્સ ગુજરાત ફ્લોરો કેમિકલ્સ લિમિટેડ અને મેસર્સ નવીન ફ્લોરાઈન કેમિકલ્સ લિમિટેડ સાથે મળીને જીએમડીસી, કડીપાણી ખાતે વાર્ષિક ૪૦,૦૦૦ મે.ટનની ક્ષમતા ધરાવતો એક મોટામાં મોટો પ્રોજેક્ટ ઊભો કરી રહી છે. પાયલોટ પરિક્ષણ અહેવાલના આધારે, ઈપીસી (EPC) કરારની પસંદગી માટે વૈશ્વિક ટેન્ડર બહાર પાડવામાં આવશે. અર્ન્સ્ટ એન્ડ યંગ પાસે કડીપાણીની અસ્ક્યામતોના મૂલ્યાંકનનો અહેવાલ મળી ગયો છે. આ અહેવાલના આધારે જેવી (JV) કંપનીને જમીન ભાડા પટ્ટે આપવામાં આવશે અને જેવી કંપનીને અસ્ક્યામતો ટ્રાન્સફર કરવામાં આવશે.

૨.૬ મેંગેનીઝ :

નાણાકીય વર્ષ ૨૦૧૭-૧૮ માં કંપનીએ પંચમહાલ જિલ્લાના પંચમહાલ પ્રોજેક્ટ ખાતે પડેલા કચરાના ઢગલામાંથી ૫૨,૫૪૪.૮૪ મે.ટન પેટા ગ્રેડ મેંગેનીઝ ખોદેલ ખનિજનું વેચાણ કર્યું છે.

૩. ડિવિડન્ડ :

આપના નિયામકો ઈક્વિટી શેર પર ૧૭૫% એટલે કે શેર દીઠ ₹ ૩.૫૦ ના ડિવિડન્ડની ભલામણ કરતા આનંદ અનુભવે છે. ડિવિડન્ડ પેટે ₹ ૬,૩૬૦ લાખની ઈક્વિટી શેર મૂડી પર ડિવિડન્ડ પેટે ₹ ૧૧,૧૩૦ લાખની રકમની ચૂકવણી કરવામાં આવશે.

૪. દાવો નહિ કરાયેલ ડિવિડન્ડની રોકાણકારના ભણતર અને સુરક્ષા ભંડોળમાં ટ્રાન્સફર :

કંપની ધારા, ૨૦૧૩ની કલમ ૧૨૪ અને કંપની ધારા, ૨૦૧૩ની લાગુ પડતી જોગવાઈઓ મુજબ, નાણાકીય વર્ષ ૨૦૧૦-૨૦૧૧ને લગતા દાવો નહિ કરાયેલ અથવા નહિ ચૂકવાયેલ ડિવિડન્ડ તેની મુકરર તારીખે કેન્દ્ર સરકાર દ્વારા સ્થપાયેલા રોકાણકારના ભણતર અને સુરક્ષા ભંડોળમાં ટ્રાન્સફર કરવામાં આવશે. વધુમાં આઈઈપીએફ (IEPF) ઓથોરિટી, (એકાઉન્ટીંગ, ઓડિટ, ટ્રાન્સફર અને રિફંડ) નિયમો, ૨૦૧૬ ની જોગવાઈઓ મુજબ કંપની જે શેરહોલ્ડરોએ સળંગ સાત વર્ષ સુધી ડિવિડન્ડનો દાવો ન કર્યો હોય તેમના શેર પણ ટ્રાન્સફર કરી દેશે. આ હેતુ માટે જરૂરી મંજૂરી અને અધિકૃતિ પહેલેથી પૂર્ણ થઈ ગઈ છે. કંપનીની બાબતોના મંત્રાલય તરફથી મળનારા આદેશો મુજબ કંપની આવા શેર IEPF ઓથોરિટીને ટ્રાન્સફર કરશે.

૫. કેન્દ્રની તિબેરીમાં યોગદાન :

કંપનીએ વિચારણા હેઠળના વર્ષ માટે આવકવેરા પેટે ₹ ૨૦,૭૦૧.૫૮ લાખનું યોગદાન આપ્યું છે. કંપની એ ગુડસ અને સર્વિસ ટેક્સ એક્ટનો સફળતાપૂર્વક અમલ કર્યો છે.

૬. શેર મૂડી :

સમીક્ષા હેઠળના વર્ષ દરમિયાન બહાર પાડેલ, સ્વીકારેલ અને ભરપાઈ થયેલ શેર મૂડી ₹ ૬૩.૬૦ કરોડ પર અચળ રહી છે. જે દરેક ₹ ૨ ના ૩૧.૮૦ કરોડ ઈક્વિટી શેરમાં વિભાજિત થયેલ છે.

૭. નાણા વ્યવસ્થા અને કરવેરા :

કંપનીની આવકવેરાની આકરણી નાણાકીય વર્ષ ૨૦૧૪-૧૫ સુધી પૂરી થઈ ગઈ છે.

૮. આંતરિક ઓડિટ :

મેસર્સ જીએસવી એન્ડ કું., ચાર્ટર્ડ એકાઉન્ટન્ટ્સ અને આર.એસ.પટેલ એન્ડ કું., ચાર્ટર્ડ એકાઉન્ટન્ટ્સ કંપનીના આંતરિક ઓડિટરો છે.

૯. વૈદ્યાનિક ઓડિટ :

નાણાકીય વર્ષ ૨૦૧૭-૧૮ માટે ભારતના કોમ્પ્રોલર અને ઓડિટર જનરલ દ્વારા કંપનીના વૈદ્યાનિક ઓડિટરો તરીકે મેસર્સ એસ.સી. અજમેરા એન્ડ કું., ચાર્ટર્ડ એકાઉન્ટન્ટ્સની નિમણૂક કરવામાં આવી હતી.

૧૦. ભારતના કોમ્પ્રોલર અને ઓડિટર જનરલ (સી એન્ડ એજી) દ્વારા ઓડિટ

સરકારી કંપની હોવાથી કંપની ધારા ૨૦૧૩ની કલમ ૧૪૩(દ) ની જોગવાઈ મુજબ સી એન્ડ એજી દ્વારા તમારી કંપનીનું પૂરક ઓડિટ કરવામાં આવ્યું છે. સી એન્ડ એજી ની ટીકા-ટિપ્પણી અને તેના ઉપર વ્યવસ્થાપક મંડળના વિચારો આ અહેવાલમાં નાણાકીય પત્રકો ઉપર અને એકત્રિત નાણાકીય પત્રકો ઉપર કોમ્પ્રોલર અને ઓડિટર જનરલની ટીકા-ટિપ્પણીના મથાળા હેઠળ અલગથી આપવામાં આવ્યા છે.

૧૧. કોસ્ટ ઓડિટ :

વર્ષ ૨૦૧૬-૧૭ માટે શ્રી મનીષ બી. અનાલકટની કોસ્ટ ઓડિટર્સ તરીકે નિમણૂક કરવામાં આવી હતી. નાણાકીય વર્ષ ૨૦૧૬-૧૭નો કોસ્ટ ઓડિટ અહેવાલ તા. ૧૧-૦૮-૨૦૧૭ ના રોજ ફાઈલ કરવામાં આવ્યો છે.

૧૨. સેક્રેટરિયલ ઓડિટ :

નાણાકીય વર્ષ ૨૦૧૭-૧૮ માટે કંપની ધારા, ૨૦૧૩ની કલમ ૨૦૪ની જોગવાઈઓ મુજબ સેક્રેટરીયલ ઓડિટ હાથ ધરવામાં કંપનીએ મેસર્સ ગોદાણા એન્ડ ગોદાણા, વ્યવસાયી કંપની સેક્રેટરીની નિમણૂક કરી છે.

૧૩. વિવિધ સંયુક્ત સાહસોની સ્થિતિ :

૧૩.૧ નેની કોલ કંપની લિમિટેડ :

કંપની અને પોંડિચેરી ઈન્ડસ્ટ્રીયલ પ્રમોશન ડેવલપમેન્ટ એન્ડ ઈન્વેસ્ટમેન્ટ કોર્પોરેશન લિમિટેડ (પીપીક) ને સંયુક્ત રીતે નેની કોલ બ્લોકની ફાળવણી કરવામાં આવી હતી અને કોલ બ્લોકને વિકસાવવા માટે નેની કોલ કંપની લિમિટેડની સંયુક્ત સાહસ કંપની તરીકે સ્થાપના કરવામાં આવી હતી. ઓરિસ્સા સરકાર દ્વારા પીએલ ની મંજૂરી ન મળતા, પ્રોજેક્ટનો ધીમો વિકાસ થવાથી ભારત સરકારના કોલસા મંત્રાલયે, કોલ બ્લોકની ફાળવણી રદ કરી હતી અને ૫૦ ટકા બેંક ગેરન્ટીની રકમની માંગણી કરી હતી. ભારતની નામદાર સર્વોચ્ચ અદાલતે કોલ બ્લોકની તમામ ફાળવણી રદ કરી છે, જેમાં નેની કોલ બ્લોકનો પણ સમાવેશ થાય છે. આથી આ સંયુક્ત સાહસ યથાકાળે બંધ કરવામાં આવશે. આપણે નામદાર હાઈકોર્ટમાં પીટીશન ફાઈલ કરી છે અને તેના નિકાલ માટે પડતર છે.

આ દરમિયાન આ કંપનીની હવે જરૂરિયાત ન રહેતી હોવાથી તે બંધ કરવા રાજ્ય સરકારની મંજૂરી પણ માંગવામાં આવી રહી છે.

૧૩.૨ ગુજરાત ક્રેડો મિનરલ ઈન્ડસ્ટ્રીઝ લિમિટેડ

નિમ્ન કક્ષાના બોક્સાઈટનું ડ્રાય બેનીફીશીયેશન અને જીઓલાઈટના ઉત્પાદન માટેના પ્લાન્ટનું કામ પૂર્ણ થઈ ગયું છે.

૧૩.૩ એલ્યુમિના અને એલ્યુમિનિયમ સ્મેલ્ટર પ્લાન્ટ :

પ્રોજેક્ટ માટે જરૂરી જમીનની સરકારે ફાળવણી કરી છે અને થોડાક ભાગનો કબજો લેવામાં આવ્યો છે. બાકીની જમીનનો કબજો મેળવવાની પ્રક્રિયા પણ પ્રગતિમાં છે. વાર્ષિક ૫ લાખ મે.ટન માટેના એલ્યુમિના પ્લાન્ટની યોજનાનો વિગતવાર અહેવાલ નાલ્કોએ બનાવડાવ્યો હતો અને તે સધર નથી. તેથી તેમણે આ યોજના પડતી મુકવા જણાવ્યું હતું, જે માટે ગુજરાત સરકારની મંજૂરી મળી ગયેલ છે.

૧૩.૪ ફ્લોરસ્પાર બેનીફીશીયેશન પ્લાન્ટ :

મેસર્સ ગુજરાત ફ્લોરો કેમિકલ્સ લિમિટેડ અને મેસર્સ નવીન ફ્લોરાઈડ કેમિકલ્સ લિમિટેડ સાથે મળીને જીએમડીસી, કડીપાણી ખાતે વાર્ષિક ૪૦,૦૦૦ મે.ટનની ક્ષમતા ધરાવતો એક મોટામાં મોટો પ્રોજેક્ટ ઊભો કરી રહી છે. પાયલોટ પરિક્ષણ અહેવાલના આધારે, ઈપીસી કરારની પસંદગી માટે વૈશ્વિક ટેન્ડર બહાર પાડવામાં આવશે. અનર્સ્ટ એન્ડ યંગ પાસે કડીપાણીની અસ્કયામતોના મૂલ્યાંકનનો અહેવાલ મળી ગયો છે. આ અહેવાલના આધારે, જેવી (JV) કંપનીને જમીન ભાડા પટ્ટે આપવામાં આવશે અને જેવી કંપનીની અસ્કયામતો ટ્રાન્સફર કરવામાં આવશે.

૧૩.૫ ઐક્ય કેમિકલ્સ પ્રાઈવેટ લિમિટેડ :

મેંગેનીઝ ઓક્સાઈડ, મેંગેનીઝ ડાયોક્સાઈડ અને મેંગેનીઝ સલ્ફેટ માટે સંયુક્ત સાહસ કંપનીએ ઊભો કરેલો પ્લાન્ટ પૂર્ણ થઈ ગયો છે. જીએમડીસી એ આ કંપનીમાં ₹ ૨.૫૯ કરોડનું ઇક્વિટી તરીકે રોકાણ કર્યું છે.

૧૩.૬ ભાવનગર એનર્જી કંપની લિમિટેડ :

જીએમડીસી ભાવનગર એનર્જી કંપની લિમિટેડના પ્રમોટર્સ પૈકીની એક છે. બીઈસીએલની ઇક્વિટીમાં જીએમડીસીનો ૨૮.૨૪ ટકા હિસ્સો છે. બીઈસીએલ ભાવનગર જીલ્લાના ઘોઘા તાલુકામાં પડવા ગામ ખાતે ૨X૨૫૦ મે. વોટનો પાવર પ્લાન્ટ ચલાવી રહી છે.

૧૪. આ નાણાકીય પત્રકો જે વર્ષને લાગુ પડે છે તેના અંતથી અને આ અહેવાલની તારીખ સુધીના સમયગાળા વચ્ચે કંપનીની નાણાકીય પરિસ્થિતિને અસર કરતા મહત્વના ફેરફારો અને વચનબદ્ધતા, ખો કોઈ હોય તો.

આ નાણાકીય પત્રકો જે વર્ષને લાગુ પડે છે તેના અંતથી અને આ અહેવાલની તારીખ સુધીના સમયગાળા વચ્ચે કંપનીની નાણાકીય પરિસ્થિતિને અસર કરતાં કોઈ મહત્વના ફેરફાર અને વચનબદ્ધતા થયા નથી.

૧૫. પર્યાવરણ કાર્યક્રમ :

પર્યાવરણ કાર્યક્રમ સંસ્થાના પર્યાવરણ કાર્યક્રમોના દસ્તાવેજીકરણ સહિત પદ્ધતિસર અને આયોજનબદ્ધ રીતે સંચાલન કરવાનો નિર્દેશ કરે છે.

વર્ષ ૨૦૧૭-૧૮ દરમિયાન, જીએમડીસીએ રાજ્યના વન વિભાગ, સ્થાનિક ગ્રામ્યજનો, સોસાયટીઓ અને વિભાગીય મજૂરો દ્વારા ખાણની લીઝ અને રહેણાંક વસાહતના ૫૬.૩૫ હેક્ટર વિસ્તારો આવરી લઈ કુલ ૧,૪૮,૨૮૩ રોપાઓનું વાવેતર કર્યું છે. ભુસ્તર દોરડાની સાદડી દ્વારા ૨૩ હેક્ટર ઘાસવાળી જમીનનો વિકાસ કરવામાં આવ્યો છે. પાણીની જાળવણી માટે ખાણની લીઝના અને રહેણાંક વસાહતના ૨૮.૦૮ હેક્ટર વિસ્તારમાં લઘુ ટપક સિંચાઈ પદ્ધતિ સ્થાપવામાં આવી છે.

કાયદાકીય પૂર્વતાના સંદર્ભમાં, હવા, પાણી અને અવાજના પ્રદુષણ ઉપર પર્યાવરણનો અંકુશ રાખવા માટે માસિક ધોરણે પર્યાવરણ અને વન મંત્રાલય / ગુજરાત પ્રદુષણ નિયંત્રણ બોર્ડ દ્વારા માન્ય પ્રયોગશાળા દ્વારા તેમજ આંતરિક રીતે દેખરેખ રાખવામાં આવી રહી છે.

પ્રાથમિક ગંદા પાણીની માવજત માટેના પ્લાન્ટ (પીઈટીપી) જીએમડીસીની પાંચ મુખ્ય લિગનાઈટ ખાણ માટે મેળવવામાં અને સ્થાપવામાં આવ્યા છે. જે ખાણમાંથી નિકળતા એસિડયુક્ત પાણીની માવજતમાં મદદરૂપ થશે. આ ઈટીપી પ્રિકેબ્રીકેટેડ ખસેડી શકાય તેવા માળખાના બનેલા હોવાથી યોજના પૂર્ણ થયા બાદ અન્ય સ્થળે સરળતાથી ખસેડી શકાય છે. આપણે તટસ્થ એજન્ટ તરીકે કોસ્ટીક લાઈ (LYE) નો ઉપયોગ કરીએ છીએ જેથી પીએચ (pH) વધે કે જે કાદવ ઓછા પ્રમાણમાં પેદા કરે છે તેમજ આલ્કલીને ઘટ્ટ કરી ગંદા પાણીમાં રહેલ ધાતુઓને તળીયે લઈ જવામાં મદદ કરે છે. આ સ્વયંસંચાલિત પ્લાન્ટ છે જે પાણીમાં રહેલી અંદરની લાક્ષણિકતાઓના આધારે પોતાની પ્રક્રિયા સ્વયંસંચાલિત રીતે સમયોજિત કરે છે અને બધા પરિમાણો ક્લાઉડ (cloud) આધારિત ટેકનોલોજી સાથે જોડાયેલા છે, જેથી તેની કામગીરીનું ગમે ત્યાંથી નિયંત્રણ કરી શકાય છે.

જાંબુઘોડા વન્યજીવન અભયારણ્યની અંદર અને આસપાસ સમુદાય આધારિત પ્રવાસન યોજના માટે વર્ષ દરમિયાન નાણાકીય સહાય પૂરી પાડવામાં આવેલ છે. રીમોટ સેન્સીંગ, જીઆઈએસ (GIS) પ્રક્રિયા આધારિત ખાણકામ બાદના જમીન વપરાશ અંગે રતડીયા નાગરેયા બોક્સાઈટ ખાણનો અભ્યાસ કરવામાં આવ્યો છે. તાડકેશ્વર લિગનાઈટ પ્રોજેક્ટ ખાતે પ્રથમ તબક્કાનું ફોરેસ્ટ ક્લિયરન્સ ૨.૭ હેક્ટર માટે મેળવવામાં આવ્યું છે.

પર્યાવરણ અંગે બધા કર્મચારીઓ અને શાળાઓ સહિત આજુબાજુના સમાજમાં સમાનતા આવે તે માટે જીએમડીસીના વિવિધ પ્રોજેક્ટો ખાતે વિશ્વ પર્યાવરણ દિવસ અને વન મહોત્સવની ઉજવણી સહિતના પર્યાવરણ સભાનતા કાર્યક્રમો યોજવામાં આવે છે.

૧૬. ઔદ્યોગિક સંબંધો, આરોગ્ય અને સુરક્ષા :

કંપની અને તેના કર્મચારીઓના સંબંધો સમગ્ર વર્ષ દરમિયાન સુમેળભર્યા રહ્યા હતા. કંપની પ્રોજેક્ટ ઉપરના તેના પોતાના જ સ્ટાફ નહિ, પરંતુ કોન્ટ્રાક્ટરો દ્વારા રોકવામાં આવેલા માણસો અને પ્રોજેક્ટ વિસ્તારની આસપાસ રહેતા લોકોના આરોગ્ય અને સુરક્ષા રાખવા વચનબદ્ધ છે. પાનેન્ડ્રો, અક્રીમોટા થર્મલ પાવર પ્લાન્ટ, રાજપારડી અને કડીપાણી પ્રોજેક્ટો ખાતે લાયકાત ધરાવતા ડોક્ટરો અને પેરા-મેડિકલ સ્ટાફ ધરાવતા દવાખાના કાર્યરત છે. વિવિધ પ્રોજેક્ટો ખાતે મોબાઈલ મેડિકલ વાનની સગવડો પણ કાર્યરત છે. જીએમડીસી દરેક પ્રોજેક્ટ ખાતે આઈએસઆઈ અને ડીજીએમએસ દ્વારા માન્ય બૂટ, હેલ્મેટ અને અન્ય સુરક્ષા સાધનો પૂરા પાડે છે અને સુરક્ષાના શ્રેષ્ઠ પ્રયાસો અપનાવે છે.

કંપની ઓએચએસએએસ(OHSAS) ૧૮૦૦૦ પ્રમાણિત કંપની છે. કોન્ટ્રાક્ટરો, ટ્રાન્સપોર્ટરો વિગેરેના દ્વારા રોકવામાં આવેલા કર્મચારીઓ સહિત ખાણકામ અને ઊર્જા વિભાગ સાથે સંકળાયેલ કર્મચારીઓની તંદુરસ્તીની નિયમિતપણે તપાસ કરવામાં આવે છે.

૧૭. કર્મચારીઓ અંગેની વિગતો

કંપની (સંચાલકીય કર્મચારીગણની નિમણૂક અને મહેનતાણું) નિયમો, ૨૦૧૪ ના નિયમ ૫(૨) હેઠળ જીએમડીસીનો એવો કોઈ કર્મચારી ન હતો કે જેમ સમગ્ર નાણાકીય વર્ષમાં નોકરીમાં હોય અને ₹ ૬૦ લાખ કે તેથી વધુ મહેનતાણું મેળવતો હોય અથવા વર્ષના અમુક ભાગમાં નોકરી કરી હોય અને માસિક ₹ ૫ લાખ કે તેથી વધુ મહેનતાણું મેળવતો હોય.

કંપની ધારા, ૨૦૧૩ની કલમ ૧૮૭(૧) અને કંપની (સંચાલકીય કર્મચારીગણની નિમણૂક અને મહેનતાણું) નિયમો, ૨૦૧૪ના નિયમ ૫(૧) ની જોગવાઈઓ મુજબ કર્મચારીઓની અન્ય વિગતો ધરાવતો કોઈ મંડળના અહેવાલના પરિશિષ્ટ-૨માં આપવામાં આવ્યો છે.

૧૮. ઊર્જા જાળવણી, ટેકનોલોજી અપનાવવા બાબત, વિદેશી હૂંડિયામણની કમાણી અને વ્યય

કંપની ધારા, ૨૦૧૩ની કલમ ૧૩૪(૩)(એમ) અને કંપની (હિસાબો) નિયમો, ૨૦૧૪નો નિયમ ૮(૩) સાથે વાંચતા જરૂરી ઊર્જાની જાળવણી, ટેકનોલોજી અપનાવવા બાબત, વિદેશી હૂંડિયામણની કમાણી અને વ્યય અંગેની, વધારાની માહિતી પરિશિષ્ટ-૩માં આપવામાં આવી છે અને આ અહેવાલનો ભાગ બને છે.

૧૯. કંપનીની જોખમ વહીવટની નીતિના વિકાસ અને અમલીકરણને લગતું પત્રક

જીએમડીસીની રેખાકૃતિ એટલે કે ખાણકામ અને ઊર્જા ઉત્પાદન અંગેની કામગીરી જોતાં. જીએમડીસી પાસે વિવિધ કાર્યકારી જોખમોને અનુલક્ષીને અંતર્ગત જોખમ વહીવટ પ્રથા છે. જીએમડીસી પાસે વિવિધ ખાણકામના કાર્યોમાં કાર્યપ્રણાલી ઘટાડવા અને વિવિધ કાર્યમાંથી જોખમો અટકાવવા સ્થાપિત ધોરણો મુજબની કાર્ય પ્રક્રિયા છે. જીએમડીસીને બહારના કોઈ દેવાં નથી, તેથી જીએમડીસીની નાણાકીય સ્થિતિને અસર કરે તેવાં કોઈ નાણાકીય જોખમ નથી. જીએમડીસી મહદઅંશે કુદરતી સંપત્તિમાં વ્યવહાર કરે છે, આથી સરકારની નીતિ જીએમડીસીની કાર્યની વ્યૂહરચના ઉપર અસર પાડી શકે.

જીએમડીસીની જોખમ વહીવટની નીતિ નીચેના પરિમાણોની આસપાસ ધૂમે છે :

૧. જોખમની ઓળખ અને અસરની આકારણી
૨. જોખમની મૂલવણી
૩. જોખમનો અહેવાલ આપવો અને પ્રકટીકરણ
૪. જોખમ ઘટાડવું

જીએમડીસીએ જોખમ વહીવટ સમિતિ પણ સ્થાપી છે.

૨૦. કંપની ધારા, ૨૦૧૩ની કલમ ૧૮૬ હેઠળ આપેલ લોન, બાંધધરી અથવા કરેલ રોકાણોની વિગતો :

કંપનીએ કંપની ધારા, ૨૦૧૩ની કલમ ૧૮૬ હેઠળ કોઈ લોન અને બાંધધરી આપેલી નથી. સમીક્ષા હેઠળના વર્ષ દરમિયાન, કંપનીએ ₹ ૧૦૦ કરોડનું મેસર્સ ભાવનગર એનર્જી કંપની લિમિટેડની ઈક્વિટીમાં રોકાણ કર્યું છે.

૨૧. સંબંધિત પાર્ટીઓ સાથે કરેલા કરારો અથવા ગોઠવણોની વિગતો

નાણાકીય વર્ષ દરમિયાન, કંપનીએ સંબંધિત પાર્ટીઓ સાથે ધંધાના સામાન્ય સંજોગોમાં કરેલા વ્યવહારો આર્મસ લેન્થના હતા. કંપનીએ સંબંધિત પાર્ટીઓ સાથે, ધારાની કલમ ૧૮૮ અને કંપનીની સંબંધિત પાર્ટી સાથેના વ્યવહારોની નીતિ મુજબ, મહત્વના ગણી શકાય એવા કોઈ કરારો/ગોઠવણો કે વ્યવહારો કંપનીએ કર્યા નથી. આથી કંપની ધારા, ૨૦૧૩ ની કલમ ૧૩૪ (૩) હેઠળ ફોર્મ એઓસી-૨ માં પ્રકટીકરણ કરવાની જરૂર નથી. સંબંધિત પાર્ટી વ્યવહારો અંગેની કંપનીની નીતિ કંપનીની વેબસાઈટ

<http://www.gmdcltd.com/downloads/GMDC-POLICY-RELATED-PARTY-TRANSACTIONS-31032015.pdf>

ઉપરથી મેળવી શકાશે. નાણાકીય પત્રકો ઉપરની નોંધ ૨.૪૪.૦૨ તરફ તમારું ધ્યાન દોરવામાં આવે છે કે જે સંબંધિત પાર્ટીઓ સાથેનું પ્રકટીકરણ દર્શાવે છે.

૨૨. ઓડિટરો અને વ્યવસાયી કંપની સેક્રેટરી દ્વારા તેમના અહેવાલોમાં મૂકેલી મર્યાદાઓ, શરતો અથવા પ્રતિકૂળ ટીકા-ટિપ્પણી અથવા અપ્રતિપાદન ઉપરના ખુલાસા અથવા સ્પષ્ટીકરણ

વૈદ્યાનિક ઓડિટરો દ્વારા વર્ષ ૨૦૧૭-૧૮ માટેના એકલ અને એકત્રિત હિસાબો ઉપરના તેમના અહેવાલોમાં કોઈ મર્યાદાઓ, શરતો અથવા પ્રતિકૂળ ટીકા-ટિપ્પણીઓ અથવા અપ્રતિપાદન કરેલ નથી. સી એન્ડ એજીએ ઉપરના નાણાકીય પત્રકો ઉપર કરેલી ટીકા-ટિપ્પણીઓ ઉપર વ્યવસ્થાપક મંડળના વિચારો અલગથી આ અહેવાલમાં આપ્યા છે. વ્યવસાયી કંપની સેક્રેટરી દ્વારા તેમનો સેક્રેટરીયલ ઓડિટ અહેવાલ પરિશિષ્ટ ૧ માં આપેલ છે જે આ અહેવાલના ભાગ બને છે, તેમાં કોઈ મર્યાદાઓ શરતો અથવા પ્રતિકૂળ ટીકા-ટિપ્પણી અથવા અપ્રતિપાદન કરેલ નથી.

૨૩. નિયામકોની નિમણૂક, મહેનાતાણાની ચૂકવણી અને તેમની ફરજો અદા કરવા અંગેની જીએમડીસીની નીતિ :

જીએમડીસી એક સરકારી કંપની હોવાથી, સ્વતંત્ર નિયામકો સિવાય, નિયામકોની નિમણૂક ગુજરાત સરકાર કરે છે. કંપની તેના નિયામકોને સીટીંગ ફી અને આઉટ ઓફ પોકેટ ખર્ચા સિવાય અન્ય કોઈ મહેનતાણું ચૂકવતી નથી. સ્વતંત્ર નિયામકોની નિમણૂક સામાન્ય સભામાં શેરહોલ્ડરો દ્વારા થાય છે. વહીવટી નિયામક સિવાય, કંપનીના બધા નિયામકો બિન કારોબારી નિયામકો છે.

૨૪. વાર્ષિક પત્રકના અવતરણો :

કંપની ધાર, ૨૦૧૩ની કલમ ૯૨ ની જોગવાઈઓ અને કંપની (વહીવટ અને સંચાલન) નિયમો, ૨૦૧૪નો નિયમો ૧૨ સાથે વાંચતા, તે મુજબ વાર્ષિક પત્રકના અવતરણો આ અહેવાલની સાથે પરિશિષ્ટ-૪માં સામેલ છે.

૨૫. સમીક્ષા હેઠળના વર્ષ દરમિયાન યોજેલ મંડળની બેઠકોની સંખ્યા:

જીએમડીસીએ સમીક્ષા હેઠળના નાણાકીય વર્ષ દરમિયાન મંડળની ૬ બેઠકો યોજેલ હતી.

૨૬. નિયામકોની જવાબદારી અંગેનું નિવેદન :

કંપની ધારા, ૨૦૧૩ની કલમ ૧૩૪(પ) ની જોગવાઈ મુજબ, મંડળ આથી તેની જવાબદારી અંગેનું નિવેદન રજૂ કરે છે.

અ. વાર્ષિક હિસાબો તૈયાર કરવામાં લાગુ પડતા હિસાબી ધોરણોનું પાલન કર્યું છે તેમજ તેનાથી કંઈક અલગ કર્યું હોય તો તે અંગે યોગ્ય ખુલાસા કરવામાં આવ્યા છે.

બ. નાણાકીય વર્ષના અંતે કંપનીની પરિસ્થિતિ અને તે સમયગાળાના નફા અને નુકસાનનો ખરો અને વ્યાજબી ખ્યાલ આપી શકાય, એ માટે નિયામકોએ એવી હિસાબી નીતિઓ પસંદ કરી છે અને તેમને સાતત્યપૂર્ણ રીતે લાગુ પાડી છે તથા એવા અનુમાનો તેમજ અંદાજો કર્યા છે, જે તર્કબદ્ધ અને સમજપૂર્વકના હોય.

ક. નિયામકોએ કંપનીની અસ્કયામતોના રક્ષણ માટે તેમજ કોઈ પણ પ્રકારની છેતરપીંડી અને અન્ય અનિયમિતતાઓ નિવારવા અને શોધી કાઢવા માટે ધારાની જોગવાઈઓ મુજબ પૂરતા હિસાબી રેકર્ડ નિભાવવા માટે યોગ્ય અને પર્યાપ્ત કાળજી લીધી છે.

ડ. નિયામકોએ વાર્ષિક હિસાબો એકમ કાર્યરત છે એ આધારે બનાવ્યા છે.

ઈ. નિયામકોએ, કંપનીને અનુસરવા માટે આંતરિક નાણાકીય અંકુશો ઘડયા હતા અને આવા આંતરિક નાણાકીય અંકુશો પૂરતા હતા અને અસરકારક કામગીરી બજાવી રહ્યા હતા અને

ફ. નિયામકોએ બધા લાગુ પડતાં કાયદાઓની જોગવાઈઓની પૂર્તતા થાય તેની ખાતરી કરવા યોગ્ય પદ્ધતિઓ ઘડી હતી અને

આવી પદ્ધતિઓ પૂરતી હતી અને અસરકારક કામગીરી બજાવતી હતી તેની ખાતરી કરી હતી.

૨૭. થાપણો

સમીક્ષા હેઠળના વર્ષ દરમિયાન જીએમડીસીએ કોઈપણ થાપણોનો સ્વીકાર કર્યો ન હતો અથવા નવીકરણ પણ કર્યું ન હતું.

૨૮. સ્વતંત્ર નિયામકોનું નિવેદન

સ્વતંત્ર નિયામકોએ એવું પ્રકટીકરણ કર્યું છે કે કંપની ધારા, ૨૦૧૩ અને સંલગ્ન નિયમોની જોગવાઈઓ હેઠળ તેમની સ્વતંત્ર નિયામકો તરીકે નિમણૂક થવા લાયક ઠરવા, કંપની ધારા, ૨૦૧૩ ની કલમ ૧૪૯(દ) માં ઠરાવેલી બધી જ જરૂરિયાતોનું તેઓએ પાલન કર્યું છે.

૨૯. ઓડિટ સમિતિનું બંધારણ અને જાગરૂક પદ્ધતિ પૂરી પાડવા અંગેનું પ્રકટીકરણ

સમીક્ષા હેઠળના વર્ષ દરમિયાન, ઓડિટ સમિતિ નીચેના સભ્યોની બનેલી હતી.

૧. શ્રી ભદ્રેશ મહેતા

૨. શ્રીમતી મોના ખંધાર, આઈ.એ.એસ (૧૪.૦૭.૨૦૧૭ સુધી)

શ્રી સંજીવ કુમાર, આઈ.એ.એસ. (૧૫.૦૭.૨૦૧૭ થી)

૩. શ્રી એસ.બી. ડાંગાયય

૪. શ્રી નીતીન શુક્લ

૫. પ્રોફેસર શૈલેષ ગાંધી

જીએમડીસીએ વ્હીસલ બ્લોઅર/જાગરૂક નીતિ પદ્ધતિની સ્થાપના કરી છે. જીએમડીસીએ જે કર્મચારીઓ અને નિયામકો પોતાની ચિંતાઓ વ્યક્ત કરે તેનો ભોગ ના લેવાય તે માટે પૂરતી સંરક્ષણ વ્યવસ્થા પૂરી પાડી છે. જીએમડીસીએ કર્મચારીઓના અને કંપનીના હિતને લગતી બાબતોના અહેવાલ અંગે ઓડિટ સમિતિના અધ્યક્ષ પાસે સીધો પ્રવેશ હક મળી શકે એવી વ્યવસ્થા પૂરી પાડી છે.

૩૦. શેર

૩૦.૧ જામીનગીરીઓની પુનઃ ખરીદી

સમીક્ષા હેઠળના વર્ષ દરમિયાન જીએમડીસીએ તેની કોઈ પણ જામીનગીરીઓની પુનઃ ખરીદી કરી નથી.

૩૦.૨ સ્વેટ ઇક્વિટી

સમીક્ષા હેઠળના વર્ષ દરમિયાન જીએમડીસીએ કોઈ સ્વેટ

ઈક્વિટી શેર બહાર પાડેલ નથી.

૩૦.૩ બોનસ શેર

સમીક્ષા હેઠળના વર્ષ દરમિયાન કોઈ બોનસ શેર બહાર પાડવામાં આવ્યા નહતા.

૩૦.૪ કર્મચારીઓની સ્ટોક વિકલ્પ યોજના

જીએમડીસીએ કર્મચારીઓને કોઈ સ્ટોક વિકલ્પ યોજના પૂરી પાડી નથી.

૩૧. કામના સ્થળે સ્ત્રીઓની જાતીય સતામણી (નિવારણ, પ્રતિબંધ અને ક્ષતિપૂર્ણ) ધારા, ૨૦૧૩ હેઠળ પ્રક્ટીકરણ

કામના સ્થળે સ્ત્રીઓની જાતીય સતામણી (નિવારણ, પ્રતિબંધ અને ક્ષતિપૂર્ણ) ધારા, ૨૦૧૩ની જરૂરિયાત મુજબ જીએમડીસીની સતામણી વિરોધક નીતિ છે. જાતીય સતામણી સંબંધી મળતી ફરિયાદોની ક્ષતિપૂર્ણ માટે આંતરિક ફરિયાદ સમિતિ (આઈસીસી) ઊભી કરવામાં આવી છે. આ નીતિ હેઠળ બધા જ કર્મચારીઓ (કાયમી, કરાર હેઠળના, કામચલાઉ, તાલીમાર્થી) ને આવરી લેવામાં આવ્યા છે.

વર્ષ ૨૦૧૭-૧૮ દરમિયાન જાતીય સતામણી અંગે મળેલી ફરિયાદો અને તેના નિકાલનો સારાંશ નીચે આપેલ છે.

મળેલ ફરિયાદની સંખ્યા: શૂન્ય

નિકાલ કરેલ ફરિયાદની સંખ્યા: શૂન્ય

૩૨. એકત્રિત નાણાકીય પત્રકો :

કંપનીના એકત્રિત નાણાકીય પત્રકો ધી ઈન્સ્ટીટ્યુટ ઓફ ચાર્ટર્ડ એકાઉન્ટન્ટ્સ ઓફ ઈન્ડિયા દ્વારા બહાર પાડવામાં આવેલા સંલગ્ન હિસાબી ધોરણો (એએસ) જેમકે ઈન્ડ એએસ ૧૧૦, ઈન્ડ એએસ ૨૮ અને ઈન્ડ એએસ ૧૧૨ પ્રમાણે બનાવ્યા છે જે આ વાર્ષિક અહેવાલોનો ભાગ બને છે. વધુમાં પેટા કંપનીઓ/સહયોગી કંપનીઓ/સંયુક્ત સાહસોના નાણાકીય પત્રકોના મુખ્ય લક્ષણોને સમાવતું પત્રક, નિયત કરેલ પત્રક એઓસી-૧ માં પરિશિષ્ટ-૫ માં આપ્યું છે.

૩૩. નિયામક મંડળ :

અહેવાલ હેઠળના વર્ષ દરમિયાન ગુજરાત સરકારે શ્રીમતી મોના ખંધાર, આઈ.એ.એસ ના સ્થાને શ્રી સંજીવ કુમાર આઈ.એ.એસ ની નિયામક તરીકે નિમણૂક કરી હતી.

૩૪. કોર્પોરેટ ગવર્નન્સ :

સેબી (લિસ્ટીંગ ફરજો અને પ્રક્ટીકરણ) નિયમો, ૨૦૧૫ અને વિવિધ સ્ટોક એક્સચેન્જ સાથેના નવા લિસ્ટીંગ કરાર મુજબ, કોર્પોરેટ ગવર્નન્સ ઉપરનો વિગતવાર અહેવાલ પરિશિષ્ટ-૬ માં આપ્યો છે.

૩૫. વ્યવસ્થાપન સંબંધી ચર્ચા અને વિશ્લેષણ :

સેબી(લિસ્ટીંગ ફરજો અને પ્રક્ટીકરણ) નિયમો, ૨૦૧૫ અને વિવિધ સ્ટોક એક્સચેન્જ સાથેના નવા લિસ્ટીંગ કરાર મુજબ, વ્યવસ્થાપન સંબંધી ચર્ચા અને વિશ્લેષણ પરિશિષ્ટ-૭ માં આપ્યા છે અને આ અહેવાલનો ભાગ બને છે.

૩૬. કંપનીની સામાજિક જવાબદારી (સીએસઆર) અને સીએસઆરની નીતિ :

જીએમડીસી શરૂઆતથી જ તેની સામાજિક જવાબદારીના હક માટે સંવેદનશીલ છે. તેણે ધંધા માટે એવો આદર્શ સ્વીકાર્યો છે કે જેમાં સમાવેશક અભિગમ હોય. કંપની જ્યાં કાર્યરત છે, ત્યાંના સમુદાયની જરૂરિયાતો અને આવશ્યકતાઓ સંતોષવા ઉત્સુક છે. કંપની ખાસ કરીને ગ્રામ્ય સમુદાયને પાણી, સ્વાસ્થ્ય, સ્વચ્છતા સુધારણા, કેળવણી, રોજગારી, આજીવિકા, ખેતી વિગેરે જેવા વિવિધ વિભાગોની જટીલ ગ્રામ્ય માળખાકીય સુવિધાઓ પૂરી પાડી સમાજના વિવિધ વર્ગો સુધી પહોંચે છે. આવી પહેલ દ્વારા કંપની વિકાસના ફળો એવા લોકો સુધી લઈ જવા પ્રયત્ન કરે છે કે જેઓ હજુ સુધી મુખ્ય પ્રવાહમાં જોડાયા નથી. વિતેલા વર્ષમાં કંપનીએ ઈ-ક્લિનિકની અનોખી પહેલ કરી છે જે દ્વારા આધુનિક વૈદકીય સુવિધાઓ ગ્રામ્ય જનસમૂહના આંગણા સુધી પહોંચાડવામાં આવી છે. આ ઉપરાંત કંપની, રાજ્યના ગ્રામ્ય વિસ્તારની શાળાઓની લાયબ્રેરીઓને પુસ્તકો પૂરા પાડી સમૃદ્ધ કરવામાં આવી છે. સીએસઆર પ્રવૃત્તિઓમાં આંગણવાડીઓનું નવીનીકરણ કરવાનું અને ચપળ આંગણવાડી બનાવવાનું હાથ ધરવામાં આવ્યું છે.

સીએસઆરની નીતિ જીએમડીસીની વેબસાઈટ પર પણ મૂકી છે. કંપનીની સીએસઆર નીતિનું માળખું આ વાર્ષિક અહેવાલમાં અન્યત્ર ઉપલબ્ધ છે. કંપની ધારા, ૨૦૧૩ની કલમ ૧૩૫ અને કંપની (કોર્પોરેટ સામાજિક જવાબદારી) નિયમો, ૨૦૧૪ સાથે વાંચતા તે હેઠળ નિયત કરેલ નાણાકીય વર્ષ ૨૦૧૭-૧૮ માટેનો સીએસઆરનો અહેવાલ આ અહેવાલનો ભાગ બને છે અને તે

પરિશિષ્ટ-૮ માં સામેલ છે.

૩૭. ખાણકામ ઉપરાંત વિવિધ ઉત્કૃષ્ટતાના કેન્દ્રો દ્વારા પ્રારંભ

૩૭.૧ ઈન્ટરનેશનલ સેન્ટર ફોર એક્સલન્સ ઈન માઈનીંગ સેફ્ટી એન્ડ ઓટોમેશન (આઈસીઈએમ)

આ કેન્દ્રએ સ્વાયત્ત સંસ્થા તરીકે કાર્ય શરૂ કરી દીધું છે.

૩૭.૨ ઈન્ટરનેશનલ સ્ટોન રિસર્ચ સેન્ટર (આઈએસઆરસી)

કંપની ગુજરાત સરકાર સાથે પરામર્શ કરી આ કેન્દ્ર બંધ કરવા વિચારણા કરી રહી છે.

૩૭.૩ ઈન્ટરનેશનલ સેન્ટર ફોર એન્ટરપ્રેન્યોરશિપ એન્ડ ટેકનોલોજી (આઈકિએટ)

કેન્દ્રએ નવા કેમ્પસમાંથી કાર્ય શરૂ કરી દીધું છે. સમીક્ષા હેડળના વર્ષ દરમિયાન ભારતના માનનીય વડાપ્રધાન અને ઈઝરાયેલના માનનીય વડાપ્રધાન દ્વારા આ કેન્દ્રનું ઉદ્ઘાટન કરવામાં આવ્યું હતું. કેન્દ્ર, વ્યક્તિત્વ વિકાસ કરવો, સુસજ્જ કરવું, માર્ગદર્શન આપવું, જાગૃતિ અભિયાન ચલાવવું, સેમિનાર અને વર્કશોપ જેવા વિવિધ કાર્યક્રમો હાથ ધરે છે. જીએમડીસીએ જીકીના નિયામક મંડળ ઉપર જીએમડીસીનું પ્રતિનિધિત્વ ધરાવતા ચાર પ્રતિનિધિઓની નિમણૂક કરી છે.

૩૮. ઝાણ સ્વીકાર

આપના નિયામકો, કંપનીના તમામ સ્તરોએ કામ કરતાં અધિકારીઓ, કર્મચારીઓ અને કામદારોની સંનિષ્ઠ સેવાઓ અને

સહકાર બદલ આભારની ઊંડી લાગણી વ્યક્ત કરતા આનંદ અનુભવે છે. તેઓ નાણાકીય સંસ્થાઓ અને રોકાણકારો દ્વારા તેમનામાં મૂકવામાં આવેલા વિશ્વાસ બદલ પણ આભારની લાગણી વ્યક્ત કરે છે. આ ઉપરાંત આપના નિયામકો કેન્દ્ર સરકારના વિવિધ મંત્રાલયો, અર્થાત પર્યાવરણ અને વન મંત્રાલય, કોલસા મંત્રાલય, ખાણ મંત્રાલય તેમજ ગુજરાત સરકારના વિવિધ વિભાગો અર્થાત ઉદ્યોગ અને ખાણ વિભાગ, નાણાં વિભાગ, ભૂસ્તર અને ખાણકામ કમિશ્નરશ્રીની કચેરી અને ગુજરાત રાજ્ય પ્રદુષણ નિયંત્રણ બોર્ડ પ્રત્યે પણ આભારની લાગણી પ્રદર્શિત કરે છે. નિયામકો કંપનીના માનવંતા ગ્રાહકો અને શેરધારકોનો પણ મૂલ્યવાન સહકાર આપવા બદલ હૃદયપૂર્વક આભાર માને છે.

નિયામક મંડળના નામે અને વતી

અરૂણકુમાર સોલંકી આઈ.એ.એસ.

ભદ્રેશ મહેતા

વહીવટી નિયામક

સ્વતંત્ર નિયામક

ડીન : ૦૩૫૭૧૪૫૩

ડીન : ૦૨૬૨૫૧૧૫

તા. ૧૦મી ઓગષ્ટ, ૨૦૧૮

સ્થળ : અમદાવાદ.

પરિશિષ્ટ - ૧

ફોર્મ નંબર એમઆર-૩

તા. ૩૧-૩-૨૦૧૮ ના રોજ પૂરા થતા વર્ષનો સેક્રેટરીયલ ઓડિટ અહેવાલ

[કંપની ધારા, ૨૦૧૩ની કલમ ૨૦૪(૧) અને કંપની (કર્મચારીગણની નિમણૂક અને મહેનતાણું) નિયમો, ૨૦૧૪ના નિયમ ૯ મુજબ]

તા. ૩૧-૩-૨૦૧૮ ના રોજ પૂરા થતા વર્ષનો સેક્રેટરીયલ ઓડિટ અહેવાલ

પ્રતિ,
સભ્યો,
ગુજરાત ખનિજ વિકાસ નિગમ લિમિટેડ,
(સીઆઈએન) (CIN : L14100GJ1963SGC001206)
ખનિજ ભવન, ગુજરાત યુનિવર્સિટી મેદાન પાસે,
૧૩૨ ફૂટ રીંગ રોડ, વસ્ત્રાપુર, અમદાવાદ-૩૮૦૦૫૨.

અમે ગુજરાત ખનિજ વિકાસ નિગમ લિમિટેડ (હવે કંપની તરીકે જણાવાશે) દ્વારા તેને લાગુ પડતી કાયદેસરની જોગવાઈઓની પૂર્તતા અને સારા કોર્પોરેટ વ્યવહારોનું પાલન કર્યું છે, તે અંગેનું સેક્રેટરીયલ ઓડિટ કર્યું છે. સેક્રેટરીયલ ઓડિટ એવી રીતે પૂર્ણ કરવામાં આવ્યું હતું કે કંપનીના વ્યવહાર/કાયદેસરના અનુપાલનને મૂલવવાનો અને તેના ઉપર અમારો અભિપ્રાય વ્યક્ત કરવાનો અમને વાજબી આધાર પૂરો પાડે.

કંપનીના ચોપડાઓ, પેપરો, મિનિટ્સ બુકો, ફાઈલ કરેલા પત્રકો અને રિટર્ન અને કંપની દ્વારા નિભાવવામાં આવતા અન્ય રેકર્ડ અને કંપનીએ, તેમના અધિકારીઓએ એજન્ટોએ અને અધિકૃત પ્રતિનિધિઓએ સેક્રેટરીયલ ઓડિટ હાથ ધર્યું તે દરમિયાન આપેલી માહિતીની અમારી ચકાસણીના આધારે અમે આથી અહેવાલ આપીએ છીએ કે, અમારા અભિપ્રાય મુજબ, હવે પછી અહેવાલમાં જણાવ્યા સુધીનું, જણાવેલ રીત અને જણાવેલ મર્યાદામાં કંપનીએ ૩૧ મી માર્ચ ૨૦૧૮ ના રોજ પૂરા થતા નાણાકીય વર્ષને આવરી લેતા (ઓડિટ સમયગાળા) દરમિયાન નીચે આપેલા કાયદાઓની જોગવાઈઓનું પાલન કર્યું છે અને કંપની પાસે યોગ્ય મંડળ પ્રક્રિયાઓ અને પૂર્તતા પદ્ધતિ છે. :

અમે નીચે દર્શાવેલા કાયદાઓની જોગવાઈઓ પ્રમાણે કંપનીએ ૩૧ માર્ચ, ૨૦૧૮ના રોજ પૂરા થતા વર્ષ માટે નિભાવેલા ચોપડાઓ, પેપરો, મિનિટ્સ બુકો અને ફાઈલ કરેલા પત્રકો અને રીટર્ન અને અન્ય રેકર્ડ તપાસ્યા છે :

૧. ધી કંપનીઝ એક્ટ, ૨૦૧૩ (ધી એક્ટ) અને તે હેઠળ બનાવેલા નિયમો ;
૨. ધી સિક્યોરીટીઝ કોન્ટ્રાક્ટસ (રેગ્યુલેશન) એક્ટ, ૧૯૫૬ (એસસીઆરએ) અને તે હેઠળ બનાવેલા નિયમો ;
૩. ધી ડિપોઝીટરીઝ એક્ટ, ૧૯૯૬ અને તે હેઠળ બનાવેલા નિયમો અને પેટા કાયદાઓ ;
૪. સીધા વિદેશી રોકાણો સમુદ્રપારના રોકાણો અને બહારના વાણિજ્યિક ઉછીના નાણાંને લગતી બાબતોની મર્યાદામાં ફોરેન એક્સચેન્જ મેનેજમેન્ટ એક્ટ, ૧૯૯૯ અને તે હેઠળ બનાવેલા નીતિનિયમો ;
૫. સિક્યોરીટીઝ એન્ડ એક્સચેન્જ બોર્ડ ઓફ ઈન્ડિયા એક્ટ, ૧૯૯૨ (સેબી એક્ટ) હેઠળ સૂચિત કરેલી નીચેની નીતિ અને માર્ગદર્શિકાઓ :
 - અ. ધી સિક્યોરીટીઝ એન્ડ એક્સચેન્જ બોર્ડ ઓફ ઈન્ડિયા (સબસ્ટેન્શીયલ એક્ટિવિટીઝ ઓફ શેર્સ એન્ડ ટેઈક ઓવર્સ) રેગ્યુલેશન્સ, ૨૦૧૧ ;
 - બ. ધી સિક્યોરીટીઝ એન્ડ એક્સચેન્જ બોર્ડ ઓફ ઈન્ડિયા (પ્રોહિબિશન ઓફ ઈનસાઈડ ટ્રેડિંગ) રેગ્યુલેશન્સ, ૧૯૯૨ ;
 - ક. ધી સિક્યોરીટીઝ એન્ડ એક્સચેન્જ બોર્ડ ઓફ ઈન્ડિયા (ઈસ્યુ ઓફ કેપિટલ એન્ડ ડિસ્ક્લોઝર, રિક્વાયરમેન્ટ્સ) રેગ્યુલેશન્સ, ૨૦૦૯ ;
 - ડ. ધી સિક્યોરીટીઝ એન્ડ એક્સચેન્જ બોર્ડ ઓફ ઈન્ડિયા (એમ્લોઈ સ્ટોક ઓપ્શન સ્કીમ એન્ડ એમ્લોઈ સ્ટોક પરચેઈઝ સ્કીમ) ગાઈડલાઈન્સ, ૧૯૯૯ અને ધી સિક્યોરીટીઝ એન્ડ એક્સચેન્જ બોર્ડ ઓફ ઈન્ડિયા (શેર બેઈઝ્ડ એમ્લોઈ બેનીફીટ્સ) રેગ્યુલેશન, ૨૦૦૮ ;
 - ઈ. ધી સિક્યોરીટીઝ એન્ડ એક્સચેન્જ બોર્ડ ઓફ ઈન્ડિયા (ઈસ્યુ એન્ડ લીસ્ટીંગ ઓફ ડેટ સિક્યોરીટીઝ) રેગ્યુલેશન્સ, ૨૦૦૮ ;
 - ફ. ધી કંપનીઝ એક્ટ અને ગ્રાહક સાથેના વ્યવહારને લગતા ધી સિક્યોરીટીઝ એન્ડ એક્સચેન્જ બોર્ડ ઓફ ઈન્ડિયા (રજિસ્ટ્રાર ટુ એન ઈસ્યુ એન્ડ ટ્રાન્સફર એજન્ટ્સ) રેગ્યુલેશન્સ, ૧૯૯૩ ;
 - ગ. ધી સિક્યોરિટીઝ એન્ડ એક્સચેન્જ બોર્ડ ઓફ ઈન્ડિયા (ડિલિસ્ટીંગ ઓફ ઈક્વિટી શેર્સ) રેગ્યુલેશન્સ, ૨૦૦૯ ;
 - હ. ધી સિક્યોરીટીઝ એન્ડ એક્સચેન્જ બોર્ડ ઓફ ઈન્ડિયા (બાય બેક ઓફ સિક્યોરિટીઝ) રેગ્યુલેશન, ૧૯૯૮ ;

- આઈ. ધી સિક્યોરીટીઝ એન્ડ એક્ષચેન્જ બોર્ડ ઓફ ઈન્ડિયા (લિસ્ટીંગ ઓબ્લીગેશન એન્ડ ડિસ્ક્લોઝર રિક્વાયરમેન્ટ) રેગ્યુલેશન્સ, ૨૦૧૫, ૧ લી ડિસેમ્બર, ૨૦૧૫ની અસરથી.
૬. નીચેના કેટલાક અન્ય કાયદાઓ જે ચોક્કસપણે કંપની (જીએમડીસી)ને જ લાગુ પડે છે :
- ધી માઈન્સ એક્ટ, ૧૯૫૨ ;
 - ધી માઈન્સ એન્ડ મિનરલ્સ (ડેવલપમેન્ટ એન્ડ રેગ્યુલેશન) એક્ટ, ૧૯૫૭ ;
 - ધી એર (પ્રિવેન્શન એન્ડ કંટ્રોલ ઓફ પોલ્યુશન) એક્ટ, ૧૯૮૧ ;
 - ધી એન્વાયરમેન્ટલ (પ્રોટેક્શન) એક્ટ, ૧૯૮૬ ;
 - ધી એન્વાયરમેન્ટલ (પ્રોટેક્શન) રુલ્સ, ૧૯૮૬, ૨૦૦૮ સુધી સુધારેલ ;
 - ધી હેઝાર્ડસ વેસ્ટ (મેનેજમેન્ટ એન્ડ હેન્ડલીંગ) રુલ્સ, ૧૯૮૯ ;
 - ધી નોઈઝ પોલ્યુશન (રેગ્યુલેશન એન્ડ કંટ્રોલ) રુલ્સ, ૨૦૦૦ ;
 - ધી ઈલેક્ટ્રીસિટી એક્ટ, ૨૦૦૩ ;
 - આઈ. ધી એમ્પ્લોઈઝ પ્રોવિડન્ટ ફંડ એન્ડ મિસલેનીયસ પ્રોવિડન્સ એક્ટ, ૧૯૫૨ ;
 - ધી પેમેન્ટ ઓફ ગ્રેજ્યુઈટી એક્ટ, ૧૯૭૨ ;
 - ધી કોન્ટ્રાક્ટ લેબર (રેગ્યુલેશન એન્ડ એબોલિશન) એક્ટ, ૧૯૭૦ ;
 - ધી મીનીમમ વેજ્સ એક્ટ, ૧૯૪૮.

અમે નીચેની બાબતોને લાગુ પડતા ક્લોઝની પૂર્તતા પણ તપાસી છે :

- ધી ઈન્સ્ટીટ્યુટ ઓફ કંપની સેક્ટરીઝ ઓફ ઈન્ડિયાએ બહાર પાડેલા સેક્ટરીયલ ધોરણો.
- સિક્યોરીટીઝ એન્ડ એક્ષચેન્જ બોર્ડ ઓફ ઈન્ડિયા (લિસ્ટીંગ ઓબ્લીગેશન એન્ડ ડિસ્ક્લોઝર રિક્વાયરમેન્ટ્સ) રેગ્યુલેશન્સ, ૨૦૧૫.

અમે વધુમાં અહેવાલ આપીએ છીએ કે, કંપનીએ પૂરી પાડેલી માહિતી અનુસાર ચોક્કસપણે કંપનીને લાગુ પડતા હોય તેવા અન્ય કોઈ કાયદાઓ નથી.

સમીક્ષા હેઠળના સમયગાળા દરમિયાન કંપનીએ ઉપર જણાવેલા કાયદાઓ, નિયમો, રેગ્યુલેશન્સ, માર્ગદર્શિકાઓ, ધોરણોની જોગવાઈઓનું સામાન્યપણે પાલન કર્યું છે.

અમે વધુમાં અહેવાલ આપીએ છીએ કે, કંપનીના નિયામક મંડળની યોગ્ય રીતની રચનામાં કારોબારી નિયામકો, બિન-કારોબારી નિયામકો અને સ્વતંત્ર નિયામકોમાં યોગ્ય સમતુલા રાખવામાં આવી છે. ધારાની જોગવાઈઓની પૂર્તતા કરવા, સમીક્ષા હેઠળના સમયગાળા દરમિયાન નિયામક મંડળના ઘટકોમાં ફેરફાર કરવામાં આવ્યો હતો. બધા નિયામકોને મંડળની બેઠક યોજવા અંગેની નોટીસ, એજન્ડા અને એજન્ડા ઉપરની વિગતવાર નોંધ ઓછામાં ઓછા સાત દિવસ અગાઉ મોકલવામાં આવી હતી અને બેઠક અગાઉ એજન્ડાની બાબતો અંગે વધુ માહિતી અને સ્પષ્ટતા માંગવાની અને મેળવવાની પદ્ધતિઓનું અસ્તિત્વ છે કે જેથી બેઠકમાં અર્થપૂર્ણ ભાગ લઈ શકાય, બધા જ નિર્ણયો સર્વસંમતિથી લેવામાં આવે છે અને મિનિટ્સના ભાગરૂપે તેની નોંધ લેવામાં આવે છે.

અમે વધુમાં જણાવીએ છીએ કે, લાગુ પડતા કાયદાઓ, નીતિનિયમો અને માર્ગદર્શિકાઓના નિયંત્રણ અને પાલનની ખાતરી કરવા માટે કંપનીના કદ અને કામગીરીને અનુરૂપ પૂરતી પદ્ધતિઓ અને પ્રક્રિયાઓ કંપનીમાં છે.

ગૌદાણા એન્ડ ગૌદાણા

કંપની સેક્ટરીઝ વતી

(અગાઉ અરવિંદ ગૌદાણા એન્ડ કંપની તરીકે જાણીતી)

સીએસ અરવિંદ ગૌદાણા

વરિષ્ઠ ભાગીદાર

સ્થળ : અમદાવાદ

તા. ૨૨-૮-૨૦૧૮

એફસીએસ.નં. ૨૮૩૮ સી.પી.નં. ૨૧૮૩

નોંધ : આ અહેવાલ અમારા આ જ તારીખના 'પરિશિષ્ટ-અ' તરીકે જોડેલ પત્રની સાથે વાંચવો અને તે આ અહેવાલનો અભિન્ન ભાગ બને છે.

વાર્ષિક અહેવાલ ૨૦૧૭-૨૦૧૮

પરિશિષ્ટ - અ

પ્રતિ,
સભ્યો,
ગુજરાત ખનિજ વિકાસ નિગમ લિમિટેડ,
(સીઆઈએન) (CIN : L14100GJ1963SGC001206)
ખનિજ ભવન, ગુજરાત યુનિવર્સિટી મેદાન પાસે,
૧૩૨ ફૂટ રીંગ રોડ, વસ્ત્રાપુર, અમદાવાદ-૩૮૦૦૫૨.

વિષય : નાણાકીય વર્ષ ૨૦૧૭-૧૮ માટેનો સેક્ટેરીયલ ઓડિટ અહેવાલ

અમારો આજ તારીખનો અહેવાલ પત્ર સાથે વાંચવો

૧. સેક્ટેરીયલ રેકર્ડ નિભાવવાની જવાબદારી ગુજરાત ખનિજ વિકાસ નિગમ લિમિટેડ (જેનો હવે પછી કંપની તરીકે ઉલ્લેખ થશે) ના વહિવટની છે. અમારી જવાબદારી અમારા ઓડિટના આધારે આ સેક્ટેરીયલ રેકર્ડ પર અભિપ્રાય વ્યક્ત કરવાની છે.
૨. અમે એવી ઓડિટ પદ્ધતિઓ અને પ્રક્રિયાઓ અનુસરી છે કે જે સેક્ટેરીયલ રેકર્ડમાં સમાવિષ્ટ થતી બાબતોના ખરાપણા અંગે વાજબી ખાતરી મળી શકે તે માટે યોગ્ય હોય. સેક્ટેરીયલ રેકર્ડમાં સાચી વિગતો પ્રતિબિંબિત થઈ છે તેની ખાતરી થઈ શકે એ રીતે ચકાસણી નમૂનાના આધારે કરી હતી. અમે માનીએ છીએ કે અમે જે પ્રક્રિયા અને પદ્ધતિઓ અનુસરી છે, તે અમારા અભિપ્રાય માટે વાજબી આધાર પૂરો પાડે છે.
૩. અમે જીએમડીસીના નાણાકીય રેકર્ડ અને હિસાબી ચોપડાઓની ચોકસાઈ અને યોગ્યતા ચકાસ્યા નથી.
૪. જ્યાં જરૂર જણાઈ હોય ત્યાં, અમે કાયદાઓ, નીતિ નિયમોના પાલન અંગે અને બનાવોના બનવા અંગે, વિગેરે માટે અમારા પ્રારંભિક અવલોકનો આપ્યા છે અને કંપનીએ અમને સંતોષ થાય તેવા જવાબ / સ્પષ્ટતા કર્યા છે અને જ્યાં નજીવી ક્ષતિ હોય ત્યાં કંપનીએ તેની પૂર્તતા કરવાની ખાતરી આપી છે.
૫. કંપનીના અને અન્ય કાયદાઓ, નીતિનિયમો, ધોરણોની પૂર્તતા કરવાની જવાબદારી વહીવટની છે. અમારી તપાસ નમૂનાના રેકર્ડ અને કાર્યપ્રણાલીની ચકાસણી સુધી સીમિત હતી.
૬. સેક્ટેરીયલ ઓડિટ અહેવાલ જીએમડીસીની ભાવિ સદ્વરતા અંગે અથવા જીએમડીસીએ તેના કામકાજનું સંચાલન કેટલી કાર્યક્ષમતા કે અસરકારતાથી કર્યું છે તે અંગે ખાતરી આપતું નથી.

ગૌદાણા એન્ડ ગૌદાણા

કંપની સેક્ટેરીયલ વતી

(અગાઉ અરવિંદ ગૌદાણા એન્ડ કંપની તરીકે જાણીતી)

સીએસ અરવિંદ ગૌદાણા

વરિષ્ઠ ભાગીદાર

એફસીએસ નં. ૨૮૩૮ સી.પી.નં. ૨૧૮૩

સ્થળ : અમદાવાદ

તા. ૨૨-૮-૨૦૧૮

પરિશિષ્ટ - ૨

કર્મચારીઓની વિગતો

કંપની (સંચાલકીય કામગીરીની નિમણૂક અને મહેનતાણું) નિયમો, ૨૦૧૪ના પ્રકરણ ૧૩ના નિયમ ૫(૧) મુજબની માહિતી

જીએમડીસી એક જાહેર ક્ષેત્રનું સરકારી સાહસ અને કંપની ધારા, ૨૦૧૩ હેઠળની વ્યાખ્યા તે પ્રમાણેની સરકારી કંપની છે. સરકારી કંપની હોવાથી કંપની, ગુજરાત સરકારના વિવિધ આદેશો, સૂચનાઓ અને માર્ગદર્શિકા અનુસરવા બંધાયેલી છે. આમ જીએમડીસીનું પગાર માળખું, ગુજરાત સરકારના પગાર માળખામાંથી અપનાવવામાં આવ્યું છે. કંપની તેના નિયામકો અને ચાવીરૂપ વહીવટી અધિકારીઓને કોઈ ઈસોપ (ESOP) અથવા અન્ય કોઈ ખાસ કદર કરી ચૂકવણા આપતી નથી. નિયામકોને સરકારે નક્કી કરેલી સીટીંગ ફી અને આઉટ ઓફ પોકેટ ખર્ચા ચૂકવવામાં આવે છે.

પૂર્ણ સમયના નિયામકને ચૂકવેલ મહેનતાણું

પૂર્ણ સમયના નિયામકનું નામ	શ્રી અરૂણકુમાર સોલંકી (આઈએએસ)
હોદ્દો	વહીવટી નિયામક
નાણાકીય વર્ષ ૨૦૧૭-૧૮માં મહેનતાણું	₹ ૨૮,૪૦,૧૮૭
૨૦૧૮ના મહેનતાણામાં ૨૦૧૭ કરતા વધારાની ટકાવારી	લાગુ પડતું નથી
મહેનતાણાનો અને કર્મચારીઓના મહેનતાણાના મધ્યસ્થનો ગુણોત્તર	૪.૮૫
મહેનતાણા અને આવકો (નાણાકીય વર્ષ ૨૦૧૬-૧૭) નો ગુણોત્તર	નજીવો
મહેનતાણા અને આવકો (નાણાકીય વર્ષ ૨૦૧૭-૧૮) નો ગુણોત્તર	નજીવો

સ્વતંત્ર નિયામકોને ચૂકવેલ મહેનતાણું :

કંપનીના સ્વતંત્ર નિયામકોને સીટીંગ ફી અને આઉટ ઓફ પોકેટ ખર્ચા સિવાય અન્ય કોઈ મહેનતાણું મળતું નથી, કે જે મંડળ અને તેની સમિતિઓની બેઠક દીઠ અનુક્રમે ₹ ૭૫૦૦ અને ₹ ૧૦૦૦ છે. સ્વતંત્ર નિયામકોને વર્ષ દરમિયાન ચૂકવેલ સીટીંગ ફી અને આઉટ ઓફ પોકેટ ખર્ચ નીચે મુજબ છે :

અનુ. નં.	વિગતો	શ્રી ભદ્રેશ મહેતા	શ્રી નીતીન શુક્લ	શ્રી એસ.બી. ડાંગયચ	પ્રોફેસર શૈલેષ ગાંધી
૧.	નાણાકીય વર્ષ ૨૦૧૭-૧૮માં સીટીંગ ફી	₹ ૬૦,૦૦૦	₹ ૩૦,૦૦૦	₹ ૩૦,૦૦૦	₹ ૨૨,૫૦૦
૨.	૨૦૧૭ની સરખામણીમાં ૨૦૧૮માં મહેનતાણામાં થયેલા વધારાની ટકાવારી	લાગુ પડતું નથી	લાગુ પડતું નથી	લાગુ પડતું નથી	લાગુ પડતું નથી
૩.	મહેનતાણા અને કર્મચારીઓના મહેનતાણાના મધ્યસ્થનો ગુણોત્તર	લાગુ પડતું નથી	લાગુ પડતું નથી	લાગુ પડતું નથી	લાગુ પડતું નથી
૪.	મહેનતાણા અને આવકો નો ગુણોત્તર (નાણાકીય વર્ષ ૨૦૧૬-૧૭)	લાગુ પડતું નથી	લાગુ પડતું નથી	લાગુ પડતું નથી	લાગુ પડતું નથી
૫.	મહેનતાણા અને આવકો નો ગુણોત્તર (નાણાકીય વર્ષ ૨૦૧૭-૧૮)	લાગુ પડતું નથી	લાગુ પડતું નથી	લાગુ પડતું નથી	લાગુ પડતું નથી

યાવીરૂપ વહીવટી અધિકારીઓ (કેએમપી) નું મહેનતાણું :

યાવીરૂપ અધિકારીઓના નામ	શ્રી એલ કુલશ્રેષ્ઠ	શ્રી જોએલ ઈવાન્સ
હોદ્દો	વરિષ્ઠ જનરલ મેનેજર અને વરિષ્ઠ નાણાકીય અધિકારી	કંપની સચિવ
નાણાકીય વર્ષ ૨૦૧૬-૧૭માં મહેનતાણું	₹ ૨૩,૫૯,૫૬૩	₹ ૧૨,૦૯,૮૭૮
૨૦૧૬-૧૭ની સરખામણીમાં ૨૦૧૭-૧૮માં થયેલા વધારાની ટકાવારી	૧૨	૧૦.૪૩
મહેનતાણાનો અને કર્મચારીઓના મહેનતાણાના મધ્યસ્થનો ગુણોત્તર	૪.૩૭	૨.૨૦
મહેનતાણા અને આવક નો ગુણોત્તર (નાણાકીય વર્ષ ૨૦૧૬-૧૭)	નજીવો	નજીવો
મહેનતાણા અને આવક નો ગુણોત્તર (નાણાકીય વર્ષ ૨૦૧૭-૧૮)	નજીવો	નજીવો

નાણાકીય વર્ષ ૨૦૧૭-૧૮ના પૂર્ણ સમયના નિયામક (WTD) સિવાયના કર્મચારીઓના મહેનતાણાનો મધ્યસ્થ (MRE) ₹ ૬,૦૬,૦૦૦ હતો. ૩૧મી માર્ચ, ૨૦૧૮ના રોજ કંપનીના ચોપડે કર્મચારીઓની સંખ્યા ૧૪૪૧ હતી. (આ આંકડામાં માસિક પગારદાર, રોજમદાર, કરારબદ્ધ કર્મચારીઓ અને તાલીમાર્થીઓનો સમાવેશ થાય છે)

નાણાકીય વર્ષ ૨૦૧૭-૧૮ ની આવક ₹ ૨,૦૭૦ કરોડ હતી અને ચોખ્ખો નફો ₹ ૪૩૪.૬૦ કરોડ હતો. પૂર્ણ સમયના નિયામક સિવાયના કર્મચારીઓના કુલ મહેનતાણામાં અગાઉના નાણાકીય વર્ષ કરતા ૧૧ ટકાની વૃદ્ધિ થઈ હતી. નાણાકીય વર્ષ ૨૦૧૬-૧૭ કરતા નાણાકીય વર્ષ ૨૦૧૭-૧૮માં અન્ય યાવીરૂપ વહીવટી અધિકારીઓના કુલ પગારમાં વૃદ્ધિ ૧૪.૦૯ ટકાની હતી.

જીએમડીસીનું બજાર મૂડીકરણ ૩૧મી માર્ચ, ૨૦૧૭ ના ₹ ૩,૯૮૬ કરોડથી ૩૧મી માર્ચ, ૨૦૧૮ માં ૧૦ ટકા વધીને ₹ ૪,૩૮૬ કરોડ થયું હતું. કિંમત આવકનો ગુણોત્તર ૩૧મી માર્ચ, ૨૦૧૮ માં ૧૦.૧૦ હતો જે ૩૧મી માર્ચ, ૨૦૧૭ની સરખામણીમાં ૧૭.૫૫ ટકા વધ્યો હતો. જીએમડીસીના ઈક્વિટી શેરનો ૩૧મી માર્ચ, ૨૦૧૮ ના રોજ બંધ ભાવ એનએસઈ અને બીએસઈ ઉપર અનુક્રમે ₹ ૧૨૩.૦૫ અને ₹ ૧૨૩.૩૫ હતો.

જીએમડીસી એક સરકારી કંપની હોવાથી તેની કોઈ પરિવર્તનશીલ વળતરની નીતિ નથી. વધુમાં નિયામકો અથવા કંપનીના કર્મચારીઓને (ESOP) દ્વારા કોઈ વળતર આપવામાં આવતું નથી.

જીએમડીસીના નિયામકોને (વહીવટી નિયામક સિવાય) સીટીંગ ફી અને આઉટ ઓફ પોકેટ ખર્ચા સિવાય બોનસ, કમિશન વિગેરે જેવું કોઈ અન્ય મહેનતાણું કોઈ નાણાકીય વર્ષમાં ચૂકવવામાં આવ્યું નથી. આથી જીએમડીસીના બધા કર્મચારીઓનું મહેનતાણું નિયામકોએ મેળવેલ મહેનતાણા કરતા વધુ હશે. વહીવટી નિયામક ગુજરાત સરકારના ધારાધોરણ મુજબ પગાર મેળવે છે.

પરિશિષ્ટ - ૩

ઊર્જાની જાળવણી, ટેકનોલોજી અપનાવવા બાબત અને વિદેશી હૂંડિયામણની કમાણી અને વ્યય (કંપની ધારા, ૨૦૧૩ની કલમ ૧૩૪(૩) (એમ) અને કંપની (હિસાબો) નિયમો, ૨૦૧૪ સાથે વાંચતા)

અ. ઊર્જાની જાળવણી :

૧. ઊર્જાની જાળવણી માટે ભરેલા પગલા અથવા તેની ઉપર અસર :
જીએમડીસીએ ઊર્જાની જાળવણી માટે બી રેટ ધરાવતા ઉપકરણો ખરીદવાના નિર્ણય લીધો છે.
૨. ઊર્જાનો વૈકલ્પિક સ્ત્રોત વાપરવા માટે કંપનીએ ભરેલા પગલા :
(૧) જીએમડીસીએ ૨૦૦.૯ મેગા વોટની ક્ષમતા ધરાવતા પવનચક્કી ઊર્જા અને ૫ એમડબલ્યુપી ક્ષમતા ધરાવતો સૌર ઊર્જા પ્રોજેક્ટ સફળતાપૂર્વક સ્થાપ્યા છે.
(૨) પવનચક્કી અને સૌર ઊર્જા ઉત્પન્ન કરવાની લીલી પહેલથી જીએમડીસીએ લીલી ઊર્જા ઉત્પન્ન દ્વારા ૨.૧૩ લાખ ટન CO₂ કાર્બન ડાયોક્સાઈડનો ઘટાડો કર્યો છે.
(૩) ઊર્જા જાળવણી ઉપકરણોમાં મૂડીરોકાણ : શૂન્ય

બ. ટેકનોલોજી અપનાવવા બાબત :

૧. ટેકનોલોજી અપનાવવા બાબત કરવામાં આવેલા પ્રયાસો : સ્લોપ સ્ટેબીલીટી રડારની સ્થાપના
૨. પેદાશમાં સુધારો, પડતરમાં ઘટાડો, પેદાશનો વિકાસ અથવા આયાત અવેજીકરણ જેવા મેળવેલ લાભો : રડારથી ખાણની સલામતી માટે જીઓ ટેકનીકલ પરિણામો ઉપર નિયંત્રણ કરવામાં મદદ મળે છે.
૩. આયાતી ટેકનોલોજીની બાબતમાં (ચાલુ નાણાકીય વર્ષની શરૂઆતથી પાછલા ત્રણ વર્ષમાં કરવામાં આવેલી આયાત) : શૂન્ય
૪. સંશોધન અને વિકાસ કાર્યમાં કરવામાં આવેલ ખર્ચ : શૂન્ય

ક. વિદેશી હૂંડિયામણની કમાણી અને વ્યય :

વર્ષ દરમિયાન ખરેખર આવકરૂપે કમાયેલ વિદેશી હૂંડિયામણ અને ખરેખર જાવકરૂપે વ્યય થયેલ વિદેશી હૂંડિયામણ : શૂન્ય

પરિશિષ્ટ - ૪

વાર્ષિક પત્રકના અવતરણો

(૩૧-૦૩-૨૦૧૮ના રોજ પૂરા થતા નાણાકીય વર્ષ માટે)

(કંપની ધારા, ૨૦૧૩ની કલમ ૯૨(૩) અને કંપની (વહીવટી અને સંચાલન) નિયમો, ૨૦૧૪ના નિયમ ૧૨(૧) મુજબ એમજીટી-૯)

૧. નોંધણી અને અન્ય વિગતો :

સીઆઈએન (CIN)	L14100GJI963SGC001206
નોંધણીની તારીખ	૧૫-૦૫-૧૯૯૩
કંપનીનું નામ	ગુજરાત ખનિજ વિકાસ નિગમ લિમિટેડ
કંપનીની શ્રેણી/પેટા શ્રેણી	સરકારી કંપની
રજિસ્ટર્ડ ઓફિસનું સરનામું અને સંપર્ક વિગતો :	ખનિજ ભવન, ૧૩૨ ફૂટ રીંગ રોડ, યુનિવર્સિટી મેદાન પાસે, વસ્ત્રાપુર, અમદાવાદ-૩૮૦ ૦૫૨ ટેલિફોન નં. : (૦૭૯) ૨૭૯૧ ૩૨૦૦/૦૪૫૬/૩૫૦૧/૧૬૬૨/ ૦૦૯૬/૦૪૫૬/૧૬૮૦/૨૪૪૩/૧૩૪૦ ફેક્સ નં. : (૦૭૯) ૨૭૯૧ ૩૦૩૮/૧૧૫૧/૧૪૫૪/૦૯૬૯ ઈમેલ : cosec@gmdcltd.com વેબસાઈટ : www.gmdcltd.com

કંપની લિસ્ટેડ છે?	: હા
રજિસ્ટ્રાર અને ટ્રાન્સફર એજન્ટ, જો કોઈ હોય તો તેનાં નામ, સરનામું અને સંપર્ક વિગતો	મેસર્સ એમસીએ શેર ટ્રાન્સફર એજન્ટ લિમિટેડ ૧૦૧, શતદલ કોમ્પ્લેક્ષ, પહેલો માળ, બાટા શો રૂમની સામે, આશ્રમરોડ, અમદાવાદ-૩૮૦૦૦૮. ટેલિફોન : ૦૭૯-૨૬૫૮૦૪૬૧-૬૩ ફેક્સ : ૦૭૯-૨૬૫૮૧૨૯૬ ઈમેલ : mcsstaahmd@gmdcltd.com

૨. કંપનીની મુખ્ય ધંધાકીય પ્રવૃત્તિઓ :

(કંપનીના કુલ વેચાણમાં ૧૦ ટકા અથવા વધુ ફાળો આપતી હોય તેવી ધંધાની બધી પ્રવૃત્તિઓ દર્શાવવામાં આવશે)

અનુ. નં.	મુખ્ય ઉત્પાદનો/સેવાઓના નામ અને વર્ણન	ઉત્પાદનો/ સેવાઓનો એનઆઈસી (NIC)કોડ	કંપનીના કુલ વેચાણના%
૧	લિગ્નાઈટ	૨૭૦૨૨૦-૦૦	૮૩.૩૯
૨	વિજળી	-	૧૫.૪૧

૩. હોલ્ડીંગ, પેટા કંપની અને સહયોગી કંપનીઓની વિગત :

અનુ. નં.	કંપનીનું નામ અને સરનામું	સીઆઈએન/જીએલએન	હોલ્ડીંગ/પેટા /સહયોગી	ધરાવેલ શેરના%	લાગુ પડતી કલમ
૧	ગુજરાત ફાઉન્ડેશન ફોર એન્ટરપ્રિન્યુરિઅલ એક્સેલન્સ (જીફી) પહેલો માળ, ખનિજભવન, ૧૩૨ ફૂટ રીંગ રોડ, યુનિવર્સિટી મેદાન પાસે, વસ્ત્રાપુર, અમદાવાદ-૩૮૦૦૫૨	U80903GJ2011NPL066999	સહયોગી	૫૦	૨(૬)
૨	ગુજરાત જેપી સિમેન્ટ એન્ડ ઈન્ફ્રાસ્ટ્રક્ચર લિમિટેડ C/o. જયપ્રકાશ એસોસિએટ્સ લિમિટેડ, જે.એ.હાઉસ, ૬૩ બસંત લોક, વસંત વિહાર, નવી દિલ્હી-૧૧૦૦૫૭	U26943GJ2007PLC051360	સહયોગી	૨૬	૨(૬)
૩	ભાવનગર એનર્જી કંપની લિમિટેડ બ્લોક નં. ૮, ત્રીજો માળ, ઉદ્યોગ ભવન, ગાંધીનગર	U40102GJ2007SGC051396	સહયોગી	૨૮.૨૪	૨(૬)
૪	ગુજરાત કેડે મિનરલ ઈન્ડસ્ટ્રીઝ લિમિટેડ ટીએફ-૧, ત્રીજો માળ, દેવ, પરિમલ ગાર્ડન સામે, સી.જી.રોડ, અમદાવાદ-૩૮૦૦૦૬	U26900GJ2012PLC069426	સહયોગી	૨૬	૨(૬)
૫	સ્વર્ણિમ ગુજરાત ફ્લોરસ્પાર પ્રા.લિ. ખનિજ ભવન, ૧૩૨ ફૂટ રીંગ રોડ, યુનિવર્સિટી મેદાન પાસે, વસ્ત્રાપુર, અમદાવાદ-૩૮૦૦૫૨	U24119GJ2012PTC070801	સહયોગી	૫૦	૨(૬)
૬	નેની કોલ કંપની લિમિટેડ ખનિજ ભવન, ૧૩૨ ફૂટ રીંગ રોડ, યુનિવર્સિટી મેદાન પાસે, વસ્ત્રાપુર, અમદાવાદ-૩૮૦૦૫૨	U10200GJ2009SGC058295	સહયોગી	૫૦	૨(૬)

વાર્ષિક અહેવાલ ૨૦૧૭-૨૦૧૮

અનુ. નં.	કંપનીનું નામ અને સરનામું	સીઆઈએન/જીએલએન	હોલ્ડિંગ/પેટા /સહયોગી	ધરાવેલ શેરના%	લાગુ પડતી કલમ
૭	ઐક્ય કેમિકલ્સ પ્રા. લિમિટેડ ૨, ચંદ્રમણીનગર, વિદ્યા વિહાર સ્કૂલ લેન, ઓફ હાઈટેન્શન રોડ, સુભાનપુરા, વડોદરા-૩૯૦૦૨૩	U24100GJ2011PTC068018	સહયોગી	૨૬	૨(૬)

૪. શેર હોલ્ડિંગની તરેહ (કુલ ઈક્વિટીની ટકાવારી પ્રમાણે ઈક્વિટી શેર મૂડીનું વિઘટન) :

(૧) કક્ષાવાર શેરહોલ્ડિંગ

શેરહોલ્ડરોની કક્ષા	વર્ષની શરૂઆતમાં ધારણ કરેલ શેર (૩૧મી માર્ચ, ૨૦૧૭ના રોજ)				વર્ષને અંતે ધારણ કરેલ શેર (૩૧મી માર્ચ, ૨૦૧૮ના રોજ)				વર્ષ દરમિયાન ફેરફારના%
	કિમેટ	ભૌતિક	કુલ	કુલ શેરના%	કિમેટ	ભૌતિક	કુલ	કુલ શેરના%	
(અ) પ્રયોજકો									
૧. ભારતીય									
અ) વ્યક્તિ/એચયુએફ	--	--	--	--	--	--	--	--	--
બ) કેન્દ્ર સરકાર	--	--	--	--	--	--	--	--	--
ક) રાજ્ય સરકાર (રો)	૨૩૫૩૨૦૦૦૦	--	૨૩૫૩૨૦૦૦૦	૭૪.૦૦	૨૩૫૩૨૦૦૦૦	--	૨૩૫૩૨૦૦૦૦	૭૪.૦૦	શૂન્ય
ડ) બોડી કોર્પોરેટ	--	--	--	--	--	--	--	--	--
ઈ) બેંકો/નાણાકીય સંસ્થાઓ	--	--	--	--	--	--	--	--	--
ફ) અન્ય કોઈ	--	--	--	--	--	--	--	--	--
પ્રયોજકોનું કુલ શેરહોલ્ડિંગ (અ)	૨૩૫૩૨૦૦૦૦	--	૨૩૫૩૨૦૦૦૦	૭૪.૦૦	૨૩૫૩૨૦૦૦૦	--	૨૩૫૩૨૦૦૦૦	૭૪.૦૦	શૂન્ય
(બ) બહાર શેરહોલ્ડિંગ									
૧) સંસ્થાઓ									
અ) મ્યુચ્યુઅલ ફંડો	૨૪૮૬૩૯૨૧	--	૨૪૮૬૩૯૨૧	૭.૮૧૮૮	૨૫૦૫૩૯૯૯	--	૨૫૦૫૩૯૯૯	૭.૮૭૮૬	૦.૦૫૯૮
બ) બેંકો/નાણાકીય સંસ્થાઓ	૧૯૧૭૪૪૮	--	૧૯૧૭૪૪૮	૦.૬૦૩	૧૭૬૮૬૬૧	--	૧૭૬૮૬૬૧	૦.૫૫૬૨	-૦.૦૪૬૮
ક) કેન્દ્ર સરકાર	--	--	--	--	--	--	--	--	--
ડ) રાજ્ય સરકાર (રો)	--	--	--	--	--	--	--	--	--
ઈ) વેન્ચર કેપિટલ ફંડો	--	--	--	--	--	--	--	--	--
ફ) વીમા કંપનીઓ	૯૫૯૯૪૨૩	--	૯૫૯૯૪૨૩	૩.૦૧૮૭	૭૯૫૭૬૪૪	--	૭૯૫૭૬૪૪	૨.૫૦૨૪	-૦.૫૧૬૩
ગ) વિદેશી સંસ્થાઓ	૧૧૨૨૨૮૩૦	૧૦૦૦	૧૧૨૨૩૮૩૦	૩.૫૨૯૫	૧૩૯૪૪૭૯૦	--	૧૩૯૪૪૭૯૦	૪.૩૮૫૨	૦.૮૫૫૭
હ) વિદેશી વેન્ચર કેપિટલ ફંડો	--	--	--	--	--	--	--	--	--
આઈ) અન્ય (સ્પષ્ટ દર્શાવો)	--	--	--	--	--	--	--	--	--
પેટા કુલ (બ) (૧)	૪૭૬૦૩૬૨૨	૧૦૦૦	૪૭૬૦૪૬૨૨	૧૪.૯૭	૪૮૭૨૫૦૯૪	--	૪૮૭૨૫૦૯૪	૧૫.૩૨૨૪	૦.૩૫૨૪
૨) કેન્દ્ર સરકાર/રાજ્ય સરકાર (રો)/ પીઓઆઈ									
અ) રાજ્ય સરકાર	૫૦૦	--	૫૦૦	૦.૦૦૦૨	૭૨૩૧૦	--	૭૨૩૧૦	૦.૦૨૨૭	૦.૦૨૨૫
પેટા કુલ (બ) (૨)	૫૦૦	--	૫૦૦	૦.૦૦૦૨	૭૨૩૧૦	--	૭૨૩૧૦	૦.૦૨૨૭	૦.૦૨૨૫
૩) બિન સંસ્થાઓ									
અ) બોડી કોર્પોરેટ	૩૭૭૨૯૬૮	૪૩૬૦૦	૩૮૧૬૫૬૮	૧.૨૦૦૨	૩૧૯૩૨૮૫	૪૩૦૦૦	૩૨૩૬૨૮૫	૧.૦૧૭૭	-૦.૧૮૨૫
બ) વ્યક્તિઓ :									
૧) ₹ ૨ લાખ સુધીની દાર્શનિક શેર મૂડી ધરાવતા વ્યક્તિગત શેરહોલ્ડરો	૨૫૯૦૩૬૫૭	૫૪૯૯૬૪	૨૬૪૫૩૬૨૧	૮.૩૧૮૭	૨૩૧૭૨૧૨૨	૪૭૫૨૨૪	૨૩૬૪૭૩૪૬	૭.૪૩૬૩	-૦.૮૮૨૪
૨) ₹ ૨ લાખ થી વધુ દાર્શનિક શેર મૂડી ધરાવતા વ્યક્તિગત શેરહોલ્ડરો	૧૪૦૧૮૬૪	--	૧૪૦૧૮૬૪	૦.૪૪૦૮	૨૧૦૩૫૦૬	--	૨૧૦૩૫૦૬	૦.૬૬૧૫	૦.૨૨૦૭

શેરહોલ્ડરોની કક્ષા	વર્ષની શરૂઆતમાં ધારણ કરેલ શેર (૩૧મી માર્ચ, ૨૦૧૭ના રોજ)				વર્ષને અંતે ધારણ કરેલ શેર (૩૧મી માર્ચ, ૨૦૧૮ના રોજ)				વર્ષ દરમિયાન ફેરફારના%
	કિમેટ	ભૌતિક	કુલ	કુલ શેરના%	કિમેટ	ભૌતિક	કુલ	કુલ શેરના%	
ક) અન્ય (સ્પષ્ટ દર્શાવો)									
બિન રહેવાસી ભારતીયો	૩૩૦૨૫૮૫	૮૬૭૫૦	૩૩૮૯૩૪૫	૧.૦૬૮	૩૩૫૮૮૦૪	૮૪૨૫૦	૩૪૫૩૧૫૪	૧.૦૮૫૮	૦.૦૧૬૮
દરિયાપારના બોરી કોર્પોરેટ	--	--	--	--	--	--	--	--	--
હિન્દુ અવિભક્ત કુટુંબો	--	--	--	--	૧૪૩૭૨૫૫	--	૧૪૩૭૨૫૫	૦.૪૫૨	૦.૪૫૨
વિદેશી નાગરિકો	--	--	--	--	--	--	--	--	--
ક્રિલયરિંગ સભ્યો	--	--	--	--	--	--	--	--	--
ટ્રસ્ટો	૩૪૮૦	--	૩૪૮૦	૦.૦૦૧૧	૫૦૫૦	--	૫૦૫૦	૦.૦૦૧૬	૦.૦૦૦૫
વિદેશી સંસ્થાઓ-ડીઆર	--	--	--	--	--	--	--	--	--
પેટા કુલ (બ)(૩)	૩૪૩૮૪૫૬૪	૬૮૦૩૧૪	૩૫૦૭૪૮૭૮	૧૧.૦૨૮૮	૩૩૨૭૦૧૨૨	૬૧૨૪૭૪	૩૩૮૮૨૫૯૬	૧૦.૬૫૫	-૦.૩૭૪૮
કુલ બહાર શેરહોલ્ડીંગ (બ) = (બ) (૧)+(બ)(૨)+(બ)(૩)	૮૧૮૮૮૬૮૬	૬૮૧૩૧૪	૮૨૬૮૦૦૦૦	૨૬.૦૦	૮૨૦૬૭૫૨૬	૬૧૨૪૭૪	૮૨૬૮૦૦૦૦	૨૬.૦૦	--
ક) જીડીઆર અને એડીઆર વતી કસ્ટોડીયને ધારણ કરેલ શેર	--	--	--	--	--	--	--	--	--
સંપૂર્ણ કુલ (અ)+(બ)+(ક)	૩૧૭૩૦૮૬૮૬	૬૮૧૩૧૪	૩૧૮૦૦૦૦૦૦	૧૦૦.૦૦	૩૧૭૩૮૭૫૨૬	૬૧૨૪૭૪	૩૧૮૦૦૦૦૦૦	૧૦૦.૦૦	--

(૨) પ્રયોજકોનું શેરહોલ્ડીંગ

અનુ. નં.	શેરહોલ્ડરોના નામ	વર્ષની શરૂઆતમાં શેરહોલ્ડીંગ			વર્ષના અંતે શેરહોલ્ડીંગ			વર્ષ દરમિયાન શેરહોલ્ડીંગમાં ફેરફારના %
		શેરની સંખ્યા	કંપનીના કુલ શેરના%	કુલ શેરની સામે બાંધધરી/બોજા હેઠળના શેરના %	શેરની સંખ્યા	કંપનીના કુલ શેરના%	કુલ શેરની સામે બાંધધરી/બોજા હેઠળના શેરના %	
૧.	એચ. ઈ. ગુજરાત સરકાર	૨૩૫૩૨૦૦૦૦	૭૪.૦૦	શૂન્ય	૨૩૫૩૨૦૦૦૦	૭૪.૦૦	શૂન્ય	શૂન્ય

(૩) પ્રયોજકોના શેરહોલ્ડીંગમાં ફેરફાર (જો કોઈ ફેરફાર ન હોય તો સ્પષ્ટ દર્શાવો)

અનુ. નં.	Particulars	વર્ષની શરૂઆતમાં શેરહોલ્ડીંગ		વર્ષ દરમિયાન શેરહોલ્ડીંગ સંચિત શેર	
		શેરની સંખ્યા	કંપનીની કુલ શેરના%	શેરની સંખ્યા	કંપનીની કુલ શેરના%
	વર્ષની શરૂઆતમાં				
	પ્રયોજકોના શેરહોલ્ડીંગમાં વર્ષ દરમિયાન થયેલ વધ-ઘટની તારીખવાર વિગત વધ-ઘટના કારણોની સ્પષ્ટતા સાથે (દા.ત. ફાળવણી/ટ્રાન્સફર/બોનસ/સ્વેટ ઈક્વિટી વગેરે)				કોઈ ફેરફાર નથી
	વર્ષના અંતે				

વાર્ષિક અહેવાલ ૨૦૧૭-૨૦૧૮

(૪) ટોચના દસ શેરહોલ્ડરોની શેરહોલ્ડીંગની તરેહ (નિયામકો, પ્રયોજકો, જીડીઆર અને એડીઆરના ધારકો સિવાય)

અનુ. નં.	ટોચના દસ શેરહોલ્ડરોમાં દરેકને માટે	વર્ષની શરૂઆતમાં શેરહોલ્ડીંગ		વર્ષ દરમિયાન સંચિત શેરહોલ્ડીંગ	
		શેરની સંખ્યા	કંપનીના કુલ શેરના%	શેરની સંખ્યા	કંપનીના કુલ શેરના%
૧.	ફ્રેન્કલીન ઇન્ડિયા સ્મોલર કંપનીઝ ફંડ શરૂઆતની બાકી (૧-૦૪-૨૦૧૭ ના રોજ) ૧લી એપ્રિલ, ૨૦૧૭ થી ૩૧મી માર્ચ, ૨૦૧૮ સુધીના વ્યવહારો (ખરીદ/વેચાણ) બંધ બાકી(૦૧-૦૪-૨૦૧૮ના રોજ)	૯૩૨૮૦૮૯		૯૦૨૮૦૯૮	૨.૮૩૯
૨.	આઈસીઆઈસીઆઈ મુડેન્સીયલ ડાયનામિક પ્લાન શરૂઆતની બાકી (૧-૦૪-૨૦૧૭ ના રોજ) ૧લી એપ્રિલ, ૨૦૧૭ થી ૩૧મી માર્ચ, ૨૦૧૮ સુધીના વ્યવહારો (ખરીદ/વેચાણ) બંધ બાકી(૦૧-૦૪-૨૦૧૮ના રોજ)	૬૦૦૬૯૮૨		૫૨૦૦૦૦૦	૧.૬૩૫
૩.	લાઈફ ઇન્સ્યોરન્સ કોર્પોરેશન ઓફ ઇન્ડિયા શરૂઆતની બાકી (૧-૦૪-૨૦૧૭ ના રોજ) ૧લી એપ્રિલ, ૨૦૧૭ થી ૩૧મી માર્ચ, ૨૦૧૮ સુધીના વ્યવહારો (ખરીદ/વેચાણ) બંધ બાકી(૦૧-૦૪-૨૦૧૮ના રોજ)	૫૧૭૪૧૩૯		૫૧૭૪૧૩૯	૧.૬૨૭
૪.	યુટીઆઈ મીડ કેપ ફંડ શરૂઆતની બાકી (૧-૦૪-૨૦૧૭ ના રોજ) ૧લી એપ્રિલ, ૨૦૧૭ થી ૩૧મી માર્ચ, ૨૦૧૮ સુધીના વ્યવહારો (ખરીદ/વેચાણ) બંધ બાકી(૦૧-૦૪-૨૦૧૮ના રોજ)	૨૨૦૬૧૩૦		૨૧૩૩૫૯૪	૦.૬૭૦
૫.	આઈસીઆઈસીઆઈ મુડેન્સીયલ ઇન્ફ્રાસ્ટ્રક્ચર ફંડ શરૂઆતની બાકી (૧-૦૪-૨૦૧૭ ના રોજ) ૧લી એપ્રિલ, ૨૦૧૭ થી ૩૧મી માર્ચ, ૨૦૧૮ સુધીના વ્યવહારો (ખરીદ/વેચાણ) બંધ બાકી(૦૧-૦૪-૨૦૧૮ના રોજ)	૧૭૭૫૦૦૦		૧૭૭૨૯૯૧	૦.૫૫૭
૬.	ડૉ. સંજીવ અરોરા શરૂઆતની બાકી (૧-૦૪-૨૦૧૭ ના રોજ) ૧લી એપ્રિલ, ૨૦૧૭ થી ૩૧મી માર્ચ, ૨૦૧૮ સુધીના વ્યવહારો (ખરીદ/વેચાણ) બંધ બાકી(૦૧-૦૪-૨૦૧૮ના રોજ)	૧૭૦૧૬૭૨		૧૭૦૧૬૭૨	૦.૫૩૫
૭.	એચએસબીસી સ્મોલ ઇક્વિટી ફંડ શરૂઆતની બાકી (૧-૦૪-૨૦૧૭ ના રોજ) ૧લી એપ્રિલ, ૨૦૧૭ થી ૩૧મી માર્ચ, ૨૦૧૮ સુધીના વ્યવહારો (ખરીદ/વેચાણ) બંધ બાકી(૦૧-૦૪-૨૦૧૮ના રોજ)	૬૨૫૨૩૪		૧૬૦૫૩૮૫	૦.૫૦૪

અનુ. નં.	ટોચના દસ શેરહોલ્ડરોમાં દરેકને માટે	વર્ષની શરૂઆતમાં શેરહોલ્ડિંગ		વર્ષ દરમિયાન સંચિત શેરહોલ્ડિંગ	
		શેરની સંખ્યા	કંપનીના કુલ શેરના%	શેરની સંખ્યા	કંપનીના કુલ શેરના%
૮.	નેશનલ ઈન્સ્યોરન્સ કંપની લિમિટેડ શરૂઆતની બાકી (૧-૦૪-૨૦૧૭ ના રોજ) ૧લી એપ્રિલ, ૨૦૧૭ થી ૩૧મી માર્ચ, ૨૦૧૮ સુધીના વ્યવહારો (ખરીદ/વેચાણ) બંધ બાકી(૦૧-૦૪-૨૦૧૮ના રોજ)	૧૭૪૦૦૦૦૦ ૩૦૦૦૦૦ ૧૪૪૦૦૦૦	૦.૪૫૨	૧૪૪૦૦૦૦	૦.૪૫૨
૯.	પોલ્યુનીન ઈમર્જીંગ માર્કેટ સ્મોલ કેપ ફંડ, એલઓસી શરૂઆતની બાકી (૧-૦૪-૨૦૧૭ ના રોજ) ૧લી એપ્રિલ, ૨૦૧૭ થી ૩૧મી માર્ચ, ૨૦૧૮ સુધીના વ્યવહારો (ખરીદ/વેચાણ) બંધ બાકી(૦૧-૦૪-૨૦૧૮ના રોજ)	૧૨૭૦૦૦૦ ૫૧૨૭૬ ૧૩૨૧૨૭૬	૦.૪૧૫	૧૩૨૧૨૭૬	૦.૪૧૫
૧૦.	લક્ષ્મી કેપિટલ ઈન્વેસ્ટમેન્ટ્સ લિમિટેડ શરૂઆતની બાકી (૧-૦૪-૨૦૧૭ ના રોજ) ૧લી એપ્રિલ, ૨૦૧૭ થી ૩૧મી માર્ચ, ૨૦૧૮ સુધીના વ્યવહારો (ખરીદ/વેચાણ) બંધ બાકી(૦૧-૦૪-૨૦૧૮ના રોજ)	૧૩૭૭૨૪૪ ૮૮૮૦૦ ૧૨૭૮૪૪૪	૦.૪૦૨	૧૨૭૮૪૪૪	૦.૪૦૨

(૫) નિયામકો અને ચાવીરૂપ અધિકારીઓનું શેરહોલ્ડિંગ

અનુ. નં.	દરેક નિયામકો અને ચાવીરૂપ અધિકારીઓનું શેરહોલ્ડિંગ	વર્ષની શરૂઆતમાં શેરહોલ્ડિંગ		વર્ષ દરમિયાન સંચિત શેરહોલ્ડિંગ	
		શેરની સંખ્યા	કંપનીના કુલ શેરના%	શેરની સંખ્યા	કંપનીના કુલ શેરના%
	વર્ષની શરૂઆતમાં				
	શેરહોલ્ડિંગમાં વર્ષ દરમિયાન થયેલ વધ-ઘટની તારીખવાર વિગત વધ-ઘટના કારણોની સ્પષ્ટતા સાથે (દા.ત. ફાળવણી/ટ્રાન્સફર/બોનસ/સ્વેટ ઈક્વિટી વિગેરે)	શૂન્ય	શૂન્ય	શૂન્ય	શૂન્ય
	વર્ષના અંતે				

વાર્ષિક અહેવાલ ૨૦૧૭-૨૦૧૮

૫. કંપનીનું દેવું

બાકી રહેલા/ચઢેલા પણ ચૂકવવાપાત્ર નહિ થયેલા વ્યાજ સહિત

	ડિપોઝીટ સિવાયની તારણવાળી લોન	તારણવાગરની લોન	ડિપોઝીટ	કુલ દેવું
નાણાકીય વર્ષની શરૂઆતમાં દેવું				
૧. મુખ્ય રકમ				
૨. ચૂકવવાપાત્ર પણ નહિ ચૂકવેલ વ્યાજ	શૂન્ય	શૂન્ય	શૂન્ય	શૂન્ય
૩. ચઢેલું પણ ચૂકવવાપાત્ર નહિ થયેલ વ્યાજ				
કુલ=(૧+૨+૩)	શૂન્ય	શૂન્ય	શૂન્ય	શૂન્ય
દેવામાં વર્ષ દરમિયાન થયેલ ફેરફાર				
વધારો				
ઘટાડો	શૂન્ય	શૂન્ય	શૂન્ય	શૂન્ય
ચોખ્ખો ફેરફાર				
નાણાકીય વર્ષને અંતે દેવું				
૧. મુખ્ય રકમ				
૨. ચૂકવવાપાત્ર પણ નહિ ચૂકવેલ વ્યાજ	શૂન્ય	શૂન્ય	શૂન્ય	શૂન્ય
૩. ચઢેલું પણ ચૂકવવાપાત્ર નહિ થયેલ વ્યાજ				
કુલ=(૧+૨+૩)	શૂન્ય	શૂન્ય	શૂન્ય	શૂન્ય

૬. નિયામકો અને ચાવીરૂપ વહીવટી અધિકારીઓનું મહેનતાણું

(અ) વહીવટી નિયામક, પૂર્ણ સમયના નિયામકો અને/અથવા મેનેજરનું મહેનતાણું

(રકમ ₹ માં)

અનુ. નં.	મહેનતાણાંની વિગતો	શ્રી અરૂણકુમાર સોલંકી, આઈએએસ	કુલ રકમ
૧.	કુલ પગાર		
	અ) આવકવેરા ધારા, ૧૯૬૧ની કલમ ૧૭(૧)માં સમાવિષ્ટ જોગવાઈઓ મુજબનો પગાર	૨૮,૫૬,૭૮૭/-	૨૮,૫૬,૭૮૭/-
	બ) આવકવેરા ધારા, ૧૯૬૧ ની કલમ ૧૭(૨) હેઠળ સવલતોનું મૂલ્ય	૮૩,૪૦૦/-	૮૩,૪૦૦/-
	ક) આવકવેરા ધારા, ૧૯૬૧ની કલમ ૧૭(૩) હેઠળ પગારને બદલે નફો	શૂન્ય	શૂન્ય
૨.	૨. સ્ટોક ઓપ્શન	શૂન્ય	શૂન્ય
૩.	૩. સ્વેટ ઈક્વિટી	શૂન્ય	શૂન્ય
૪.	૪. કમિશન-નફા ના % તરીકે - અન્ય, સ્પષ્ટતા કરવી	શૂન્ય	શૂન્ય
૫.	૫. અન્ય, સ્પષ્ટતા કરવી	શૂન્ય	શૂન્ય
	કુલ (અ)	૨૯,૪૦,૧૮૭/-	૨૯,૪૦,૧૮૭/-
	કાયદા મુજબની મહત્તમ મર્યાદા	૬૦,૦૦,૦૦૦/-	૬૦,૦૦,૦૦૦/-

(બ) અન્ય નિયામકોનું મહેનતાણું

(રકમ ₹ માં)

અનુ. નં.	મહેનતાણાંની વિગતો	નિયામકોના નામ				કુલ રકમ
		શ્રી ભદ્રેશ મહેતા	શ્રી એસ.બી.ડાંગાયચ	શ્રી નીતિન શુક્લ	પ્રોફેસર શૈલેષ ગાંધી	
૧	સ્વતંત્ર નિયામકો					
	મંડળ સમિતિની બેઠકોમાં હાજરી આપવાની ફી	૬૦,૦૦૦/-	૩૦,૦૦૦/-	૩૦,૦૦૦/-	૨૨,૫૦૦/-	૧,૪૨,૫૦૦/-
	કમિશન	શૂન્ય	શૂન્ય	શૂન્ય	શૂન્ય	શૂન્ય
	અન્ય, સ્પષ્ટતા કરવી	શૂન્ય	શૂન્ય	શૂન્ય	શૂન્ય	શૂન્ય
	કુલ(૧)	૬૦,૦૦૦/-	૩૦,૦૦૦/-	૩૦,૦૦૦/-	૨૨,૫૦૦/-	૧,૪૨,૫૦૦/-
૨	અન્ય બિન-કારોબારી નિયામકો :					
	મંડળ સમિતિની બેઠકોમાં હાજરી આપવાની ફી	શૂન્ય	શૂન્ય	શૂન્ય	શૂન્ય	શૂન્ય
	કમિશન	શૂન્ય	શૂન્ય	શૂન્ય	શૂન્ય	શૂન્ય
	અન્ય, સ્પષ્ટતા કરવી	શૂન્ય	શૂન્ય	શૂન્ય	શૂન્ય	શૂન્ય
	કુલ (૨)	શૂન્ય	શૂન્ય	શૂન્ય	શૂન્ય	શૂન્ય
	કુલ (બ) = (૧)+(૨)	૬૦,૦૦૦/-	૩૦,૦૦૦/-	૩૦,૦૦૦/-	૨૨,૫૦૦/-	૧,૪૨,૫૦૦/-
	કુલ સંચાલકીય મહેનતાણું	૬૦,૦૦૦/-	૩૦,૦૦૦/-	૩૦,૦૦૦/-	૨૨,૫૦૦/-	૧,૪૨,૫૦૦/-
	કાયદા મુજબની મહત્તમ મર્યાદા	-	-	-	-	-

(ક) વહીવટી નિયામક/ મેનેજર/પૂર્ણ સમયના નિયામકો સિવાયના ચાવીરૂપ અધિકારીઓનું મહેનતાણું

(રકમ ₹ માં)

અનુ. નં.	મહેનતાણાંની વિગતો	ચાવીરૂપ વહીવટી અધિકારીઓ			કુલ રકમ
		સીઈઓ/એમડી	સીએફઓ	સીએસ	
૧	કુલ પગાર				
	અ) આવકવેરા ધારા, ૧૯૬૧ની કલમ ૧૭(૧) માં સમાવિષ્ટ જોગવાઈઓ મુજબનો પગાર	૨૮,૫૬,૭૮૭/-	૨૬,૪૫,૯૯૭/-	૧૩,૩૬,૦૫૪/-	૬૮,૩૮,૮૩૮/-
	બ) આવકવેરા ધારા, ૧૯૬૧ ની કલમ ૧૭(૨) હેઠળ સવલતોનું મૂલ્ય	૮૩,૪૦૦/-	૧,૩૧,૨૮૫/-	૪૧,૭૩૭/-	૨,૫૬,૪૨૨/-
	ક) આવકવેરા ધારા, ૧૯૬૧ની કલમ ૧૭(૩) હેઠળ પગારને બદલે નફો	લાગુ પડતું નથી	લાગુ પડતું નથી	લાગુ પડતું નથી	લાગુ પડતું નથી
૨	સ્ટોક ઓપ્શન	શૂન્ય	શૂન્ય	શૂન્ય	શૂન્ય
૩	સ્વેટ ઈક્વિટી	શૂન્ય	શૂન્ય	શૂન્ય	શૂન્ય
૪	કમિશન				
	- નફાના % તરીકે	શૂન્ય	શૂન્ય	શૂન્ય	શૂન્ય
	- અન્ય સ્પષ્ટતા કરવી	શૂન્ય	લાગુ પડતું નથી	લાગુ પડતું નથી	લાગુ પડતું નથી
૫	અન્ય સ્પષ્ટતા કરવી	શૂન્ય	લાગુ પડતું નથી	લાગુ પડતું નથી	લાગુ પડતું નથી
	કુલ	૨૯,૪૦,૧૮૭/-	૨૭,૭૭,૨૮૨/-	૧૩,૭૭,૭૯૧/-	૭૦,૯૫,૨૬૦/-

વાર્ષિક અહેવાલ ૨૦૧૭-૨૦૧૮

૭. દંડ, સજા, ગુનાની માંડવાળ : શૂન્ય

પ્રકાર	કંપની ધારાની કલમ	દુંકી વિગત	દંડ/સજા/સમાધાન માટે લાદવામાં આવેલી ફીની વિગત	સત્તાવાળા (આરટી/એનએલસીટી/કોર્ટ)	કરેલ અપીલ જો કોઈ હોય તો, વિગતો આપવી
અ. કંપની					
દંડ સજા સમાધાન	લાગુ પડતું નથી	લાગુ પડતું નથી	લાગુ પડતું નથી	લાગુ પડતું નથી	લાગુ પડતું નથી
બ. નિયામકો					
દંડ સજા સમાધાન	લાગુ પડતું નથી	લાગુ પડતું નથી	લાગુ પડતું નથી	લાગુ પડતું નથી	લાગુ પડતું નથી
ક. અન્ય કસુરવાર અધિકારી					
દંડ સજા સમાધાન	લાગુ પડતું નથી	લાગુ પડતું નથી	લાગુ પડતું નથી	લાગુ પડતું નથી	લાગુ પડતું નથી

પરિશિષ્ટ - ૫

એકત્રિત નાણાકીય પત્રક (એઓસી-૧)

ફોર્મ એઓસી-૧

(કંપની ધારા, ૨૦૧૩ની કલમ ૧૨૯ની પેટા કલમ(૩) ના પ્રથમ પરંતુક અને કંપની (હિસાબો) નિયમો, ૨૦૧૪નો નિયમ ૫ સાથે વાંચતા-તે મુજબ)
પેટા કંપનીઓ/સહયોગી કંપનીઓ/સંયુક્ત સાહસોના નાણાકીય પત્રકોની મુખ્ય બાબતો સમાવતું પત્રક

ભાગ “અ” પેટા કંપનીઓ

(દરેક પેટા કંપની અંગેની માહિતી રકમો સાથે અલગ બતાવવી)

૧.	અનુક્રમ નંબર	
૨.	કંપનીનું નામ	લાગુ પડતું નથી
૩.	પેટા કંપનીના અહેવાલનો સમયગાળો, જો હોલ્ડિંગ કંપનીના અહેવાલના સમયગાળાથી જુદો હોય તો :	લાગુ પડતું નથી
૪.	અહેવાલનું ચલણ અને વિદેશી પેટા કંપનીની બાબતમાં સંબંધિત નાણાકીય વર્ષના છેલ્લી તારીખનો વિનિમય દર	લાગુ પડતું નથી
૫.	શેર મૂડી	
૬.	અનામત અને વધારો	
૭.	કુલ અસ્કયામતો	
૮.	કુલ જવાબદારીઓ (શેર હોલ્ડરોના ફંડ સિવાય)	
૯.	રોકાણો	
૧૦.	વેચાણો	
૧૧.	કરવેરા પહેલાનો નફો	
૧૨.	કરવેરાની જોગવાઈ	
૧૩.	કરવેરા પછીનો નફો	
૧૪.	સૂચિત ડિવિડન્ડ	
૧૫.	શેરહોલ્ડીંગના %	

ભાગ “બ” સહયોગીઓ અને સંયુક્ત સાહસો

કંપની ધારા, ૨૦૧૩ની કલમ ૧૨૯(૩) મુજબ સહયોગી કંપનીઓ અને સંયુક્ત સાહસોને લગતું પત્રક

અનુ. નં.	સહયોગી કંપનીઓ/ સંયુક્ત સાહસોનાં નામ	સ્વર્ણિમ ગુજરાત ફ્લોરસ્પાર પ્રા. લિમિટેડ (ઓડિટ થયેલ)	ગુજરાત ફાઉન્ડેશન ફોર એન્ટરપ્રિન્યુરિઅલ એક્સેલન્સ	ગુજરાત જેપી સિમેન્ટ એન્ડ ઈન્ફ્રાસ્ટ્રક્ચર લિમિટેડ	ગુજરાત કેડે મિનરલ ઈન્ડસ્ટ્રીઝ લિમિટેડ	ભાવનગર એનર્જી કંપની લિમિટેડ	એક્યુ કેમિકલ્સ પ્રા.લિમિટેડ	નેની કોલ કંપની લિમિટેડ
૧.	અદ્યતન ઓડિટ થયેલ/ઓડિટ થયા વગરના સરવૈયાની તારીખ	૩૧.૦૩.૨૦૧૮	૩૧.૦૩.૨૦૧૮	૩૧.૦૩.૨૦૧૮	૩૧.૦૩.૨૦૧૮	૩૧.૦૩.૨૦૧૭	૩૧.૦૩.૨૦૧૮	૩૧.૦૩.૨૦૧૮
૨.	વર્ષ આખરે સહયોગી કંપનીઓ/ સંયુક્ત સાહસોમાં કંપનીએ ધરાવેલ શેર સંખ્યા	૨૫,૦૦૦	૫૦,૦૦૦	૧,૮૦,૮૪૦	૪૮,૪૦,૦૦૦	૨૮,૭૬,૫૦,૦૦૦	૩૮,૮૮,૭૦૦	૨,૪૮૭
	સહયોગી કંપનીઓ/સંયુક્ત સાહસોમાં રોકાણની રકમ (₹ માં)	૨,૫૦,૦૦૦	૫,૦૦,૦૦૦	૧૮,૦૮,૪૦૦	૪,૮૪,૦૦,૦૦૦	૨,૮૭,૬૫,૦૦,૦૦૦	૩,૮૮,૮૭,૦૦૦	૨,૪૮,૭૦૦
	ધારણનું પ્રમાણ	૧.૧૪%	૫૦%	૨૬%	૨૬%	૨૮.૨૪%	૨૬%	૫૦%
૩.	કેવી રીતે નોંધપાત્ર પ્રભાવ છે તેનું વર્ણન	કંપની પાસે સ્વર્ણિમ ગુજરાત ફ્લોરસ્પાર પ્રા.લિ.ના નિયામક મંડળના બંધારણ ઉપર અંકુશ છે.						
૪.	સહયોગી કંપનીઓ/સંયુક્ત સાહસો એકત્રીકરણમાં ન લેવાયા હોવાનું કારણ	લાગુ પડતું નથી	લાગુ પડતું નથી	લાગુ પડતું નથી	લાગુ પડતું નથી	લાગુ પડતું નથી	લાગુ પડતું નથી	લાગુ પડતું નથી
૫.	અદ્યતન ઓડિટ થયેલ/ઓડિટ થયા વગરના સરવૈયા મુજબ શેરહોલ્ડીંગને લગતું ચોખ્ખું મૂલ્ય (₹ લાખમાં)	૧.૬૮	-	૧૧.૧૫	૮૮૬.૮૨	૨૧,૪૩૭.૪૬	૨૦૨.૮૮	-
૬.	શેરહોલ્ડીંગને લગતો વર્ષનો ચોખ્ખો નફો (₹ લાખમાં)	(૦.૧૨)	-	(૦.૦૮)	૧૫૧.૨૮	(૮,૦૬૨.૩૩)	(૧૬૭.૩૪)	(૧૦.૫૭)
	૧) એકત્રીકરણ ગણવામાં આવ્યા છે.	હા	હા	હા	હા	હા	હા	હા
	૨) એકત્રીકરણ ગણવામાં આવ્યા નથી.	-	-	-	-	-	-	-

પરિશિષ્ટ - ૬

કોર્પોરેટ ગવર્નન્સનો અહેવાલ

[સિક્યોરીટીઝ એન્ડ એક્ષચેન્જ બોર્ડ ઓફ ઈન્ડિયા (લિસ્ટીંગ એન્ડ ડિસ્ક્લોઝર રિક્વાયરમેન્ટ્સ) રેગ્યુલેશન્સ, ૨૦૧૫ અનુસાર (હવે પછી તેને લિસ્ટીંગ રેગ્યુલેશન્સ અથવા (LODR) તરીકે ઉલ્લેખ કરવામાં આવશે.)]

પ્રશાસન સંહિતા અંગે કંપનીની ફિલસૂફી :

જીએમડીસી તેની કામગીરીના તમામ ક્ષેત્રોમાં સુશાસન પદ્ધતિઓ અપનાવવામાં પ્રતિબદ્ધ છે. સરકારના જાહેર ક્ષેત્રનું ઉપક્રમ હોવાથી જીએમડીસી સમયસર પ્રક્ટીકરણ, પારદર્શક હિસાબી પદ્ધતિની નીતિઓ, જવાબદારી અને ઔચિત્યનાં સંદર્ભમાં કોર્પોરેટ ગવર્નન્સના ઉચ્ચ ધોરણો હાંસલ કરવાનો વિચાર ધરાવે છે. કંપનીએ પારદર્શી અને અસરકારક પદ્ધતિ સભાનપણે અપનાવી છે. તેની એ કોર્પોરેટ ફિલસૂફી રહી છે કે હિત ધરાવનાર ભલે તે શેરહોલ્ડર હોય, સરકાર હોય, સમાજ હોય કે વેપાર સમુદાય હોય, સારી કોર્પોરેટ ગવર્નન્સ પદ્ધતિઓથી તમામ હિતધારકોને આખરે મૂલ્યવૃદ્ધિનો લાભ પ્રાપ્ત થાય. કંપની તેના શેરહોલ્ડરોના લાંબા ગાળાના મૂલ્યમાં મહત્તમ વધારો કરવા પ્રયત્નશીલ છે.

નિયામક મંડળ :

બંધારણ :

કારોબારી, બિન-કારોબારી નિયામકો અને સ્ત્રી નિયામકોની સંખ્યાના સંદર્ભમાં મંડળનું બંધારણ કોર્પોરેટ-ગવર્નન્સની સંહિતાની જરૂરિયાત પૂર્ણ કરે છે. કંપની પાસે બિન-કારોબારી નિયામકોની સાથોસાથ સ્વતંત્ર નિયામકોનું સારામાં સારું સંયોજન છે.

૩૧મી માર્ચ, ૨૦૧૮ ના રોજ મંડળનું સંખ્યાબળ આઠ નિયામકોનું હતું. મંડળ વ્યાવસાયિક કુનેહ અને નાણાં, હિસાબો, સંચાલન, કાયદા, મજૂર કલ્યાણ વગેરે વિવિધ ક્ષેત્રોના અનુભવ ધરાવતા સભ્યોનું બનેલું છે. વધુમાં રાજ્ય સરકારનું જાહેર ક્ષેત્રનું સાહસ હોવાથી બહુમતી નિયામકો આઈ.એ.એસ. અધિકારીઓ છે કે જેઓ વ્યાવસાયિક કુનેહ ધરાવે છે. અને ગુજરાત સરકાર દ્વારા નિયુક્ત થયેલ છે.

અનુ. નં.	નિયામકશ્રીનું નામ	કક્ષા	હોદ્દો	અન્ય કંપનીઓમાં (ખાનગી કંપનીઓ સિવાય) નિયામક હોય તેની સંખ્યા	રોકડ્સ સમિતિઓ (જીએમડીસી સિવાય) જેમાં અધ્યક્ષ/સભ્ય હોય તેની સંખ્યા	
					અધ્યક્ષ	સભ્ય
૧	શ્રી મનોજ કુમાર દાસ, આઈએએસ (તા. ૧૬-૦૫-૨૦૧૭થી)	એનઈડી/ પીડી	અધ્યક્ષ	૧૦	--	--
૨	શ્રી અરૂણકુમાર સોલંકી, આઈએએસ	ઈડી/ પીડી	વહીવટી નિયામક	૬	--	--
૩	શ્રીમતિ મોના બંધાર, આઈએએસ (તા. ૧૪-૦૭-૨૦૧૭ સુધી)	એનઈડી/ પીડી	નિયામક	૮	--	--

૪	શ્રી સંજીવ કુમાર, આઈએએસ (તા. ૧૫-૦૭-૨૦૧૭થી)	એનઈડી/ પીડી	નિયામક	૮	--	--
૫	શ્રીમતિ સોનલ મિશ્રા, આઈએએસ	એનઈડી/ પીડી	નિયામક	૧	--	--
૬	શ્રી ભદ્રેશ મહેતા	એનઈડી/ આઈડી	નિયામક	૨	--	--
૭	શ્રી એસ.બી. ડાંગાયચ	એનઈડી/ આઈડી	નિયામક	૭	--	૧
૮	શ્રી નીતીન શુક્લ	એનઈડી/ આઈડી	નિયામક	૩	--	--
૯	પ્રોફેસર શૈલેષ ગાંધી	એનઈડી/ આઈડી	નિયામક	૦	--	--

નોંધ :

૧. કોઈ નિયામક અન્ય નિયામકના સગા નથી.
૨. કોઈ નિયામક કંપની સાથે કોઈ ધંધાકીય સંબંધો ધરાવતા નથી.
૩. કોઈ પણ નિયામકે ચાલુ વર્ષ દરમિયાન કંપનીમાંથી કોઈ ધિરાણ કે પેશગી મેળવેલ નથી.
૪. બહારની કંપનીમાં નિયામકપણામાં વૈકલ્પિક નિયામક, ખાનગી લિમિટેડ કંપનીઓ, કલમ ૨૫ હેઠળની કંપની અને ભારત બહાર નોંધાયેલી કંપનીઓમાં નિયામક હોવાનો સમાવેશ થતો નથી. બહારની સમિતિઓમાં સ્થાન ધરાવવામાં માત્ર ઓડિટ સમિતિ અને રોકાણકારોની ફરિયાદો અંગેની સમિતિનો જ સમાવેશ થાય છે.
૫. પીડી-પ્રયોજક નિયામક, એનઈડી-બિન કારોબારી નિયામક, ઈડી-કારોબારી નિયામક, આઈડી-સ્વતંત્ર નિયામક.

તમામ નિયામકો મંડળ કે સમિતિની બેઠકોમાં થતી ચર્ચા વિચારણામાં ભાગ લઈને સક્રિય તથા મહત્વની ભૂમિકા ભજવે છે.

વર્ષ દરમિયાન મંડળની સાત બેઠકો મળી હતી, એટલે કે, તા. ૧૭મી એપ્રિલ, ૨૦૧૭, ૮મી મે, ૨૦૧૭, ૮ મી ઓગષ્ટ, ૨૦૧૭, ૧૮મી સપ્ટેમ્બર, ૨૦૧૭, ૧૦મી નવેમ્બર, ૨૦૧૭, ૧૦મી જાન્યુઆરી, ૨૦૧૮ અને ૮મી ફેબ્રુઆરી, ૨૦૧૮ વર્ષ દરમિયાન મળેલી નિયામક મંડળની બેઠકોમાં અને ૨૮મી સપ્ટેમ્બર, ૨૦૧૭ ના રોજ મળેલી છેલ્લી વાર્ષિક સામાન્ય સભામાં દરેક નિયામકશ્રીની હાજરી અંગેની વિગતો નીચે મુજબ છે :

અનુ. નં.	નિયામકશ્રી નું નામ	નિયામકશ્રીની મુદત દરમિયાન મળેલી બેઠકોની સંખ્યા	જે બેઠકમાં હાજર રહ્યા હોય તે બેઠકની સંખ્યા	છેલ્લી વાર્ષિક સામાન્ય સભામાં હાજરી
૧	શ્રી મનોજ કુમાર દાસ, આઈએએસ (તા. ૧૬.૦૫.૨૦૧૭થી)	૫	૫	હા
૨	શ્રી અરૂણકુમાર સોલંકી, આઈએએસ	૭	૭	હા
૩	શ્રીમતી મોના ખંધાર, આઈએએસ (તા. ૧૪.૦૭.૨૦૧૭સુધી)	૨	૦	લાગુ પડતું નથી
૪	શ્રીસંજીવ કુમાર, આઈએએસ (તા. ૧૫.૦૭.૧૭થી)	૫	૨	ના
૫	શ્રીમતી સોનલ મિશ્રા, આઈએએસ	૭	૪	હા
૬	શ્રી ભદ્રેશ મહેતા,	૭	૬	હા
૭	શ્રી એસ.બી. ડાંગાચય	૭	૫	હા
૮	શ્રી નીતીન શુક્લ	૭	૬	હા
૯	પ્રોફેસર શૈલેષ ગાંધી	૭	૪	હા

મંડળની કાર્યપદ્ધતિ :

સંબંધિત કાયદાઓ અને નિયમો મુજબ મંડળ દ્વારા જે બાબતો અંગે નિર્ણય લેવાનો હોય એ ઉપરાંત મોટા મૂડી ખર્ચ કરવા, મહત્વના કોન્ટ્રાક્ટ આપવા, સંસાધનો એકત્ર કરવા, ભાવ અંગેની નીતિ નિર્ધારિત કરવી, ધિરાણો અને રોકાણો, તમામ ઉછીના નાણાં લેવા અંગેની અને કર્મચારીઓના વળતર સહિત કર્મચારીઓને લગતી નીતિવિષયક બાબતો વિગેરે અંગેના બધા મહત્વના નિર્ણયો મંડળ દ્વારા લેવામાં આવે છે.

બિન-કારોબારી નિયામકોનું શેરહોલ્ડીંગ :

૩૧મી માર્ચ, ૨૦૧૮ ના રોજ કોઈપણ બિન-કારોબારી નિયામકોએ કંપનીમાંથી કોઈ શેર ધારણ કરેલો ન હતો.

સ્વતંત્ર નિયામકોની કામગીરીનું મૂલ્યાંકન :

કંપનીએ જરૂરી સંખ્યામાં સ્વતંત્ર નિયામકોની નિમણૂક પાંચ વર્ષના સમયગાળા માટે કરી છે. આથી સમીક્ષા હેઠળના વર્ષ દરમિયાન, સ્વતંત્ર નિયામકોની કામગીરીનું મૂલ્યાંકન કરવાની જરૂરિયાત હજુ સુધી ઊભી થઈ ન હતી.

સ્વતંત્ર નિયામકોની અલગ બેઠકો :

બિન સ્વતંત્ર નિયામકો અને વહીવટના સભ્યોની હાજરી વિના સ્વતંત્ર નિયામકોની બેઠક વર્ષ દરમિયાન મળી છે. આ બેઠક દરમિયાન તેઓએ-

૧. બિન સ્વતંત્ર નિયામકો અને સમગ્ર મંડળની કામગીરીની સમીક્ષા કરી;

૨. કંપનીના કારોબારી નિયામકો અને બિન-કારોબારી નિયામકોના અભિપ્રાયો ધ્યાનમાં લઈને કંપનીના અધ્યક્ષની કામગીરીની સમીક્ષા કરી;

૩. કંપનીના વહીવટ અને મંડળ વચ્ચે થતાં માહિતી પ્રવાહની ગુણવત્તા પ્રમાણ અને સમયોચિતતાનું મૂલ્યાંકન કર્યું કે જે મંડળની ફરજો અસરકારક રીતે અને વાજબી રીતે બજાવવા માટે જરૂરી છે.

બધા જ નિયામકો બેઠકમાં અસરકારક રીતે ભાગ લે છે અને અરસપરસ વિચારોની આપ લે કરે છે. અધ્યક્ષને મંડળની કાર્યવાહીનો સારો અનુભવ, જ્ઞાન અને સમજ છે. કંપનીના વહીવટ અને મંડળ વચ્ચે માહિતીનો પ્રવાહ સંતોષકારક છે.

સ્વતંત્ર નિયામકો માટે સુપરિચિતતા કેળવવાનો કાર્યક્રમ :

સ્વતંત્ર નિયામકો માટે સુપરિચિતતા કેળવવાનો કાર્યક્રમ જ્યારે નવા સ્વતંત્ર નિયામકની નિમણૂક થાય છે ત્યારે યોજવામાં આવે છે.

મંડળની સમિતિઓ :

કંપની ધારા, ૨૦૧૩ની જોગવાઈઓ અને લિસ્ટીંગના નીતિ નિયમો હેઠળ જે રચવી જરૂરી છે એ ઓડિટ સમિતિ, સ્ટેક હોલ્ડરો સાથેના સંબંધો અંગેની સમિતિ, નોમીનેશન અને મહેનતાણા અંગેની સમિતિ, સી.એસ.આર સમિતિ અને જોખમ વહીવટ સમિતિની રચના મંડળે કરી છે. ઉપર જણાવેલ સમિતિઓ ઉપરાંત, નિયામક મંડળે ટેન્ડર સમિતિની પણ રચના કરી છે.

ઓડિટ સમિતિ :

કંપનીની ઓડિટ સમિતિ નીચેના નિયામકોની બનેલી છે કે જેમાંના ચાર ૩૧મી માર્ચ, ૨૦૧૮ના રોજ સ્વતંત્ર નિયામકો છે.

- | | |
|---------------------------|---|
| ૧. શ્રી ભદ્રેશ મહેતા | બિન કારોબારી નિયામક/
સ્વતંત્ર નિયામક |
| ૨. શ્રી સંજીવ કુમાર આઈએએસ | બિન-કારોબારી નિયામક/
પ્રયોજક નિયામક |
| ૩. શ્રી એસ.બી. ડાંગાચય | બિન-કારોબારી નિયામક/
સ્વતંત્ર નિયામક |
| ૪. શ્રી નીતીન શુક્લ | બિન કારોબારી નિયામક/
સ્વતંત્ર નિયામક |
| ૫. પ્રોફેસર શૈલેષ ગાંધી | બિન કારોબારી નિયામક/
સ્વતંત્ર નિયામક |

ઓડિટ સમિતિના અધ્યક્ષ તરીકે એક સ્વતંત્ર નિયામક છે. નાણાકીય વર્ષ ૨૦૧૭-૧૮ દરમિયાન ઓડિટ સમિતિ, અન્ય બાબતોની સાથે સાથે ઓડિટરના અહેવાલ, આંતરિક નિયંત્રણ, આંતરિક ઓડિટ પદ્ધતિ અને

કામગીરીની, ઓડિટ ન થયેલા ત્રિમાસિક નાણાકીય પરિણામોની સમીક્ષા કરવા માટે અનુક્રમે ૯મી મે, ૨૦૧૭, ૯મી ઓગષ્ટ, ૨૦૧૭, ૧૧મી નવેમ્બર, ૨૦૧૭ અને ૯મી ફેબ્રુઆરી, ૨૦૧૮ ના રોજ એમ ચાર વખત મળી હતી. ઓડિટ સમિતિની યોજવામાં આવેલી બેઠકોની સંખ્યા અને આ બેઠકોમાં સભ્યોની હાજરી અંગેની વિગતો નીચે દર્શાવવામાં આવી છે.

અનુ. નં.	નિયામકશ્રીનું નામ	મુદત દરમિયાન મળેલી બેઠકોની સંખ્યા	હાજરી	સમિતિમાં ધરાવેલ પદ
૧	શ્રી ભદ્રેશ મહેતા	૪	૪	અધ્યક્ષ
૨	શ્રીમતી મોના ખંધાર, આઈએએસ (તા. ૧૪.૦૭.૨૦૧૭સુધી)	૧	૦	સભ્ય
૩	શ્રીસંજીવ કુમાર, આઈએએસ (તા. ૧૫.૦૭.૧૭થી)	૩	૧	સભ્ય
૪	શ્રી એસ.બી.ડાંગાયચ	૪	૩	સભ્ય
૫	શ્રી નીતીન શુક્લ	૪	૪	સભ્ય
૬	પ્રોફેસર શૈલેષ ગાંધી	૪	૪	સભ્ય

શ્રી જોએલ ઈવાન્સ, કંપની સચિવ, ઓડિટ સમિતિના સચિવ તરીકે કામગીરી બજાવે છે.

તા. ૨૯મી સપ્ટેમ્બર, ૨૦૧૭ના રોજ યોજાયેલી ૫૪મી વાર્ષિક સામાન્ય સભામાં ઓડિટ સમિતિની અધ્યક્ષ, શેરહોલ્ડરોના પ્રશ્નોના ઉત્તર આપવા માટે હાજર રહ્યા હતા.

ઓડિટ સમિતિએ ધ્યાનમાં લેવાની બાબતો :

ઓડિટ સમિતિએ ધ્યાનમાં લેવાની બાબતો કંપની ધારા, ૨૦૧૩ની કલમ ૧૭૭ અને તે હેઠળ ઘડેલ નિયમો અને લિસ્ટીંગના નિયમો અનુસાર નિયંત્રિત થાય છે. ધ્યાનમાં લેવાની બાબતોમાં અન્ય બાબતોની સાથે સાથે કંપનીના નાણાકીય અહેવાલની પ્રક્રિયાઓમાં થયેલી શરતચૂક, વાર્ષિક નાણાકીય પત્રકો, ત્રિમાસિક નાણાકીય પત્રકો, આંતરિક અંકુશ પદ્ધતિઓ, આંતરિક ઓડિટ અહેવાલો વિગેરેની સમીક્ષાના સમાવેશ થાય છે.

નોમીનેશન અને મહેનતાણાં સમિતિ :

કંપની ધારા, ૨૦૧૩ની કલમ ૧૭૮(૧) ની જોગવાઈઓ અને લિસ્ટીંગના નીતિનિયમોની જોગવાઈ સાથે વાંચતા તે મુજબ કંપનીએ નીચેના ત્રણ બિન કારોબારી નિયામકોની બનેલી, કે જેમાંથી બે સ્વતંત્ર નિયામકો છે અને સમિતિના અધ્યક્ષ સ્વતંત્ર નિયામક છે, નોમીનેશન અને મહેનતાણા સમિતિની રચના કરી છે. સમિતિએ કંપની ધારા, ૨૦૧૩ અને લિસ્ટીંગ નીતિનિયમોની જોગવાઈઓમાં સૂચિત કરેલી કામગીરી બજાવવાની હોય છે. કંપની એક રાજ્ય સરકારની કંપની છે.

તેના નિયામકો સીટીંગ ફી અને આઉટ ઓફ પોકેટ ખર્ચાના ચૂકવણા સિવાય અન્ય કોઈ મહેનતાણું મેળવતાં નથી. વધુમાં, કંપનીની નીતિ અનુસાર, વરિષ્ઠ વ્યવસ્થાપક મંડળ અને ચાવીરૂપ વહીવટી અધિકારીઓના તેમજ વહીવટી નિરીક્ષકો અને કામદારોના પગાર અને વેતન ગુજરાત સરકારના પગાર માળખા મુજબ ગુજરાત સરકાર દ્વારા યથાર્થ રીતે મંજૂર થયા મુજબ નક્કી કરવામાં આવે છે.

કંપનીની નોમીનેશન અને મહેનતાણાં સમિતિ ૩૧મી માર્ચ, ૨૦૧૮ ના રોજ નીચેના ત્રણ બિન કારોબારી નિયામકોની બનેલી છે. જેમાંના બે સ્વતંત્ર નિયામકો છે.

૧. શ્રી ભદ્રેશ મહેતા, બિન કારોબારી નિયામક / અધ્યક્ષ સ્વતંત્ર નિયામક
૨. શ્રી સંજીવ કુમાર, બિન કારોબારી નિયામક / સભ્ય આઈએએસ પ્રયોજક નિયામક
૩. શ્રી નીતીન શુક્લ બિન કારોબારી નિયામક / સભ્ય સ્વતંત્ર નિયામક

શ્રી જોએલ ઈવાન્સ, કંપની સચિવ, નોમીનેશન અને મહેનતાણા સમિતિના સચિવ તરીકે કામગીરી બજાવે છે.

વર્ષ ૨૦૧૭-૧૮ માટે નિયામકોને ચૂકવવામાં આવેલી સીટીંગ ફી, કંપનીમાં તેઓના શેરહોલ્ડીંગની વિગતો સાથે નીચે દર્શાવવામાં આવી છે.

અનુ. નં.	નિયામકશ્રીનું નામ	ચૂકવેલ મહેનતાણું (₹ મા)	સીટીંગ ફી (₹ મા)	ધારણ કરેલ શેરની સંખ્યા
૧	શ્રી મનોજ કુમાર દાસ*, આઈએએસ (તા. ૧૬.૦૫.૨૦૧૭થી)	--	૩૭,૫૦૦	શૂન્ય
૨	શ્રી અરૂણકુમાર સોલંકી, આઈએએસ	--	--	શૂન્ય
૩	શ્રીસંજીવ કુમાર*, આઈએએસ (તા. ૧૫.૦૭.૧૭થી)	--	૧૫,૦૦૦	શૂન્ય
૪	શ્રીમતી સોનલ મિશ્રા* આઈએએસ	--	૩૦,૦૦૦	શૂન્ય
૫	શ્રી ભદ્રેશ મહેતા	--	૬૦,૦૦૦	શૂન્ય
૬	શ્રી એસ.બી.ડાંગાયચ	--	૪૦,૦૦૦	શૂન્ય
૭	શ્રી નીતીન શુક્લ	--	૩૦,૦૦૦	શૂન્ય
૮	પ્રોફેસર શૈલેષ ગાંધી	--	૨૨,૫૦૦	શૂન્ય

*સરકારી તિજોરીમાં ભર્યા

નોમીનેશન અને મહેનતાણા સમિતિની સંદર્ભ શરતો કંપની ધારા, ૨૦૧૩ની કલમ ૧૭૮ અને તે હેઠળ રચેલ નિયમો અને લિસ્ટીંગ

નિયમોની જરૂરિયાત મુજબ ઘડવામાં આવ્યા છે.

સમીક્ષા હેઠળના સમયગાળા દરમિયાન નોમિનેશન અને મહેનતાણા સમિતિની કોઈ બેઠક મળી ન હતી.

જોખમ વહીવટ સમિતિ :

લિસ્ટીંગના નિયમો મુજબ, કંપનીએ ૩૧મી માર્ચ, ૨૦૧૮ના રોજ નીચેના નિયામકો, સભ્યો તરીકે ધરાવતી જોખમ વહીવટ સમિતિની રચના કરી છે :

અનુ. નં.	નિયામકોના નામ	કક્ષા
૧	શ્રી અરૂણકુમાર સોલંકી, આઈએએસ	અધ્યક્ષ
૨	શ્રી નીતીન શુક્લ	સભ્ય
૩	શ્રી એસ.બી. ડાંગાયચ	સભ્ય

જોખમ વહીવટ સમિતિએ લિસ્ટીંગ નિયમોની ઉક્ત જોગવાઈઓ મુજબ કામગીરી બજાવવાની હોય છે.

સ્ટેકહોલ્ડરો સાથેના સંબંધો અંગેની સમિતિ

કંપનીએ “સ્ટેકહોલ્ડરો સાથેના સંબંધો અંગેની સમિતિ” રચી છે. આ સમિતિ શેરહોલ્ડરો / રોકાણકારોની શેર તબદિલી / ટ્રાન્સમિશન / ડિમેટ અંગે, શેર સર્ટિફિકેટો ખોવાઈ જવા અંગે, વાર્ષિક અહેવાલ, ડિવિડન્ડ વોરંટ, બાંધી મુદતની થાપણની મુદ્દલની પરત ચૂકવણી અને/અથવા તેના ઉપરના વ્યાજ ન મળવા વિગેરે અંગેની જો કોઈ ફરિયાદ હોય તો તેનું નિવારણ કરે છે. વર્ષ દરમિયાન શેરહોલ્ડરો તરફથી આજની તારીખ સુધી મળેલી ફરિયાદોનું નિવારણ કરવામાં આવ્યું છે. નાણાકીય વર્ષના અંતે કંપની પાસે કોઈ તબદિલી નિકાલ થવાની બાકી નથી.

સમીક્ષા હેઠળના વર્ષ દરમિયાન સમિતિની રચના નીચે મુજબ કરવામાં આવી હતી :

- | | |
|---------------------------------|---------|
| ૧. શ્રી ભદ્રેશ મહેતા | અધ્યક્ષ |
| ૨. શ્રી અરૂણકુમાર સોલંકી, આઈએએસ | સભ્ય |
| ૩. શ્રી સંજીવ કુમાર, આઈએએસ | સભ્ય |
- મળેલી, ઉકેલવામાં આવેલી, નિકાલ બાકી ફરિયાદો વિગતો નીચે મુજબ છે :

સમયગાળો	મળેલ ફરિયાદ	ફરિયાદની પતાવટ
તા. ૦૧.૦૪.૨૦૧૭ થી તા. ૩૦.૦૬.૨૦૧૭	૦	૦
તા. ૦૧.૦૭.૨૦૧૭ થી તા. ૩૦.૦૮.૨૦૧૭	૦	૦
તા. ૦૧.૧૦.૨૦૧૭ થી તા. ૩૧.૧૨.૨૦૧૭	૦	૦
તા. ૦૧.૦૧.૨૦૧૮ થી તા. ૩૧.૦૩.૨૦૧૮	૦	૦

કંપની સચિવ સ્ટેક હોલ્ડરો સાથેના સંબંધો અંગેની સમિતિ ના સચિવ તરીકે કામ કરે છે.

અનુપાલન અધિકારી :

શ્રી જોએલ ઈવાન્સ, કંપની સચિવ, કે જે અનુપાલન અધિકારી છે, તેમનો સંપર્ક નીચે દર્શાવેલ સ્થળે થઈ શકે :

ગુજરાત ખનિજ વિકાસ નિગમ લિમિટેડ

રજિસ્ટર્ડ ઓફિસ : ખનિજ ભવન, ૧૩૨ ફૂટ રીંગ રોડ, યુનિવર્સિટી
મેદાન પાસે, વસ્ત્રાપુર, અમદાવાદ-૩૮૦૦૫૨

ફોન : ૮૧ ૨૭૮૧ ૩૨૦૦ ફેક્સ : ૮૧ ૨૭૮૧ ૧૧૫૧

ઈમેલ : cosec@gmdcltd.com

કંપનીએ, શેર તબદિલી / ટ્રાન્સમિશન માટેની અરજીઓ તરફ ધ્યાન આપવા અને ડિપોઝિટરીઝ પાર્ટીસીપન્ટ્સ સાથે સંકલન સાધવા માટે શેર ટ્રાન્સફર એજન્ટ અને ડિપોઝિટરી રજિસ્ટ્રાર (એસટીએ એન્ડ ડીઆર) તરીકે કામ કરવા માટે મે. એમસીએસ એસટીએ લિમિટેડ, અમદાવાદ સાથે એક સર્વગ્રાહી કરાર કર્યો છે.

લિસ્ટીંગ કરાર મુજબ કંપની સચિવની નિમણૂક અનુપાલન અધિકારી તરીકે કરવામાં આવી છે અને શેર ટ્રાન્સફર એજન્ટની પ્રવૃત્તિઓ અનુપાલન અધિકારીની દેખરેખ હેઠળ થતી હોય છે.

કંપનીની સામાજિક જવાબદારી સમિતિ (સીએસઆર સમિતિ) :

કંપનીની સામાજિક જવાબદારી સમિતિ (સીએસઆર સમિતિ) ૩૧મી માર્ચ, ૨૦૧૭ના રોજ નીચેના ત્રણ કારોબારી / બિન-કારોબારી નિયામકોની બનેલી છે, જેમાંના એક સ્વતંત્ર નિયામક છે.

૧. શ્રી અરૂણકુમાર સોલંકી, આઈએએસ -
કારોબારી નિયામક/અધ્યક્ષ
૨. શ્રી સંજીવ કુમાર, આઈએએસ -
બિન કારોબારી નિયામક/પ્રયોજક નિયામક
૩. શ્રી ભદ્રેશ મહેતા -
બિન કારોબારી નિયામક/સ્વતંત્ર નિયામક

સમિતિ કંપનીની સામાજિક જવાબદારી (સીએસઆર) અંગેની નીતિ ઘડવા અને નિયામક મંડળને ભલામણ કરવા અને સીએસઆર સાથે સંબંધિત પ્રવૃત્તિઓ પાછળ કરેલ ખર્ચની રકમનું સમયાંતરે નિયંત્રણ કરવા મુખ્યત્વે જવાબદાર છે.

કંપનીએ સીએસઆર અંગેની નીતિ ઘડી છે અને તે કંપનીની વેબસાઈટ http://www.gmdcltd.com/downloads/csr_policy.pdf ઉપર ઉપલબ્ધ છે.

સામાન્ય સભાની બેઠકો :

અ) કંપનીની વાર્ષિક સામાન્ય સભાની છેલ્લી ત્રણ બેઠકો નીચે દર્શાવેલ સમયે, તારીખે અને સ્થળે અમદાવાદમાં મળી હતી :

વર્ષ	તારીખ	સમય	સ્થળ
૨૦૧૪-૧૫	૨૯-૯-૨૦૧૫	સવારે ૧૧.૦૦ વાગે	કંપનીની રજિસ્ટર્ડ ઓફિસ, ખનિજ ભવન, ૧૩૨ફૂટ રીંગ રોડ, યુનિવર્સિટી મેદાન પાસે, વસ્ત્રાપુર, અમદાવાદ-૫૨
૨૦૧૫-૧૬	૨૯-૯-૨૦૧૬	સવારે ૧૧.૦૦ વાગે	
૨૦૧૬-૧૭	૨૯-૯-૨૦૧૭	સવારે ૧૧.૦૦ વાગે	

છેલ્લા ત્રણ નાણાકીય વર્ષો દરમિયાન કોઈ અસાધારણ સામાન્ય સભા યોજવામાં આવી ન હતી. છેલ્લી ૩ (ત્રણ) વાર્ષિક સામાન્ય સભાઓમાં કોઈ ખાસ ઠરાવ પસાર કરવામાં આવ્યો ન હતો.

બ) ગયા નાણાકીય વર્ષે કોઈ ખાસ ઠરાવ ટપાલ મતો (પોસ્ટલ બેલેટ) દ્વારા પસાર કરવામાં આવ્યો ન હતો.

ક) આ વર્ષે કોઈ ખાસ ઠરાવ ટપાલ મતો દ્વારા પસાર કરવાનું સૂચિત કરવામાં આવ્યું નથી.

પ્રકટીકરણ :

અ) કંપનીએ સંબંધિત પાર્ટી સાથે ખાસ કોઈ મહત્વના વ્યવહારો કર્યા નથી એટલે કે એવા વ્યવહારો કે જેના કારણે કંપનીના વિશાળ હિતો સાથે, તેના પ્રયોજકો, નિયામકો અથવા વ્યવસ્થાપક મંડળ, તેમની પેટા કંપનીઓ અથવા સગાસંબંધી વિગેરેના હિતો સાથે સંભવિત સંઘર્ષ થાય.

સંબંધિત પાર્ટીઓ સાથેના વ્યવહારો અંગેની વિગતો માટે જુઓ નાણાકીય પત્રકો ઉપરની નોંધ નં. ૨.૪૪.૦૨

સંબંધિત પાર્ટી વ્યવહાર નીતિ ઘડવામાં આવી છે કે જેથી કંપની અને સંબંધિત પાર્ટીઓ વચ્ચેના વ્યવહારોનું નિયમન થઈ શકે. સંબંધિત પાર્ટી વ્યવહાર નીતિ કંપનીની વેબસાઈટ <http://www.gmdcltd.com/downloads/GMDC-POLICY-RELATED-PARTY-TRANSACTIONS-31032015.pdf> ઉપર ઉપલબ્ધ છે.

બી) છેલ્લા ત્રણ વર્ષ દરમિયાન મૂડી બજાર સંબંધિત કંપની દ્વારા અનુપાલન કરવામાં આવ્યું ન હોય અથવા કંપનીને સ્ટોક એક્ષચેન્જ/જો અથવા સેબી અથવા કોઈ કાયદાકીય સત્તાવાળાઓ દ્વારા, કોઈ પ્રકારનો દંડ કરવામાં આવ્યો હોય એવો કોઈ પ્રસંગ બન્યો નથી.

સી) નાણાકીય પત્રકો તૈયાર કરવામાં હિસાબી ધોરણોમાં નિર્દિષ્ટ કરવામાં આવેલી હોય તેના કરતાં જુદી પડતી હોય એવી કોઈ અસર (treatment) આપવામાં આવી નથી.

ડી) ધંધાની વિવિધ પાસામાં રહેલ સહજ જોખમોને કાબૂમાં લેવા માટે કંપની સંકલિત અભિગમ ધરાવે છે.

ઈ) લિસ્ટીંગના નિયમોને નિયમ ૧૭(૮) ની જોગવાઈઓ મુજબ, વહીવટી નિયામકે અને વરિષ્ઠ નાણાકીય અધિકારીએ નિયામક મંડળને ૩૧મી માર્ચ, ૨૦૧૮ ના રોજ પૂરા થતા નાણાકીય વર્ષ માટે પ્રમાણપત્ર આપ્યું છે.

એફ) કંપનીએ નાણાકીય પત્રકો બનાવવામાં ધી ઈન્સ્ટીટ્યુટ ઓફ ચાર્ટર્ડ એકાઉન્ટન્ટ્સ ઓફ ઈન્ડિયા દ્વારા નિયત કરેલા હિસાબી ધોરણોમાં દર્શાવેલ પદ્ધતિનું પાલન કર્યું છે. સમીક્ષા હેઠળના સમયગાળા દરમિયાન કંપનીના નાણાકીય પત્રકો ઉપર કોઈ ઓડિટ મર્યાદા (qualifications) નથી.

આચારસંહિતા :

કંપનીના નિયામક મંડળે કંપનીના નિયામકો તેમજ વરિષ્ઠ કર્મચારીગણ માટે એક આચારસંહિતા મંજૂર કરી છે અને તે અપનાવી છે. તે કંપનીની વેબસાઈટ www.gmdcltd.com ઉપર પણ મુકવામાં આવી છે.

મંડળના તમામ સભ્યો તથા વરિષ્ઠ કર્મચારીગણે વર્ષ ૨૦૧૭-૧૮ દરમિયાન આચારસંહિતાનું ચૂસ્તપણે પાલન કર્યું છે. વહીવટી નિયામક દ્વારા આ મતલબનું એકરારનામું પરિશિષ્ટ 'અ' માં પૂરું પાડવામાં આવ્યું છે, જે કંપનીના વાર્ષિક અહેવાલ ૨૦૧૭-૧૮ નો ભાગ બને છે.

સંદેશાવ્યવહારનાં સાધનો :

કંપની મોટા પાયે તેના શેરહોલ્ડરો સાથે, તેના વાર્ષિક અહેવાલ, વર્તમાનપત્રોમાં પ્રકાશિત થતાં ત્રિમાસિક નાણાકીય પરિણામો અને તેની વેબસાઈટ દ્વારા પણ સંદેશાવ્યવહાર કરે છે. વધુમાં નાણાકીય દૈનિક વર્તમાનપત્રોમાં છપાતા કંપનીના નાણાકીય પરિણામો શેરહોલ્ડરો અને રોકાણકારોની જાણ સારું કંપનીની વેબસાઈટ ઉપર પણ મુકવામાં આવે છે.

પરિણામોનો પ્રકાર	કઈ તારીખે પ્રકાશિત થયું	દૈનિક વર્તમાનપત્ર (અંગ્રેજી)	દૈનિક વર્તમાનપત્ર (ગુજરાતી)
૩૦મી જૂન, ૨૦૧૭ ત્રિમાસિક	૧૧.૦૮.૨૦૧૭	ફાઈનાન્સિયલ એક્સપ્રેસ	ફાઈનાન્સિયલ એક્સપ્રેસ
૩૦મી સપ્ટેમ્બર, ૨૦૧૭ ત્રિમાસિક	૧૧.૧૧.૨૦૧૭	મિન્ટ	જયહિન્દ (અમદાવાદ આવૃત્તિ)
૩૧મી ડિસેમ્બર, ૨૦૧૭ ત્રિમાસિક	૧૦.૦૨.૨૦૧૮	બીઝનેસ લાઈન	ફાઈનાન્સિયલ એક્સપ્રેસ
૩૧મી માર્ચ, ૨૦૧૮ ત્રિમાસિક	૧૦.૦૫.૨૦૧૮	ફાઈનાન્સિયલ એક્સપ્રેસ	ફાઈનાન્સિયલ એક્સપ્રેસ

કંપનીના વાર્ષિક અહેવાલ, ત્રિમાસિક પરિણામો, ત્રિમાસિક કોર્પોરેટ ગવર્નન્સનો અહેવાલ અને શેરહોલ્ડીંગ તરેહ, નિયત સમયમાં સ્ટોક એક્ષચેન્જમાં ફાઈલ કરવામાં આવે છે.

શેરહોલ્ડર માટે સામાન્ય માહિતી : વાર્ષિક સામાન્ય સભાની તારીખ, દિવસ, સમય અને સ્થળ :

તારીખ : ૨૮મી સપ્ટેમ્બર, ૨૦૧૮

દિવસ : શનિવાર

સમય : સવારે ૧૧.૦૦ કલાકે

સ્થળ : કંપનીની રજિસ્ટર્ડ ઓફિસ, ખનિજ ભવન,
૧૩૨ ફૂટ રીંગ રોડ, યુનિવર્સિટી મેદાન પાસે, વસ્ત્રાપુર,
અમદાવાદ-૩૮૦૦૫૨

નાણાકીય કેલેન્ડર (હંગામી) :

સમયગાળો	હંગામી સમયપત્રક
૩૦મી જૂન અંતિત પ્રથમ ત્રિમાસિક પરિણામો	ત્રિમાસિક સમયગાળો પૂરા થયાના ૪૫ દિવસની અંદર
૩૦મી સપ્ટેમ્બર અંતિત બીજા ત્રિમાસિક પરિણામો	ત્રિમાસિક સમયગાળો પૂરા થયાના ૪૫ દિવસની અંદર
૩૧મી ડિસેમ્બર અંતિત ત્રીજા ત્રિમાસિક પરિણામો	ત્રિમાસિક સમયગાળો પૂરા થયાના ૪૫ દિવસની અંદર
૩૧મી માર્ચ અંતિત ચોથા ત્રિમાસિક પરિણામો	ઓડિટ થયેલા પરિણામોના કિસ્સામાં ત્રિમાસિક સમયગાળો પૂરો થયાના ૬૦ દિવસની અંદર.

ચોપડા બંધ કરવાની તારીખ :

આગામી વાર્ષિક સામાન્ય સભામાં કોઈ ડિવિડન્ડ જાહેર કરવામાં આવે અને શેરહોલ્ડરો દ્વારા મંજૂર કરવામાં આવે તો તે મેળવવા હકદાર બનતા શેરહોલ્ડરોની યાદી નક્કી કરવાના હેતુથી કંપનીનું સભ્ય-રજીસ્ટર (રજિસ્ટર ઓફ મેમ્બર્સ) અને શેર તબદીલી રજિસ્ટર ૨૨મી સપ્ટેમ્બર ૨૦૧૮થી ૨૮મી સપ્ટેમ્બર ૨૦૧૮ (બંને દિવસ સહિત) સુધી બંધ રહેશે.

ડિવિડન્ડ ચૂકવવાની તારીખ :

કંપનીની વાર્ષિક સામાન્ય સભામાં કોઈ ડિવિડન્ડ જાહેર કરવામાં આવે અને શેરહોલ્ડરો દ્વારા મંજૂર કરવામાં આવે તો શેરહોલ્ડરોને તેની ચૂકવણી જાહેર કર્યાની તારીખથી ૩૦ દિવસની અંદર કરવામાં આવશે. કંપની પાસે ડિવિડન્ડ વહેંચણીની નીતિ છે કે જે કંપનીની વેબલીંક <http://www.gmdcltd.com/downloads/Dividend-Distribution-Policy-30082017.pdf> ઉપર જોઈ શકાશે.

શેરનું લિસ્ટીંગ :

કંપનીના ઈક્વિટી શેરનું લિસ્ટીંગ ધી બોમ્બે સ્ટોક એક્ષચેન્જ લિમિટેડ અને નેશનલ સ્ટોક એક્ષચેન્જ ઓફ ઈન્ડિયા લિમિટેડમાં થયેલું છે.

વર્ષ ૨૦૧૭-૧૮ સુધીની લિસ્ટીંગ ફી એનએસઈ અને બીએસઈને ચૂકવી દેવામાં આવી છે.

સ્ટોક એક્ષચેન્જનું નામ	સ્ટોક કોડ
નેશનલ સ્ટોક એક્ષચેન્જ ઓફ ઈન્ડિયા લિમિટેડ	GMDCLTD
ધી સ્ટોક એક્ષચેન્જ, મુંબઈ	૫૩૨૧૮૧

લિસ્ટીંગ કરાર :

સેબી (એલઓડીઆર) રેગ્યુલેશન્સ ૨૦૧૫ની જરૂરિયાત મુજબ, કંપનીએ બીએસઈ લિમિટેડ અને એનએસઈ લિમિટેડ સાથે એક્સરખા લિસ્ટીંગ કરાર કર્યા છે.

શેરબજારની માહિતી :

નેશનલ સ્ટોક એક્ષચેન્જમાં નોંધાયેલા મુજબ (quoted)ના છેલ્લા નાણાકીય વર્ષમાં, દરેક મહિનામાં સૌથી ઊંચી અને સૌથી નીચી બજાર કિંમત નીચે મુજબ છે.

માસ	નેશનલ સ્ટોક એક્ષચેન્જ			સીએનએક્સ નિફ્ટી-બંધ*
	ઉંચો (₹માં)	નીચો (₹માં)	બંધ ભાવ* (₹માં)	
એપ્રિલ, ૨૦૧૭	૧૩૧.૮૫	૧૨૦.૦૦	૧૨૪.૮૦	૮૩૦૪.૦૫
મે, ૨૦૧૭	૧૪૪.૮૫	૧૨૧.૮૦	૧૩૨.૩૫	૮૬૨૧.૨૫
જૂન, ૨૦૧૭	૧૫૮.૭૫	૧૩૧.૦૦	૧૪૭.૦૦	૮૫૨૦.૮૦
જુલાઈ, ૨૦૧૭	૧૫૩.૭૦	૧૪૦.૫૫	૧૪૨.૩૦	૧૦૦૭૭.૧૦
ઓગષ્ટ, ૨૦૧૭	૧૪૬.૦૦	૧૨૮.૦૦	૧૪૧.૮૦	૮૮૧૭.૮૦
સપ્ટેમ્બર, ૨૦૧૭	૧૫૧.૮૦	૧૩૨.૦૦	૧૩૮.૫૦	૮૭૮૮.૬૦
ઓક્ટોબર, ૨૦૧૭	૧૮૦.૮૦	૧૩૮.૦૦	૧૭૫.૦૫	૧૦૩૩૫.૩૦
નવેમ્બર, ૨૦૧૭	૧૮૦.૪૫	૧૫૦.૫૫	૧૬૬.૬૦	૧૦૨૨૬.૫૫
ડિસેમ્બર, ૨૦૧૭	૧૭૧.૦૦	૧૫૧.૧૦	૧૬૭.૧૫	૧૦૫૩૦.૭૦
જાન્યુઆરી, ૨૦૧૮	૧૭૪.૦૦	૧૪૫.૧૦	૧૪૬.૮૦	૧૧૦૨૭.૭૦
ફેબ્રુઆરી, ૨૦૧૮	૧૫૪.૪૫	૧૩૧.૫૦	૧૪૦.૭૦	૧૦૪૮૨.૮૫
માર્ચ, ૨૦૧૮	૧૪૧.૩૫	૧૧૮.૮૦	૧૨૩.૦૫	૧૦૧૧૩.૭૦

* મહિનાના અંતે

રજિસ્ટ્રાર અને ટ્રાન્સફર એજન્ટ (ભૌતિક અને ડિમેટ માટે)

મે. એમસીએસ એસટીએ લિમિટેડ, ૧૦૧, શતદલ કોમ્પ્લેક્સ, પહેલો માળ, બાટા શો રૂમની સામે, આશ્રમ રોડ, અમદાવાદ-૩૮૦૦૦૮
ટેલિફોન : ૨૬૫૮૦૪૬૧-૬૨-૬૩ ફેક્સ : ૦૭૯-૨૬૫૮૧૨૮૬
ઈમેલ : mcsstaahmd@gmail.com

વાર્ષિક અહેવાલ ૨૦૧૭-૨૦૧૮

શેર તબદિલ કરવાની પદ્ધતિ :

લિસ્ટીંગ નિયમોનું અનુપાલન કરવા, કંપનીએ શેર તબદિલ કરવાની સત્તાઓ કંપનીના રજિસ્ટ્રાર અને શેર ટ્રાન્સફર એજન્ટને સોંપી છે. પ્રાપ્ત થયેલી તમામ શેર તબદિલીઓ અંગે કંપનીના શેર ટ્રાન્સફર એજન્ટ દ્વારા કાર્યવાહી કરવામાં આવે છે અને કંપનીને પખવાડિક અહેવાલ રજૂ કરવામાં આવે છે, જે સમયાંતરે કંપનીના નિયામક મંડળ સમક્ષ રજૂ કરવામાં આવે છે.

એક લાયકાત ધરાવતા વ્યાવસાયિક કંપની સચિવે, NSDL અને CDSL માં દાખલ કરવામાં આવેલી કુલ મૂડી અને કુલ બહાર પાડેલી તેમજ લિસ્ટેડ મૂડીનો હિસાબમેળ કરવા માટે શેર મૂડી હિસાબમેળ ઓડિટ (Reconciliation of Share Capital Audit) કર્યું છે. આ ઓડિટ એ હકીકતનું સમર્થન કરે છે કે કુલ બહાર પાડેલી/ભરપાઈ થયેલી મૂડી, ભૌતિક સ્વરૂપે રહેલા કુલ શેરની સંખ્યા અને ડિમેટ સ્વરૂપે રહેલા કુલ શેરની સંખ્યા (NSDL અને CDSL એ ધારણ કરેલા)ના એકંદર સરવાળા જેટલી છે. સ્ટોક એક્ષચેન્જ સાથેના લિસ્ટીંગ કરારની કલમ ૪૭ સી અનુસાર, (૩૦મી સપ્ટેમ્બર, ૨૦૧૭ ના રોજ પૂરા થતા અર્ધ વર્ષ માટે) અને સેબી (લિસ્ટીંગ ઓબ્લીગેશન એન્ડ ડિસ્ક્લોઝર રિક્વાયરમેન્ટસ) રેગ્યુલેશન્સ, ૨૦૧૫ના નિયમ ૪૦(૯) મુજબ (૩૧મી માર્ચ, ૨૦૧૮ ના રોજ પૂરા થતા અર્ધ વર્ષ માટે) કંપની દ્વારા શેર તબદિલીની ઔપચારિકતાઓનું યોગ્ય પાલન કરવા માટે એક વ્યાવસાયિક કંપની સચિવ દ્વારા અર્ધ વાર્ષિક ધોરણે પ્રમાણપત્રો આપવામાં આવ્યા છે.

કોર્પોરેટ ગવર્નન્સ ઉપરનો અહેવાલ :

કંપની કોર્પોરેટ ગવર્નન્સ ઉપરના ત્રિમાસિક અહેવાલો નિયત સમય મર્યાદામાં સ્ટોક એક્ષચેન્જને રજૂ કરે છે.

શેરહોલ્ડીંગની તરેહ :

૩૧મી માર્ચ, ૨૦૧૮ ના રોજ કંપનીના ઈક્વિટી શેરહોલ્ડીંગની તરેહ નીચે મુજબ છે :

કક્ષા	શેરની સંખ્યા	ટકાવારી
ગુજરાત સરકાર	૨૩,૫૩,૨૦,૦૦૦	૭૪.૦૦૦૦
આઈપીએફ	૭૨,૩૧૦	૦.૦૨૨૭
મ્યુચ્યુઅલ ફંડો	૨,૫૦,૫૩,૯૯૯	૭.૮૭૮૬
નાણાકીય સંસ્થાઓ/બેંકો	૧૭,૬૮,૬૬૧	૦.૫૫૬૨
વીમા કંપનીઓ, વિદેશી સંસ્થાકીય રોકાણકારો, નિગમિત સંસ્થાઓ	૨,૫૧,૩૮,૭૧૯	૭.૯૦૫૩
વ્યક્તિઓ, હિન્દુ અવિભક્ત કુટુંબો, એનઆરઆઈઝ	૩,૦૬,૪૬,૩૧૧	૯.૬૩૭૨
કુલ	૩૧,૮૦,૦૦,૦૦૦	૧૦૦.૦૦૦૦

૩૧.૦૩.૨૦૧૮ના રોજ શેરહોલ્ડીંગની વહેંચણી

દાર્શનિક કિંમતના ધારણ કરેલ શેર	શેર હોલ્ડરોની સંખ્યા	ધારણ કરેલ શેર	કુલ શેર સામે ધારણ કરેલ શેરના%
રૂ.	રૂ.		
(૧)	(૨)	(૩)	(૪)
૫૦૦ સુધી	૫૫૩૧૦	૬૯૨૪૩૬૮	૨.૧૭૭૫
૫૦૧ - ૧૦૦૦	૩૯૭૦	૩૩૦૫૮૧૭	૧.૦૩૯૬
૧૦૦૧ - ૨૦૦૦	૧૯૫૦	૩૦૬૪૩૪૬	૦.૯૬૩૬
૨૦૦૧ - ૩૦૦૦	૬૯૧	૧૮૧૫૪૨૨	૦.૫૭૦૯
૩૦૦૧ - ૪૦૦૦	૩૨૯	૧૧૯૫૪૯૩	૦.૩૭૫૯
૪૦૦૧ - ૫૦૦૦	૩૦૧	૧૪૩૫૩૧૮	૦.૪૫૧૪
૫૦૦૧ - ૧૦૦૦૦	૪૩૪	૩૩૧૪૪૨૭	૧.૦૪૨૩
૧૦૦૦૧ - ૫૦૦૦૦	૩૨૧	૬૯૦૪૧૦૦	૨.૧૭૧૧
૫૦૦૦૧ - ૧૦૦૦૦૦	૪૬	૩૨૧૫૯૧૪	૧.૦૧૧૩
૧૦૦૦૦૧ અને વધુ	૫૮	૨૮૬૮૨૪૭૩૫	૯૦.૧૯૬૫
કુલ	૬૩૪૧૦	૩૧૮૦૦૦૦૦૦	૧૦૦.૦૦૦૦

શેરનું ડીમટીરીયલાયઝેશન

સેબીના જાહેરનામા મુજબ ઈક્વિટી શેરના ફરજિયાત ડીમટીરીયલાયઝેશનના પરિણામે ૩૧-૦૩-૨૦૧૮ ના રોજ જાહેર જનતાને ઓફર કરવામાં આવેલી ઈક્વિટી શેર મૂડીના લગભગ ૯૯.૮૧૨૮૧ ડીમેટ સ્વરૂપે છે. પ્રયોજકોના ઈક્વિટી શેર પણ ડીમેટ સ્વરૂપે છે.

વિગતો	ઈક્વિટી શેરની સંખ્યા	શેર મૂડીની ટકાવારી
એનએસડીએલ (NSDL)	૭૧૯૯૨૨૯૬	૨૨.૬૩૯૦
સીડીએસએલ (CDSL)	૨૪૫૩૯૫૨૩૦	૭૭.૧૬૮૩
ભૌતિક (જાહેર જનતા)	૬૧૨૪૭૪	૦.૧૯૨૬
કુલ	૩૧૮૦૦૦૦૦૦	૧૦૦.૦૦૦૦

બાકી રહેલા જીડીઆરસુ/એડીઆરસુ/વોરન્ટસ અથવા અન્ય રૂપાંતરિત થઈ શકે તેવા ખત, રૂપાંતરણ તારીખ અને ઈક્વિટી ઉપર તેની સંભવિત અસર :

કંપનીએ આ પૈકી કોઈ ખત બહાર પાડ્યો નથી.

પ્લાન્ટના સ્થળો :

લિગ્નાઈટ પ્રોજેક્ટો	- પાનેન્દ્રો (જિ. કચ્છ)
	ઉમરસર (જિ. કચ્છ)
	રાજપારડી (જિ. ભરૂચ)
	માતાનો મઢ (જિ. કચ્છ)
	તાડકેશ્વર (જિ. સુરત)

ફ્લોરસ્પાર પ્રોજેક્ટ	- સુરખા	(જિ. ભાવનગર)
મલ્ટીમેટલ પ્રોજેક્ટ	- કડીપાણી	(જિ. વડોદરા)
બોકસાઈટ પ્રોજેક્ટો	- અંબાજી	(જિ. બનાસકાંઠા)
	- ગઢસીસા	(જિ. કચ્છ)
	- મેવાસા	(જિ. દેવભૂમિ દ્વારકા)
મેંગેનીઝ પ્રોજેક્ટ	- શિવરાજપુર	(જિ. પંચમહાલ)
ઊર્જા પ્રોજેક્ટ	- નાની છેર	(જિ. કચ્છ)
પવનચક્કી ઊર્જા પ્રોજેક્ટો	- માલિયા	(જિ. રાજકોટ)
	- ગોડસર	(જિ. પોરબંદર)
	- જોડીયા	(જિ. જામનગર)
	- બાડા	(જિ. કચ્છ)
	- વરવાળા	(જિ. જામનગર)
	- ભાણવડ	(જિ. જામનગર)
	- રોજમાલ	(જિ. ભાવનગર, અમરેલી અને રાજકોટ)
સૌર ઊર્જા પ્રોજેક્ટ	- પાનેન્દ્રો	(જિ. કચ્છ)

પત્રવ્યવહારનું સરનામું :

શેરહોલ્ડરોએ તેમના પત્રો કંપની સચિવને ઉદ્દેશીને કંપનીની રજિસ્ટર્ડ ઓફિસના નીચે દર્શાવેલા સરનામે મોકલવા :

ગુજરાત ખનિજ વિકાસ નિગમ લિમિટેડ

ખનિજ ભવન, ૧૩૨ ફૂટ રીંગ રોડ, યુનિવર્સિટી મેદાન પાસે, વસ્ત્રાપુર, અમદાવાદ-૩૮૦૦૫૨

ટેલિફોન નં. : (૦૭૯)૨૭૯૧ ૩૨૦૦ / ૦૬૬૫ / ૩૫૦૧ / ૧૬૬૨ / ૦૦૯૬ / ૦૪૫૬ / ૧૬૮૦ / ૨૪૪૩ / ૧૩૪૦

ફેક્સ નં. : (૦૭૯) ૨૭૯૧ ૩૦૩૮ / ૧૧૫૧ / ૧૪૫૪ / ૦૯૬૯

ઈમેઇલ : cosec@gmdcltd.com

વેબસાઇટ : www.gmdcltd.com

સી.ઈ.ઓ./સી.એફ.ઓ. પ્રમાણપત્ર

લિસ્ટીંગ નિયમોની જોગવાઈઓ મુજબ વરિષ્ઠ વહિવટી અધિકારીએ અને વરિષ્ઠ નાણાકીય અધિકારી જરૂરી પ્રમાણપત્ર આપ્યું છે અને તે આ સાથે પરિશિષ્ટ-બ માં જોડવામાં આવ્યું છે અને તે આ વાર્ષિક અહેવાલનો ભાગ બને છે.

અનુપાલન પ્રમાણપત્ર

વ્યાવસાયિક કંપની સચિવ તરફથી આપવામાં આવેલું પ્રમાણપત્ર કોર્પોરેટ ગવર્નન્સ અહેવાલના પરિશિષ્ટ-ક માં જોડવામાં આવ્યું છે અને તે વાર્ષિક અહેવાલનો ભાગ બને છે.

જાગરૂક તંત્ર / વ્હીસલ બ્લોઅર નીતિ :

કંપની પાસે દગો અને ગેરવહીવટના કિસ્સાઓ, જો કોઈ હોય તો, તેના ઉપર ધ્યાન રાખવા માટે જાગરૂક તંત્ર/વ્હીસલ બ્લોઅર નીતિ છે. કંપની એક સરકારી કંપની હોવાથી સરકારના જાગરૂક તંત્ર હેઠળ પહેલેથી જ આવરી લેવાઈ છે. કંપની લાગતા વળગતા સાથે વ્યવહાર કરવામાં કડક ગુપ્તતા જળવાય તેની ખાતરી રાખે છે. એ એની પણ ખાતરી રાખે છે કે કોઈ વ્યક્તિએ ઉમળકાથી કોઈ ચિંતા વ્યક્ત કરી હોય તો તેની સામે કોઈ ભેદભાવયુક્ત વર્તન ન રાખવામાં આવે. જાગરૂક તંત્રનું સંચાલન કંપનીના માનવ સંસાધન વિભાગ દ્વારા કરવામાં આવે છે. વ્હીસલ બ્લોઅરનો ભોગ ન લેવાય તે માટે રક્ષણની પૂરતી જોગવાઈ નીતિમાં છે અને નીતિમાં ઓડિટ સમિતિના અધ્યક્ષનો સીધો સંપર્ક થઈ શકે તેવી જોગવાઈ છે. નીતિ કંપનીની વેબસાઇટ www.gmdcltd.com પર ઉપલબ્ધ છે.

પેટા કંપનીઓ

કંપનીને એવી કોઈ મહત્વની પેટા કંપની નથી કે જેનું ચોખ્ખું મૂલ્ય તરતના અગાઉના હિસાબી વર્ષનું હોલિડિંગ કંપનીના એકત્રિત ચોખ્ખા મૂલ્યના ૨૦ ટકા કરતા વધી જાય અથવા ગયા નાણાકીય વર્ષમાં કંપનીની એકત્રિત આવકના ૨૦ ટકા કરતા વધુ આવક પેદા કરી હોય. તેથી મહત્વની પેટા કંપની માટે કોઈ નીતિ ઘડવામાં આવી નથી.

પરિશિષ્ટ - અ

કંપનીના નિયામકો અને વ્યવસ્થાપક મંડળના વરિષ્ઠ કર્મચારીગણ દ્વારા આચારસંહિતાના અનુપાલન અંગેનો એકરાર :

કંપનીએ કોર્પોરેટ ગવર્નન્સ સંબંધી લિસ્ટીંગ નિયમોની જોગવાઈઓ મુજબ નિયામકો અને વ્યવસ્થાપક મંડળના વરિષ્ઠ કર્મચારીગણ માટેની આચારસંહિતા અપનાવી છે.

નિયામકો અને વરિષ્ઠ વ્યવસ્થાપક મંડળ દ્વારા એકરાર કરવામાં આવ્યો છે કે નાણાકીય વર્ષ ૨૦૧૭-૧૮ દરમિયાન આ આચારસંહિતાનું અનુપાલન કરવામાં આવ્યું છે.

ગુજરાત ખનિજ વિકાસ નિગમ લિમિટેડ વતી

અરૂણકુમાર સોલંકી,

આઈ.એ.એસ.

વહીવટી નિયામક

તારીખ : ૧૦મી ઓગસ્ટ, ૨૦૧૮

સ્થળ : અમદાવાદ

વાર્ષિક અહેવાલ ૨૦૧૭-૨૦૧૮

પરિશિષ્ટ - બ

૨૦૧૭-૧૮ ના વાર્ષિક હિસાબો માટેનું સીઈઓ અને સીએફઓ નું પ્રમાણપત્ર

- અ. અમે ચાલુ વર્ષના નાણાકીય પત્રકો અને રોકડ આવક જાવકના પત્રકની સમીક્ષા કરી છે અને અમારી ઉત્તમ જાણ અને સામાન્ય માન્યતા મુજબ :
૧. આ પત્રકો કોઈ મહત્વનું અસત્ય વિધાન ધરાવતા નથી અથવા કોઈ મહત્વની હકીકત દર્શાવવાનું ટાળવામાં આવેલ નથી કે ગેરમાર્ગે દોરે એવા કોઈ વિધાન ધરાવતા નથી.
 ૨. આ પત્રકો ભેગા કરતાં લિસ્ટેડ કંપનીની પરિસ્થિતિનો ખરો અને વાજબી ખ્યાલ આપે છે અને તે હાલમાં પ્રવર્તમાન હિસાબી ધોરણો, સંલગ્ન કાયદાઓ અને નિયમો સાથે સુસંગત છે.
- બ. અમારી શ્રેષ્ઠ જાણ અને માન્યતા મુજબ વર્ષ દરમિયાન એવા કોઈ વ્યવહારો કર્યા નથી કે જે છેતરપીંડી હોય, ગેરકાયદેસર હોય અથવા તો લિસ્ટેડ કંપનીની આચારસંહિતાનું ઉલ્લંઘન કરતા હોય.
- ક. અમે નાણાકીય અહેવાલ અંગે આંતરિક અંકુશો સ્થાપવાની અને તેને નિભાવવાની જવાબદારી સ્વીકારીએ છીએ અને અમે લિસ્ટેડ કંપનીના નાણાકીય અહેવાલ રજૂ કરવાની આંતરિક અંકુશની પદ્ધતિઓની અસરકારકતાનું મૂલ્યાંકન કર્યું છે અને અમે આવા આંતરિક અંકુશોની રચના અને અમલમાં, જેની અમને જાણ છે એવી કોઈ, ક્ષતિઓ રહેલી હોય તો તેવી ક્ષતિઓની જાણ ઓડિટરો અને ઓડિટ સમિતિ કરેલી છે અને એવી ક્ષતિઓ સુધારવાના અમે પગલાં લીધા છે અથવા લેવાની દરખાસ્ત કરી છે.
- ડ. અમે ઓડિટરો અને ઓડિટ સમિતિને :
૧. નાણાકીય અહેવાલ બનાવવા ઉપરના આંતરિક અંકુશોમાં વર્ષ દરમિયાન કરવામાં આવેલ મહત્વના ફેરફારો ;
 ૨. વર્ષ દરમિયાન હિસાબી નીતિ વિષયક સિદ્ધાંતોમાં કરેલ મહત્વના ફેરફારો અને તે નાણાકીય પત્રકોની નોંધમાં દર્શાવવામાં આવેલ છે અને
 ૩. મહત્વના છેતરપીંડી કિસ્સાઓની કે જેની અમને જાણ થઈ હોય અને વહીવટની અથવા કોઈ કર્મચારીની કે જે લિસ્ટેડ કંપનીના નાણાકીય અહેવાલ ઉપરની આંતરિક અંકુશ પદ્ધતિમાં મહત્વનો ફાળો આપતો હોય, તેની તેમાં સંડોવણી જો હોય તો, તે દર્શાવી છે.

એલ. કુલશ્રેષ્ઠ

વરિષ્ઠ જનરલ મેનેજર અને
વરિષ્ઠ નાણાકીય અધિકારી

અરૂણકુમાર સોલંકી, આઈએએસ

વહીવટી નિયામક

પરિશિષ્ટ - ક

સીઆઈએન : L14100GJI963SGC001206

અધિકૃત મૂડી ₹ ૧,૫૦,૦૦,૦૦,૦૦૦
ભરપાઈ થયેલી મૂડી ₹ ૬૩,૬૦,૦૦,૦૦૦

કોર્પોરેટ ગવર્નન્સ અનુપાલન પ્રમાણપત્ર

પ્રતિ,
સભ્યો,
ગુજરાત ખનિજ વિકાસ નિગમ લિમિટેડ
ખનિજ ભવન, ૧૩૨ ફૂટ રીંગ રોડ,
યુનિવર્સિટી મેદાન પાસે, વસ્ત્રાપુર,
અમદાવાદ-૩૮૦૦૫૨

૩૧મી માર્ચ, ૨૦૧૮ ના રોજ પૂરા થતા નાણાકીય વર્ષ માટે લાગુ પડતા સેબી (લિસ્ટીંગ ઓબ્લીગેશન્સ એન્ડ ડિસ્ક્લોઝર રિક્વાયરમેન્ટ્સ) રેગ્યુલેશન, ૨૦૧૫ ના પરિશિષ્ટ-૫ નો ફકરો સી અને પ્રકરણ-૪ નો નિયમ ૩૪(૩) સાથે વાંચતા કોર્પોરેટ ગવર્નન્સની શરતોના અનુપાલન અંગેનું પ્રમાણપત્ર આપવાના હેતુથી અમે ગુજરાત ખનિજ વિકાસ નિગમ લિમિટેડ ના તમામ સંબંધિત રકર્ડ તપાસ્યા છે. પ્રમાણપત્રના હેતુ માટે અમારી ઉત્તમ જાણકારી અને માન્યતા મુજબ જરૂરી એવી તમામ માહિતી અને ખુલાસા અમોએ મેળવ્યા છે.

કોર્પોરેટ ગવર્નન્સની શરતોના અનુપાલન કરવાની જવાબદારી વહીવટની છે. અમારી તપાસ કોર્પોરેટ ગવર્નન્સની શરતોનું અનુપાલન સુનિશ્ચિત કરવા માટે કંપની દ્વારા અપનાવવામાં આવેલી કાર્યપદ્ધતિ અને તેના અમલ પુરતી સીમિત હતી. તે કંપનીના નાણાકીય પત્રકો અંગેનું ઓડિટ કે વ્યક્ત થયેલો અભિપ્રાય નથી. આ પ્રમાણપત્ર કંપનીની ભાવિ સધ્ધરતા અંગે અથવા કંપનીએ તેના કામકાજનું સંચાલન કેટલી કાર્યક્ષમતા કે અસરકારકતાથી કર્યું છે તે અંગે ખાતરી આપતું નથી. બતાવવામાં આવેલ રેકર્ડ્સ, ખુલાસા અને પુરી પાડવામાં આવેલી માહિતીની અમે કરેલી તપાસના આધારે અમે પ્રમાણિત કરીએ છીએ કે સેબી (લિસ્ટીંગ ઓબ્લીગેશન્સ એન્ડ ડિસ્ક્લોઝર રિક્વાયરમેન્ટ્સ) રેગ્યુલેશન્સ, ૨૦૧૫ ના પરિશિષ્ટ-૫ નો ફકરો સી અને પ્રકરણ ૪ નો નિયમ ૩૪(૩) સાથે વાંચતા તમામ ફરજિયાત શરતોનું કંપનીએ પાલન કરેલ છે.

સંદીપ શેઠ એન્ડ એસોસીએટ્સ

વ્યાવસાયિક કંપની સચિવ

પેઢી વિશિષ્ટ કોડ : P2001GJ041000

સંદીપ શેઠ (ભાગીદાર)

FCS નં : ૫૪૬૭

COP નં : ૪૩૫૪

તારીખ : ૧૦મી ઓગસ્ટ, ૨૦૧૮

સ્થળ : અમદાવાદ

પરિશિષ્ટ - ૭

વ્યવસ્થાપન સંબંધી ચર્ચા અને વિશ્લેષણ

વૈશ્વિક ખામકામનું દશ્ય

મજબૂત વૈશ્વિક માંગ અને પુરવઠામાં વિવિધ અંતરાયોને કારણે ૨૦૧૭ના પ્રથમ ત્રિમાસમાં ધાતુના ભાવાંકમાં ૪ ટકાનો વધારો અને ત્યારબાદ ૨૪ ટકાનો ઉછાળો આવ્યો હતો. અમેરિકા અને ચીન વચ્ચે વેપાર તંગદિલી વધતાં, સ્ટોકમાં વધારો થતાં અને ચીનનો વપરાશ નબળો થતાં બધી ધાતુઓના ભાવોમાં માર્ચ, ૨૦૧૮માં ઘટાડો થયો હતો. તેમ છતાં, વિશ્વની બીજી સૌથી મોટી એલ્યુમિનિયમ ઉત્પાદન કરનારી કંપની રુસાલને મંજૂરી આપતાં એપ્રિલમાં એલ્યુમિનિયમના ભાવોમાં ઉછાળો આવ્યો હતો.

ચીન વિશ્વના એલ્યુમિનિયમના લગભગ ૫૫ ટકા નુ ઉત્પાદન કરે છે અને ખનિજ અનામતોની ક્ષમતામાં પુરાંત ધરાવે છે. ભાવોમાં વૃદ્ધિ માંગ નિયંત્રિત કરવા પ્રેરવી જોઈએ અને કેટલીક નિકાસો જ્યાં મંજૂરી ના લેવી પડે તેવા સ્થળોએ દોરી જવામાં આવી શકે. રુસાલની અસ્કયામતોનું પુનર્ગઠન (માલિકીમાં ફેરફાર) થી એલ્યુમિનિયમનું ઉત્પાદન અને નિકાસ તેમજ કાચા માલની આયાત અને વેપાર ચાલુ રહી શકે. તેમ છતાં આવનારા મહિનાઓમાં ઉત્પાદન માટેની અને વેપાર માટેની મંજૂરીઓને લઈને તેની અસરો અંગે નોંધપાત્ર અનિશ્ચિતતાઓ રહેલી છે.

વૈશ્વિક ધાતુઓના બજારોમાં ચીન વિશ્વના ધાતુઓના વપરાશમાં ૫૦ ટકાથી વધુ હિસ્સો ધરાવતું હોવાથી ચાવીરૂપ ભૂમિકા ભજવશે તે અપેક્ષિત છે. દેશ તેના ખાણકામ અને પ્રક્રિયાઓના ક્ષેત્રોમાં સુધારાઓ ચાલુ રાખશે એવી અપેક્ષા છે, પરંતુ વપરાશ પ્રેરિત અર્થતંત્ર તરફ સંક્રાંતિને લીધે ધાતુઓની માંગની વૃદ્ધિમાં ઘટાડો થવાની અપેક્ષા છે. ૨૦૧૮માં ધાતુઓના ભાવોમાં ૮ ટકાનો વધારો થવાનો અંદાજ છે.

(સ્ત્રોત : કોમોડીટી માર્કેટ્સ આઉટલૂક, એપ્રિલ-૨૦૧૮)

ભારતીય અર્થતંત્ર અને ખાણકામ ક્ષેત્રનું ભાવિ :

સેન્ટ્રલ સ્ટેટીસ્ટીકલ ઓફિસ (CSO) દ્વારા ૨૮મી ફેબ્રુઆરી, ૨૦૧૮માં બહાર પાડેલા બીજા સુધારેલ રાષ્ટ્રીય આવકના અંદાજો મુજબ વર્ષ ૨૦૧૭-૧૮ માટે સ્થાયી બજાર ભાવે, કુલ સ્વદેશી ઉત્પાદન (GDP) ની વૃદ્ધિ ૬.૬ ટકા અંદાજ છે. ૨૦૧૬-૧૭માં GDPનો વૃદ્ધિદર ૭.૧ ટકા અને ૨૦૧૫-૧૬માં ૮.૨ ટકા હતો.

ખાણકામ ક્ષેત્રના ઉત્પાદનનો વૃદ્ધિ દર માર્ચ, ૨૦૧૮માં ૨.૮ ટકા હતો. આ ક્ષેત્રના ઉત્પાદન વૃદ્ધિનો દર ૨૦૧૬-૧૭ના ૫.૩ ટકાની સામે ૨૦૧૭-૧૮ દરમિયાન ૨.૩ ટકા હતો.

(સ્ત્રોત : નાણાં મંત્રાલયના આર્થિક બાબતોના વિભાગ (Department) ના આર્થિક વિભાગ (Division) નો એપ્રિલ, ૨૦૧૮નો માસિક આર્થિક અહેવાલ)

હીરા અને કિંમતી પથ્થરો સહિત બધી જ બિન-બળતણ અને બિન-પરમાણુ ખનિજો માટે સ્વયંસંચાલિત માર્ગ (Automatic route) હેઠળ સંશોધન, ખાણકામ, ખનિજ પ્રક્રિયા અને ધાતુ (શોધન) વિદ્યા માટે ૧૦૦ ટકા વિદેશી સીધા રોકાણને મંજૂરી છે. એપ્રિલ, ૨૦૦૦ થી ડિસેમ્બર, ૨૦૧૭ દરમિયાન સંચિત વિદેશી સીધા રોકાણની ધાતુઓ અને ખાણકામ ક્ષેત્રમાં આવક (inflow) ૧૪.૦૦૫ અબજ યુએસ ડોલર હતી. એપ્રિલ, ૨૦૦૦ થી ડિસેમ્બર, ૨૦૧૭ના ગાળા દરમિયાન કુલ સંચિત સીધા વિદેશી રોકાણની આવકમાં આ ક્ષેત્રનો ફાળો ૩.૮૧ ટકા હતો.

(સ્ત્રોત : મેટલ અને માઈનિંગ રિપોર્ટ, એપ્રિલ, ૨૦૧૮, ઈન્ડિયન બ્રાન્ડ ઇક્વિટી ફાઉન્ડેશન)

ખાણકામ અને ખોદકામ ક્ષેત્રમાંથી ૨૦૧૭-૧૮ના પ્રથમ ત્રિમાસિક માટે ૨૦૧૧-૧૨ ના ભાવે, પ્રાપ્ત થયેલ કુલ મૂલ્ય વૃદ્ધિ (GVA) ₹ ૮૫,૮૧૧ કરોડ અંદાજિત છે. જે તેના આગળના વર્ષના એ જ સમયગાળા સામે ૦.૭ ટકાનો ઘટાડો દર્શાવે છે. એ જ રીતે, ૨૦૧૭-૧૮ના વર્ષ ના પ્રથમ ત્રિમાસિક માટે (વર્તમાન ભાવે) GVA નો ત્રિમાસિક અંદાજ ₹ ૮૨,૨૭૦ કરોડ અંદાજવામાં આવ્યો છે. ખાણકામ અને ખોદકામ ક્ષેત્રનો વર્ષ ૨૦૧૭-૧૮ના પ્રથમ ત્રિમાસિક માટે (વર્તમાન ભાવે) GVAમાં ફાળો ૨.૩ ટકા હતો.

(સ્ત્રોત : ખાણકામ મંત્રાલયનો વાર્ષિક અહેવાલ ૨૦૧૭-૧૮)

ભારત કોલસાના ઉત્પાદનમાં સૌથી વધુ ઉત્પાદન કરનારાઓમાં ત્રીજું સ્થાન ધરાવે છે. નાણાકીય વર્ષ ૨૦૧૬-૧૭માં કોલસાનું ઉત્પાદન ૫૫.૪૧૩ કરોડ

ટન અને નાણાકીય વર્ષ ૨૦૧૭-૧૮માં ફેબ્રુઆરી, ૨૦૧૮ સુધીમાં ૫૪.૮૫ કરોડ ટન હતું. ભારત પાસે કોલસાની અંદાજિત અનામતો નાણાકીય વર્ષ ૨૦૧૬-૧૭માં ૩૧૫.૧૪૮ અબજ ટન કે જે વિશ્વમાં પાંચમી સૌથી મોટી અનામત છે.

(સ્ત્રોત : મેટલ અને માઈનિંગ રિપોર્ટ, એપ્રિલ, ૨૦૧૮ ઈન્ડિયન બ્રાન્ડ ઈક્વિટી ફાઉન્ડેશન)

ભારતની ભૂસ્તરશાસ્ત્રીય મોજણીએ જુદા જુદા રાજ્યોની કોલસાની સંપદામાં વૃદ્ધિ કરી છે અને દેશની ૦૧.૦૪.૨૦૧૭ના રોજ કોલસાની કુલ સંપદા ૩૧૫૧૪.૮૮૧ કરોડ ટન અને લિગ્નાઈટની ૪,૪૬૯.૮૧૪ કરોડ ટન છે.

ભારતના ખાણ મંત્રાલય પ્રમાણે ભારતમાં બોક્સાઈટની અનામત નાણાકીય વર્ષ ૨૦૧૬-૧૭માં લગભગ ૨૮૦.૮૮૫ કરોડ ટન હતી, જે વિશ્વમાં સાતમું સ્થાન ધરાવે છે. નાણાકીય વર્ષ ૨૦૧૬-૧૭માં એલ્યુમિનિયમનું ઉત્પાદન ૧૭ લાખ મે. ટન હતું અને નાણાકીય વર્ષ ૨૦૧૭-૧૮માં (ફેબ્રુઆરી, ૨૦૧૮ સુધીમાં) ૧૬.૭૦ લાખ મેટ્રીક ટન થયું હતું. ખાણકામની લીઝ ૨૦ થી ૩૦ વર્ષની મુદત માટે મંજૂર કરવા સાથે ભારત વિશાળ ખનિજ ક્ષમતા ધરાવે છે.

(સ્ત્રોત : મેટલ એન્ડ માઈનિંગ રિપોર્ટ, એપ્રિલ, ૨૦૧૮ ઈન્ડિયન બ્રાન્ડ ઈક્વિટી ફાઉન્ડેશન)

ભારત વિશ્વનો બીજા નંબરનો સિમેન્ટનો સૌથી વધુ ઉત્પાદક દેશ છે. આ ક્ષેત્રનું પાછલા એક દાયકામાં થયેલા પ્રબળ વિસ્તરણે કોલસાની માંગમાં વધારો થવામાં યાવીરૂપ ફાળો આપ્યો છે. નાણાકીય વર્ષ ૨૦૧૬-૧૭થી નાણાકીય વર્ષ ૨૦૧૮-૨૦ વચ્ચે સિમેન્ટનું ઉત્પાદન ૫-૬ ટકાના ચક્રવૃદ્ધિ દરે વધવાની અપેક્ષા છે. ભારતમાં સિમેન્ટનું ઉત્પાદન નાણાકીય વર્ષ ૨૦૧૧-૧૨માં ૨૩.૦૪૯ કરોડ ટન થી નાણાકીય વર્ષ ૨૦૧૬-૧૭માં વધીને ૨૭.૮૮૧ કરોડ ટન થયું હતું. નાણાકીય વર્ષ ૨૦૧૭-૧૮ના ચોથા ત્રિમાસ થી વધુ વધવાની શક્યતા છે. રહેઠાણના વિભાગના વિસ્તરણની આ માંગ ઉપર સકારાત્મક અસર પડી છે. છત્તીસગઢની રાજ્ય સરકારે રાયપુર જિલ્લામાં ₹ ૧૦,૩૬૭ કરોડ (૧.૬૨ અબજ યુએસ ડોલર) નું મૂલ્ય ધરાવતા ૨૧.૫૦ કરોડ ટનની અંદાજિત અનામત ધરાવતા ચૂનાના પથ્થર (કેસલા-૨)ના એક બ્લોકની હરાજી કરી છે અને રાજ્ય સરકાર ભાડાપટ્ટાના સમયગાળા દરમિયાન ₹ ૧૧,૮૮૪ કરોડ (૧.૮૫ અબજ યુએસ ડોલર)ની સંચિત આવક કમાશે.

(સ્ત્રોત : સિમેન્ટનો ક્ષેત્રિય અહેવાલ, એપ્રિલ, ૨૦૧૮ ઈન્ડિયન બ્રાન્ડ ઈક્વિટી ફાઉન્ડેશન)

દેશમાં ઊર્જા ક્ષેત્ર, દેશમાં કોલસાના વપરાશમાં મોટો ફાળો આપે છે. નાણાકીય વર્ષ ૨૦૧૬-૧૭માં ભારતમાં ઊર્જાનું ઉત્પાદન ૧,૧૬૦ TWH હતું ભારતમાં નાણાકીય વર્ષ ૨૦૦૭-૦૮ થી ૨૦૧૬-૧૭ દરમિયાન ઊર્જાનું ઉત્પાદન ૫.૧૧ ટકા ના ચક્રવૃદ્ધિ દરે વધ્યું હતું. એપ્રિલ, ૧૭ થી ફેબ્રુઆરી, ૧૮ દરમિયાન ઊર્જાનું ઉત્પાદન ૧,૧૦૦.૪૫ TWH હતું. માર્ચ, ૨૦૧૮માં કુલ ઊર્જા ઉત્પાદનક્ષમતા ૩,૪૦,૫૨૬ મે. વોટની હતી. કોલસાની જંગી અનામત હોવાથી નાણાકીય વર્ષ ૨૦૧૬-૧૭માં કુલ ઊર્જા ઉત્પાદનના લગભગ ૬૭ ટકા થર્મલ પાવર પ્લાન્ટ દ્વારા, જ્યારે હાઈડ્રો, પુનઃપ્રાપ્ય ઊર્જા અને ન્યુક્લીયર પ્લાન્ટનો ફાળો અનુક્રમે ૧૩.૬%, ૧૭.૪% અને ૨.૧% હતો. ભારતમાં કોલસો અને લિગ્નાઈટ આધારિત ઊર્જા પ્લાન્ટની વપરાશ ક્ષમતા જાન્યુઆરી, ૨૦૧૭માં ૬૦.૫૨% હતી જે જાન્યુઆરી, ૨૦૧૮માં વધીને ૬૨.૮૮% થઈ હતી.

(સ્ત્રોત : મેટલ એન્ડ માઈનિંગ રિપોર્ટ, એપ્રિલ, ૨૦૧૮ ઈન્ડિયન બ્રાન્ડ ઈક્વિટી ફાઉન્ડેશન)

ઉદ્યોગોનું માળખું અને વિકાસ

દેશને ઘણી ધાત્વિક અને બિન ધાત્વિક ખનિજની પ્રચંડ સંપદા બક્ષવામાં આવી છે. ખાણકામ ક્ષેત્ર એ ભારતીય અર્થતંત્રનો મહત્વનો ભાગ છે. સ્વતંત્રતા મળી ત્યારથી ખનિજ ઉત્પાદનના જથ્થા અને મૂલ્યમાં એમ બંને રીતે સ્પષ્ટ વૃદ્ધિ નોંધાઈ છે. ભારત ૮૫ ખનિજો ઉત્પન્ન કરે છે. તેમાં ૪ બળતણ સંબંધિત ખનિજો, ૧૦ ધાત્વિક ખનિજો, ૨૩ બિન ધાત્વિક ખનિજો, ૩ અશુ ખનિજો અને ૫૫ ગૌણ ખનિજો (મકાન અને અન્ય સામગ્રી સહિત)નો સમાવેશ થાય છે.

વર્ષ ૨૦૧૭-૧૮ દરમિયાન કુલ ખનિજ ઉત્પાદનનું (અશુ ખનિજ સિવાય) મૂલ્ય ₹ ૧,૧૩,૫૪૧ કરોડ હતું જે ગયા વર્ષની સરખામણીએ ૧૩% ની વૃદ્ધિ દર્શાવે છે. વર્ષ ૨૦૧૭-૧૮ દરમિયાન, ધાત્વિક ખનિજોનું અંદાજિત મૂલ્ય ₹ ૫૩,૦૨૯ કરોડ અથવા કુલ મૂલ્યના ૪૭.૭% અને બિન-ધાત્વિક ખનિજો ગૌણ ખનિજો સહિત ₹ ૬૦,૫૧૨ કરોડ અથવા કુલ મૂલ્યના ૫૩.૩% છે.

૨૦૧૭-૧૮ દરમિયાન ૩૨ રાજ્યો / કેન્દ્રશાસિત પ્રદેશોમાંથી (૨૨ રાજ્યોમાંથી એમસીડીઆર (MCDR) માંથી વાસ્તવિક અહેવાલ અને બધા ૩૨ રાજ્યો / કેન્દ્રશાસિત પ્રદેશો માટે ગૌણ ખનિજોનો અંદાજ) ખનિજમાંથી ઉત્પાદનનો અહેવાલ હતો, જેમાંથી ખનિજ ઉત્પાદનના મોટાભાગનું મૂલ્ય (બળતણ અને અશુ ખનિજ સિવાય) લગભગ ૮૩.૬૫%, ૧૦ રાજ્યો પૂરતું મર્યાદિત હતું. કુલ ખનિજ ઉત્પાદન મૂલ્યમાં રાજસ્થાન દેશના ખનિજ

ઉત્પાદનમાં અંદાજિત મૂલ્યની દૃષ્ટિએ અગ્રસ્થાને હતુ અને રાષ્ટ્રીય ઉત્પાદનમાં ૨૦.૨૬% ફાળો હતો તેના પછીના ક્રમમાં ઓરિસ્સા જેનો ફાળો ૧૭.૭૭%, ત્યારબાદ આંધ્ર પ્રદેશ (૯.૪૫%), છત્તીસગઢ (૮.૮૦%), કર્ણાટક (૭.૮૩%), તેલંગાણા (૬.૦૬%), ગુજરાત (૫.૬૬%), ઉત્તર પ્રદેશ (૪.૯૮%), મહારાષ્ટ્ર (૪.૬૭%) અને બિહાર (૩.૭૭%) છે. સમીક્ષા હેઠળના વર્ષ દરમિયાન કુલ મૂલ્યમાં બાકીના બધા રાજ્યો અને કેન્દ્રશાસિત પ્રદેશોનો વ્યક્તિગત ફાળો ૩.૦૦% ઓછો છે.

(સ્ત્રોત: ખાણ મંત્રાલય, વાર્ષિક અહેવાલ ૨૦૧૭-૧૮)

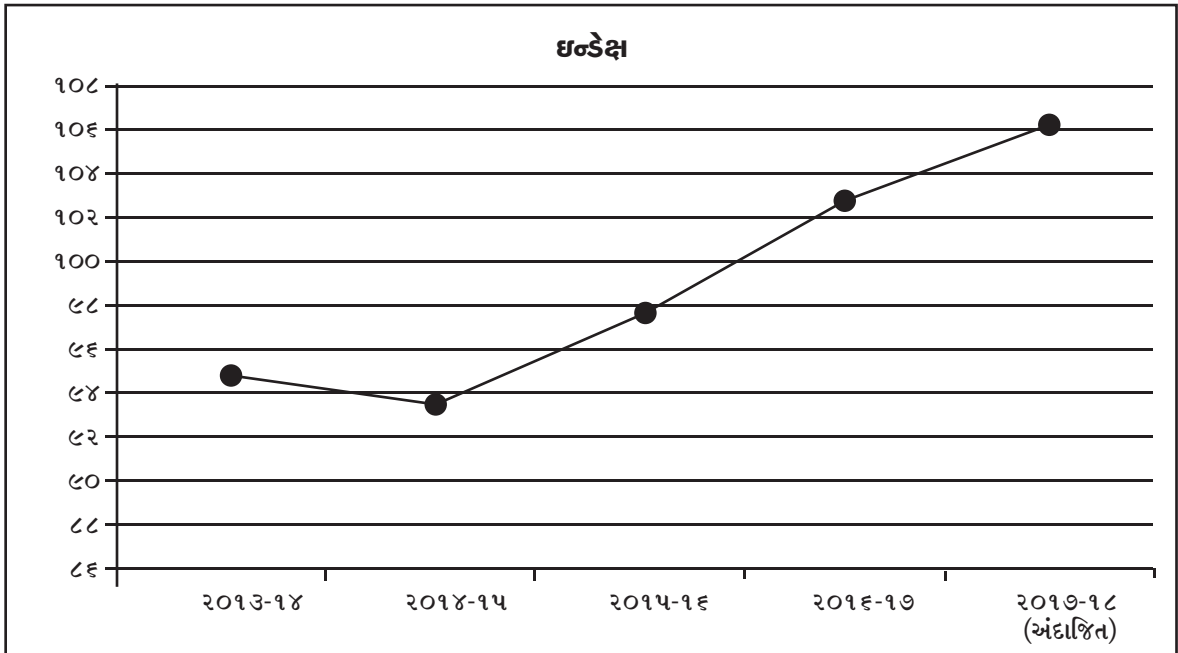
નાણાકીય વર્ષ ૨૦૧૮માં ભારતમાં અણુ, બળતણ અને ગૌણ ખનિજોની ખાણો બાદ કરતા ૧૫૩૧ કાર્યકારી ખાણો હતી. ૨૦૧૧-૧૨ થી ૨૦૧૬-૧૭ દરમિયાન, કાચી ધાતુ અને ખનિજોની ભારતમાં આયાત ૬.૧%ના દરે જોવા મળી હતી. સરકારનું સતત ધ્યાન કોલસાની આયાતો ઘટાડવા ઉપર કેન્દ્રિત હોવાથી આયાત માંગ હવે પેટકોક તરફ વળી છે. સિમેન્ટ કંપનીઓ જેવા સંખ્યાબંધ અંતિમ વપરાશકારોએ કોલસાના વિકલ્પ તરીકે પેટકોક ઉપર પસંદગી ઉતારી હોવાથી પેટકોકની આયાતો વધી રહી છે. કાચા લોખંડ અને ખનિજની આયાતો નાણાકીય વર્ષ ૨૦૧૨માં ૧૫.૮૯ અબજ યુ.એસ ડોલરથી ૬.૧% ના ચક્રવૃદ્ધિ દરે વધીને નાણાકીય વર્ષ ૨૦૧૭માં ૨૧.૩૬ અબજ યુ.એસ. ડોલર જેટલી થઈ હતી. એપ્રિલ, ૨૦૧૭ની અને ફેબ્રુઆરી, ૨૦૧૮ વચ્ચે આ આંકડો વધીને ૨૮.૧૪ અબજ યુએસ ડોલર થયો હતો. ભારતના વૈજ્ઞાનિકોએ હિન્દ મહાસાગરના સમુદ્રતળમાં પ્લેટિનમ, સોનુ અને ચાંદી સહિતના કિંમતી ખનિજોની શોધખોળ શરૂ કરી છે. જે દ્વારા દક્ષિણ હિન્દ મહાસાગરમાં જ્યાં ચીન, કોરિયા અને જર્મનીની હાજરી પહેલેથી જ છે, ત્યાં ઊંડા સમુદ્રમાં શોધખોળમાં ભારતના પ્રવેશનું નિર્માણ કર્યું છે. એપ્રિલથી ડિસેમ્બર, ૨૦૧૭ દરમિયાન ભારતીય ખનિજની નિપજ વર્ષોવર્ષ ૬.૨%ના દરે વધી ૨૮.૧૪ અબજ યુએસ ડોલર થઈ છે. તેમાં કોલસાનો ફાળો સૌથી વધુ લગભગ ૯.૭૬ અબજ યુએસ ડોલર (૩૪.૬૮ટકા), ત્યારબાદ કાચું ખનિજ તેલ ૭.૫૬ અબજ યુએસ ડોલર (૨૬.૮૭ટકા), કાચું લોખંડ ૩.૫૭ અબજ યુએસ ડોલર (૧૨.૬૮ટકા) અને કુદરતી ગેસ (વપરાયેલો) ૩.૦૮ અબજ યુએસ ડોલર (૧૦.૯૫ટકા) હતો.

(સ્ત્રોત : મેટલ એન્ડ માઈનિંગ રિપોર્ટ, એપ્રિલ, ૨૦૧૮ ઈન્ડિયન બ્રાન્ડ ઈન્કિવટી ફાઉન્ડેશન)

(ખનિજ ઉત્પાદનનો ઈન્ડેક્સ પાયાનું વર્ષ ૨૦૧૧-૧૨=૧૦૦)

આંકડાશાસ્ત્ર અને યોજના અમલીકરણ મંત્રાલયે ખનિજ ઉત્પાદન માટેના ઈન્ડેક્સનું પાયાનું વર્ષ ૨૦૦૪-૦૫ થી ખસેડીને ૨૦૧૧-૧૨ કર્યું છે. અત્યાર સુધીના એકંદર વલણના આધારે ૨૦૧૭-૧૮ના વર્ષ માટે ખનિજ ઉત્પાદનનો ઈન્ડેક્સ (પાયાનું વર્ષ ૨૦૧૧-૧૨=૧૦૦) અગાઉના વર્ષના ૧૦૨.૫ ની સરખામણીએ ૧૦૫.૯ અંદાજવામાં આવ્યો છે. જે ૩.૭૮%ની હકારાત્મક વૃદ્ધિ દર્શાવે છે.

ખનિજ ઉત્પાદનનો ઈન્ડેક્સ (પાયાનું વર્ષ ૨૦૧૧-૧૨=૧૦૦)



(સ્ત્રોત : ખાણ મંત્રાલય વાર્ષિક અહેવાલ ૨૦૧૭-૧૮)

વાર્ષિક અહેવાલ ૨૦૧૭-૨૦૧૮

નાણાકીય વર્ષ ૨૦૧૭-૧૮માં લિગ્નાઈટનું ઉત્પાદન

અનુક્રમ નંબર	કંપનીનું નામ	નાણાકીય વર્ષ ૨૦૧૭-૧૮માં ઉત્પાદન (લાખ મેટ્રિક ટનમાં)
૧	નૈવેલી લિગ્નાઈટ કોર્પોરેશન લિમિટેડ (એનએલસી)	૨૪૭.૩૦*
૨	ગુજરાત મિનરલ ડેવલપમેન્ટ કોર્પોરેશન લિમિટેડ (જીએમડીસી)	૧૦૬.૦૧
૩	રાજસ્થાન સ્ટેટ માઈન્સ એન્ડ મિનરલ્સ લિમિટેડ (આરએસએમએમએલ)	૧૦.૧૮

(*સ્ત્રોત : કોલ ઈનસાઈટ્સ મેગેઝીન એપ્રિલ, ૨૦૧૮)

અનુકૂળ નીતિઓ ક્ષેત્રિય વૃદ્ધિને ટેકો આપે છે :

- ૧૯૫૭ના એમએમડીઆર એક્ટમાં ખાણકામ ઉદ્યોગના ઉત્તેજન અને વિકાસ માટે ૨૦૧૫માં સુધારા થયા, જેમાં ખનિજ માટે જમીનની ફાળવણી માટે એકમાત્ર હરાજીની પદ્ધતિ અને ડિસ્ટ્રીક્ટ મિનરલ ફાઉન્ડેશન (ડીએમએફ)ની સ્થાપનાના આદેશનો સમાવેશ થાય છે.
 - બધા જ બિન-બળતણ અને બિન-અણુ ખનિજોના સંશોધન અને ખાણોના ઉપયોગ માટે અને બધી ધાતુઓની પ્રક્રિયા અને ધાતુ (શોધન) વિદ્યા માટે સ્વયંસંચાલિત માર્ગ હેઠળ ૧૦૦ ટકા વિદેશી સીધા રોકાણને મંજૂરી આપી છે.
 - કોલસા અને લિગ્નાઈટ માટે સ્વયંસંચાલિત માર્ગ હેઠળ વિદેશી સીધા રોકાણની મૂડીની મર્યાદા વધારીને ૧૦૦ ટકા કરી છે.
 - ફેબ્રુઆરી, ૨૦૧૮માં ભારત સરકારે કોલસાની ખાણોની મંજૂરી માટેની કાર્યપદ્ધતિને મંજૂરી આપી હતી. આ કાર્ય પદ્ધતિ હેઠળ કરવામાં આવનારી હરાજીમાં ખરેખર થયેલ મેટ્રિક ટન ઉત્પાદન દીઠ રાજ્ય સરકારને ચૂકવવાના રૂપિયા હરાજી આગળ ધપાવવાની બોલી માટેનું પરિમાણ રહેશે.
 - લોખંડની કામગીરી અને અન્ય ઊંચી અગ્રતા ધરાવતા ઉદ્યોગો માટે ભારત સરકાર ખાનગી માહિતીને પ્રોત્સાહિત કરે છે.
 - અમુક ચોક્કસ ધાતુઓ ઉત્પાદન કરતી કંપનીઓના નફા ઉપર આવકવેરા ધારા હેઠળ કરવેરામાં છૂટછાટ આપવામાં આવી છે.
 - ખનિજો માટે વપરાતા મૂડી ઉપકરણો ઉપર નીચી આયાત જકાત.
- જે કંપનીઓ પછાત જિલ્લાઓમાં ખાણકામ કરે છે તેઓને ઉત્પાદન શરૂ કર્યાના ૫ વર્ષ સુધી સંપૂર્ણ કર માફી અને ત્યાર પછીના ૫ વર્ષ સુધી ૩૦ ટકા કર માફી.
- ભારત સરકારે તૈયાર સ્ટીલના ઉત્પાદનો ઉપર ચૂકવવાપાત્ર જકાતમાં નોંધપાત્ર ઘટાડો કર્યો છે અને સંબંધિત મંજૂરીની પ્રક્રિયા પણ સુવ્યવસ્થિત કરી છે.
 - નવીન ટેકનોલોજીને અનુરૂપ થઈ શકે તે માટે કૌશલ્યમાં સુધારો કરવાને ઉત્તેજન આપવા ઉપર ધ્યાન કેન્દ્રિત કર્યું છે.
 - માળખા અને તાલીમ આપનારની ક્ષમતા અને ગુણવત્તા વધારવા ઉપર લક્ષ્ય આપ્યું છે, જેથી માનવ સંસાધનની જરૂરિયાતોને પૂરી પાડી શકાય.

ખાણકામ ક્ષેત્રના વિકાસ ચાલકો :

- આ ક્ષેત્રમાં પાયાની સુવિધાઓના વિકાસમાં વૃદ્ધિ અને વાહનોના ઉત્પાદનમાં વૃદ્ધિ.
- ધાતુઓ અને ખાણકામ ક્ષેત્રની વૃદ્ધિમાં ઊર્જા અને સિમેન્ટ ઉદ્યોગો પણ સહાયભૂત છે.
- રહેઠાણની લગતી અને વેપારી મકાન ઉદ્યોગના બાંધકામમાં પ્રબળ વૃદ્ધિ થવાની અપેક્ષા હોવાથી કાચું લોખંડ અને સ્ટીલની માંગ પણ ચાલુ રહેશે.
- ભારતને સ્ટીલ અને એલ્યુમિનાની ઉત્પાદન પડતર અને રૂપાંતર પડતરમાં સારો એવો લાભ છે.
- તેના વ્યૂહાત્મક સ્થાનના કારણે એશિયાના વિકસિત અને ઝડપી વિકાસ પામતા બજારોમાં નિકાસ કરવાની સરળતા રહે છે.
- કાચુ લોખંડ, બોક્સાઈટ અને કોલસામાં નવી ખાણકામ ક્ષમતા વધવાનો નોંધપાત્ર અવકાશ છે.
- ઉપસપાટીમાં આવેલા જથ્થાની ભવિષ્યમાં શોધખોળ માટે ગણનાપાત્ર તકો છે.
- સ્ટીલ મંત્રાલયનું લક્ષ્ય સ્ટીલ ઉત્પાદનની ક્ષમતા ૨૦૧૬-૧૭માં ૧૨.૮૨૮ કરોડ ટનથી ૨૦૩૦-૩૧ સુધીમાં ૨૦ કરોડ ટન સુધી વધારવાનું છે જે આ ક્ષેત્ર માટે નવી તકો દર્શાવે છે.

- એમએમડીઆર બીલ (૨૦૧૧) ની મંજૂરી રોકાણો અને ટેકનોલોજી માટે વધુ સારું કાયદાકીય વાતાવરણ પૂરું પાડે છે.
- કેન્દ્રીય બજેટ ૨૦૧૮-૧૯ હેઠળ, સરકારે સ્થાનિક ઉદ્યોગોને મજબૂત કરવા આયાતી માલ ઉપર કુલ સ્ટમડ્યુટી ઉપર ૧૦ ટકા સરચાર્જ ઉમેર્યો હતો. (સ્ત્રોત : મેટલ એન્ડ માઈનિંગ રિપોર્ટ, એપ્રિલ, ૨૦૧૮ ઈન્ડિયન બ્રાન્ડ ઈક્વિટી ફાઉન્ડેશન)

જીએમડીસીની કામગીરી (નાણાકીય વર્ષ ૨૦૧૭-૧૮)

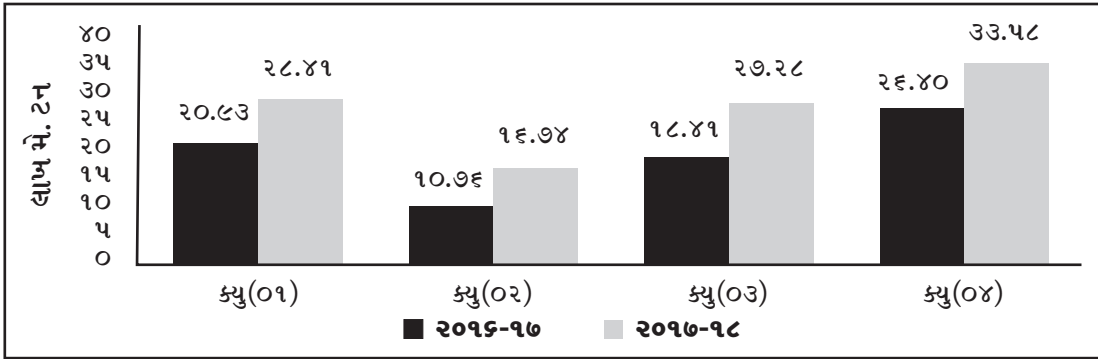
એ. પેદાશવાર કામગીરી :

અ. લિગ્નાઈટ :

લિગ્નાઈટનું ખાણકામ કંપનીની મુખ્ય કામગીરી તરીકે ચાલુ રહ્યું છે. જીએમડીસી પાસે હાલમાં ૮૦ લાખની વાર્ષિક ઉત્પાદનક્ષમતા ધરાવતી ૬ કાર્યકારી લિગ્નાઈટની ખાણો છે. ખાણો કચ્છ, દક્ષિણ ગુજરાત અને ભાવનગર વિસ્તારમાં આવેલી છે. કંપનીના કરવેરા પહેલાના કુલ નફામાંથી લગભગ ૮૫ ટકા લિગ્નાઈટ ખાણકામ કામગીરીમાંથી છે.

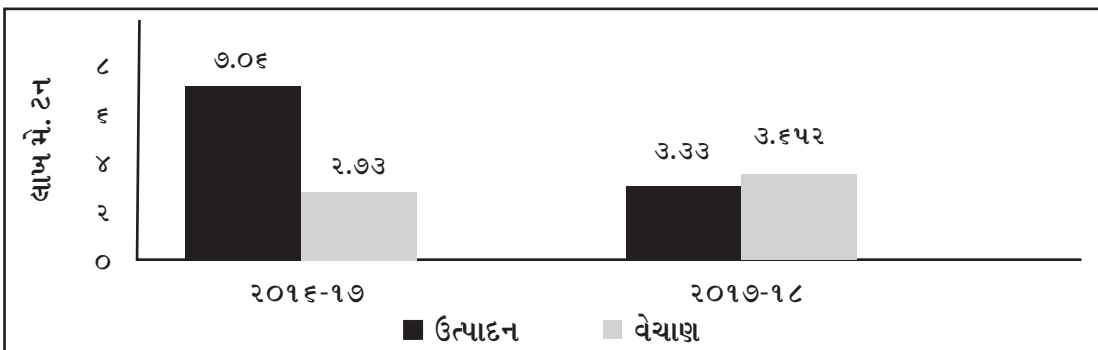
નાણાકીય વર્ષ ૨૦૧૭-૧૮ દરમિયાન જીએમડીસીની ૬ કાર્યરત ખાણોએ ભેગા મળીને ૧૦૬.૦૧ લાખ મેટ્રિક ટન લિગ્નાઈટનું ઉત્પાદન કર્યું હતું. જીએમડીસી દેશમાં લિગ્નાઈટનું વેચાણ કરનાર સૌથી મોટો વેપારી છે.

જીએમડીસીના લિગ્નાઈટના વેચાણમાં નાણાકીય વર્ષ ૨૦૧૬-૧૭ની સરખામણીમાં નાણાકીય વર્ષ ૨૦૧૭-૧૮માં લગભગ ૩૮.૫ ટકા વધારો થયો છે.



બ. બોક્સાઈટ :

લિગ્નાઈટ સિવાય, જીએમડીસી ગુજરાતની અંદર બોક્સાઈટની ખાણોની કામગીરી પણ કરે છે. તેની કામગીરી કચ્છ તેમજ દેવભૂમિ દ્વારકા જિલ્લાઓમાં સ્થિત છે. ગુજરાતમાં બોક્સાઈટના થર (Deposit) ઝુમખા આકારના થર નજીકના આસપાસના પ્રદેશમાં સંખ્યાબંધ પોલાણના આવેલા થરના બનેલા છે. વર્તમાનમાં જીએમડીસી નવ બોક્સાઈટ થરોમાં ખાણકામ કરે છે, જેમાંથી આઠ કચ્છમાં અને એક દેવભૂમિ દ્વારકામાં છે. નાણાકીય વર્ષ ૨૦૧૭-૧૮ માં જીએમડીસીએ કચ્છ જિલ્લામાં કુલ આઠ કાર્યરત ખાણો (ગઢસીસા ગ્રુપની બોક્સાઈટ ખાણોમાંથી) ૨.૬૦૮ લાખ મેટ્રિક ટન બોક્સાઈટનું ઉત્પાદન કર્યું છે. અને દેવભૂમિ દ્વારકા જિલ્લામાં આવેલી તેની મેવાસા બોક્સાઈટ ખાણોમાંથી ૦.૭૨૮ લાખ મેટ્રિક ટન બોક્સાઈટનું ઉત્પાદન કર્યું છે.



આગામી વર્ષોમાં જીએમડીસીની બોક્સાઈટની ઉત્પાદનની ક્ષમતા સ્થિર રહેવાની શક્યતા છે. જીએમડીસી રાજ્યમાં ખનિજના મુખ્ય મૂલ્યવર્ધક ઔદ્યોગિક એકમોની જરૂરિયાતો પૂરી પાડવા માટે વિચાર ધરાવે છે.

ક. ઊર્જા :

જીએમડીસીનો ઊર્જા વિભાગ, એટીપીએસ થર્મલ ઊર્જા પ્લાન્ટ, પવન ઊર્જા પ્લાન્ટ્સ અને સૌર ઊર્જા પ્લાન્ટ નો બનેલો છે. નાણાકીય વર્ષ ૨૦૧૭-૧૮ માં ૧૭૩.૨૦ કરોડ યુનિટ ઊર્જા પેદા કરવામાં આવી હતી.

અકીમોટા થર્મલ ઊર્જા પ્લાન્ટ :

૨૦૧૭-૧૮ માટે એટીપીએસની પેદાશ અને પીએલએફ અનુક્રમે ૧૩૬ કરોડ યુનિટ્સ અને ૬૨.૧૦ ટકા છે. એટીપીએસના બંને એકમોની કામગીરી વાર્ષિક નિરીક્ષણ (AOH) પછી સુધરી છે. પ્લાન્ટની ઉપલબ્ધતા છેલ્લા ત્રણ વર્ષ દરમિયાન સૌથી વધુ રહી હતી. નાણાકીય વર્ષ ૨૦૧૭-૧૮ના છેલ્લા ત્રિમાસિક માં એટીપીએસમાં ૮૨.૬૪ ટકા પીએલએફ સાથે ૪૪.૬૨૬૭ કરોડ યુનિટ પેદા કર્યા હતા જે અત્યાર સુધી સૌથી વધુ ત્રિમાસિક ઊર્જાની પેદાશ છે. વળી માર્ચ, ૧૮ના મહિનામાં ઊર્જાનું ઉત્પાદન ૮૩.૪૬ ટકા ના પીએલએફ સાથે ૧૫.૫૨૪૨ કરોડ યુનિટ હતું, જે પણ એટીપીએસમાં સૌથી વધુ માસિક ઊર્જાનું ઉત્પાદન છે. એટીપીએસને રાષ્ટ્રીય કક્ષાએ મિશન એનર્જી ફાઉન્ડેશન, નવી દિલ્હી દ્વારા ૫૦૦ મે.વોટથી ઓછા થર્મલ પાવર પ્લાન્ટોની કક્ષામાં ફલાય એશના કાર્યક્ષમ વહીવટની શ્રેણીમાં રનર્સઅપ એવોર્ડ મળેલ છે. વળી એટીપીએસએ મિશન એનર્જી ફાઉન્ડેશન, નવી દિલ્હી પાસેથી લિગ્નાઈટ આધારિત સ્વતંત્ર ઊર્જા પ્લાન્ટની શ્રેણીમાં કામગીરી માટેનો રાષ્ટ્રીય એવોર્ડ જીત્યો છે.

પવનચક્કી ઊર્જા :

૨૦૦.૯ મે. વોટના પવનચક્કી ઊર્જા પ્રોજેક્ટોએ નાણાકીય વર્ષ ૨૦૧૭-૧૮ માટે ૨૧.૭૬ ટકાનો પીએલએફ નોંધાવ્યો છે. વધુ વરસાદ પડવાને કારણે પવન ઊર્જા પેદાશમાં નજીવો ઘટાડો નોંધાયો છે.

સૌર ઊર્જા :

સૌર ઊર્જા પ્રોજેક્ટે ૦.૬૫૮ કરોડ યુનિટ ઊર્જાનું ઉત્પાદન કર્યું છે અને પીએલએફ ૧૫.૦૧ ટકા રહ્યો છે.

ડ. સંશોધન પ્રવૃત્તિઓ :

ખનિજ થર (Deposit) ના વર્તન ની સાથે જ ખનિજના ગુણધર્મ અને જથ્થો નક્કી કરવા, સેટેલાઈટ કલ્પના (images) અને જીઆઈએસ ટેકનોલોજી, ભૂસ્તરશાસ્ત્રીય મેપીંગ અને ભૂસ્તરીય ભૌતિક સર્વેક્ષણ, પીટીંગ અને ટ્રેન્ચીંગ, (Pitting and trenching) લિગ્નાઈટ, બોક્સાઈટ, મેંગેનીઝ અને અન્ય સંલગ્ન ખનિજ થરના શારકામ દ્વારા પરંપરાગત ખનિજ સંશોધનના અભ્યાસ દ્વારા જીએમડીસીએ સંશોધનની શરૂઆત કરી હતી. ત્યારબાદ અદ્યતન કોમ્પ્યુટર સોફ્ટવેરના ઉપયોગથી ખનિજ વિશ્લેષણ અને કોલસા મંત્રાલય અને ખાણ મંત્રાલયની જરૂરિયાત મુજબ સંશોધન અહેવાલ બનાવ્યા હતા.

૨૦૧૬-૧૭-૧૮ના વર્ષ દરમિયાન, આપણે ફાળવવામાં આવેલ પાનેન્દ્રો વિસ્તરણ, ભારખંડમ લિગ્નાઈટ બ્લોકસની અંદર લગભગ ૩૫૦૦૦ મીટરનું હાર્દરૂપ (Core) શારકામ પૂર્ણ કર્યું છે અને પશ્ચિમકચ્છ વિસ્તારમાં લગભગ ૫.૫ કરોડ ટન લિગ્નાઈટ અને ૧૨૫ કરોડ ટન સિમેન્ટ ગ્રેડ યૂનાના પથ્થર છે તે સ્થાપિત કર્યું છે. એ જ રીતે, આપણે સુરત જિલ્લાના ધાલા લિગ્નાઈટ બ્લોકમાં ૨૦૦૦૦ મીટરનું હાર્દરૂપ શારકામ પણ પૂર્ણ કર્યું છે અને ૨.૧ કરોડ ટન લિગ્નાઈટની અનામત સ્થાપિત કરી છે. વધુમાં કચ્છના બોક્સાઈટ અને લેટરાઈટ (Laterite) શક્યતા ધરાવતા વિસ્તારોમાં સેટેલાઈટ કલ્પના (images) અને જીઆઈએસ ટેકનોલોજીની મદદથી આપણે ભૂસ્તરશાસ્ત્રીય મેપીંગ (mapping) કર્યું છે. અને બીજા તબક્કાના સંશોધન માટે વધારાના બોક્સાઈટ ધરાવતા વિસ્તારો સ્થાપિત કર્યા છે.

બી. નાણાકીય કામગીરી :

કંપનીનો નફો ગયા વર્ષ કરતા ૩૪ ટકા વધીને ₹ ૩૨૫.૨૦ કરોડથી વધીને ₹ ૪૩૪.૬૦ કરોડ થયો છે. કંપનીનું બજાર મૂડીકરણ ૨૮મી માર્ચ, ૨૦૧૮ના રોજ ₹ ૩,૯૨૨.૫૩ કરોડ જેટલું આગળ પડતું છે.

(₹લાખમાં)

વિગત	૨૦૧૫-૨૦૧૬	૨૦૧૬-૨૦૧૭	૨૦૧૭-૨૦૧૮
વેચાણ	૧,૨૧,૫૩૩	૧,૫૮,૨૩૫	૨,૦૬,૮૮૬
કરવેરા પહેલાનો નફો	૩૧,૮૪૫	૪૪,૬૮૫	૫૫,૬૮૨
કરવેરા પછીનો નફો	૨૨,૪૫૭	૩૨,૫૨૦	૪૩,૪૬૦
ડિવિડન્ડ (%)	૧૫૦	૧૫૦	૧૭૫

જીએમડીસી માટે તકો અને ભયસ્થાનો :

તકો :

- કેન્દ્ર સરકારે જીએમડીસી માટે ૬ ખાણકામની લીઝ અનામત રાખી છે, તેનાથી લિગ્નાઈટના ઉત્પાદનમાં ઉછાળો આવશે અને તે જીએમડીસીની આવક વધારવામાં મદદરૂપ થશે.
- ઉપર આવી રહેલા લખપત પુરાજપુર ખાણકામ વિસ્તાર પાનેન્દ્રો વિસ્તરણ અને ભારખંડમ્ ખાતે મોટા જથ્થામાં ચૂનાના પથ્થરની અનામત આવેલી છે. જીએમડીસી સમગ્ર ભારતની વિવિધ સિમેન્ટ કંપનીઓને સિમેન્ટ પ્લાન્ટ ઊભો કરવા સંપર્ક સાધી રહી છે કે જ્યાં જીએમડીસી લાંબાગાળા માટે ચૂનાના પથ્થરનો પુરવઠાકાર હશે.
- સીલીકા સેન્ડ, બોલ કલે અને બેન્ટોનાઈટ જેવા ઓવરબર્ડનમાંથી મળેલા ખનિજોનું બજાર વધી રહ્યું હોવાથી આવા ઓવરબર્ડન ખનિજોના બેનીફીસીયેશન ઉદ્યોગોમાં દાખલ થઈ આવક, ગ્રાહકોનો વ્યાપ અને બજારના હિસ્સાનાં સંદર્ભમાં મોટો અવકાશ રહેશે. જીએમડીસી બેનીફીસીયેશન ઉદ્યોગોમાં જે તે ખનિજો લાંબા ગાળા માટે પૂરા પાડવાનું આયોજન કરી રહી છે.

ભયસ્થાનો :

- આયાતી કોલસો
- ટેક્નોલોજી કોલસા / લિગ્નાઈટમાંથી કુદરતી ગેસ, ફરનેસ ઓઈલ વિગેરે જેવા વૈકલ્પિક બળતણો તરફ ખસી રહી છે.
- જમીન સંપાદન

ભાવિ ચિત્ર :

- જીએમડીસીની હવે પછીની પ્રવૃત્તિઓના વિસ્તારની રૂપરેખાની માપણીની ત્રણ મુખ્યકૃતિઓ છે, એટલે કે સંશોધનની પ્રવૃત્તિઓમાં સાહસ કરવું, ગુજરાતની અંદર ભૌગોલિક વ્યાપ વધારવો અને નવીનીકરણીય ઊર્જા પેદા કરવી તથા અન્ય ખનિજો જેવા ક્ષેત્રોમાં જઈ કામગીરીમાં વિવિધતા લાવવી. જીએમડીસીના ભાવિ ચિત્રમાં નીચેનાનો સમાવેશ થઈ શકે :
- ગુજરાતની અંદર લિગ્નાઈટની અને બ્લોકસાઈટની નવી લીઝ ઓળખવી અને અનામત રાખવી.
- ગુજરાતમાં તેમજ ભારતમાં વૈજ્ઞાનિક રીતે સંશોધન કરવા મધ્યવર્તી એજન્સી તરીકે પોતાને સ્વીકૃત કરાવવી.
- ખાણકામ પતી ગયું હોય તેવા વિસ્તારોમાં નવીનીકરણીય ઊર્જા પેદા કરવામાં સાહસ કરવું કારણ કે જે પ્રોજેક્ટમાંથી (ખનિજ) ખલાસ થઈ ગયો હોય તેની નવપ્રાપ્તિ કરવી જરૂરી છે.
- ખાણકામ ક્ષેત્રમાં તાલીમ અને ઉત્તેજન આપવું, જેથી આ ક્ષેત્રની કુશળ માનવશક્તિની જરૂરિયાતોને પૂરી કરી શકાય છે.

જોખમો અને ચિંતાજનક બાબતો :

લક્ષ્યો સાધવા માટે કરવી પડતી પ્રવૃત્તિઓને લીધે કંપની વિવિધ જોખમો માટે સંવેદનશીલ બને છે. એ સમજી લેવું જોઈએ કે જોખમો માત્ર ભય સ્થાનો નથી કે જેનાથી દૂર રહેવું જોઈએ, પણ ઘણા કિસ્સાઓમાં તે મૂલ્ય પેદા કરવાની તકો આપતાં હોય છે. કે જે છેવટે શેરહોલ્ડરોની મિલકતમાં વધારો કરવા તરફ

દોરી જતાં હોય છે અને કાર્યોની સ્થિરતાની ખાતરી આપતા હોય છે.

ખાણકામ કરતી કંપનીઓએ ખાણકામ કરેલ વિસ્તારો પૂર્વવત થાય તેની ખાતરી કરવી જરૂરી છે અને આવક/પડતરનો અમુક ભાગ પર્યાવરણ સંપદા સુદૃઢ કરવા અને તેની આજુબાજુની જીવસૃષ્ટિને થયેલી હાનિને પૂર્વવત સ્થિતિમાં લાવવા પાછળ ખર્ચવી જોઈએ, જીએમડીસી સક્રિય રીતે એવી પ્રવૃત્તિઓ કરી રહી છે કે જેથી ટકી શકે એવા વિકાસની ખાતરી થાય. જો કે પર્યાવરણને લગતી વધતી જતી ચિંતાજનક બાબતો ઊંચી પડતર તરફ દોરી જશે. જમીન સંપાદન પણ જીએમડીસી માટે એક પડકાર છે કારણ કે જમીન સંપાદન માટે કાયદાકીય માળખું જમીનની ઊંચી પડતરમાં પરિણમશે.

આંતરિક અંકુશ અને તેની પર્યાપ્તતા :

જીએમડીસીએ તમામ જરૂરી અંકુશો પૂરતા પ્રમાણમાં મૂક્યા છે. કંપનીનો પોતાનો આંતરિક ઓડિટ વિભાગ છે અને સ્ટોર્સ, રસાયણો, મશીનરી જેવી ખરીદીઓ માટે આંતરિક નિયંત્રક કાર્યપદ્ધતિઓ છે. માલના વેચાણના સંદર્ભમાં પણ એવી જ રીતે કાર્યપદ્ધતિઓ ઘડી કાઢી છે. કંપનીએ વિવિધ પ્રોજેક્ટો અને વડી કચેરી માટે આંતરિક ઓડિટરોની નિમણૂક કરી છે, કે જેઓ સમયાંતરે ટોચના વ્યવસ્થાપક મંડળને અહેવાલો સુપ્રત કરવા જવાબદાર છે. કંપની તેની અસ્કયામતોની ભૌતિક ચકાસણી માટે વ્યાવસાયિક ચાર્ટર્ડ એકાઉન્ટન્ટની સેવાઓ પણ લે છે.

માનવ સંસાધનો અને ઔદ્યોગિક સંબંધો :

સમીક્ષા હેઠળના વર્ષ દરમિયાન માનવ સંસાધનો અને ઔદ્યોગિક સંબંધોમાં કોઈ મહત્વની અભિવૃદ્ધિ થઈ નથી. કંપનીના વહીવટ અને કર્મચારીઓ વચ્ચેના સંબંધો સુમેળભર્યા રહ્યા હતા. તા ૩૧મી માર્ચ, ૨૦૧૮ ના રોજ કંપની પાસે ૧૪૪૧ કર્મચારીઓ હતા.

ચેતવણી આપતું વિધાન :

વ્યવસ્થાપન સંબંધી ચર્ચા અને વિશ્લેષણના અહેવાલના વિધાનોમાં વણવિલા કંપનીના હેતુઓ, આયોજનો અને અંદાજોમાં કરશે, લક્ષ્ય, માનીએ છીએ, અપેક્ષા, ઈરાદો, અંદાજ, યોજના, હેતુ, ધારણા, આયોજન અને તેના જેવી અભિવ્યક્તિ અથવા આવી અભિવ્યક્તિમાં ફેરફારવાળા શબ્દો અથવા શબ્દસમૂહો હોય તે લાગુ પડતા કાયદાઓ અને અધિનિયમોના અર્થમાં ભવિષ્યની બાબતો દર્શાવનાર અને ક્રમિક છે. વાસ્તવિક પરિણામોમાં ભવિષ્યની બાબતો દર્શાવનાર અને ક્રમિક છે. વાસ્તવિક પરિણામોમાં ભવિષ્યની બાબતો દર્શાવનાર વિધાનો, આર્થિક પરિસ્થિતિઓ, સરકારી નીતિઓ અને અન્ય પ્રાસંગિક પરિબળો ઉપર આધારિત હોવાથી તેમાં, તેની સાથે સંકળાયેલા જોખમો અને અનિશ્ચિતતાઓને લીધે મહત્વના ફેરફાર થઈ શકે છે. વાંચકોને આવા ભવિષ્યદર્શન વિધાનો ઉપર વધારે પડતો આધાર ન રાખવા ચેતવવામાં આવે છે.

પરિશિષ્ટ - ૮

સીએસઆર પ્રવૃત્તિઓ ઉપરનો નાણાકીય વર્ષ ૨૦૧૭-૧૮ માટેનો વાર્ષિક અહેવાલ

૧. ટૂંકી રૂપરેખા

કંપનીની સામાજિક જવાબદારી માટે કંપનીની નીતિ છે કે “આજીવિકા ઉત્તેજન, પાયાની માળખાકીય સુવિધાઓના વિકાસ, કેળવણી, ખેલકૂદ, આરોગ્ય અને સ્વચ્છતા, સલામત પીવાનું પાણી, કૌશલ્ય વિકાસ અને તાલીમ દ્વારા રોજગારી, મહિલા સશક્તિકરણ, કન્યા કેળવણી, ભાવિ ઉદ્યોગ સાહસિકોનો ઉછેર, ગ્રામ્ય વિકાસ યોજનાઓ અને સામાજિક અને આર્થિક પછાત જૂથોની પણ પરવા કરી પ્રોજેક્ટના અસરગ્રસ્ત વિસ્તારો અને આસપાસના વિસ્તારોની જીવનની ગુણવત્તામાં નોંધપાત્ર સુધારો કરવો.

તેમજ પર્યાવરણ માટે, પર્યાવરણ ટકાવી રાખવાની ખાતરી, પર્યાવરણના ઘટકોની સમતુલા, વનસ્પતિ અને પ્રાણીસૃષ્ટિનું રક્ષણ, પશુ-કલ્યાણ, કૃષિ વનો, કુદરતી સંસાધનોનું સંરક્ષણ અને જમીન, હવા અને પાણીની ગુણવત્તા જાળવવી.”

૨. કંપનીની સામાજિક જવાબદારીની સમિતિનું અંદારણ

૧. શ્રી અરૂણકુમાર સોલંકી, આઈએએસ, વહીવટી નિયામક - અધ્યક્ષ
૨. શ્રી સંજીવ કુમાર, આઈએએસ, નિયામક - સભ્ય
૩. શ્રી ભદ્રેશ મહેતા, સ્વતંત્ર નિયામક - સભ્ય

૩. કંપનીનો છેલ્લા ત્રણ નાણાકીય વર્ષનો સરેરાશ ચોખ્ખો નફો : ₹ ૪૬૬.૫૦ કરોડ

૪. સીએસઆર ખર્ચ : ₹ ૮.૩૩ કરોડ

૫. નાણાકીય વર્ષ ૨૦૧૭-૧૮ દરમિયાન સીએસઆર પેટે કરેલ ખર્ચની વિગતો :

૧. નાણાકીય વર્ષ માટે ખર્ચવાની કુલ રકમ : ₹ ૮.૩૩ કરોડ
૨. વણખર્ચાયેલ રકમ, જો કોઈ હોય તો : શૂન્ય
૩. નાણાકીય વર્ષ દરમિયાન રકમ કેવી રીતે ખર્ચવામાં આવી છે તેની વિગત નીચે દર્શાવી છે.

(₹ લાખમાં)

અનુ. નં.	સીએસઆર તરીકે ઓળખાયેલ યોજના અથવા પ્રવૃત્તિ	જે ક્ષેત્રમાં યોજના ખર્ચ આવરી લેવામાં આવ્યો છે.	યોજના અથવા કાર્યક્રમો (૧) સ્થાનિક વિસ્તાર અથવા અન્ય (૨) જે રાજ્ય અથવા જિલ્લામાં યોજના અથવા કાર્યક્રમો હાથ ધરવામાં આવ્યા હોય તેની સ્પષ્ટતા કરવી	યોજના અથવા કાર્યક્રમવાર મૂકી રોકાણની રકમ(બજેટ)	યોજનાઓ અથવા કાર્યક્રમોના પેટા મથાળા હેઠળ ખર્ચેલ રકમ (૧) યોજનાઓ અથવા પ્રવૃત્તિ પર કરેલ સીધો ખર્ચ (૨) વ્યવસ્થા ખર્ચ	અહેવાલના સમયગાળા સુધીનો સંચયિત ખર્ચ	રકમ સીધી ખર્ચેલ છે કે અમલીકરણ એજન્સી દ્વારા*
૧	વોટર કુલર, નજીકના ગામડાઓમાં આપણા ટેન્કર દ્વારા પીવાના પાણીની સવલત પૂરી પાડવી, ચેકડમ પહોળા અને ઊંડા કરવા, ગામડાઓમાં બોરવેલ અને અંતરિયાળ ઝોનમાં ગામડાઓમાં ટપક સિંચાઈ યોજના	પાણી	એટીપીએસ, પાનેન્દ્રો, ભાવનગર, ભાટિયા, રાજપારડી, ઉમરસર, માતાનો મઢ	૧૨૮.૮૮૪	૧૦૮.૬૬૦	૫૧૮.૮૦૦	જીએમડીસી દ્વારા સીધી અને જીએમડીસી ગ્રામ્ય વિકાસ ટ્રસ્ટ દ્વારા
૨	વન મહોત્સવ, પાણીનો સંગ્રહ, પર્યાવરણ અનુકૂળ બેગ વહેંચણી, ધૂળ દબાવ યંત્ર, (Multifog), છોડ અને વૃક્ષ સંરક્ષકની વહેંચણી ગુજરાત ઈકોલોજી ઈન્સ્ટીટ્યુટ, વડોદરા	પર્યાવરણ	પાનેન્દ્રો, ઉમરસર, તાડકેશ્વર, રાજપારડી, માતાનો મઢ, ભાવનગર	૧૭.૫૮૬	૧૮.૦૮૮	૧૦૭.૪૫૮	જીએમડીસી દ્વારા સીધી અને જીએમડીસી ગ્રામ્ય વિકાસ ટ્રસ્ટ દ્વારા

વાર્ષિક અહેવાલ ૨૦૧૭-૨૦૧૮

(₹ લાખમાં)

અનુ. નં.	સીએસઆર તરીકે ઓળખાયેલ યોજના અથવા પ્રવૃત્તિ	જે ક્ષેત્રમાં યોજના ખર્ચ આવરી લેવામાં આવ્યો છે.	યોજના અથવા કાર્યક્રમો (૧) સ્થાનિક વિસ્તાર અથવા અન્ય (૨) જે રાજ્ય અથવા જિલ્લામાં યોજના અથવા કાર્યક્રમો હાથ ધરવામાં આવ્યા હોય તેની સ્પષ્ટતા કરવી	યોજના અથવા કાર્યક્રમવાર મૂકી રોકાણની રકમ (બજેટ)	યોજનાઓ અથવા કાર્યક્રમોના પેટા મથાળા હેઠળ ખર્ચેલ રકમ (૧) યોજનાઓ અથવા પ્રવૃત્તિ પર કરેલ સીધો ખર્ચ (૨) વ્યવસ્થા ખર્ચ	અહેવાલના સમયગાળા સુધીનો સંચયિત ખર્ચ	રકમ સીધી ખર્ચેલ છે કે અમલીકરણ એજન્સી દ્વારા*
૩	શ્યામજી કૃષ્ણ વર્મા મેમોરિયલનું સંચાલન અને નિભાવ, મંદિરનો જીર્ણોદ્ધાર, સંગીત સાધનો, સાઉન્ડ સીસ્ટમ, વિદ્યાર્થીઓ માટે અભ્યાસ અને સાંસ્કૃતિક પ્રવાસ	કળા સંસ્કૃતિ અને ઇતિહાસ	શ્યામજી કૃષ્ણ વર્મા મેમોરિયલ સોસાયટી માંડવી, કચ્છ	૧૩૨.૨૦૭	૮૫.૩૫૧	૧૩૮૦.૦૮૧	જીએમડીસી દ્વારા સીધી અને જીએમડીસી ગ્રામ્ય વિકાસ ટ્રસ્ટ દ્વારા
૪	નોટબુકો અને રમતગમતના સાધનો અને અન્ય માળખાકીય સગવડો આપવી, વિદ્યાર્થીનીઓ અને સ્માર્ટ વર્ગખંડ માટે નાણાકીય સહાય, સરકારી ગ્રામ્ય શાળાઓ માટે નોટબુક, ગામડાને ભણતર સહાયક વસ્તુઓ, લખપત વિસ્તારમાં વિદ્યાર્થીનીઓ માટે શિક્ષણ પ્રાયોજિત કરવું. શાળા બસની સગવડ, શૈક્ષણિક પ્રવાસ અને ૫૦ ગામડાઓમાં સ્માર્ટ આંગણવાડી.	કેળવણી ઉત્તેજન	પાનેન્ક્રો, એટીપીએસ, ઉમરસર, તાડકેશ્વર, માતાનો મઢ, રાજપારડી, ભાવનગર, ભાટિયા, ગઢસીસા, કડીપાણી અને અન્ય પ્રોજેક્ટો	૭૧૫.૬૯૮	૭૧૦.૩૫૩	૧૫૮૨.૮૮૩	જીએમડીસી દ્વારા સીધી અને જીએમડીસી ગ્રામ્ય વિકાસ ટ્રસ્ટ દ્વારા
૫	ટાંકી સુધી પાણી પહોંચાડવા પાઈપ જોડાણ, પંચાયત કોમ્યુનીટી હોલનું બાંધકામ, આંગણવાડી, ભૂગર્ભ ગટર વ્યવસ્થા, ગ્રામપંચાયત માટે ફર્નિચર, જાહેર લાયબ્રેરી, બસ સ્ટેન્ડ, એલઈડી સ્ટ્રીટ લાઈટ, સ્મશાન ગૃહ, પોલીસ સ્ટેશન, રોડ, પાણીની ટાંકી, ટેકા માટે દિવાલ, ગરીબ કલ્યાણ મેળા	ગ્રામ્ય માળખાકીય સુવિધાઓ અને ગ્રામ્ય વિકાસ	એટીપીએસ, પાનેન્ક્રો, ઉમરસર, ભાવનગર, માતાનોમઢ, રાજપારડી, તાડકેશ્વર	૮૦.૯૮૦	૫૭.૨૮૧	૭૮૨.૬૬૧	જીએમડીસી દ્વારા સીધી અને જીએમડીસી ગ્રામ્ય વિકાસ ટ્રસ્ટ દ્વારા
૬	સ્પર્ધાત્મક પરીક્ષાઓ માટે ચોપડીઓ આપવી, રોજગાર તાલીમ કાર્યક્રમો અને યુવા કલ્યાણ માટે આર્થિક સહાય	કેળવણી કૌશલ્યના વિકાસને પ્રોત્સાહન, વ્યાવસાયિક તાલીમ	ભાવનગર, માતાનો મઢ, કચ્છ, ભરૂચ	૬૩.૦૮૮	૬૨.૮૬૫	૧૨૨૦.૫૭૫	જીએમડીસી દ્વારા સીધી અને જીએમડીસી ગ્રામ્ય વિકાસ ટ્રસ્ટ દ્વારા
૭	દવાઓ અને ફરતી તબીબી વાનની ગામડાઓને સેવા, ગુજરાત મેડિકલ રિસર્ચ ઇન્સ્ટીટ્યુટને નાણાકીય સહાય, અંધજનોને શિયાળુ વસ્ત્રો, અપંગ લોકોને માટે સાધનો	સ્વાસ્થ્ય અને સ્વચ્છતા	પાનેન્ક્રો, એટીપીએસ, રાજપારડી, ગઢસીસા, માતાનો મઢ, અમદાવાદ	૭.૭૦૦	૭.૭૦૦	૭.૭૦૦	જીએમડીસી દ્વારા સીધી અને જીએમડીસી ગ્રામ્ય વિકાસ ટ્રસ્ટ દ્વારા
૮	વ્યક્તિગત શૌચાલયો, શૌચાલયો બાંધવા લોકકાળાને નાણાકીય સહાય	સ્વાસ્થ્ય અને સ્વચ્છતા	પાનેન્ક્રો, માતાનો મઢ, ઉમરસર, એટીપીએસ, ગઢસીસા, શિવરાજપુર, રાજપારડી, કડીપાણી, ભાટીયા, ભાવનગર, તાડકેશ્વર	૨૨.૭૩૦	૨૨.૬૪૮	૭૭૩૮.૮૧૮	જીએમડીસી દ્વારા સીધી અને જીએમડીસી ગ્રામ્ય વિકાસ ટ્રસ્ટ દ્વારા

(₹ લાખમાં)

અનુ. નં.	સીએસઆર તરીકે ઓળખાયેલ યોજના અથવા પ્રવૃત્તિ	જે ક્ષેત્રમાં યોજના ખર્ચ આવરી લેવામાં આવ્યો છે.	યોજના અથવા કાર્યક્રમો (૧) સ્થાનિક વિસ્તાર અથવા અન્ય (૨) જે રાજ્ય અથવા જિલ્લામાં યોજના અથવા કાર્યક્રમો હાથ ધરવામાં આવ્યા હોય તેની સ્પષ્ટતા કરવી	યોજના અથવા કાર્યક્રમવાર મૂકી રોકાણની રકમ (બજેટ)	યોજનાઓ અથવા કાર્યક્રમોના પેટા મથાળા હેઠળ ખર્ચેલ રકમ (૧) યોજનાઓ અથવા પ્રવૃત્તિ પર કરેલ સીધો ખર્ચ (૨) વ્યવસ્થા ખર્ચ	અહેવાલના સમયગાળા સુધીનો સંચયિત ખર્ચ	રકમ સીધી ખર્ચેલ છે કે અમલીકરણ એજન્સી દ્વારા*
૯	સ્ત્રીઓ માટે આજીવિકા, તાલીમ કાર્યક્રમ, બેરોજગાર છોકરા / છોકરીઓ માટે તાલીમ કાર્યક્રમ, સીવણ વર્ગ, ખાણકામ ક્ષેત્રમાં તાલીમ અને સંશોધન માટે આઈઆઈટી ગાંધીનગરને સંશોધન કાર્ય માટે સહાય.	રોજગાર વૃદ્ધિ	રાજપારડી, તાડકેશ્વર, અમદાવાદ	૨૬.૨૦૦	૩૮.૨૦૦	૩૮.૮૦૦	જીએમડીસી દ્વારા સીધી અને જીએમડીસી ગ્રામ્ય વિકાસ ટ્રસ્ટ દ્વારા
૧૦	ઉદ્યોગો અને ઐદ્યોગિક વિકાસ માટે સહાય	ઉદ્યોગ વિકાસ ખાસ કરીને MSMEs	--	૦.૦૦૦	૦.૦૦૦	૧૬૪.૦૦૦	--
૧૧	સાબરકાંઠા પૂર માટે પ્રધાનમંત્રી ફંડમાં ફાળો	આપત્તિ વહીવટ ફંડ	સાબરકાંઠા જિલ્લા પૂર રાહત પ્રવૃત્તિ	૧૦૦૦.૦૦	૧૦૦૦.૦૦	૧૦૦૦.૦૦	જીએમડીસી દ્વારા સીધી અને જીએમડીસી ગ્રામ્ય વિકાસ ટ્રસ્ટ દ્વારા

* અમલીકરણ એજન્સીની વિગતો

૬. જો કંપનીએ છેલ્લા ત્રણ નાણાકીય વર્ષના ચોખ્ખા નફાની સરેરાશના બે ટકા અથવા તેનો કોઈ ભાગ ખર્ચવામાં નિષ્ફળ ગઈ હોય તો તે રકમ નહિ ખર્ચવાના કારણે પૂરા પાડવા : શૂન્ય

૭. સીએસઆર સમિતિનું જવાબદારી અંગેનું નિવેદન કે સીએસઆર નીતિનાં અમલીકરણ અને નિયંત્રણમાં, સીએસઆર અંગેના કંપનીના હેતુઓ અને નીતિનું પાલન થયું છે.

“સીએસઆરની નીતિના અમલીકરણ અને નિયંત્રણમાં, સીએસઆર અંગેના કંપનીના હેતુઓ અને નીતિનું પાલન થયું છે.”

અરૂણકુમાર સોલંકી, આઈએએસ

અધ્યક્ષ-સીએસઆર સમિતિ

સીએસઆર નીતિ :

હાલની જીએમડીસીની સીએસઆર નીતિ કંપનીની કલ્પના અને ધ્યેય સાથે સુસંગત છે.

હેતુઓ :

જીએમડીસીની સીએસઆર નીતિના પાયાના હેતુઓ નીચે મુજબ છે :

- જીવનની એકંદર ગુણવત્તામાં અર્થપૂર્ણ સુધારો કરવો.
- આજીવિકા માટેની તકોનું સર્જન કરવું.
- નીચેના માટે જરૂરી બધી મદદ પૂરી પાડવી :
 - તાલીમ, કૌશલ્ય વિકાસ અને રોજગારી
 - રમત-ગમત

- કન્યા કેળવણી
- સ્ત્રી સશક્તિકરણ અને લિંગ સમાનતા
- કાયદા હેઠળ જેની પરવાનગી હોય તેવી ગ્રામ્ય માળખાકીય સુવિધાઓના વિકાસમાં મદદ.
- સ્વાસ્થ્ય અને શૌચાલય સંબંધિત સગવડોનું સર્જન કરવું અને નિભાવવી.
- જીએમડીસીની સગવડો જ્યાં છે તેની આસપાસના વિસ્તારની વસ્તી માટે સલામત પીવાના પાણીની સુવિધા પૂરી પાડવી અને પ્રોત્સાહન આપવું.
- સામાજિક અને આર્થિક રીતે પછાત જૂથોના જીવનધોરણને ઊંચું લાવવું.
- ધંધાની દરેક પ્રવૃત્તિમાં પર્યાવરણને ટકાવી રાખવાનું, પર્યાવરણના ઘટકોની સમતુલા જાળવવાનું, વનસ્પતિ અને પ્રાણી સૃષ્ટિનું રક્ષણ અને પશુકલ્યાણ સુનિશ્ચિત કરવું.
- કૃષિ-વનોના વિકાસને પ્રોત્સાહન અને મદદ કરવી.
- કુદરતી સંસાધનોની જાળવણીને સક્રિય રીતે પ્રોત્સાહન આપવું.

ધ્યાન કેન્દ્રિત કરવાના વિસ્તારો

- પાણીની જાળવણી અને પર્યાવરણ
- ટપક સિંચાઈ અને ખેતી
- સ્વાસ્થ્ય અને શૌચાલય
- કેળવણી
- રોજગાર વૃદ્ધિ
- ગ્રામ્ય માળખાકીય સુવિધાઓ
- ગ્રામ્ય વિકાસના કોઈપણ અન્ય કાર્યક્રમો.

પરિશિષ્ટ - ૯

ઘંઘાની જવાબદારીનો અહેવાલ

[જુઓ સેબી (એલડીઓઆર) રેગ્યુલેશન્સ, ૨૦૧૫નો નિયમ૩૪(૨) એફ]

વિભાગ અ: કંપની અંગેની સામાન્ય માહિતી

- | | | |
|---|---|---|
| ૧. કંપનીની કોર્પોરેટ ઓળખનો નંબર (CIN) | : | L14100GJI963SGC001206 |
| ૨. કંપનીનું નામ | : | ગુજરાત ખનિજ વિકાસ નિગમ લિમિટેડ |
| ૩. રજિસ્ટર્ડ સરનામું | : | ખનિજ ભવન, ૧૩૨ ફૂટ રીંગ રોડ, યુનિવર્સિટી મેદાન પાસે,
વસ્ત્રાપુર, અમદાવાદ-૩૮૦૦૫૨ |
| ૪. વેબ સાઈટ | : | www.gmdcltd.com/ |
| ૫. ઈ-મેઈલ આઈડી | : | cosec@gmdcltd.com |
| ૬. અહેવાલનું નાણાકીય વર્ષ | : | ૨૦૧૭-૧૮ |
| ૭. ક્ષેત્ર કે જેમાં કંપની કાર્યરત છે (ઔદ્યોગિક પ્રવૃત્તિ કોડ-વાર) | : | ખાણકામ |
| ૮. કંપની જે વસ્તુનું ઉત્પાદન/સેવા કરતી હોય/ પૂરી પાડતી હોય તેવા ત્રણ ચાવી રૂપ ઉદ્યોગો કે સેવાઓની યાદી (સરવૈયા મુજબ) આપો | : | લિગ્નાઈટ |
| ૯. કંપની જ્યાં ધંધાકીય પ્રવૃત્તિ હાથ ધરતી હોય તેવા કુલ સ્થળોની સંખ્યા | : | (અ) આંતરરાષ્ટ્રીય સ્થળોની સંખ્યા : શૂન્ય
(બ) રાષ્ટ્રીય સ્થળોની સંખ્યા : શૂન્ય |
| ૧૦ બજારો કે જ્યાં કંપની સેવા આપતી હોય | : | ગુજરાત રાજ્યમાં |

વિભાગ બ: કંપનીની નાણાકીય વિગતો :

- | | | |
|--|---|---|
| ૧. ભરપાઈ થયેલ મૂડી (ભારતીય રૂપિયામાં) | : | ₹ ૬૩.૬૦ કરોડ |
| ૨. કુલ વેચાણ (ભારતીય રૂપિયામાં) | : | ₹ ૨,૦૭૦.૦૦ કરોડ |
| ૩. કરવેરા પછીનો કુલ નફો (ભારતીય રૂપિયામાં) | : | ₹ ૪૩૪.૬૦ કરોડ |
| ૪. કરવેરા પછીના નફાના ટકા તરીકે કંપનીએ સામાજિક જવાબદારી ઉપર કરેલ કુલ ખર્ચ | : | ૫.૦૪ ટકા. વધુ પ્રક્ટીકરણ કંપની ધારા, ૨૦૧૩ની કલમ ૧૩૫ અને લાગુ પડતા નિયમો સાથે વાંચતા તે હેઠળ જરૂરી પ્રક્ટીકરણ ૨૦૧૭-૧૮ના વાર્ષિક અહેવાલમાં કરેલ છે. |
| ૫. ઉપર ૪ માં દર્શાવેલ ખર્ચ જેમાં કર્યો હોય તેવી પ્રવૃત્તિઓની યાદી ઉપરનો ખર્ચ, અન્ય બાબતો સાથે, સામે દર્શાવેલ પ્રવૃત્તિઓમાં કર્યો છે. | : | (અ) સ્વાસ્થ્ય અને શૌચાલય
(બ) પાણી
(ક) પર્યાવરણ
(ડ) કળા, સંસ્કૃતિ અને ઇતિહાસ
(ઈ) કેળવણી
(ફ) ગ્રામ્ય માળખાકીય સુવિધાઓ અને વિકાસ |

વિભાગ ક: અન્ય વિગતો

- | | | |
|---|---|----------------|
| ૧. કંપનીને કોઈ પેટા કંપની કે કંપનીઓ છે? | : | ના |
| ૨. પેટા કંપની કે કંપનીઓ પિતૃ કંપનીની ધંધાની જવાબદારીના અહેવાલ બીઆર પહેલમાં ભાગ લે છે? | : | લાગુ પડતું નથી |
- જો હા, તો આવી પેટા કંપનીઓની સંખ્યા જણાવો.

૩. કંપની જેની સાથે ધંધો કરતી હોય (દા.ત. માલ પૂરો પાડનાર, વિતરક સંસ્થા વિગેરે) તેવી સંસ્થાઓ કંપનીની બીઆર પહેલમાં ભાગ લે છે? જો હા, તો આવી સંસ્થાઓની ટકાવારી જણાવો.

(૩૦%થી ઓછી, ૩૦%-૬૦%, ૬૦%થી વધુ) : ના

વિભાગ ૬ : બીઆર માહિતી

૧. બીઆર માટે જવાબદાર હોય એવા નિયામક કે નિયામકોની વિગતો :

(અ) બીઆર નીતિ કે નીતિઓના અમલીકરણ માટે જવાબદાર નિયામક કે નિયામકોની વિગતો :

૧. ડીન નંબર : ૦૩૫૭૧૪૫૩
૨. નામ : શ્રી અરૂણકુમાર સોલંકી, આઈએએસ
૩. પદ : વહીવટી નિયામક

(બ) બીઆર વડાની વિગત

ક્રમ	વિગત	સવિસ્તર વર્ણન
૧.	ડીન નંબર (જો લાગુ પડતો હોય તો)	લાગુ પડતું નથી
૨.	નામ	શ્રી એ.એલ.ઠાકોર
૩.	પદ	વરિષ્ઠ જનરલ મેનેજર
૪.	ટેલિફોન નંબર	૦૭૯-૨૭૯૧૩૨૦૦(૧૭૦૩)
૫.	ઈ-મેઈલ આઈડી	tech@gmdcltd.com

૨. સિદ્ધાંત વાર (એનવીજી NVG પ્રમાણે) બીઆર નીતિ કે નીતિઓ :

અ. પૂર્તતાની વિગતો (જવાબ હા અથવા ના માં)

અનુક્રમ	પ્રશ્નો	પી-૧	પી-૨	પી-૩	પી-૪	પી-૫	પી-૬	પી-૭	પી-૮	પી-૯
૧.	બીઆર માટે તમારી પાસે નીતિ/નીતિઓ છે?	હા	હા	હા	હા	હા	હા	એનએ	હા	હા
૨.	નીતિ લાગતા વળગતા, સ્ટેકહોલ્ડરો સાથે ચર્ચા વિચારણા કર્યા પછી ઘડી હતી?	હા	હા	હા	હા	હા	હા	એનએ	હા	હા
૩.	નીતિ કોઈ રાષ્ટ્રીય કે આંતરરાષ્ટ્રીય ધોરણો સાથે સુસંગત છે? જો હા, તો વિગતવાર જણાવો (૫૦ શબ્દોમાં)	હા	હા	હા	હા	હા	હા	એનએ	હા	હા
૪.	નીતિ મંડળ દ્વારા મંજૂર થઈ છે? જો હા, તો તે વહીવટી નિયામક/માલિક/સીઈઓ/મંડળના યોગ્ય નિયામક દ્વારા તેના ઉપર સહી કરી છે?	હા	હા	હા	હા	હા	હા	એનએ	હા	હા
૫.	શું કંપની પાસે નીતિના અમલીકરણની દેખરેખ રાખવા મંડળની ચોક્કસ સમિતિ/નિયામક/અધિકારી છે?	હા	હા	હા	હા	હા	હા	એનએ	હા	હા
૬.	નીતિને ઓનલાઈન જોવા માટે લિંક જણાવો*									
૭.	નીતિની લાગતા વળગતા બધા આંતરિક/બાહ્ય સ્ટેકહોલ્ડરોને વિધિવત રીતે જાણકારી કરી છે?	હા	હા	હા	હા	હા	હા	હા	હા	હા

અનુક્રમ	પ્રશ્નો	પી-૧	પી-૨	પી-૩	પી-૪	પી-૫	પી-૬	પી-૭	પી-૮	પી-૯
૮.	કંપની પાસે નીતિ/નીતિઓના અમલ માટે આંતરિક માળખું છે?	હા	હા	હા	હા	હા	હા	હા	હા	હા
૯.	કંપની પાસે નીતિ/નીતિઓ અંગે સ્ટેક હોલ્ડરોની નીતિ/નીતિઓ સંબંધી ફરિયાદોને સંબોધવા ફરિયાદ નિવારણ માળખું છે?	હા	હા	હા	હા	હા	હા	હા	હા	હા
૧૦	કંપનીએ નીતિની કામગીરીનું સ્વતંત્ર ઓડિટ/મૂલ્યાંકન આંતરિક કે બાહ્ય એજન્સી દ્વારા કરાવ્યું છે?	હા	હા	હા	હા	એનએ	હા	એનએ	હા	હા

એનએ - લાગુ પડતું નથી.

*લાગુ પડતી નીતિઓ માટેની વેબસાઈટ લીંક આ અહેવાલમાં દર્શાવી છે.

અનુક્રમ નં. ૩ નીતિ કોઈ રાષ્ટ્રીય કે આંતરરાષ્ટ્રીય ધોરણો સાથે સુસંગત છે, જો હા, તો વિગતવાર જણાવો (૫૦ શબ્દોમાં)

પી.૧. કંપની સરકારી કંપની હોવાથી સરકારી માર્ગદર્શિકાઓ મુજબ જાગરૂક નીતિ ધરાવે છે અને માનવસંસાધનના સમગ્ર માળખાના ભાગરૂપે જાગરૂક પાંખ ધરાવે છે. આ ઉપરાંત કંપનીની વ્હીસલ બ્લોઅર નીતિ અને આચારસંહિતા પણ છે. વ્હીસલ બ્લોઅર નીતિ અને આચારસંહિતા કંપની ધારા, ૨૦૧૩ અને સેબી (એલઓડીઆર) રેગ્યુલેશનન્સ, ૨૦૧૫માં નિયત કરેલ જરૂરિયાતોને સુસંગત છે. કંપની પાસે કંપનીના કર્મચારીઓ માટે વિગતવાર, એવા નિયમો છે, જેમાં લાંચરૂઝત અને ભ્રષ્ટાચાર વિરોધી જોગવાઈઓનો સમાવેશ થાય છે. આ ઉપરાંત કંપની રાઈટ ટુ ઈન્ફર્મેશન એક્ટ, ૨૦૦૫ માટે પણ જવાબદાર છે.

પી-૨. કંપની તેની ખાણકામની કામગીરી બધી પર્યાવરણીય સંવેદનશીલતા સાથે કાયદાકીય માળખામાં રહીને કરે છે. કંપની સમાવેશકારી વિકાસને પ્રોત્સાહન આપે છે અને તેની કામગીરી રાજ્યના કેટલાક અતિ અંતરિયાળ વિસ્તારમાં કરે છે. કંપની પાસે સામાજિક જવાબદારીની નીતિ છે, જે વેબલીંક http://www.gmdcltd.com/downloads/csr_policy.pdf ઉપર જોઈ શકાશે

પી-૩ કર્મચારી કલ્યાણને પ્રોત્સાહિત કરવા, તેના અંતરિયાળ સ્થળો ઉપર, પ્રોજેક્ટ ખાતે રહેઠાણના ક્વાર્ટર્સ, પસંદગીના પ્રોજેક્ટ ઉપર ગુજરાતી માધ્યમ અને અંગ્રેજી માધ્યમ એમ બંને માધ્યમની શાળાઓ, હોસ્પિટલની સુવિધાઓ, તબીબી સુવિધાઓ, મકાનની અંદર રમાતી અને મકાનની બહાર રમાતી રમતો માટે રમત-ગમતનું મેદાન જેવી કલ્યાણકારી સવલતો કર્મચારીને આપે છે. કર્મચારીઓના લાભાર્થે કંપનીએ તેના બધા પ્રોજેક્ટ સ્થળોએ કર્મચારી મનોરંજન કલબની સગવડ ઊભી કરી છે અને તેના કર્મચારીઓ અને કુટુંબના સભ્યોમાં છુપાયેલી સુસુપ્ત પ્રતિભાઓ બહાર લાવવા માટે દ્વિવાર્ષિક સાંસ્કૃતિક અને રમત-ગમતની ઓલિમ્પિયાડ્સ યોજે છે.

પી-૪ રાજ્યની જાહેર સાહસ હોવાથી, કંપનીની કામગીરીનું દૃષ્ટિબિંદુ સામાજિક તથા આર્થિક છે. કંપનીની ખાણકામની કામગીરી ગુજરાત રાજ્યના અવિકસિત અથવા રણપ્રદેશ અથવા આદિજાતિ વિસ્તારમાં સ્થિત છે. કંપની આવા સમાજના હાંસિયામાં ધકેલાઈ ગયેલા વિભાગને વિકાસના મુખ્ય પ્રવાહ સાથે ભેળવવા માટે આ વિસ્તારના બંને સ્ત્રીઓ અને પુરુષોને સીધી અથવા આડકતરી રોજગારીની તકો આપવા હંમેશા પ્રયત્નશીલ રહે છે. એટલું જ નહિ પરંતુ કંપની તેની કંપની સામાજિક જવાબદારીની સાકલ્યવાદી દરમિયાનગીરી દ્વારા ગ્રામ્ય જનસમૂહ સુધી પહોંચી છે. એટલું જ નહિ, પણ કંપની સતત ખનિજ વિકાસ તરફ સમાવેશકારી અભિગમ ધરાવે છે.

પી-૫ કંપનીએ રાજ્ય છે અને એક સરકારી કંપની છે તેથી માનવ હક્કો માટે બંધારણીય આદેશ અનુસરે છે.

પી-૬ કંપનીએ પર્યાવરણ નીતિ અપનાવી છે કે જે વેબલીંક http://www.gmdcltd.com/downloads/env_policy.pdf ઉપરથી જોઈ શકાશે. પર્યાવરણ વહીવટ એ ખાણકામ ઉદ્યોગનો ખૂબ મહત્વનો ભાગ છે અને જીએમડીસી ખાણકામ થઈ ગયેલા વિસ્તારોની નવપ્રાપ્તિ અને પર્યાવરણ પુનરુદ્ધાર માટે શ્રેષ્ઠ પ્રથાઓ અનુસરે છે. જીએમડીસીએ હવા, પાણી, અવાજ અને જમીન પ્રદુષણના નિયમ માટે બધા પગલા અપનાવ્યા છે. કંપની તેના મુખ્ય ખાણકામ પ્રોજેક્ટો ખાતે સારી લાયકાત ધરાવતા પર્યાવરણ ઈજનેરો ધરાવતા અને સારા સાધનો ધરાવતી પરિક્ષણ પ્રયોગશાળા ધરાવતો સુસજ્જ પર્યાવરણ વિભાગ નિભાવે છે. પર્યાવરણ ઉપર સતત નિયમન અને અંકુશ રાખવાની વ્યવસ્થા છે.

પી-૭. જો કે આ હેતુ માટે કોઈ ચોક્કસ નીતિ નથી. છતાં કંપની ફેડરેશન ઓફ ઈન્ડિયન મિનરલ્સ ઈન્ડસ્ટ્રીઝ, માર્શીનિંગ એન્જિનયર્સ એસોસિએશન ઓફ ઈન્ડિયા, ગુજરાત મિનરલ ઈન્ડસ્ટ્રીઝ એસોસિએશન જેવી વેપાર સંસ્થાઓ દ્વારા પોતાના સૂચનો અને અવલોકનો આગળ ધરે છે. કંપનીની કાર્યકારી અને વેચાણની નીતિઓ ખાસ કરીને, રાજ્યના નાના અને મધ્યમકક્ષાના સાહસોની બળતણની જરૂરિયાત તરફ સંવેદનશીલ છે.

પી-૮ ખાણકામ માટેની જમીન સંપાદન, પ્રોજેક્ટના અસરગ્રસ્ત લોકોના પુનર્વસાહત અને પુનર્વસવાટ, તે જ્યાં ખાણકામ કરે છે, ત્યાંના નાજુક પર્યાવરણની સંભાળ અથવા પાડોશીઓને જરૂરી સહાય દ્વારા જીએમડીસી પરિશ્રમપૂર્વક જે જનસમુદાયમાં તે કામ કરે છે તેમની સાથે સારા સંબંધો બાંધવાની સંસ્કૃતિનો ઉછેર કરે છે. કોર્પોરેટ ફિલસુફી તરીકે, જીએમડીસી જે દૂરસ્થ ગ્રામ્ય વિસ્તારોમાંથી ખનિજ સંપત્તિ પેદા થાય છે, તેમની વિવિધ સામાજિક જરૂરિયાતોનો પ્રતિભાવ આપે છે અને મદદ માટે હાથ લંબાવે છે. ભલે તે પર્યાવરણીય જરૂરિયાત, રોજગારી ઊભી કરવાના સ્વરૂપે વિકાસલક્ષી જરૂરિયાત, ભણતર, સ્વાસ્થ્ય સંભાળ, પાણી, શૌચાલય, સ્ત્રી સશક્તિકરણ અથવા કુદરતી હોનારત સમયે કટોકટીભરી જરૂરિયાત હોય, જીએમડીસીએ જવાબદારીપૂર્વક પ્રતિભાવ આપવાનું પસંદ કર્યું છે. કંપની ધારા, ૨૦૧૩ની જરૂરિયાત મુજબ, જીએમડીસીની સીએસઆર નીતિ ઘડી છે અને તે http://www.gmdcltd.com/downloads/csr_policy.pdf ઉપરથી જોઈ શકાશે.

પી-૯ કંપની ગુજરાત રાજ્યમાં કાર્યરત ઔદ્યોગિક એકમોને લિગ્નાઈટના વૈકલ્પિક બળતણ માટેની નિર્ણાયક પુરવઠાકાર છે. કંપનીના ગ્રાહકોના ફલકમાં કાપડના પ્રમુખ ઉત્પાદકોથી માંડી અલ્પકાલીન ઈંટ ઉત્પાદકો છે. કંપની આ ગ્રાહકોને કુદરતી સંસાધનોની વહેંચણી ઈષ્ટતમ રીતે પરવડે તેવા ભાવે આપવા પ્રયત્ન કરે છે. ઉદ્યોગોને બળતણનો પુરવઠો નિઃશંક, સમયસર અને ઓછી પડતરે પૂરો પાડી, કંપની રાજ્યના કટોકટીભર્યા વિદેશી ડૂંડિયામણનો બાહ્યપ્રવાહ પણ બચાવે છે, કંપનીની ઓનલાઈન (online) ગ્રાહક સંભાળ પ્રવેશદ્વાર (portal) સુવિધાથી ગ્રાહકની પાસે ઝડપી અને અસરકારક રીતે પહોંચી શકે છે. એટલું જ નહીં કંપની સ્થળ ઉપર અને તે સિવાય પણ ગ્રાહકોની બેઠકો અને ગ્રાહક સંતોષ મોજણી કરે છે જેથી ગ્રાહકોની જરૂરિયાતો અને પસંદગીઓ જાણી શકાય છે.

બ. જો અનુક્રમ નંબર ૧ ના પ્રશ્નના જવાબમાં કોઈ સિદ્ધાંત સામે 'ના' હોય તો, ખુલાસો કરશોજી, કે શા કારણથી (બે વિકલ્પ સુધી નિશાની કરો)

અનુક્રમ	પ્રશ્નો	પી-૧	પી-૨	પી-૩	પી-૪	પી-૫	પી-૬	પી-૭	પી-૮	પી-૯
૧.	કંપની સિદ્ધાંતો સમજી શકી નથી.	-	-	-	-	-	-	-	-	-
૨.	કંપની એવા તબક્કે નથી કે તે દર્શાવેલ સિદ્ધાંતો ઉપર નીતિઓ ઘડવા અને અમલ કરવાની સ્થિતિમાં હોય.	-	-	-	-	-	-	-	-	-
૩.	કંપની પાસે કાર્ય માટે નાણાકીય અથવા માનવ શક્તિ સંસાધનો નથી.	-	-	-	-	-	-	-	-	-
૪.	આ કાર્ય આવતા ૬ માસમાં કરવાનું આયોજન છે.	-	-	-	-	-	-	-	-	-
૫.	આ કાર્ય આવતા ૧ વર્ષમાં કરવાનું આયોજન છે.	-	-	-	-	-	-	-	-	-
૬.	અન્ય કોઈ કારણ હોય તો સ્પષ્ટતા કરવી.	-	-	-	-	-	-	-	-	-

૩. બીઆર સંબંધી સંચાલન :

- અ. કેટલા સમય ગાળે નિયામક મંડળ, મંડળની સમિતિ, અથવા સીઈઓ, કંપનીની બીઆર કામગીરીની સમીક્ષા કરશે તે દર્શાવો : વાર્ષિક
- બ. કંપની બીઆર અથવા સ્થિરતા અહેવાલ પ્રસિદ્ધ કરે છે? આ અહેવાલ જોવાની હાઈપરલીંક કઈ છે? કેટલા સમય ગાળે તે પ્રસિદ્ધ કરવામાં આવે છે? આ વર્ષમાં કંપનીએ સ્થિરતા અહેવાલ બનાવ્યો છે. જીએમડીસીની વેબસાઈટ લીંક <http://www.gmdcltd.com/downloads/GMDC-Sustainability-Report-03062017.pdf> ચકાસશોજી.

વિભાગ ૬ : સિદ્ધાંતવાર કામગીરી :

સિદ્ધાંત : ૧ ધંધાઓએ તેમનું આચરણ અને સંચાલન નીતિમતા, પારદર્શકતા અને જવાબદારીપૂર્વક કરવું જોઈએ.

- નીતિમતા, લાંચરુશ્ચત અને ભ્રષ્ટાચાર અંગેની નીતિ ફક્ત કંપનીને જ આવરી લે છે?: હા. તે શુપ / સંયુક્ત સાહસો / પુરવઠાકાર / કોન્ટ્રાક્ટરો / એનજીઓ / અન્ય સુધી વિસ્તરેલી છે : હા
- ગયા નાણાકીય વર્ષમાં કેટલા સ્ટેકહોલ્ડરોની ફરિયાદો આવી હતી અને કેટલા ટકાનો વહીવટ દ્વારા સંતોષકારક રીતે નિકાલ કરવામાં આવ્યો હતો? જો એવું હોય તો, તેની વિગતો લગભગ ૫૦ શબ્દોમાં પુરી પાડો.
અહેવાલ હેઠળના વર્ષ દરમિયાન કંપનીને આવી કોઈ ફરિયાદો મળી ન હતી.

સિદ્ધાંત : ૨ ધંધાઓએ એવી વસ્તુઓ અને સેવાઓ પૂરી પાડવી જોઈએ કે જે સુરક્ષિત હોય અને તેમના સમગ્ર જીવનચક્ર દરમિયાન ટકાઉપણામાં ફાળો આપે.

૧. તમારા ઉત્પાદનો અથવા સેવાઓની ઉત્પાદનની યાદી બનાવો કે જેની રચનામાં સામાજિક અથવા પર્યાવરણીય ચિંતા, જોખમો અને / અથવા તકો સંસ્થાપિત થઈ હોય.
 - અ. પવનચક્કી શક્તિ દ્વારા ઊર્જાની પેદાશ.
 - બ. સૌરશક્તિ દ્વારા ઊર્જાની પેદાશ.
૨. દરેક આવા ઉત્પાદનો માટે સંસાધનોના વપરાશની ઉત્પાદનના એકમદીઠ નીચેની વિગતો પૂરી પાડો (ઊર્જા, પાણી, કાચો માલસામાન વગેરે) (ઐચ્છિક)
 - અ. ગઈસાલથી સમગ્ર મૂલ્ય સાંકળ દરમિયાન, સંસાધનો/ઉત્પાદન/વહેંચણીમાં થયેલો મોટો ઘટાડો.
 - બ. ગઈસાલથી વપરાશકારો (ઊર્જા, પાણી) દ્વારા વપરાશમાં થયેલ ઘટાડો
૩. કંપની પાસે ટકાઉ સંસાધનો માટેની વાહનવ્યવહાર સહિત પદ્ધતિ છે?

કંપની વાસ્તવમાં ગુજરાત રાજ્યમાં સ્થિત ઉદ્યોગોને ખનિજ પૂરું પાડવાના ધંધામાં છે.
૪. કંપનીએ તેના કામકાજના સ્થળની આસપાસના સમાજ સહિત સ્થાનિક અને નાના ઉત્પાદકો પાસેથી માલસામાન અને સેવાઓ મેળવવા પગલા ભર્યા છે?

એક સરકારી કંપની હોવાથી કંપની પાસે નાના અને મધ્યમકક્ષાના સાહસો પાસેથી વસ્તુઓ મેળવવા ખાસ જોગવાઈઓ છે. રોપાઓ, મજૂરો, સુરક્ષા સેવાઓ, વિગેરે આઉટસોર્સ ધોરણે સ્થાનિક સમાજ અને સ્થાનિક ગ્રામવાસીઓની સહભાગિતા દ્વારા મેળવવામાં આવે છે.
૫. કંપની પાસે ઉત્પાદન અને કચરાને રિસાઈકલ કરવા માટે વ્યવસ્થાતંત્ર છે? (૫ ટકાથી ઓછું, ૫ થી ૧૦ ટકા, ૧૦ ટકાથી વધુ એમ અલગ દર્શાવવા) તેની વિગતો પણ લગભગ ૫૦ શબ્દોમાં આપો.

જીએમડીસી ખનિજની જાળવણીની દરકાર કરે છે અને તેથી લિગ્નાઈટની ખાણકામની કાર્યવાહી દરમિયાન જે ઓવરબર્ડન ઉત્પાદન થાય છે તેના વ્યવસ્થિત ઢગલા કરવામાં આવે છે અને તે મૂલ્ય વૃદ્ધિ (જેવા કે સિલિકા સેન્ડ, બોલ કલે, બેન્ટોનાઈટ, લાઈમ સ્ટોન) માટે વેચવામાં આવે છે.

સિદ્ધાંત - ૩ : ધંધાઓએ બધા કર્મચારીઓની સુખાકારીને પ્રોત્સાહન આપવું જોઈએ.

૧. કર્મચારીઓની કુલ સંખ્યા : ૧૪૪૧
૨. હંગામી/કરારબદ્ધ/પ્રાસંગિક ધોરણે ભાડેથી રાખેલ કર્મચારીઓની કુલ સંખ્યા : ૩૩
૩. કાયમી સ્ત્રી કર્મચારીઓની સંખ્યા : ૧૨૮
૪. કાયમી દિવ્યાંગ કર્મચારીઓની સંખ્યા : ૧૫
૫. વહીવટે માન્ય ગણેલા કર્મચારી સંઘના નામ : (અ) ગુજરાત રાજ્ય ખનિજ કર્મચારી સંઘ
(બ) જીએમડીસી કર્મચારી સંઘ (બીએમએસ)
૬. માન્ય કર્મચારી સંઘના સભ્ય હોય તેવા કાયમી કર્મચારીઓની ટકાવારી : ૭૧%
૭. બાળમજૂર, વેઠ, અનૈચ્છિક શ્રમ, યૌન શોષણ અંગે ગયા નાણાકીય વર્ષમાં મળેલી અને નાણાકીય વર્ષના અંતે પડતર રહેલી ફરિયાદોની સંખ્યા :

અનુક્રમ	શ્રેણી	નાણાકીય વર્ષ દરમિયાન દાખલ કરેલી ફરિયાદોની સંખ્યા	નાણાકીય વર્ષના અંતે પડતર રહેલી ફરિયાદોની સંખ્યા
૧.	બાળ મજૂર, વેઠ, અનૈચ્છિક શ્રમ	શૂન્ય	શૂન્ય
૨.	યૌન શોષણ	શૂન્ય	શૂન્ય
૩.	ભેદભાવયુક્ત રોજગારી	શૂન્ય	શૂન્ય

૮. નીચે દર્શાવેલી કર્મચારીઓમાંથી જેને ગયા વર્ષે સલામતી અને કુશળતા સુધારણાની તાલીમ આપી હોય તેની ટકાવારી

અ	કાયમી કર્મચારીઓ	૪૩%
બ	કાયમી સ્ત્રી કર્મચારીઓ	૧૮%
ક	હંગામી/કરારબદ્ધ/ પ્રાસંગિક કર્મચારીઓ	૧૦૦%
ડ	દિવ્યાંગ કર્મચારીઓ	૨૬%

સિદ્ધાંત : ૪ ધંધાઓએ બધા સ્ટેકહોલ્ડરોના હિતો પ્રત્યે આદર અને સહાનુભૂતિવાળું રહેવું જોઈએ ખાસ કરીને જેઓ વંચિત, નિર્ભળ અને સીમાંત છે તેઓ માટે.

૧. કંપનીએ તેના આંતરિક અને બાહ્ય સ્ટેકહોલ્ડરોનું અન્વેષણ કર્યું છે? : હા
૨. ઉપરનામાંથી કંપનીએ નિર્ભળ, વંચિત અને સીમાંત સ્ટેકહોલ્ડરોની ઓળખ કરી છે? હંગામી / કરારબદ્ધ / પ્રાસંગિક ધોરણે ભારેથી રાખેલ કર્મચારીઓની કુલ સંખ્યા દર્શાવો

કંપની, સરકારી કંપની હોવાથી તેને રાજ્ય સરકારની અનામતની નીતિ અનુસરવી પડે છે. કંપની રોસ્ટર નિભાવે છે અને રોસ્ટર મુજબ, કંપની અનુસૂચિત જાતિ, અનુસૂચિત જનજાતિ, અન્ય પછાત વર્ગોની શ્રેણીમાં કર્મચારીઓની ભરતી કરે છે. એટલું જ નહિ, કંપનીએ હાલમાં વિવિધ પ્રોજેક્ટો ખાતે માસિક દરના કાર્યકરો ભાડે રાખ્યા છે કે જેઓ કોઈ વિશિષ્ટ કૌશલ્ય ન ધરાવતા સ્થાનિક લોકો છે પણ તેઓ રોપાઓનું, ઓફિસ પટાવાળાનું, ઓફિસ સફાઈનું વિગેરે કામ કરે છે.

૩. કંપનીએ વંચિત, નિર્ભળ અને સીમાંત સ્ટેકહોલ્ડરોને રોકવા માટે વિશિષ્ટ પહેલ કરી છે? જો એમહોય તો, તેની વિગતો, લગભગ ૫૦ જેટલા શબ્દોમાં પૂરી પાડવી.

કંપની, સરકારી કંપની હોવાથી જાહેર રોજગાર માટે સમયાંતરે લાગુ પડતી સરકારની અનામતની નીતિ અનુસરે છે.

સિદ્ધાંત - ૫ : ધંધાઓએ માનવ અધિકારોને માન આપવું જોઈએ અને પ્રોત્સાહન આપવું જોઈએ

૧. માનવ અધિકારો અંગે કંપનીની નીતિ ફક્ત કંપનીને આવરી લે છે કે શ્રુપ/સંયુક્ત સાહસ/પુરવઠાકારો/કોન્ટ્રાક્ટરો/એનજીઓ/અન્ય સુધી વિસ્તરેલી છે?

નીતિ કંપનીને આવરી લે છે. વધુમાં કંપની એક સરકારી કંપની હોવાથી અન્ય બાબતો સાથે કંપની કાયદા આગળ સમાનતા અને કાયદાનું સમાન રક્ષણના બંધારણીય આદેશ અનુસરે છે.

૨. ગયા નાણાકીય વર્ષમાં કેટલા સ્ટેકહોલ્ડરોની ફરિયાદ આવી હતી? અને કેટલાનો વહીવટ દ્વારા સંતોષકારક રીતે નિકાલ થયો હતો? : શૂન્ય

સિદ્ધાંત : ૬ ધંધાએ પર્યાવરણને માન આપવું, રક્ષણ કરવું અને પુનઃસ્થાપિત કરવું જોઈએ.

૧. સિદ્ધાંત ૬ અંગેની નીતિ ફક્ત કંપનીએ આવરી લે છે કે શ્રુપ/સંયુક્ત સાહસ/પુરવઠાકારો/કોન્ટ્રાક્ટરો/એનજીઓ/અન્ય સુધી વિસ્તરેલી છે? નીતિ કંપની સુધી વિસ્તરેલી છે.

૨. કંપની પાસે વાતાવરણમાં ફેરફાર, વૈશ્વિક ઉષ્ણતામાનમાં વધારો, વિગેરે જેવા વૈશ્વિક પર્યાવરણીય મુદ્દાઓને સંબોધવા વ્યૂહરચના/ પહેલ કરેલ છે? હા/ના જો હા, તો વેબપેજ માટેની હાઈપરલીંક આપો.

હા, તે જીએમડીસીની પર્યાવરણીય નીતિમાં જ છે. જીએમડીસી ચોખ્ખી ઊર્જા અને કાર્બન ફૂટ પ્રિન્ટમાં ઘટાડામાં માને છે. જીએમડીસીની વેબસાઈટ લીંક <http://www.gmdcltd.com/downloads/social-and-environment/environment.aspx> ચકાસશો.

૩. કંપનીએ સંબંધિત પર્યાવરણીય જોખમો ઓળખ્યા અને ચકાસ્યા છે? હા/ના

હા, જીએમડીસીના બધા કાર્યરત પ્રોજેક્ટો ISO ૯૦૦૧, ૧૪૦૦૧ અને OHSAS ૧૮૦૦૧ હેઠળ પ્રમાણિત છે.

૪. કંપની પાસે સ્વચ્છ વિકાસ તંત્ર સંબંધિત કોઈ યોજના છે? જો હોય તો, તેની વિગતો લગભગ ૫૦ શબ્દોમાં આપો. વધુમાં જો હા તો, કોઈ પર્યાવરણીય અનુપાલન અહેવાલ સુપ્રત કર્યો છે?

કંપની પાસે સ્વચ્છ વિકાસ તંત્ર સંબંધિત કોઈ યોજના નથી.

૫. કંપનીએ ચોખ્ખી ટેકનોલોજી, ઊર્જા કાર્યક્ષમતા, પુનઃપ્રાપ્ય ઊર્જા, વિગેરે માટે કોઈ અન્ય પહેલ હાથ ધરી છે? હા/ના : જો હા, તો વેબપેજ વિગેરે માટે હાઈપરલીંક આપશો.

કંપનીએ ૨૦૦.૯ મેગાવોટનો પવનચક્કી ઊર્જા પ્રોજેક્ટ ઊભો કર્યો છે. ઉપરાંત કંપનીએ, પાનેત્રો લિગ્નાઈટ પ્રોજેક્ટ ખાતે ખાણકામ થઈ ગયેલા વિસ્તારને પુનઃપ્રાપ્ત કરી તેના ઉપર ૫ મેગાવોટનો સૌરઊર્જા પ્રોજેક્ટ પણ ઊભો કર્યો છે. જીએમડીસીની વેબસાઈટ લીંક : <http://www.gmdcltd.com/projects/power.aspx> ચકાસશો.

૬. કંપની દ્વારા પેદા થતો ઉત્સર્જન/કચરો સીપીસીબી/એસપીસીબીએ નાણાકીય વર્ષ માટે અહેવાલમાં દર્શાવેલ સ્વીકાર્ય મર્યાદાની અંદર છે? : હા.

૭. નાણાકીય વર્ષના અંતે સીપીસીબી/એસપીસીબી તરફથી મળેલી કારણદર્શક/કાયદેસરની જે પડતર નોટિસની એટલે કે જેનો સંતોષકારક રીતે નિકાલ ન થયો હોય સંખ્યા : શૂન્ય

સિદ્ધાંત - ૭ ધંધાઓ જ્યારે જાહેર જનતા ઉપર અને નિયંત્રક નીતિ ઉપર પ્રભાવ પાડવામાં રોકાયેલા હોય તો તેણે તેમ જવાબદારીપૂર્વક રીતે કરવું જોઈએ (ધંધા વિકાસ સેલ)

૧. તમારી કંપની કોઈ ધંધા અને ચેમ્બર અથવા એસોસીએશનની સભ્ય છે? જો હા, તો ફક્ત ત્રણ મુખ્ય સંસ્થાઓના નામ આપો જેની સાથે તમારા ધંધાકીય વ્યવહારો હોય :

અ. ફેડરેશન ઓફ ઈન્ડિયન મિનરલ ઈન્ડસ્ટ્રીઝ

બ. ગુજરાત ચેમ્બર ઓફ કોમર્સ એન્ડ ઈન્ડસ્ટ્રીઝ

ક. ગુજમિન ઈન્ડસ્ટ્રીઝ એસોસીએશન

૨. ઉપરોક્ત એસોસીએશનો દ્વારા જાહેર હિતની પ્રગતિ અથવા સુધારા માટે તમે હિમાયત/લોબીંગ કર્યું છે? ના. જો હા તો, વ્યાપક બાબતો સ્પષ્ટ કરો. (ડ્રોપ બોક્સ, સંચાલન અને વહીવટ, આર્થિક સુધારાઓ, સમાવેશકારી વિકાસ નીતિઓ, ઊર્જા સલામતી, પાણી, ખોરાક સલામતી, ટકાઉ ધંધાકીય સિધ્ધાંતો, અન્ય)

સિદ્ધાંત - ૮ ધંધાઓએ સમાવેશકારી વૃદ્ધિ અને ન્યાયપૂર્ણ વિકાસને ટેકો આપવો જોઈએ (ધંધા વિકાસ સેલ)

૧. સિધ્ધાંત - ૮ સંબંધિત નીતિ અનુસરવા માટે કંપની પાસે સ્પષ્ટ કાર્યક્રમો/પહેલ/યોજનાઓ છે? જો હા, તો તેની વિગતો જણાવો.

અ. જીએમડીસીના પ્રોજેક્ટોના કોર ઝોન ગામડાઓમાં રહેતી વિદ્યાર્થીનીઓને અર્ધવાર્ષિક નાણાકીય સહાય.

બ. કચ્છ જિલ્લાના માંડવી તાલુકાના મસ્કા ગામમાં શ્યામજી કૃષ્ણ વર્મા મેમોરિયલની કામગીરી અને નિભાવ.

ક. જીએમડીસીના કોર ઝોન ગામડાઓને ડોક્ટરો સાથેના મોબાઈલ દવાખાનાઓ અને દવાઓ પૂરી પાડવી.

ડ. જીએમડીસીના કોર ઝોન વિસ્તારોના ગામડાઓમાં સ્માર્ટ આંગણવાડી.

૨. શું કાર્યક્રમો/યોજનાઓ આંતરિક ટીમ/પોતાના ફાઉન્ડેશન/બહારના એનજીઓ/સરકારી માળખા/કોઈ અન્ય સંસ્થા દ્વારા હાથ ધરવામાં આવે છે.? કંપની સમાજ વિકાસ કાર્યક્રમો સીએસઆર પહેલ હેઠળ જીએમડીસી ગ્રામ્ય વિકાસ ટ્રસ્ટની છત્રછાયા હેઠળ હાથ ધરે છે. ઘણા કિસ્સાઓમાં કંપની સરકારી યોજનાઓ સાથે સંયુક્ત રીતે કોર ઝોન ગામડાઓમાં વધારાના સરસામાનથી કાર્ય કરે છે.

૩. તમે તમારી પહેલની કોઈ અસર - આકારણી કરી છે?

માતાનો મઠ અને તાડકેશ્વર લિગ્નાઈટ પ્રોજેક્ટ ખાતેની જીએમડીસીની સીએસઆર પહેલનો અસર - આકારણી અભ્યાસ ગુજરાત ઈન્સ્ટિટ્યુટ ઓફ ડેઝર્ટ ઈકોલોજી દ્વારા હાથ ધરવામાં આવ્યો હતો.

૪. સમાજ વિકાસ યોજનાઓમાં તમારી કંપનીનો સીધો ફાળો કેટલો છે?

(ભારતીય રૂપિયામાં રકમ અને હાથ ધરેલી યોજનાઓની વિગતો)

સીએસઆર ઉપર કરવામાં આવેલ ખર્ચની વિગતો આ વાર્ષિક અહેવાલના ભાગ તરીકે અન્યત્ર પ્રસિદ્ધ કરેલી છે.

૫. આ સમાજ વિકાસની પહેલને સફળતાપૂર્વક સમાજે સ્વીકારી છે તેની ખાતરી કરવા તમે કોઈ પગલા ભર્યા છે? ૫૦ જેટલા શબ્દોમાં તેનું વર્ણન કરો.
કંપનીએ સમાજ માટે હાથ ધરેલી પહેલને સમાજે સફળતાપૂર્વક સ્વીકારી છે તેની ખાતરી કરવા સતત પ્રયાસ કરે છે. કંપનીએ ભણતર માટે પૂરી પાડેલી સુવિધાઓનો ઉપયોગ સ્થાનિક સમાજ કરી રહ્યો છે. સ્વાસ્થ્ય સંભાળ સુવિધાઓ, મોબાઈલ સ્વાસ્થ્ય સેવાઓ, કોરોન ગામડાઓમાં રહેતી વિદ્યાર્થીનીઓને અર્ધવાર્ષિક નાણાકીય સહાય, લઘુ સિંચાઈ યોજનાનો કંપની જ્યાં કામગીરી કરે છે તે સમાજ દ્વારા સફળતાપૂર્વક સ્વીકાર થયો છે.

સિદ્ધાંત - ૯ ધંધાઓએ જવાબદારીપૂર્વક તેમના ગ્રાહકો અને વપરાશકર્તા સાથે હળીમળી જવું જોઈએ અને મૂલ્ય પૂરું પાડવું જોઈએ (ધંધા વિકાસ સેલ)

૧. નાણાકીય વર્ષના આખરે કેટલા ટકા ગ્રાહકોની ફરિયાદો/વપરાશકર્તાનો કેસો પડતર છે? : નથી.
૨. કંપની તેના ઉત્પાદન લેબલ ઉપર સ્થાનિક કાયદાઓ મુજબ આદેશ આપેલ ઉપરાંત, ઉત્પાદન માહિતી પ્રદર્શિત કરે છે? : લાગુ પડતું નથી.
૩. કોઈ સ્ટેકહોલ્ડર દ્વારા કંપની વિરુદ્ધ ગેરવાજબી વેપારી પદ્ધતિઓ, બેજવાબદાર જાહેરાત અને / અથવા બિન સ્પર્ધાત્મક આચરણ માટે છેલ્લા પાંચ વર્ષમાં કોઈ કેસ દાખલ થયો છે? અને નાણાકીય વર્ષની આખરે પડતર છે? જો એવું હોય તેની વિગતો ૫૦ જેટલા શબ્દોમાં વર્ણવો : શૂન્ય.
૪. તમારી કંપનીએ વપરાશકર્તાની મોજણી/વપરાશકારના સંતોષ વલણો હાથ ધર્યા છે? : હા.



એકલ નાણાકીય પત્રકો અને તેના ઉપરની નોંધ

સ્વતંત્ર ઓડિટરનો અહેવાલ

પ્રતિ,
સભ્યો

ગુજરાત ખનિજ વિકાસ નિગમ લિમિટેડ

એકલ (standalone) ઈન્ડ એએસ (Ind AS) નાણાકીય પત્રકો ઉપરનો અહેવાલ

અમે આ સાથેના ગુજરાત ખનિજ વિકાસ નિગમ લિમિટેડ (“કંપની”) ના એકલ ઈન્ડ એએસ નાણાકીય પત્રકો કે જે ૩૧મી માર્ચ, ૨૦૧૮ ના રોજનું સરવૈયું, તે તારીખના રોજ પૂરા થતા વર્ષના નફા અને નુકસાનનું પત્રક (અન્ય સમાવેશક આવક સહિત), રોકડ આવક-જાવક પત્રક અને ઈકિવટીમાં ફેરફારનું પત્રક અને હિસાબી પદ્ધતિના મહત્વના સિધ્ધાંતોનો સારાંશ અને અન્ય ખુલાસા કરતી માહિતી (એકલ ઈન્ડ એએસ નાણાકીય પત્રકો તરીકે ઓળખાયેલા) ના બનેલા છે તેનું ઓડિટ કરેલ છે.

એકલ ઈન્ડ એએસ નાણાકીય પત્રકો અંગેની વહીવટની જવાબદારી :

આ એકલ ઈન્ડ એએસ નાણાકીય પત્રકો કંપની ધારા, ૨૦૧૩ (“ધારા”) ની કલમ ૧૩૪(પ) માં દર્શાવેલ બાબતો મુજબ બનાવવા અંગેની જવાબદારી કંપનીના નિયામક મંડળની છે, કે જે ધારાની કલમ ૧૩૩ હેઠળ દર્શાવેલ ભારતીય હિસાબી ધોરણો (ઈન્ડ એએસ) તેની નીચેના નિયમો સાથે વાંચતા સહિત, ભારતમાં સામાન્યપણે સ્વીકૃત હિસાબી સિધ્ધાંતો મુજબ હોય અને કંપનીની નાણાકીય સ્થિતિ, નાણાકીય કામગીરી (અન્ય સમાવેશક આવક સહિત), રોકડ આવક-જાવક અને ઈકિવટીમાં ફેરફારો ખરી અને વાજબી રીતે બતાવે.

આ જવાબદારીમાં ધારાની જોગવાઈઓ અનુસાર કંપનીની અસ્કયામતોનું રક્ષણ થાય અને દગો અને અન્ય અનિયમિતતાઓ અટકે અને શોધી શકાય એ રીતે પૂરતા હિસાબી રેકર્ડ નિભાવવા, સમૂચિત હિસાબી નીતિઓની પસંદગી અને અમલીકરણ, એવા અભિપ્રાયો અને અંદાજો બનાવવા કે જે વાજબી અને કુનેહયુક્ત હોય, અને પૂરતા આંતરિક નાણાકીય અંકુશોની રૂપરેખા બનાવવી, તેનું અમલીકરણ અને નિભાવ કે જે અસરકારક રીતે કાર્યરત હોય, નો સમાવેશ થાય છે કે જેથી એકલ ઈન્ડ એએસ નાણાકીય પત્રકો બને અને તે ખરી અને વાજબી રીતે દર્શાવાય અને તે દગા અથવા ભૂલને લીધે થતાં મહત્વના અયોગ્ય વિધાનથી મુક્ત હોય, એ અંગેના હિસાબી રેકર્ડની ચોકસાઈ અને સંપૂર્ણતાની ખાતરી થાય.

ઓડિટરની જવાબદારી :

અમારા ઓડિટના આધારે આ એકલ ઈન્ડ એએસ નાણાકીય પત્રકો ઉપર અભિપ્રાય વ્યક્ત કરવાની અમારી જવાબદારી છે. અમે ધારાની જોગવાઈઓ અને તે હેઠળ બનાવેલા નિયમો હેઠળ ઓડિટ અહેવાલમાં સમાવેશ કરવા માટે જરૂરી, ધારાની જોગવાઈઓ, હિસાબી અને ઓડિટના ધોરણો અને બાબતો ધ્યાનમાં લીધા છે. અમે ધારાની કલમ ૧૪૩(૧૦) હેઠળ દર્શાવેલા ઓડિટના ધોરણો મુજબ એકલ ઈન્ડ એએસ નાણાકીય પત્રકોનું ઓડિટ કરેલ છે. સદર ધોરણો મુજબ એ જરૂરી છે કે અમે નૈતિક જરૂરિયાતોની પૂર્તતા કરીએ અને અમારા ઓડિટનું આયોજન અને કાર્ય એવું થવું જોઈએ કે જેથી એકલ ઈન્ડ એએસ નાણાકીય પત્રકો કોઈ મહત્વના ખોટા વિધાનથી મુક્ત છે કે કેમ એ અંગે વાજબી ખાતરી કરી શકીએ.

ઓડિટની કામગીરીની કાર્યપ્રણાલીમાં એકલ ઈન્ડ એએસ નાણાકીય પત્રકોમાં દર્શાવેલ રકમો અને પ્રક્ટીકરણ અંગેના ઓડિટ પુરાવા મેળવવાનો સમાવેશ થાય છે. કેવી કાર્યપ્રણાલીની પસંદગી કરવી એ ઓડિટરની કુનેહ પર આધાર રાખે છે કે જેમાં દગા કે ભૂલને લીધે એકલ ઈન્ડ એએસ નાણાકીય પત્રકોમાં ખોટા વિધાન અંગેના જોખમની આકારણીનો સમાવેશ થાય છે. આ જોખમોની આકારણી કરવા, જે તે સંજોગોને અનુરૂપ ઓડિટની કાર્યપ્રણાલીની રૂપરેખા તૈયાર કરવા, ઓડિટર કંપનીના એકલ ઈન્ડ એએસ નાણાકીય પત્રકો ખરો અને વાજબી ખ્યાલ આપે એ અંગેના આંતરિક નાણાકીય અંકુશની વિચારણા કરે છે. ઓડિટમાં કંપનીના નિયામકો દ્વારા અપનાવેલી હિસાબી પદ્ધતિની નીતિઓની યોગ્યતા અને હિસાબી અંદાજોના વાજબીપણાની મૂલવણી અને એકલ ઈન્ડ એએસ નાણાકીય પત્રકો સમગ્રતયા કેવી રીતે દર્શાવાયા છે તેની મૂલવણીનો પણ સમાવેશ થાય છે.

અમે માનીએ છીએ કે અમે જે ઓડિટ પુરાવો મેળવેલ છે તે અમારા ઓડિટ અંગેના અભિપ્રાય માટે પૂરતો અને ઉચિત પાયો પૂરો પાડે છે.

અભિપ્રાય :

અમારા મતે અને અમારી ઉત્તમ માહિતી અને અમને આપવામાં આવેલા ખુલાસા મુજબ, ઉપરોક્ત એકલ ઈન્ડ એએસ નાણાકીય પત્રકો, ધારા માટે જરૂરી માહિતી, જે પ્રમાણે જરૂરી હોય તે પ્રમાણે આપે છે અને ૩૧મી માર્ચ, ૨૦૧૮ના રોજની કંપનીની નાણાકીય પરિસ્થિતિનો અને તે તારીખે પૂરા થતા વર્ષની અન્ય સમાવેશક આવક સહિતની નાણાકીય કામગીરીનો, તેની રોકડ આવક-જાવકનો અને ઈકિવટીમાં ફેરફારનો ભારતમાં સામાન્યપણે સ્વીકૃત થયેલા હિસાબી સિધ્ધાંતો સાથે સુસંગત રીતે ખરો અને વાજબી ખ્યાલ આપે છે.

ભાર મૂકવા જેવી બાબત :

અમે એકલ નાણાકીય પત્રકોની નોંધ નં. ૨.૪૯ તરફ ધ્યાન દોરવા માંગીએ છીએ, જેમાં કંપની તેના પવનચક્કી, સૌર અને થર્મલ ઊર્જા પ્લાન્ટની

અસ્કયામતોના ઘસારા માટે સીઈઆરસી (દરની શરતો અને બોલીઓ) નિયમોનો ઉપયોગ કરતી હતી. અન્ય બધી અસ્કયામતો માટે, ઘસારાની ગણતરી કંપની ધારા, ૨૦૧૭ના પરિશિષ્ટ ૨ મુજબ કરવામાં આવતી હતી. ૧લી એપ્રિલ, ૨૦૧૭થી કંપનીએ ઊર્જા પ્લાન્ટની અસ્કયામતોના ઘસારા માટે સીઈઆરસીના નિયમો અનુસરવાનું બંધ કર્યું છે અને કંપની ધારા, ૨૦૧૭ના પરિશિષ્ટમાં સૂચિત ઉપયોગિતા કાળના આધારે ઘસારો ઉધારવાનો ફેરફાર કર્યો છે અને તે પ્રમાણે ઊર્જા પ્લાન્ટની અસ્કયામતોનો ઉપયોગિતા કાળ અંદાજ્યો છે.

અંદાજમાં ઉક્ત ફેરફારને પરિણામે ૩૧મી માર્ચ, ૨૦૧૮ના રોજ પૂરા થતાં વર્ષ માટે કુલ ઘસારામાં ₹ ૬૨૨૫.૩૭ લાખનો ઘટાડો થયો છે અને તે તારીખે પૂરા થતા વર્ષના કરવેરા પહેલાના નફામાં તેટલી રકમથી વધારો થયો છે.

ઉપરના અંદાજના ફેરફારની અસર ભવિષ્યના હિસાબી સમયગાળાઓ ઉપર પણ પડશે કે જે અંદાજવી હાલમાં અવ્યવહારુ છે.

એકલ ઈન્ડ એએસ નાણાકીય પત્રકો ઉપરના અમારા અભિપ્રાયમાં અને નીચેની અન્ય કાયદાકીય અને નિયંત્રક બાબતો ઉપરના અમારા અહેવાલમાં ઉપરની બાબતોના સંદર્ભમાં કોઈ ફેરફાર કરેલ નથી.

અન્ય કાયદાકીય અને નિયંત્રક બાબતો ઉપરનો અહેવાલ :

૧. ધારાની કલમ ૧૪૩ની પેટા કલમ(૧૧) અનુસાર ભારતની કેન્દ્ર સરકાર દ્વારા બહાર પાડવામાં આવેલ કંપનીઓના (ઓડિટરનો અહેવાલ) આદેશ, ૨૦૧૬ (આદેશ) મુજબ જરૂરી સદર આદેશના ફકરા ૩ અને ૪માં દર્શાવેલ જેટલી બાબતો લાગુ પડતી હોય તેટલી બાબતો ઉપર સાથેના પરિશિષ્ટ-એ માં અમે વિધાન કરીએ છીએ.
૨. ધારાની કલમ ૧૪૩(૫) મુજબ અમે ઉપરોક્ત કલમ હેઠળ ભારતના કોમ્પ્રોલર અને ઓડિટર જનરલ દ્વારા બહાર પાડવામાં આવેલી માર્ગદર્શિકાઓ ઉપરનું પત્રક પરિશિષ્ટ-૨(૧) અને ૨(૨) માં આપીએ છીએ.
૩. ધારાની કલમ ૧૪૩(૩) મુજબ અમો નિવેદન કરીએ છીએ કે :
 - અ. અમારી ઉત્તમ જાણકારી અને માન્યતા મુજબ અમારા ઓડિટ માટે જરૂરી સઘળી માહિતી અને ખુલાસાઓ અમે પૂછ્યા છે અને મેળવ્યા છે.
 - બ. અમારા મત મુજબ, સદર ચોપડાની અમારી ચકાસણી દ્વારા માલૂમ પડ્યા પ્રમાણે, કંપનીએ કાયદા મુજબ રાખવા જોઈએ તેવા યોગ્ય હિસાબી ચોપડા રાખ્યા છે.
 - ક. આ અહેવાલમાં જણાવેલ સરવૈયું, નફા અને નુકસાનનું પત્રક, રોકડ આવક-જાવક પત્રક અને ઈક્વિટીમાં ફેરફારોનું પત્રક હિસાબી ચોપડા સાથે મળી રહે છે.
 - ડ. અમારા મત પ્રમાણે, ઉપરોક્ત એકલ ઈન્ડ એએસ નાણાકીય પત્રકો, ધારાની કલમ ૧૩૩ તે હેઠળ બહાર પાડેલા નિયમો સાથે વાંચતા, તે હેઠળ દર્શાવેલા હિસાબી ધોરણોનું પાલન કરે છે.
 - ઈ. ૩૧મી માર્ચ, ૨૦૧૮ના રોજ નિયામકો પાસેથી મળેલી અને નિયામક મંડળ દ્વારા રેકર્ડ ઉપર લીધેલી લેખિત રજૂઆતના આધારે ૩૧મી માર્ચ, ૨૦૧૮ ના રોજ કોઈ પણ નિયામકો ધારા ની કલમ ૧૬૪(૨) મુજબ, નિયામક તરીકેની નિમણૂક માટે ગેરલાયક નથી.
 - ફ. કંપનીના નાણાકીય અહેવાલની બાબતમાં આંતરિક નાણાકીય અંકુશના પૂરતાપણા અને આવા અંકુશોની કામગીરીની અસરકારકતા અંગે 'પરિશિષ્ટ-બી'માં અમારો અલાયદો અહેવાલ જુઓ.
 - ગ. કંપનીઓના (ઓડિટ અને ઓડિટર્સ) નિયમો, ૨૦૧૪ના નિયમ ૧૧ મુજબ, ઓડિટરના અહેવાલમાં સમાવેશ કરવી પડતી અન્ય બાબતો અંગે, અમારા મતે અને અમારી ઉત્તમ માહિતી અને અમને આપવામાં આવેલા ખુલાસા મુજબ :
 ૧. કંપનીએ પડતર કાનૂની ઝઘડાની તેની નાણાકીય પરિસ્થિતિ ઉપર પડનારી અસરો તેના એકલ ઈન્ડ એએસ નાણાકીય પત્રકોમાં દર્શાવેલી છે - જુઓ એકલ ઈન્ડ એએસ નાણાકીય પત્રકોમાં દર્શાવેલી નોંધ ૨.૩૭.
 ૨. કંપનીના ડેરિવેટીવ (Derivative) કરાર સહિત કોઈ લાંબાગાળાના કરારો નથી કે જેને લીધે નજીકમાં કોઈ મહત્વનું નુકસાન થાય.
 ૩. રોકાણકાર કેળવણી અને રક્ષણ ભંડોળમાં તબદિલ કરવી જરૂરી એવી કોઈ રકમો તબદિલ કરવામાં કંપનીએ કોઈ વિલંબ કર્યો નથી.

એસ. સી. અજમેરા એન્ડ કું.

ચાર્ટર્ડ એકાઉન્ટન્ટ્સ વતી,

પેઢી નં. ૦૦૨૯૦૮સી

અરૂણ સરુમિયા

ભાગીદાર

મેમ્બરશીપ નં. : ૦૭૮૩૯૮

સ્થળ : અમદાવાદ

તારીખ. ૦૯-૦૫-૨૦૧૮

ઓડિટરના અહેવાલ સાથેનું પરિશિષ્ટ

(અમારા આ જ તારીખના અહેવાલના ફકરા (૧) માં ઉલ્લેખ કરેલ)

ગુજરાત ખનિજ વિકાસ નિગમ લિમિટેડ (“કંપની”) ના સભ્યોને ૩૧મી માર્ચ, ૨૦૧૮ ના રોજ પૂરા થતાં વર્ષના એકલ નાણાકીય પત્રકો ઉપરના સ્વતંત્ર ઓડિટરના અહેવાલમાં દર્શાવેલ પરિશિષ્ટ :

અમે જણાવીએ છીએ કે :

૧. સ્થાયી અસ્કયામતોની બાબતમાં :

(અ) કંપનીએ સ્થાયી અસ્કયામતોના જથ્થા અને જગ્યા સહિતની સંપૂર્ણ વિગતો દર્શાવતા વ્યવસ્થિત રેકર્ડ રાખ્યા છે.

(બ) સ્થાયી અસ્કયામતોની ભૌતિક ચકાસણી માટે કંપની પાસે કાર્યક્રમ છે કે જે દ્વારા તેની સ્થાયી અસ્કયામતોની ચકાસણી વાજબી સમયાંતરે થાય છે. આ કાર્યક્રમ મુજબ વર્ષ દરમિયાન સ્થાયી અસ્કયામતોની ચકાસણી કરવામાં આવી હતી અને આવી ચકાસણીમાં જે તફાવતો જણાયા હતા તેની હિસાબી ચોપડામાં યોગ્ય અસર આપી છે.

(ક) અમને આપેલી માહિતી અને ખુલાસા મુજબ અને કંપનીના રેકર્ડની ચકાસણીના આધારે, સ્થાવર મિલકતોના માલિકીખત કંપનીના નામ ઉપર છે.

૨. માલસામાનના સ્ટોકની બાબતમાં :

(અ) માલસામાનના સ્ટોકની ભૌતિક ચકાસણી વહીવટ દ્વારા વાજબી સમયાંતરે કરી છે.

(બ) માલસામાનના સ્ટોકની વહીવટ દ્વારા અનુસરાતી ભૌતિક ચકાસણીની કાર્યપદ્ધતિ કંપનીના કદ અને તેની કામગીરીના પ્રકારના સંદર્ભમાં વાજબી અને પર્યાપ્ત છે.

(ક) કંપનીએ માલસામાનના સ્ટોકના યોગ્ય રેકર્ડ રાખ્યા છે. સ્ટોકની ભૌતિક ચકાસણી અને ચોપડામાં દર્શાવેલ સ્ટોક વચ્ચે કોઈ મોટો તફાવત માલૂમ પડ્યો નથી અને તેની હિસાબી ચોપડામાં યોગ્ય અસર આપવામાં આવી છે.

૩. કંપનીએ, કંપની ધારા, ૨૦૧૩ ની કલમ ૧૮૯ હેઠળ નિભાવેલા રજિસ્ટરમાં આવૃત્ત કંપનીઓ, પેઢીઓ કે અન્ય પાર્ટીઓને તારણવાળુ કે તારણ વગરનું કોઈ ધિરાણ આપ્યું નથી તેથી આદેશના ફકરા ૩ના કલોઝ (૩) ની બાબતો કંપનીને લાગુ પડતી નથી.

૪. ધિરાણો, રોકાણો, બાયંધરીઓ અને જામીનગીરીની બાબતમાં કંપની ધારા, ૨૦૧૩ની કલમ ૧૮૫ અને ૧૮૬ની જોગવાઈઓનું પાલન થયું છે.

૫. રિઝર્વ બેંક ઓફ ઈન્ડિયા દ્વારા બહાર પાડવામાં આવેલા આદેશો અને કંપની ધારાની કલમ ૭૩ થી ૭૬ ની જોગવાઈઓના અર્થમાં અને જ્યાં લાગુ પડતી હોય તેવી અન્ય સંલગ્ન જોગવાઈઓ અને તે હેઠળ બનાવેલા નિયમો મુજબની કંપનીએ વર્ષ દરમિયાન કોઈ પણ થાપણો સ્વીકારેલ નથી, તેથી આદેશના ફકરા ૩નો કલોઝ (૫) કંપનીને લાગુ પડતો નથી.

૬. કંપની ધારા, ૨૦૧૩ની કલમ ૧૪૮ની પેટા કલમ (૧) હેઠળ કેન્દ્ર સરકારે બનાવેલા પડતરના રેકર્ડ નિભાવવા અંગેના આદેશ મુજબ કંપનીએ સૂચિત હિસાબો અને રેકર્ડ બનાવ્યા છે અને નિભાવ્યા છે.

૭. કાયદાકીય લહેણા બાબતમાં :

(અ) અમને આપવામાં આવેલી માહિતી અને ખુલાસા મુજબ અને અમે કરેલી ચકાસણીના આધારે, પ્રોવિડન્ટ ફંડ, રોકાણકાર કેળવણી અને રક્ષણ ભંડોળ, કામદાર રાજ્ય વીમો, આવકવેરો, ગુડ્સ અને સર્વિસ વેરો, વેચાણવેરો, મિલકતવેરો, સર્વિસ વેરો, આબકારી જકાત, વેલ્યુ એડેડ ટેક્સ અને દર અને અન્ય કાયદાકીય લહેણા પેટેના બિન વિવાદાસ્પદ કાયદાકીય લહેણા યોગ્ય સત્તાવાળાઓ પાસે જમા કરાવવામાં કંપની સામાન્યપણે નિયમિત છે.

(બ) આબકારી જકાત, સર્વિસ વેરા, આવક વેરા અને વેચાણ વેરા/વેટ અંગે વિવાદાસ્પદ લહેણા કે જે જમા કરાવ્યા ન હોય તેની વિગતો નીચે મુજબ છે :

કાયદાનું નામ	લહેણાનો પ્રકાર	રકમ કયા સમય ગાળાને લગતી છે	રકમ (₹ લાખમાં)	ન્યાયાલય કે જ્યાં વિવાદ પડતર છે.
વાણિજ્ય વેરો	વેચાણ વેરો/વેટ	૧૯૯૫-૯૬	૯૮.૯૨	એપેલેટ ટ્રીબ્યુનલ
		૧૯૯૭-૯૮	૨.૪૫	એપેલેટ ટ્રીબ્યુનલ
વાણિજ્ય વેરો	કેન્દ્રીય વેચાણ વેરો	૧૯૯૭-૯૮	૪.૨૬	એપેલેટ ટ્રીબ્યુનલ
સર્વિસ વેરો	સર્વિસ વેરો	જાન્યુ ૧૪ થી નવે ૧૫	૦.૬૫	એપેલેટ ટ્રીબ્યુનલ
		ડિસે ૧૫ થી ઓગષ્ટ ૧૬	૦.૩૯	એપેલેટ ટ્રીબ્યુનલ
કેન્દ્રીય આબકારી જકાત ધારો, ૧૯૪૪	આબકારી જકાત	જાન્યુ ૧૪ થી ડિસે ૧૪	૧૬.૦૩	એપેલેટ ટ્રીબ્યુનલ
		મે ૧૫ થી જાન્યુ ૧૬	૧.૨૩	એપેલેટ ટ્રીબ્યુનલ
		માર્ચ ૧૧ થી એપ્રિલ ૧૫	૩૮.૭૭	એપેલેટ ટ્રીબ્યુનલ
		૨૦૧૫-૧૬	૪૫૦.૫૮	એપેલેટ ટ્રીબ્યુનલ

૮. વર્ષ દરમિયાન કંપનીએ નાણાકીય સંસ્થા, બેંકો, સરકાર કે ડિબેન્યર હોલ્ડરો પાસેથી કોઈ ધિરાણ અથવા ઉછીની રકમ લીધી નથી.
૯. કંપનીએ વર્ષ દરમિયાન પ્રારંભિક જાહેર ઓફર અથવા ત્યારબાદની જાહેર ઓફર (ઋણ સાધનો સહિત) દ્વારા કોઈ નાણાં ઊભા કર્યા નથી અથવા કોઈ મુદતી લોન લીધી નથી.
૧૦. અમારા ઓડિટ દરમિયાન અમને આપેલી માહિતી અને ખુલાસા મુજબ કંપની દ્વારા કે સામે કોઈ દગો જાણમાં આવ્યો કે નોંધાયો નથી.
૧૧. અમને આપેલી માહિતી અને ખુલાસા મુજબ કંપનીએ સંચાલકીય મહેનતાણાની ચુકવણી/જોગવાઈ ધારાની કલમ ૧૯૭ ની જોગવાઈઓ પરિશિષ્ટ-૫ સાથે વાંચતામાં આદેશિત મંજૂરીઓ મુજબ કરી છે.
૧૨. અમારા અભિપ્રાય મુજબ અને અમને આપેલી માહિતી અને ખુલાસા મુજબ, કંપનીએ નિધિ કંપની નથી.
૧૩. અમને આપેલી માહિતી અને ખુલાસા મુજબ સંબંધિત પાર્ટીઓ સાથેના બધા વ્યવહારોમાં જ્યાં લાગુ પડતું હોય ત્યાં કંપની ધારા, ૨૦૧૩ની કલમ ૧૭૭ અને ૧૮૮ નું પાલન કરવામાં આવ્યું છે અને એકલ ઈન્ડ એએસ નાણાકીય પત્રકો વિગેરેમાં ભારતીય હિસાબી ધોરણોની જરૂરિયાત મુજબની વિગતો દર્શાવી છે.
૧૪. અમને આપેલી માહિતી અને ખુલાસા મુજબ અને કંપનીના રેકર્ડની અમારી ચકાસણીના આધારે, સમીક્ષા હેઠળના વર્ષ દરમિયાન કંપનીએ શેર અથવા સંપૂર્ણ અથવા અંશતઃ કન્વર્ટિબલ ડિબેન્યરનું કોઈ પ્રેફરન્શિયલ એલોટમેન્ટ અથવા પ્રાઈવેટ પ્લેસમેન્ટ કર્યું નથી.
૧૫. અમને આપેલી માહિતી અને ખુલાસા મુજબ અને કંપનીના રેકર્ડની અમારી ચકાસણીના આધારે વર્ષ દરમિયાન કંપનીએ નિયામકો અથવા તેમની સાથે સંકળાયેલી વ્યક્તિઓ સાથે કોઈ બિન-રોકડ વ્યવહાર કર્યા નથી.
૧૬. કંપનીએ રિઝર્વ બેંક ઓફ ઈન્ડિયા ધારા ૧૯૩૪ની કલમ ૪૫ આઈએ હેઠળ નોંધણી કરવી જરૂરી નથી.

એસ. સી. અજમેરા એન્ડ કું.

ચાર્ટર્ડ એકાઉન્ટન્ટ્સ વતી,

પેઢી નં. ૦૦૨૯૦૮સી

અરૂણ સરુમિયા

ભાગીદાર

મેમ્બરશીપ નં. : ૦૭૮૩૯૮

સ્થળ : અમદાવાદ

તારીખ. ૦૯-૦૫-૨૦૧૮

ઓડિટરના અહેવાલ સાથેનું પરિશિષ્ટ-બી

(નાણાકીય અહેવાલની બાબતમાં આંતરિક નાણાકીય અંકુશો ઉપરનો અહેવાલ)

કંપની ધારા, ૨૦૧૩ની (“ધારા”) ની કલમ ૧૪૩ની પેટા કલમ ૩ ના કલોઝ(૧) હેઠળનો આંતરિક નાણાકીય અંકુશો ઉપરનો અહેવાલ.

કંપનીના એકલ ઈન્ડ એએસ નાણાકીય પત્રકોના અમારા ઓડિટની સાથે અમોએ ગુજરાત ખનિજ વિકાસ નિગમ લિમિટેડ (“કંપની”) નાણાકીય અહેવાલની બાબતમાં આંતરિક નાણાકીય અંકુશોનું માર્ચ ૩૧, ૨૦૧૮ના રોજનું ઓડિટ કરેલું છે.

આંતરિક નાણાકીય અંકુશો માટેની વહીવટની જવાબદારી

ધી ઈન્સ્ટીટ્યુટ ઓફ ચાર્ટર્ડ એકાઉન્ટન્ટ્સ ઓફ ઈન્ડિયાએ બહાર પાડેલ નાણાકીય બાબતો ઉપરનો આંતરિક નાણાકીય અંકુશોના ઓડિટ ઉપરની માર્ગદર્શક નોંધમાં દર્શાવેલ આંતરિક અંકુશોના આવશ્યક ઘટકોને ધ્યાનમાં લઈને નાણાકીય અહેવાલ આપવાની બાબતમાં કંપનીએ સ્થાપેલા માપદંડો આધારિત આંતરિક નાણાકીય અંકુશો સ્થાપવાની અને નિભાવવાની જવાબદારી કંપની વહીવટની છે. આ જવાબદારીઓમાં પૂરતા આંતરિક નાણાકીય અંકુશોની રૂપરેખા બનાવવી, તેના અમલીકરણ અને નિભાવ કે જે કંપનીના નીતિ નિયમોને વળગી રહીને, તેની અસ્કયામતોનું રક્ષણ, દગા અને ભૂલો અટકાવવા અને શોધવા, હિસાબી રેકર્ડની ચોકસાઈ અને સંપૂર્ણતા અને કંપની ધારા, ૨૦૧૩ હેઠળ જરૂરી એવી રીતે સમયસર આધારભૂત માહિતી બનાવવા સહિત આવા અંકુશો ધંધાના વ્યવસ્થિત અને કાર્યક્ષમ સંચાલનની ખાતરી થાય એવી રીતે અસરકારક રીતે કાર્યરત હતા, તેનો સમાવેશ થાય છે.

ઓડિટરની જવાબદારી

કંપનીના નાણાકીય અહેવાલની બાબતમાં આંતરિક નાણાકીય અંકુશો ઉપર અમારા ઓડિટરના આધારે અભિપ્રાય વ્યક્ત કરવાની અમારી જવાબદારી છે. આઈસીએઆઈ (ICAI) એ બહાર પાડેલ નાણાકીય અહેવાલની બાબતમાં આંતરિક નાણાકીય અંકુશોના ઓડિટ ઉપરની માર્ગદર્શક નોંધ (“માર્ગદર્શક નોંધ”) અને ઓડિટીંગના ધોરણો અને આંતરિક નાણાકીય અંકુશોને જેટલે અંશે લાગુ પડે છે તેટલા કંપની ધારા, ૨૦૧૩ની કલમ ૧૪૩(૧૦) હેઠળ સૂચિત કરેલા ગણવામાં આવેલા, બંને આંતરિક નાણાકીય અંકુશોના ઓડિટને લાગુ પડતા અને બંને ધી ઈન્સ્ટીટ્યુટ ઓફ ચાર્ટર્ડ એકાઉન્ટન્ટ્સ ઓફ ઈન્ડિયા દ્વારા બહાર પાડવામાં આવેલા, તેના અનુસાર અમે અમારું ઓડિટ હાથ ધર્યું હતું. તે ધોરણો અને માર્ગદર્શક નોંધ પ્રમાણે એ જરૂરી છે કે અમે નૈતિક જવાબદારીઓની પૂર્તતા કરીએ અને અમારા ઓડિટના આયોજન અને કામગીરી એવા હોવા જોઈએ કે નાણાકીય અહેવાલની બાબતમાં પૂરતા આંતરિક નાણાકીય અંકુશો સ્થપાયા હતા અને નિભાવવામાં આવ્યા હતા અને આવા અંકુશો બધી મહત્વની બાબતમાં અસરકારક રીતે કાર્યરત હતા એની વાજબી ખાતરી થાય.

ઓડિટની કામગીરીની કાર્યપ્રણાલીમાં નાણાકીય અહેવાલની બાબતમાં આંતરિક નાણાકીય અંકુશોની પદ્ધતિના પૂરતાપણા અને તેની કાર્યરત અસરકારકતા અંગે ઓડિટ પુરાવા મેળવવાનો સમાવેશ થાય છે. અમારા નાણાકીય અહેવાલની બાબતમાં આંતરિક નાણાકીય અંકુશોના ઓડિટમાં નાણાકીય અહેવાલની બાબતમાં આંતરિક નાણાકીય અંકુશો અંગેની સમજ મેળવવાનો, તેમાં રહેલી મહત્વની નબળાઈથી થનારા જોખમની આકારણી કરવાનો અને આવા જોખમની આકારણીના આધારે આંતરિક અંકુશોની રૂપરેખા અને કાર્યરત અસરકારકતાની ચકાસણી અને મૂલ્યાંકનનો સમાવેશ થયો હતો. કેવી કાર્યપ્રણાલી પસંદ કરવી એ ઓડિટરની કુનેહ પર આધાર રાખે છે કે જેમાં દગા કે ભૂલને લીધે એકલ ઈન્ડ એએસ નાણાકીય પત્રકોમાં ખોટા વિધાન અંગેના જોખમની આકારણીનો સમાવેશ થાય છે.

અમે માનીએ છીએ કે અમે જે ઓડિટ પુરાવો મેળવેલ છે તે આંતરિક નાણાકીય અહેવાલની બાબતમાં કંપનીના આંતરિક નાણાકીય અંકુશો પરના અમારા અભિપ્રાય માટે પૂરતો અને ઉચિત પાયો પૂરો પાડે છે.

નાણાકીય અહેવાલની બાબતમાં આંતરિક નાણાકીય અંકુશોનો અર્થ :

નાણાકીય અહેવાલની બાબતમાં કંપનીનો આંતરિક નાણાકીય અંકુશ એ નાણાકીય અહેવાલની બાબતમાં વિશ્વસનીયતા અને બહારના હેતુઓ માટે સામાન્ય સ્વીકૃત હિસાબી સિદ્ધાંતો મુજબ એકલ ઈન્ડ એએસ નાણાકીય પત્રકો બનાવવા માટે વાજબી ખાતરી પૂરી પાડવા માટે યોજેલ પ્રક્રિયા છે. કંપનીના નાણાકીય અહેવાલની બાબતમાં આંતરિક નાણાકીય અંકુશમાં

૧. રેકર્ડ નિભાવવા કે જેમાં કંપનીની અસ્કયામતોના વ્યવહારો અને નિકાલનું માફકસર વિગતવાર, ચોક્કસ અને યોગ્ય પ્રતિબિંબ પડે.
૨. વ્યવહારોની નોંધણી સામાન્ય સ્વીકૃત હિસાબી સિદ્ધાંતો મુજબ એકલ ઈન્ડ એએસ નાણાકીય પત્રકો બનાવવા માટે જરૂરી હોય તે મુજબ અને

કંપનીની આવકો અને ખર્ચા કંપનીના વહીવટ અને નિયામકો દ્વારા અધિકૃત થયા બાદ જ થયા છે એ અંગે વાજબી ખાતરી પૂરી પાડી શકે અને

૩. નાણાકીય પત્રકોના ઉપર મહત્વની અસર પડે એવી હોય તેવી કંપનીની અસ્કયામતોના બિનઅધિકૃત સંપાદન, ઉપયોગ અને નિકાલ અટકી શકે અથવા સમયસર શોધી શકાય એ અંગે વાજબી ખાતરી પૂરી પાડી શકે એવી નીતિઓ અને કાર્યપ્રણાલીનો સમાવેશ થાય છે.

નાણાકીય અહેવાલની બાબતમાં આંતરિક નાણાકીય અંકુશોની અંતર્ગત મર્યાદાઓ

નાણાકીય અહેવાલની બાબતમાં આંતરિક નાણાકીય અંકુશોની અંતર્ગત મર્યાદાઓના કારણે, જેમાં વહીવટના મેળાપીપણા અથવા અયોગ્યતાની શક્યતા, અંકુશોની ઉપરવટ જવું, નો સમાવેશ થાય છે, ભૂલ અથવા દગાના કારણે મહત્વના અયોગ્ય વિધાનો થઈ શકે અને શોધી ન શકાય. ઉપરાંત ભવિષ્યના સમયગાળા માટે નાણાકીય અહેવાલની બાબતમાં આંતરિક નાણાકીય અંકુશો અંગેના મૂલ્યાંકનના અંદાજોમા એ જોખમ રહેલું છે કે પરિસ્થિતિમાં ફેરફાર થવાના કારણે અથવા નીતિઓ અથવા કાર્યપ્રણાલીની પૂર્તતા કરવામાં કમશઃ ઘટાડો થવાના કારણે નાણાકીય અહેવાલની બાબતમાં આંતરિક નાણાકીય અંકુશો અપૂરતા બની જાય.

અભિપ્રાય

ધી ઈન્સ્ટીટ્યુટ ઓફ ચાર્ટર્ડ એકાઉન્ટન્ટ્સ ઓફ ઈન્ડિયાએ બહાર પાડેલ નાણાકીય બાબતો ઉપરના આંતરિક નાણાકીય અંકુશોનો ઓડિટ ઉપરની માર્ગદર્શક નોંધમાં દર્શાવેલ આંતરિક અંકુશોના આવશ્યક ઘટકોને ધ્યાનમાં લેતા કંપનીએ નાણાકીય અહેવાલની બાબતમાં આંતરિક અંકુશને માટે સ્થાપેલ માપદંડોના આધારે, અમારા અભિપ્રાય મુજબ માર્ચ ૩૧, ૨૦૧૮ના રોજ કંપની પાસે બધી મહત્વની બાબતોમાં નાણાકીય અહેવાલની બાબતમાં પૂરતા આંતરિક નાણાકીય અંકુશો છે અને નાણાકીય અહેવાલની બાબતમાં આવા નાણાકીય અંકુશો અસરકારક રીતે કાર્યરત હતા.

સ્થળ : અમદાવાદ

તારીખ. ૦૯-૦૫-૨૦૧૮

એસ. સી. અજમેરા એન્ડ કું.

ચાર્ટર્ડ એકાઉન્ટન્ટ્સ વતી,

પેઢી નં. ૦૦૨૯૦૮સી

અરૂણ સરુપ્રિયા

ભાગીદાર

મેમ્બરશીપ નં. : ૦૭૮૩૯૮

વાર્ષિક અહેવાલ ૨૦૧૭-૨૦૧૮

ગુજરાત ખનિજ વિકાસ નિગમ લિમિટેડના સ્વતંત્ર ઓડિટરના અહેવાલ સાથેનું પરિશિષ્ટ

પ્રતિ,
સભ્યો,

ગુજરાત ખનિજ વિકાસ નિગમ લિમિટેડ,

ગુજરાત ખનિજ વિકાસ નિગમ લિમિટેડ (“કંપની”) ના એકલ ઈન્ડ એએસ નાણાકીય પત્રકો ઉપરના તારીખ ૦૯-૦૫-૨૦૧૮ના સ્વતંત્ર ઓડિટરના અહેવાલ અનુસંધાનમાં કંપની ધારા, ૨૦૧૩ની કલમ ૧૪૩(૫) હેઠળ વર્ષ ૨૦૧૭-૧૮ માટે લાગુ પડતી માર્ગદર્શિકાઓ અને પેટા માર્ગદર્શિકાઓ ઉપર અમે નીચે મુજબ અહેવાલ આપ્યો છે :

પરિશિષ્ટ-૨(૧)

વર્ષ ૨૦૧૭-૧૮ માટે લાગુ પડતી કંપની ધારા, ૨૦૧૩ની કલમ ૧૪૩(૫) હેઠળની માર્ગદર્શિકાઓ

અનુ. નં.	કલમ ૧૪૩(૫) હેઠળની માર્ગદર્શિકાઓ/પ્રશ્નો	ભરેલા પગલાં	હિસાબો અને નાણાકીય બાબતો ઉપર અસર
૧	કંપની પાસે ફી હોલ્ડ અને ભાડાપટ્ટાની જમીન માટે અનુક્રમે મુક્ત માલિકી હક/ભાડાપટ્ટાના ખત છે? જો તેમ ના હોય તો કેટલા વિસ્તારની ફી હોલ્ડ અને ભાડાપટ્ટાની જમીન માટે માલિકી હક/ભાડાપટ્ટાના ખત ઉપલબ્ધ નથી તે જણાવો.	હા, કંપની પાસે ફી હોલ્ડ અને ભાડાપટ્ટાની જમીન માટે અનુક્રમે મુક્ત માલિકી હક / ભાડાપટ્ટાના ખત છે.	કોઈ અસર પડતી નથી.
૨	લેણાં/ધિરાણ/વ્યાજ વિગેરે જતાં કરવાના/લખી વાળવાના કિસ્સા બન્યા છે કે કેમ અને જો ‘હા’ હોય તો તે અંગેના કારણો અને તેમાં સંકળાયેલી રકમ જણાવવી	અમને જણાવ્યા મુજબ, કંપનીએ ₹ ૨૩.૫૨ લાખની ઉધાર બાકીઓ લખી વાળી છે. વહીવટના મતે, આવી રકમો મળવાપાત્ર નથી.	કોઈ અસર પડતી નથી.
૩	અન્ય પાર્ટીઓ પાસે પડેલા સ્ટોક અને સરકાર અથવા અન્ય સત્તાવાળાઓ પાસેથી બક્ષિસમાં મળેલી અસ્કયામતો અંગે રેકર્ડ નિભાવવામાં આવ્યા છે કે કેમ?	હા, અન્ય પાર્ટીઓ પાસે પડેલા સ્ટોક અંગે કંપનીએ યોગ્ય રેકર્ડ નિભાવ્યા છે અને અમને જણાવ્યા અનુસાર સરકાર અથવા અન્ય સત્તાવાળાઓ પાસેથી કંપનીને બક્ષિસ તરીકે કોઈ અસ્કયામત મળી નથી.	કોઈ અસર પડતી નથી.

એસ. સી. અજમેરા એન્ડ કું.

ચાર્ટર્ડ એકાઉન્ટન્ટ્સ વતી,

પેઢી નં. ૦૦૨૯૦૮સી

અરૂણ સરુમિયા

ભાગીદાર

મેમ્બરશીપ નં. : ૦૭૮૩૯૮

સ્થળ : અમદાવાદ

તારીખ. ૦૯-૦૫-૨૦૧૮

પરિશિષ્ટ-૨(૨)

કંપની ધારા, ૨૦૧૩ ની કલમ ૧૪૩(૫) હેઠળ સેક્ટર માટેની ચોકસાઈ પેટા-માર્ગદર્શિકાઓ

અનુ. નં.	કલમ ૧૪૩(૫) હેઠળની પેટા માર્ગદર્શિકાઓ/પ્રશ્નો	લેવામાં આવેલા પગલાં	નાણાકીય બાબતો ઉપર અંકુશ
ઉત્પાદન સેક્ટર			
ખાણકામ			
૧	પર્યાવરણની પ્રતિકૂળ અસરો ઘટાડવા, કંપનીએ સ્થાપિત ધારાધોરણો મુજબ પૂરતા પગલાં ભર્યા છે? અને નિર્વાસિત લોકોના રાહત અને પુનઃવસવાટ માટે પૂરતા પગલાં ભર્યા છે?	અમને આપેલી માહિતી અને ખુલાસા મુજબ, કંપની પર્યાવરણની પ્રતિકૂળ અસર ઘટાડવા/અંકુશિત કરવા બહારની એજન્સી પાસેથી દરેક પ્રોજેક્ટ માટે પર્યાવરણ પ્રદૂષણ અંકુશ અહેવાલ મેળવે છે. વર્ષ ૨૦૧૭-૧૮ માટે કંપનીના કોઈપણ પ્રોજેક્ટ ખાતે વિસ્થાપન/પુનઃવસવાટ થયો નથી (અમે તાંત્રિક નિષ્ણાત નથી તેની નોંધ લેશોજી)	કોઈ અસર પડતી નથી.
૨	કંપનીએ ખાણકામ અને પર્યાવરણ સંબંધિત નીતિ અને નિયમો હેઠળ જરૂરી કાયદાકીય પૂર્તતા મેળવી છે?	અમને આપેલી માહિતી અને ખુલાસા મુજબ, કંપનીએ ગુજરાત પ્રદૂષણ નિયંત્રણ બોર્ડ પાસેથી ખાણકામ પ્રોજેક્ટો માટે જરૂરી સંમતિ મેળવી છે.	કોઈ અસર પડતી નથી.
૩	ખાણમાંથી ઓવરબર્ડન હટાવવાની અને ખાણની પરત પુરવણીથી કામગીરી ખાણકામની પ્રવૃત્તિને અનુરૂપ છે?	અમને જણાવ્યા મુજબ, લિગનાઈટ પ્રોજેક્ટો ખાતે ખાણમાંથી ઓવરબર્ડન હટાવવાની અને ખાણની પરત પુરવણીની કામગીરી મંજૂર થયેલ/સુપ્રત કરેલ/ બનાવેલ માર્શન કલોઝર પ્લાનને અનુરૂપ છે. (અમે તાંત્રિક નિષ્ણાત નથી તેની નોંધ લેશોજી)	કોઈ અસર પડતી નથી.
૪	કંપનીએ કોઈ ખાણમાં કામગીરી વિખેરી નાંખી હોય અને ખાણ કામગીરી બંધ કરી હોય તો તે મુજબ તે સામે ડેડરેન્ટનું ચૂકવણું કર્યું છે કે કેમ તે ચકાસવું	અમને જણાવ્યા મુજબ કંપનીએ તેની કોઈ પણ ખાણો ખાતે કામગીરી વિખેરી નાંખી નથી કે ખાણ કામગીરી બંધ કરી નથી.	લાગુ પડતું નથી
૫	કંપનીએ નાણાકીય પત્રકોમાં પુનઃવસવાટ પ્રવૃત્તિ અને માર્શન કલોઝર પ્લાનની યોગ્ય હિસાબી અસરો આપી છે?	પુનઃવસવાટ પ્રવૃત્તિ અને માર્શન કલોઝર અંગેનો ખર્ચ કંપનીના હિસાબી ચોપડામાં એ અંગે અપનાવેલી નીતિ અનુસાર યોગ્ય રીતે હિસાબમાં લેવાયો છે.	કોઈ અસર પડતી નથી.
પાવર સેક્ટર			
ઊર્જા ઉત્પાદન			
૧	થર્મલ પાવર પ્રોજેક્ટના કિસ્સાઓમાં વિવિધ પ્રદૂષણ નિયંત્રણ કાયદાઓની પૂર્તતા અંગે અને રાખના વપરાશ અને નિકાલ સહિત તેની અસરો અને કંપનીની આ સંદર્ભની નીતિ ચકાસવી અને તેના ઉપર ટિપ્પણી કરવી.	અમને માહિતી અને ખુલાસાઓ અનુસાર, કંપનીએ વિવિધ પ્રદૂષણ નિયંત્રણ કાયદાઓની પૂર્તતા કરી છે. રાખના વપરાશ અને નિકાલના સંદર્ભમાં સામાન્ય રીતે કંપની પાનેન્દ્રો પ્રોજેક્ટ ખાતે ખાણમાં પડેલા ખાડાઓ પૂરવામાં તેનો ઉપયોગ કરે છે.	કોઈ અસર પડતી નથી.
૨	કંપનીએ ખાનગી પાર્ટીઓ સાથે પીટહેડથી કોલસો ખોદી અને આવકની વહેંચણી કરવાના કરારો કર્યા છે અને એ કંપનીના નાણાકીય હિતની પૂરતી સુરક્ષા કરે છે?	અમને જણાવ્યા મુજબ કંપનીએ પીટહેડથી કોલસો ખોદીને આવકની વહેંચણી કરવાના કોઈ કરારો ખાનગી પાર્ટીઓ સાથે કર્યા નથી.	લાગુ પડતું નથી.
૩	કંપની પાસે કોલસા અંગે આપેલા ઓર્ડર અને મળેલ કોલસાના જથ્થા/ગુણવત્તાનું મેળવણું કરવાની યોગ્ય પદ્ધતિ છે? અને કોલસાના ગ્રેડ/ભેજ અને વિલંબ શૂલ્કની હિસાબી ચોપડામાં યોગ્ય નોંધ કરવામાં આવે છે?	કંપની બહારની પાર્ટીઓ પાસેથી કોલસો ખરીદતી નથી. છતાં અમને જણાવવામાં આવ્યું છે કે કંપની પાસે ઈઆરપીમાં ઓર્ડર કરેલ અને મળેલ જથ્થો અને કોલસાના ગ્રેડ/ભેજ અને વિલંબ શૂલ્ક વિગેરે મેળવણાની પદ્ધતિ છે અને હિસાબી ચોપડામાં લેબોરેટરી પાસેથી મળેલ ટેસ્ટ સર્ટિફિકેટના આધારે નોંધ કરવામાં આવે છે (અમે તાંત્રિક નિષ્ણાત નથી તેની નોંધ લેશોજી.)	કોઈ અસર પડતી નથી.
૪	મુક્ત ઊર્જાનો કેટલો હિસ્સો રાજ્ય સરકારને આપવાપાત્ર બને છે અને તેની ગણતરી સ્વીકૃત શરતો મુજબ થઈ છે અને હિસાબોમાં સ્વીકૃત હિસાબી ધોરણો મુજબ દર્શાવી છે?	સરકાર અંકુશિત એકમના ઊર્જા વેચવામાં આવે છે અને તેની ગણતરી પીપીએ (ઊર્જા ખરીદી કરાર) ની શરતો મુજબ કરવામાં આવે છે.	કોઈ અસર પડતી નથી.
૫	જળવિદ્યુત પ્રોજેક્ટોના કિસ્સામાં પાણીનો નિકાલ રાજ્ય સરકારની જૈવ વિવિધતા જાળવવાની બહાર પાડેલી નીતિ/માર્ગદર્શિકાઓ અનુસાર છે? તે ન જાળવવાને કારણે કોઈ દંડ ચૂકવ્યો/ચૂકવવાપાત્ર છે કે કેમ તેની અહેવાલ આપો.	અમને જણાવ્યા પ્રમાણે કંપનીએ કોઈ જળવિદ્યુત પ્રોજેક્ટ અમલમાં મૂક્યો નથી.	લાગુ પડતું નથી.

એસ. સી. અજમેરા એન્ડ સુન્.

ચાર્ટર્ડ એકાઉન્ટન્ટ્સ વતી,

પેઢી નં. ૦૦૨૮૦૮સી

અરૂણ સરુપ્રિયા

ભાગીદાર

મેમ્બરશીપ નં. : ૦૭૮૩૯૮

સ્થળ : અમદાવાદ

તારીખ. ૦૮-૦૫-૨૦૧૮

નાણાકીય પત્રકો ઉપરની ભારતના કોમ્પ્રોલર અને ઓડિટર જનરલની ટીકા ટિપ્પણી

કંપની ધારા, ૨૦૧૩ની કલમ ૧૪૩(૬) (બી) હેઠળ તા. ૩૧મી માર્ચ, ૨૦૧૮ના રોજ પૂરા થતા વર્ષ માટે ગુજરાત ખનિજ વિકાસ લિમિટેડના નાણાકીય પત્રકો પર ભારતના કોમ્પ્રોલર અને ઓડિટર જનરલની ટીકા ટિપ્પણી

કંપની ધારા, ૨૦૧૩ (ધારા) હેઠળ સૂચવેલ નાણાકીય અહેવાલ બનાવવા અંગેના ધારા ધોરણો મુજબ તા. ૩૧મી માર્ચ, ૨૦૧૮ ના રોજ પૂરા થતા વર્ષ માટે ગુજરાત ખનિજ વિકાસ નિગમ લિમિટેડના એકલ નાણાકીય પત્રકો બનાવવાની જવાબદારી કંપનીના વહીવટની છે. ધારાની કલમ ૧૩૯(૫) હેઠળ ભારતના કોમ્પ્રોલર અને ઓડિટર જનરલ દ્વારા નિમાયેલ વૈધાનિક ઓડિટરો, ધારાની કલમ ૧૪૩(૧૦) હેઠળ સૂચવેલા ઓડિટના ધોરણો મુજબ તેમના દ્વારા કરવામાં આવેલ સ્વતંત્ર ઓડિટના આધારે ધારાની કલમ ૧૪૩ હેઠળ આ નાણાકીય પત્રકો પર તેમનો અભિપ્રાય વ્યક્ત કરવા માટે જવાબદાર છે. તા. ૯મી મે, ૨૦૧૮ ના રોજના તેમના અહેવાલ મુજબ આવું કરેલ હોવાનું તેમણે જણાવેલ છે.

મેં. ધારાની કલમ ૧૪૩(૬)(એ) હેઠળ ભારતના કોમ્પ્રોલર અને ઓડિટર જનરલ વતી ગુજરાત ખનિજ વિકાસ નિગમ લિમિટેડ ના તા. ૩૧મી માર્ચ, ૨૦૧૮ ના રોજ પૂરા થતા વર્ષના નાણાકીય પત્રકોનું પૂરક ઓડિટ કરેલ છે. આ પૂરક ઓડિટ વૈધાનિક ઓડિટરો અને કંપનીના કર્મચારીઓની પૂછપરછ અને પસંદગીના થોડા હિસાબી રેકર્ડની ચકાસણી પૂરતું મર્યાદિત છે. મારા પૂરક ઓડિટના આધારે હું કાયદાની કલમ ૧૪૩(૬) (બી) હેઠળ નીચેની મહત્વની બાબત જે મારા ધ્યાનમાં આવી છે અને જે મારા અભિપ્રાય મુજબ નાણાકીય પત્રકો અને સંબંધિત ઓડિટ અહેવાલ વધુ સારી રીતે સમજવા જરૂરી છે તે પ્રકાશિત કરવા માંગુ છું :

સી એન્ડ એજુ ની ટીકા-ટિપ્પણી	વહીવટનો જવાબ
<p>એ. નાણાકીય સ્થિતિ ઉપરની ટીકા-ટિપ્પણી</p> <p>૧. સરવૈયું: સ્થાવર મિલકત, યંત્રો અને ઉપકરણો (નોંધ નં ૨.૦૧)- ₹૧૭૩૧.૫૩ કરોડ, જમીન ફી હોલ્ડ - ₹૪૦.૬૮ કરોડ</p> <p>ગુજરાત ખનિજ વિકાસ નિગમ લિમિટેડે (જીએમડીસી) (વર્ષ ૨૦૦૮) “માતાનો મઠ લિગ્નાઈટ યોજના” માટે આવાસી કોલોનીના બાંધકામ માટે સરકારી જમીન ઓળખી; જીએમડીસીએ સદર જમીનનો આગોતરા કબજો ₹ ૧.૦૩ કરોડના ચૂકવણા બાદ એ શરતે લીધો કે જો આ જમીન માટે સરકાર દ્વારા વધારાનું કોઈ ચૂકવણું નિશ્ચિત થશે / નિયત થશે તો જીએમડીસી સદર ચૂકવણું કલેક્ટર કચ્છને કરશે.</p> <p>જીએમડીસીએ કલેક્ટર કચ્છ દ્વારા માંગણુ થતાં ₹ ૧.૧૪ કરોડના વધારાના ચૂકવણાને મંજૂરી આપી (મે. ૨૦૧૬) રાજ્ય કક્ષા જમીન મૂલ્યાંકન સમિતિએ સદર જમીનનો દર પ્રતિ ચો. મી ₹ ૧૫૩૦ નિયત કર્યો. કચ્છ જિલ્લા કલેક્ટરે, જીએમડીસીને કબજાની તારીખથી લાગુ પડતા ૮૦%ના વ્યાજસહિત ₹ ૨.૪૨ કરોડની બાકીની રકમ ચૂકવવા સંમતિપત્ર રજૂ કરવા જાણ કરી.</p> <p>નિયામક મંડળે બાકીની ₹ ૨.૪૨ કરોડની રકમ લાગુ પડતાં વ્યાજ (જો કોઈ હોય તો) સહિત કલેક્ટર ઓફિસ કચ્છને ચૂકવવા મંજૂરી આપી (૯ ઓગષ્ટ, ૨૦૧૭) હોવા છતાં કંપનીએ ₹ ૩.૫૬ કરોડની જવાબદારીની રકમ વર્ષ ૨૦૧૭-૧૮ માટેના નાણાકીય પત્રકોમાં ફાળવી ન હતી. આને પરિણામે “જમીન ફી હોલ્ડ” અને જવાબદારીઓ ₹ ૩.૫૬ કરોડથી ઓછા દર્શાવાયા છે.</p>	<p>કંપનીએ ₹ ૧.૦૩ કરોડની રકમ કે જે ૨૦૧૦માં મહેસૂલી સત્તાવાળાને જમીન ખરીદી માટે ચૂકવી હતી અને જમીનનો કબજો મેળવ્યો હતો તે મુડીકૃત કરી હતી. ત્યારબાદ કંપનીએ ₹ ૧.૧૪ કરોડ કલેક્ટર કચ્છને ચૂકવવાની મંજૂરી આપી હતી અને આજદિન સુધી તે ચૂકવાઈ નથી. આ માટે કંપનીએ કોઈ વાંધો લીધો ન હોવાથી તે મૂડી કામોની વચનબદ્ધતા હેઠળ દર્શાવી છે. પછીથી રાજ્ય કક્ષા જમીન મહેસૂલ સમિતિએ (એસએલવીસી) સદર જમીનનો દર પ્રતિ ચો. મી. ₹ ૧૫૩૦ નિયત કર્યો હોવાથી જીએમડીસીએ ₹ ૨.૪૨ કરોડની વધારાની રકમ ચૂકવવા સંમતિ આપવી જરૂરી હતી. પરંતુ કંપનીએ આ મૂલ્યાંકન ઊંચું હોવાથી તે સામે વાંધો લીધો હતો. અને કલેક્ટર ભૂજે પણ આ કેસ જમીનની પડતરની પુનર્વિચારણા માટે એસએલવીસીને મોકલ્યો હતો. જમીનની પડતર હજુ સુધી નક્કી થઈ નથી. આથી ચાલુ નાણાકીય વર્ષ ૨૦૧૭-૧૮માં ₹ ૩.૫૬ કરોડની રકમ પણ મૂડીકૃત કરી નથી અને જમીનનો કબજો મેળવવા જેટલી રકમનું ખરેખર ચૂકવણું થયું તેટલી રકમ મૂડીકૃત કરી છે. તેમ છતાં, આનાથી કંપનીની નફાકારકતા ઉપર અસર પડતી નથી.</p>

ભારતના કોમ્પ્રોલર અને ઓડિટર જનરલ માટે અને વતી

એચ. કે. ધર્મદર્શી

પ્રિન્સીપલ એકાઉન્ટન્ટ જનરલ (ઈ એન્ડ આરએસએ), ગુજરાત

સ્થળ : અમદાવાદ

તારીખ : ૩૦-૦૭-૨૦૧૮

૩૧મી માર્ચ, ૨૦૧૮ના રોજનું એકલ સરવૈયું

(₹ લાખમાં)

વિગત	નોંધ નંબર	તા. ૩૧મી માર્ચ, ૨૦૧૮ના રોજ	તા. ૩૧મી માર્ચ, ૨૦૧૭ના રોજ	તા ૧લી એપ્રિલ, ૨૦૧૬ના રોજ
અસ્કયામતો				
ગિન-ચાલુ અસ્કયામતો				
સ્થાવર મિલકત, યંત્રો અને ઉપકરણો	૨.૦૧	૧,૭૩,૧૫૩.૦૬	૧,૭૬,૨૮૪.૭૮	૧,૫૮,૩૦૭.૧૭
મૂડીકૃત કામો, પ્રગતિમાં	૨.૦૧	૧,૦૬૬.૭૦	૨,૧૦૮.૩૫	૩,૦૮૮.૨૦
સ્થાવર મિલકતોમાં રોકાણ	૨.૦૨	૧૧,૭૧૪.૩૪	૧૧,૮૨૫.૫૫	૭,૩૨૮.૮૫
અન્ય આભાસી અસ્કયામતો	૨.૦૩	૩૨,૮૧૧.૩૨	૧૮,૧૫૧.૩૭	૧૨,૪૩૨.૮૦
સહયોગી સંસ્થાઓ અને સંયુક્ત સાહસોમાં રોકાણો	૨.૦૪	૩૦,૬૫૬.૩૭	૨૦,૫૨૫.૪૮	૨૦,૩૮૬.૩૭
નાણાકીય અસ્કયામતો				
રોકાણો	૨.૦૫	૫૫,૬૬૧.૫૪	૪૫,૨૨૦.૩૮	૩૬,૬૪૦.૦૧
ધિરાણો	૨.૦૬	૨૮૮.૨૮	૪૪૪.૩૬	૫૫૮.૮૦
અન્ય નાણાકીય અસ્કયામતો	૨.૦૭	૫૨,૧૫૮.૩૦	૨૮,૫૮૦.૫૧	૧૪,૧૮૧.૨૦
અન્ય બિન-ચાલુ અસ્કયામતો	૨.૦૮	૪૫,૭૮૦.૩૬	૬૨,૮૦૭.૦૦	૫૨,૦૮૭.૬૭
કુલ ગિન-ચાલુ અસ્કયામતો		૪,૦૩,૪૦૩.૨૭	૩,૬૬,૬૬૭.૭૮	૩,૦૬,૦૪૬.૨૭
ચાલુ અસ્કયામતો				
સ્ટોક	૨.૦૯	૭,૨૪૩.૦૦	૬,૮૮૪.૧૫	૪,૩૫૨.૬૮
નાણાકીય અસ્કયામતો				
વેપારી લેણાં	૨.૧૦	૧૧,૧૦૬.૦૮	૧૧,૮૦૬.૨૫	૮,૮૮૫.૮૨
રોકડ અને રોકડ સમકક્ષ	૨.૧૧	૨,૮૩૩.૭૪	૨,૦૮૨.૬૫	૩,૦૮૮.૦૩
અન્ય બેંક સિલક	૨.૧૧	૧૫૩.૪૨	૧૪૫.૮૭	૧૫૬.૭૩
ધિરાણો	૨.૧૨	૧,૩૦૧.૬૫	૧,૩૪૭.૨૦	૧,૮૧૧.૭૮
અન્ય નાણાકીય અસ્કયામતો	૨.૧૩	૧,૦૮,૫૫૨.૦૮	૧,૦૭,૪૧૫.૨૨	૧,૨૮,૦૮૦.૨૭
અન્ય ચાલુ અસ્કયામતો	૨.૧૪	૧૨,૬૧૭.૭૫	૧૧,૩૮૨.૫૩	૧૨,૬૦૫.૪૭
		૧,૪૩,૮૦૭.૭૩	૧,૪૧,૧૭૩.૮૭	૧,૬૦,૧૨૮.૬૫
વેચાણ માટે ધારણ કરેલ તરીકે વર્ગીકૃત કરેલી અસ્કયામતો	૨.૧૫	૧૬.૭૫	૧૬.૪૦	૨૩.૦૫
કુલ ચાલુ અસ્કયામતો		૧,૪૩,૮૨૪.૪૮	૧,૪૧,૧૯૦.૨૭	૧,૬૦,૧૨૮.૬૫
કુલ અસ્કયામતો		૫,૪૭,૨૨૭.૭૫	૫,૦૮,૧૫૮.૦૫	૪,૬૬,૧૭૪.૯૨
ઘટ્કિયટી અને જવાબદારીઓ				
ઘટ્કિયટી				
ઈક્વિટી શેર મૂડી	૨.૧૬	૬,૩૬૦.૦૦	૬,૩૬૦.૦૦	૬,૩૬૦.૦૦
અન્ય ઈક્વિટી	૨.૧૭	૪,૩૩,૭૮૭.૬૪	૩,૮૦,૪૮૮.૬૬	૩,૫૮,૨૬૮.૮૮
કુલ ઘટ્કિયટી		૪,૪૦,૧૪૭.૬૪	૩,૮૬,૮૪૮.૬૬	૩,૬૪,૬૨૮.૮૮
જવાબદારીઓ				
ગિન-ચાલુ જવાબદારીઓ				
નાણાકીય જવાબદારીઓ				
અન્ય નાણાકીય જવાબદારીઓ	૨.૧૮	૧,૩૦૮.૨૪	૧,૮૮૪.૮૪	૨,૮૪૮.૧૬
જોગવાઈઓ	૨.૧૯	૪૦,૪૨૨.૮૧	૩૬,૬૮૬.૮૬	૩૧,૭૭૨.૫૩
ચોખ્ખી કર્મચારી લાભ જવાબદારીઓ	૨.૨૦	૪,૮૪૦.૪૦	૩,૪૧૨.૪૨	૩,૨૪૩.૮૧
વિલંબિત કરવેરાની જવાબદારીઓ (ચોખ્ખી)	૨.૨૧	૧૪,૮૨૨.૮૮	૨૨,૩૧૬.૫૭	૧૮,૨૮૨.૩૬
અન્ય બિન-ચાલુ જવાબદારીઓ	૨.૨૨	૫,૧૨૬.૨૫	૩,૨૮૦.૭૭	૩,૫૮૪.૫૧
કુલ ગિન-ચાલુ જવાબદારીઓ		૬૬,૫૨૬.૭૮	૬૭,૬૦૧.૬૬	૫૮,૭૪૭.૩૭
ચાલુ જવાબદારીઓ				
નાણાકીય જવાબદારીઓ				
વેપારી ચૂકવણા	૨.૨૩	૧૦,૮૫૭.૪૮	૮,૬૮૮.૫૦	૬,૮૩૨.૩૫
અન્ય નાણાકીય જવાબદારીઓ	૨.૨૪	૨૪,૦૩૬.૦૬	૨૭,૦૭૮.૦૬	૧૦,૮૧૮.૭૬
ચોખ્ખી કર્મચારી લાભ જવાબદારીઓ	૨.૨૫	૧,૦૬૫.૦૬	૮૭૦.૮૧	૬૭૫.૪૬
અન્ય ચાલુ જવાબદારીઓ	૨.૨૬	૪,૨૮૮.૭૧	૬,૦૪૮.૩૬	૨૨,૩૭૦.૩૦
કુલ ચાલુ જવાબદારીઓ		૪૦,૩૫૮.૩૨	૪૩,૬૯૬.૭૩	૪૦,૭૯૭.૮૭
કુલ જવાબદારીઓ		૧,૦૭,૦૮૦.૧૧	૧,૧૧,૨૬૮.૩૬	૧,૦૦,૫૩૬.૨૪
કુલ ઘટ્કિયટી અને જવાબદારીઓ		૫,૪૭,૨૨૭.૭૫	૫,૦૮,૧૫૮.૦૫	૪,૬૬,૧૭૪.૯૨

હિસાબી પદ્ધતિના મહત્વના નીતિવિષયક સિદ્ધાંતો ૧
આ સાથેની નોંધ નાણાકીય પત્રકોનો અભિન્ન ભાગ છે.

અમારા આજ તારીખના અહેવાલ મુજબ
એસ. સી. અજમેરા એન્ડ કું.
ચાર્ટર્ડ એકાઉન્ટન્ટ્સ વતી
પેઢી નં. ૦૦૨૮૦૮સી
અરૂણ સરુખિયા
ભાગીદાર
મેમ્બરશીપ નં. ૦૭૮૩૮૮
સ્થળ: અમદાવાદ
તારીખ: ૮મી મે, ૨૦૧૮

એલ. કુલશ્રેષ્ઠ
વરિષ્ઠ જનરલ મેનેજર અને
વરિષ્ઠ નાણાકીય અધિકારી
જોએલ ઘવાન્સ
કંપની સચિવ

અરૂણકુમાર સોલંકી, આઈ. એ. એસ.
વહીવટી નિયામક
ડીન-૦૩૫૭૧૪૫૩
ભદ્રેશ મહેતા
નિયામક
ડીન-૦૨૬૨૫૧૧૫
સ્થળ: અમદાવાદ
તારીખ: ૮મી મે, ૨૦૧૮

વાર્ષિક અહેવાલ ૨૦૧૭-૨૦૧૮

૩૧મી માર્ચ, ૨૦૧૮ના રોજ પૂરા થતા વર્ષનું એકલ નફા અને નુકસાનનું પત્રક

(₹ લાખમાં)

વિગત	નોંધ નંબર	૨૦૧૭-૧૮	૨૦૧૬-૧૭
આવક			
કામગીરીમાંથી આવક	૨.૨૭	૨,૦૬,૮૮૬.૬૮	૧,૫૮,૨૩૫.૬૬
નાણાકીય આવક	૨.૨૮	૧૦,૧૪૪.૮૩	૧૨,૪૮૨.૩૮
અન્ય આવક	૨.૨૯	૧,૮૬૮.૪૭	૫,૪૧૮.૩૮
કુલ આવક (એ)		૨,૧૯,૦૧૦.૦૮	૧,૭૬,૧૩૬.૪૩
ખર્ચ			
તૈયાર માલ અને ખોદેલ ખનિજના સ્ટોકમાં ફેરફાર	૨.૩૦	(૨૮૬.૪૮)	(૨,૭૪૮.૭૫)
કર્મચારી લાભ અંગેનો ખર્ચ	૨.૩૧	૧૮,૮૭૪.૦૮	૧૦,૪૦૪.૮૬
નાણાકીય પડતર	૨.૩૨	૧૬૨.૩૧	૧૩૨.૮૪
ઘસારો અને ક્ષીણતા ખર્ચ	૨.૩૩	૧૧,૧૬૬.૮૪	૧૫,૧૨૫.૭૫
અન્ય ખર્ચ	૨.૩૪	૧,૩૩,૩૧૦.૬૭	૧,૦૮,૫૨૭.૮૭
કુલ ખર્ચ (બી)		૧,૬૩,૩૧૦.૫૧	૧,૩૧,૪૪૧.૭૭
કરવેરા પહેલાનો નફો (એ-બી)		૫૫,૬૯૯.૫૭	૪૪,૬૯૪.૬૬
કરવેરા ખર્ચ	૨.૩૫		
ચાલુ વર્ષનો કર		૧૮,૭૨૬.૪૦	૭,૦૩૦.૫૧
વિલંબિત કર		(૭,૪૮૪.૨૨)	૫,૧૪૪.૫૬
કરવેરા પછીની સમયગાળાનો નફો		૪૩,૪૬૦.૩૬	૩૨,૫૧૬.૫૬
અન્ય સમાવેશક આવક			
નફા અથવા નુકસાનમાં પુનઃવર્ગીકૃત નહીં થનારી બાબતો			
અન્ય સમાવેશક આવક દ્વારા વાજબી			
મૂલ્યે (FVTOCI) માપવામાં આવેલ ઈક્વિટી			
સાધનોના વાજબી મૂલ્યમાં ફેરફાર		૧૦,૪૪૧.૧૬	૮,૫૮૦.૩૬
રોજગાર પછીના લાભની જવાબદારીઓની પુનઃમાપણી		૮૬૮.૧૮	૪૮૧.૫૦
આ બાબતોને લગતો આવકવેરો		(૧૦૦.૬૪)	૧,૧૨૦.૩૫
કરવેરા પછીની સમયગાળાની ચોખ્ખી, અન્ય સમાવેશક આવક સમયગાળાની કુલ સમાવેશક આવક (સમયગાળાના નફા (નુકસાન) અને અન્ય સમાવેશક આવકની બનેલી)		૫૧,૩૦૮.૭૧	૪૦,૬૯૨.૨૧
ઈક્વિટી શેર દીઠ કમાણી (EPS)		૫૪,૭૭૦.૧૦	૪૨,૭૧૧.૮૦
દાર્શનિક (face) મૂલ્ય ₹ ૨)			
મૂળ (₹ માં)	૨.૩૬	૧૩.૬૭	૧૦.૨૩
ફેરફાર બાદ (₹ માં)	૨.૩૬	૧૩.૬૭	૧૦.૨૩

હિસાબી પદ્ધતિના મહત્વના નીતિવિષયક સિદ્ધાંતો આ સાથેની નોંધ નાણાકીય પત્રકોનો અભિન્ન ભાગ છે.

અમારા આજ તારીખના અહેવાલ મુજબ

એસ. સી. અજમેરા એન્ડ કું.

ચાર્ટર્ડ એકાઉન્ટન્ટ્સ વતી

પેઢી નં. ૦૦૨૮૦૮સી

અરૂણ સરુમિયા

ભાગીદાર

મેમ્બરશીપ નં. ૦૭૮૩૮૮

સ્થળ: અમદાવાદ

તારીખ: ૮મી મે, ૨૦૧૮

એલ. કુલશ્રેષ્ઠ

વરિષ્ઠ જનરલ મેનેજર અને

વરિષ્ઠ નાણાકીય અધિકારી

જોગેલ ઇવાન્સ

કંપની સચિવ

અરૂણકુમાર સોલંકી, આર્ટ. એ. એસ.

વહીવટી નિયામક

ડીન-૦૩૫૭૧૪૫૩

ભદ્રેશ મહેતા

નિયામક

ડીન-૦૨૬૨૫૧૧૫

સ્થળ: અમદાવાદ

તારીખ: ૮મી મે, ૨૦૧૮

૩૧મી માર્ચ, ૨૦૧૮ના રોજ પૂરા થતા વર્ષનું ઇક્વિટીમાં ફેરફારોનું એકલ પત્રક (SOCIE)

એ. ઇક્વિટી શેર મૂડી :

વિગત	શેરની સંખ્યા	રકમ (₹ લાખમાં)
બહાર પાડેલ, સ્વીકારેલ અને ભરપાઈ થયેલ મૂડી		
ઇક્વિટી શેર દરેક ₹ ૨ નો પૂરેપૂરો ભરપાઈ થયેલો		
૧લી એપ્રિલ, ૨૦૧૬ના રોજ	૩૧,૮૦,૦૦,૦૦૦	૬,૩૬૦.૦૦
વર્ષ દરમિયાન વધારો / (ઘટાડો)	-	-
૩૧મી માર્ચ, ૨૦૧૭ના રોજ	૩૧,૮૦,૦૦,૦૦૦	૬,૩૬૦.૦૦
વર્ષ દરમિયાન વધારો / (ઘટાડો)	-	-
૩૧મી માર્ચ, ૨૦૧૮ના રોજ	૩૧,૮૦,૦૦,૦૦૦	૬,૩૬૦.૦૦

બી. અન્ય ઇક્વિટી

(₹ લાખમાં)

વિગત	અનામતો અને વધારો		અન્ય સમાવેશક આવક દ્વારા ઇક્વિટી સાધનો	કુલ ઇક્વિટી
	સામાન્ય અનામત	ખાળવી રાખેલ કમાણી		
૧લી એપ્રિલ, ૨૦૧૬ના રોજ બાકી	૨,૭૧,૯૨૮.૯૬	૬૬,૬૭૦.૫૧	૨૧,૪૫૯.૫૪	૩,૬૦,૦૫૯.૦૧
અગાઉના સમયગાળાની ભૂલોને કારણે હવાલા*	-	(૭૮૮.૦૩)	-	(૭૮૮.૦૩)
અહેવાલના સમયગાળાની શરૂઆતની પુનઃદશાવેલ બાકી	૨,૭૧,૯૨૮.૯૬	૬૫,૮૮૧.૪૮	૨૧,૪૫૯.૫૪	૩,૫૯,૨૬૯.૯૮
વર્ષનો નફો	-	૩૨,૫૧૮.૫૮	-	૩૨,૫૧૮.૫૮
વર્ષની અન્ય સમાવેશક આવક	-	૩૨૧.૪૦	૮,૮૭૦.૮૧	૧૦,૧૯૨.૨૧
વર્ષની કુલ સમાવેશક આવક	-	૩૨,૮૪૦.૯૮	૮,૮૭૦.૮૧	૪૨,૭૧૧.૮૦
રોકડ રિવિડન્ડ (નોંધ ૨.૧૬)	-	(૮,૫૪૦.૦૦)	-	(૮,૫૪૦.૦૦)
રિવિડન્ડ વહેંચણી કર (DDT)	-	(૧,૮૪૨.૧૨)	-	(૧,૮૪૨.૧૨)
૩૧મી માર્ચ, ૨૦૧૭ના રોજ બાકી	૨,૭૧,૯૨૮.૯૬	૮૭,૨૪૦.૩૫	૩૧,૩૩૦.૩૫	૩,૯૦,૪૯૯.૬૬
૧લી એપ્રિલ, ૨૦૧૭ના રોજ બાકી	૨,૭૧,૯૨૮.૯૬	૮૭,૨૪૦.૩૫	૩૧,૩૩૦.૩૫	૩,૯૦,૪૯૯.૬૬
વર્ષનો નફો	-	૪૩,૪૬૦.૩૮	-	૪૩,૪૬૦.૩૮
વર્ષની અન્ય સમાવેશક આવક	-	૬૩૩.૭૭	૧૦,૬૭૫.૮૪	૧૧,૩૦૮.૭૧
વર્ષની કુલ સમાવેશક આવક	-	૪૩,૦૯૪.૧૬	૧૦,૬૭૫.૮૪	૫૩,૭૬૯.૯૯
રોકડ રિવિડન્ડ (નોંધ ૨.૧૬)	-	(૮,૫૪૦.૦૦)	-	(૮,૫૪૦.૦૦)
રિવિડન્ડ વહેંચણી કર (DDT)	-	(૧,૮૪૨.૧૨)	-	(૧,૮૪૨.૧૨)
૩૧મી માર્ચ, ૨૦૧૮ના રોજ બાકી	૨,૭૧,૯૨૮.૯૬	૧,૧૯,૮૫૨.૩૯	૪૨,૦૦૬.૨૯	૪,૩૩,૭૮૭.૬૪

*અગાઉના સમયગાળાની બાબતોને કારણે કરેલ હવાલા (Adjustment) ની અસરો નોંધ નંબર ૨.૪૮માં સમજાવવામાં આવી છે.

અમારા આજ તારીખના અહેવાલ મુજબ

એસ. સી. અજમેશ એન્ડ કં.

ચાર્ટર્ડ એકાઉન્ટન્ટ્સ વતી

પેઢી નં. ૦૦૨૮૦૮સી

અરૂણ સરુપ્રિયા

ભાગીદાર

મેમ્બરશીપ નં. ૦૭૮૩૮૮

સ્થળ : અમદાવાદ

તારીખ : ૮મી મે, ૨૦૧૮

એલ. કુલશ્રેષ્ઠ

વરિષ્ઠ જનરલ મેનેજર અને

વરિષ્ઠ નાણાકીય અધિકારી

જોએલ ઇવાન્સ

કંપની સચિવ

અરૂણકુમાર સોલંકી, આઈ.એ.એસ.

વહીવટી નિયામક

ડીન-૦૩૫૭૧૪૫૩

ભદ્રેશ મહેતા

નિયામક

ડીન-૦૨૬૨૫૧૧૫

સ્થળ : અમદાવાદ

તારીખ : ૮મી મે, ૨૦૧૮

વાર્ષિક અહેવાલ ૨૦૧૭-૨૦૧૮

વર્ષ ૨૦૧૭-૨૦૧૮નું રોકડ આવક-જવક પત્રક

(₹ લાખમાં)

વિગત	૨૦૧૭-૧૮	૨૦૧૬-૧૭
ચાલુ કામગીરીમાંથી રોકડ આવક-જવક કરવેરા તથા અસાધારણ બાબતો પહેલાનો ચોખ્ખો નફો હવાલા :	૫૫,૬૯૨.૫૭	૪૪,૬૯૪.૬૫
ઘસારો અને ક્ષીણતા	૧૧,૧૬૬.૮૪	૧૫,૧૦૧.૫૦
અસ્કયામતોની / પરચૂરણ બાકીઓની / સ્ટોર્સની માંડવાળ	-	૬.૦૩
જોગવાઈના વધારા / ઘટાડાનો હવાલો	૪૪૩.૬૧	(૨,૮૪૭.૭૧)
અસ્કયામતોના વેચાણમાંથી થયેલ નફો / નુકસાન	(૮.૭૫)	(૬૧.૭૪)
ડિવિડન્ડની આવક	(૬૮૦.૩૪)	(૬૩૦.૬૭)
વળતર સમાપ્ત થાય તેની જોગવાઈ	૧૫૦.૭૨	૧૨૫.૮૭
બેંક અને કંપની તરફથી મળેલ વ્યાજ	(૮,૦૪૬.૯૧)	(૧૦,૧૦૮.૪૪)
કાર્યકારી મૂડીના ફેરફાર પહેલાનો ચાલુ કામગીરીમાંથી નફો હવાલા :	૫૮,૭૧૭.૮૪	૪૬,૧૭૬.૪૬
ધંધાકીય તથા અન્ય લેણા	(૭,૦૬૩.૧૬)	(૫,૧૩૮.૨૫)
સ્ટોક	(૩૫૮.૮૫)	(૨,૫૩૧.૪૭)
ધંધાકીય અને અન્ય દેવા	૩,૫૫૦.૧૬	૨૦,૬૨૬.૦૮
ચાલુ કામગીરીમાંથી ચોખ્ખી રોકડ આવક	૫૪,૮૪૫.૯૬	૫૬,૧૩૫.૮૫
કરવેરાની ચૂકવણી	(૨૦,૫૭૬.૦૩)	(૧૩,૪૨૩.૧૮)
ચાલુ કામગીરીમાંથી ચોખ્ખી રોકડ આવક-જવક (એ)	૩૪,૨૬૯.૯૩	૪૨,૭૧૨.૬૭
રોકાણોની કામગીરીની રોકડ આવક-જવક :		
સ્થાવર મિલકત, યંત્રો અને ઉપકરણો, સ્થાવર મિલકતોમાં રોકાણો અને આભાસી અસ્કયામતોની ખરીદી	(૨૦,૬૪૨.૧૫)	(૪૫,૮૪૩.૫૪)
સ્થાયી અસ્કયામતોનું વેચાણ	૧૬.૫૮	૮૬.૩૭
રોકાણોની ખરીદી / ઘટાડો	(૧૦,૧૩૦.૮૮)	(૧૨૬.૫૬)
બેંક અને કંપનીમાંથી મળેલ વ્યાજ	૮,૦૪૬.૯૧	૧૦,૧૦૮.૪૪
ડિવિડન્ડની આવક	૬૮૦.૩૪	૬૩૦.૬૭
રોકાણોની કામગીરીમાંથી ચોખ્ખી રોકડ આવક-જવક (બી)	(૨૨,૦૨૬.૨૦)	(૩૫,૨૪૪.૬૬)
નાણાકીય કામગીરીની આવક - જવક :		
ચૂકવેલ ડિવિડન્ડ	(૧૧,૪૮૨.૧૨)	(૧૧,૪૮૫.૨૮)
નાણાકીય કામગીરીમાંથી ચોખ્ખી રોકડ આવક-જવક (સી)	(૧૧,૪૮૨.૧૨)	(૧૧,૪૮૫.૨૮)
રોકડ તથા રોકડ સમકક્ષમાં ચોખ્ખો વધારો / (ઘટાડો) (એ + બી + સી)	૭૫૮.૬૪	(૧,૦૧૭.૨૪)
રોકડ તથા રોકડ સમકક્ષની સમયગાળાની શરૂઆતની બાકી	૨,૨૨૮.૫૨	૩,૨૪૫.૭૬
રોકડ તથા રોકડ સમકક્ષની સમયગાળાની આખરની બાકી	૨,૯૮૭.૧૬	૨,૨૨૮.૫૨
રોકડ આવક - જવકના પત્રકની નોંધ :		
૧. રોકડ અને રોકડ સમકક્ષમાં સમાવિષ્ટ છે :		
હાથ ઉપર રોકડ અને ચેકો	-	-
શિઝ્યુલ્ડ બેંકોમાં બાકી		
ચાલુ ખાતાઓમાં	૨,૮૩૩.૭૪	૧,૮૭૮.૧૫
થાપણ ખાતાઓમાં	-	૨૦૪.૫૦
બેંકો પાસે ઉદ્દિષ્ટ (Earmarked)	૧૧૬.૩૨	૧૦૮.૪૭
અનામત (Margin Money) થાપણ	૩૭.૧૦	૩૬.૪૦
	૨,૯૮૭.૧૬	૨,૨૨૮.૫૨
૨. નજીકના લાખમાં રાઉન્ડ ઓફ (Round off) કરવા અને / અથવા ચાલુ વર્ષના આંકડાઓ સાથે સરખામણી થઈ શકે તે માટે ગઈ સાલના આંકડાઓને જ્યાં જરૂરી જણાય ત્યાં પુનઃજૂથ, પુનઃગોઠવણી, પુનઃવર્ગીકરણ, પુનઃદર્શાવ્યા અને સુધારેલ છે.		
૩. રોકડ આવક-જવક પત્રક આઈ.સી.એ.આઈ. (ICAI) દ્વારા બહાર પાડેલ એએસ-૩ મુજબ પરોક્ષ પદ્ધતિથી બનાવવામાં આવેલ છે.		

અમારા આજ તારીખના અહેવાલ મુજબ

એસ. સી. અજમેરા એન્ડ કું.

ચાર્ટર્ડ એકાઉન્ટન્ટ્સ વતી

પેઢી નં. ૦૦૨૮૦૮સી

અરૂણ સરુખિયા

ભાગીદાર

મેમ્બરશીપ નં. ૦૭૮૩૮૮

સ્થળ : અમદાવાદ

તારીખ : ૮મી મે, ૨૦૧૮

એલ. કુલશ્રેષ્ઠ

વરિષ્ઠ જનરલ મેનેજર અને

વરિષ્ઠ નાણાકીય અધિકારી

જોએલ ઇવાન્સ

કંપની સચિવ

અરૂણકુમાર સોલંકી, આઈ. એ. એસ.

વહીવટી નિયામક

ડીન-૦૩૫૭૧૪૫૩

ભદ્રેશ મહેતા

નિયામક

ડીન-૦૨૬૨૫૧૧૫

સ્થળ : અમદાવાદ

તારીખ : ૮મી મે, ૨૦૧૮

નોંધ : ૧ : હિસાબી પદ્ધતિના મહત્વના નીતિવિષયક સિધ્ધાંતો

નોંધ : ૧ : હિસાબી પદ્ધતિના મહત્વના નીતિવિષયક સિધ્ધાંતો

આ નોંધ એકલ નાણાકીય પત્રકો બનાવવામાં લાગુ પાડેલા હિસાબી પદ્ધતિના મહત્વના નીતિવિષયક સિધ્ધાંતોની યાદી પૂરી પાડે છે.

(એ) તૈયાર કરવાનો આધાર :

૧. ઈન્ડ એએસના અનુપાલનનું વિધાન :

એકલ નાણાકીય પત્રકો, કંપની ધારા, ૨૦૧૩(ધારા) ની કલમ ૧૩૩ હેઠળ નિર્દિષ્ટ ભારતીય ધોરણો (ઈન્ડ એએસ) કંપનીઓના (ભારતીય હિસાબી ધોરણો) નિયમો, ૨૦૧૫ સાથે વાંચતા અને ધારાની અન્ય લાગુ પડતી જોગવાઈઓ મુજબ તૈયાર કરવામાં આવ્યા છે.

૨. ઐતિહાસિક પડતર પરંપરા :

નાણાકીય પત્રકો ભારતમાં સામાન્ય સ્વીકૃત હિસાબી સિધ્ધાંતો અને કંપની ધારા, ૨૦૧૩ ની સંબંધિત જોગવાઈઓ, તે હેઠળ નિર્દિષ્ટ ભારતીય હિસાબી ધોરણો સહિત, ઐતિહાસિક પડતર પરંપરા હેઠળ લહેણા પદ્ધતિ પ્રમાણે બનાવ્યા છે, સિવાય કે નીચેની બાબતો કે જ્યાં લાગતા વળગતા ઈન્ડ એએસની જરૂરિયાતો મુજબ વાજબી મૂલ્યાંકનનો અમલ કરવામાં આવ્યો છે :

- ઈકવીટી સાધનોમાં રોકાણો ;
- વેચાણ માટે ધારણ કરેલી બિન-ચાલુ અસ્કયામતો અને
- કર્મચારી વ્યાખ્યાયિત લાભ યોજના-યોજના અસ્કયામતો.

અગાઉના સમયની - અગાઉથી ચૂકવેલ બાબતો :

વહીવટે નક્કી કરેલ મહત્વપણાથી વધતી (₹ ૫૦,૦૦૦) બાબતો જે તે હિસાબી સમયગાળામાં પશ્ચાદ્વર્તી અમલથી હિસાબમાં લઈ સંબંધિત હિસાબી સમયગાળામાં પુનઃ દર્શાવવામાં આવે છે. અન્ય બાબતો જે વર્ષમાં ઊભી થાય તે વર્ષમાં હિસાબમાં લેવામાં આવે છે.

૩. અંદાજો અને અભિપ્રાયો (Judgements) નો ઉપયોગ :

ઈન્ડ એએસ સાથે સુસંગત નાણાકીય પત્રકો બનાવવા અને રજૂ કરવા વહીવટ માટે અંદાજો, અભિપ્રાયો અને અનુમાનો કરવા જરૂરી છે કે જે અહેવાલમાં દર્શાવેલ અસ્કયામતો અને જવાબદારીઓ, આવકો અને ખર્ચા અને સંભવિત જવાબદારીઓના પ્રક્ટીકરણની રકમોને અસર કરે છે. આવા અંદાજો અને અનુમાનો, નાણાકીય પત્રકોની તારીખની સંબંધિત હકીકતો અને સંજોગોના વહીવટના મૂલ્યાંકન ઉપર આધારિત છે. વાસ્તવમાં પરિણામો આ અંદાજો કરતા જુદા પણ આવે.

અંદાજો અને અંતર્ગત અનુમાનોની સમીક્ષા ચાલુ ધોરણે (ongoing basis) કરવામાં આવે છે. હિસાબી અંદાજોમાં સુધારા ભવિષ્યની અસરથી (Prospectively) હિસાબમાં લેવાય છે.

આ નીતિ એવા ક્ષેત્રો કે જેમાં અભિપ્રાય જરૂરી બન્યો હોય અને એવી બાબતો કે જેમાં અંદાજો અને અનુમાનોના કારણે મહત્વના હવાલા પડવાની સંભાવના હોય કે જેની મૂળમાં આકારણી કરી હોય તેના કરતાં જુદું પરિણામ આવ્યું હોય તેનું વિહંગાવલોકન કરવાની જોગવાઈ કરે છે. આવા દરેક અંદાજો અને અભિપ્રાયો અંગેની વિગતવાર માહિતી નાણાકીય પત્રકોમાં અસરગ્રસ્ત દરેક લાઈન બાબત (line item) ની ગણતરીના આધારની માહિતી સાથે સંબંધિત નોંધોમાં સમાવિષ્ટ છે :

અનુમાનો, અંદાજો અને અનિશ્ચિતતાઓ જેમાં આગામી નાણાકીય વર્ષમાં મહત્વના હવાલા પાડવામાં પરિણમે એવું નોંધપાત્ર જોખમ હોય તેની માહિતી નીચેની નોંધોમાં સમાવિષ્ટ છે :

- | | |
|----------------|---|
| નોંધ ૨.૨૧ | - ચાલુ/વિલંબિત કરવેરાની જવાબદારીઓ |
| નોંધ ૨.૨૫ | - કર્મચારી વ્યાખ્યાયિત લાભ અંગેની જવાબદારીઓની માપણી |
| નોંધ ૨.૧૯/૨.૩૭ | - જોગવાઈઓ અને સંભવિત જવાબદારીઓ |
| નોંધ ૨.૪૨ | - સ્થાવર મિલકત, યંત્રો અને ઉપકરણો અને અન્ય અસ્કયામતોની બાબતમાં મૂલ્યમાં ઘટાડો |
| નોંધ ૨.૪૫ | - નાણાકીય અસ્કયામતો (લેણામાં અપેક્ષિત શાખ નુકસાન સહિત) ના મૂલ્યમાં ઘટાડો |

- નોંધ ૨.૦૨ - સ્થાવર મિલકતોમાં રોકાણનું વાજબી મૂલ્યાંકન
- નોંધ ૨.૪૫ - રોકાણોનું વાજબી મૂલ્યાંકન
- નોંધ ૨.૧૫ - વેચાણ માટે ધારણ કરેલી બિન-ચાલુ અસ્કયામતોનું વાજબી મૂલ્યાંકન

વાજબી મૂલ્ય માપણીના સિદ્ધાંતો હિસાબી પદ્ધતિના મહત્વના નીતિવિષયક સિદ્ધાંતોની નોંધ (એલ) માં પૂરા પાડવામાં આવ્યા છે.

૪. ચાલુ સામે બિન-ચાલુ વર્ગીકરણ :

કંપની ધારા, ૨૦૧૩ ના ઈન્ડ એએસ સુસંગત પરિશિષ્ટ-૩ની જરૂરિયાત મુજબ તેના આધારે કંપની અસ્કયામતો અને જવાબદારીઓ ચાલુ/બિન-ચાલુમાં વર્ગીકૃત કરી સરવૈયામાં રજૂ કરે છે.

(બી) ઉછીના નાણાં લેવા માટેનો ખર્ચ :

પાત્રતા ધરાવતી સ્થાયી અસ્કયામતો મેળવવા અથવા તેના બાંધકામ દરમિયાન ઉછીના નાણાં લેવા માટે જે ખર્ચ કરવો પડે છે તે જે તે અસ્કયામતના ખર્ચમાં ભાગ તરીકે ગણી મૂકી કૃત કરવામાં આવે છે. પાત્રતા ધરાવતી અસ્કયામત, એવી અસ્કયામત છે કે જેને સંકલ્પિત ઉપયોગમાં લેવા માટે તૈયાર કરતા ઘણો લાંબો સમયગાળો લાગે છે. ઉછીના નાણાં લેવા માટેના અન્ય બધા ખર્ચને મહેસૂલી ખર્ચ તરીકે ગણવામાં આવે છે.

(સી) સ્થાવર મિલકત, ચંત્રો અને ઉપકરણો (પીપીઈ) (PPE) :

ફી હોલ્ડ જમીન ઐતિહાસિક પડતરે લઈ જવામાં આવે છે. પીપીઈની અન્ય બધી વસ્તુઓ સંચિત ઘસારો અને મૂલ્ય ઘટાડાનું નુકસાન, જો કોઈ હોય તો, બાદ કરી મેળવવા/બાંધવાની ઐતિહાસિક પડતરે (વસૂલાતપાત્ર કર બાદ ચોખ્ખી) દર્શાવવામાં આવે છે.

ઐતિહાસિક પડતરમાં જે તે વસ્તુઓના સંપાદન તેમજ બાંધકામ/સ્થાપનામાં થયેલ સંબંધિત સીધા ખર્ચનો સમાવેશ થાય છે, લિગનાઈટ ખાણ પ્રોજેક્ટોની ફેન્સીંગની પડતરને બાકાત રાખવામાં આવે છે. ત્યારબાદ પડતર ત્યારે જ અસ્કયામતની ખેંચાતી રકમમાં ઉમેરવામાં અથવા અલગ અસ્કયામત તરીકે ગણતરીમાં લેવામાં, જે બંધ બેસતુ હોય તે, આવે છે, જ્યારે એ સંભવિત હોય કે તે વસ્તુ સાથે સંલગ્ન આર્થિક લાભોનો પ્રવાહ કંપનીને મળશે અને વસ્તુની પડતર વિશ્વસનીય રીતે માપી શકાય તેમ હોય. અન્ય બધા મરામત અને નિભાવ ખર્ચ જ્યારે તે થયા હોય તે અહેવાલના સમયગાળા દરમિયાન નફા અને નુકસાન પત્રકમાં ઉધારવામાં આવે છે. શરૂઆતમાં અસ્કયામતોના સંપાદન થઈ ગયા બાદ, પુનઃવસવાટ અને પુનઃસ્થાપન ખર્ચ, જે વર્ષમાં તે થયા હોય તે વર્ષના નફા અથવા નુકસાનના ખર્ચ તરીકે ઉધારવામાં આવે છે.

ઉત્પાદન (Generating) એકમો, પાવર સ્ટેશન અને સ્વીચયાર્ડ, વિગેરેના મશીનરી સ્પેર્સ, ઉપકરણોની સાથે અથવા તો પાછળથી મેળવવામાં આવ્યા હોય તેમને ત્યારે જ અસ્કયામતની ખેંચાતી રકમમાં અથવા અલગ અસ્કયામત તરીકે મૂકી કૃત કરવામાં આવે છે જ્યારે એ સંભવિત હોય કે તે વસ્તુ સાથે સંલગ્ન આર્થિક લાભોનો પ્રવાહ કંપનીને મળશે અને વસ્તુની પડતર વિશ્વસનીય રીતે માપી શકાય તેમ હોય.

અસ્કયામતના વપરાશ પછી તે અસ્કયામતને વિસ્થાપિત (decommissioning) કરવાની અપેક્ષિત પડતરનું વર્તમાન મૂલ્ય જે તે અસ્કયામતની પડતરમાં ત્યારે ઉમેરવામાં આવે છે જ્યારે તેની જોગવાઈ ગણતરીનો માપદંડ પરિપૂર્ણ થાય.

પ્રગતિમાં રહેલ મૂકી કૃત કામોમાં, જે અસ્કયામતો સ્થાપિત થવાની બાકી હોય તેને સંપાદન કરવાના/બાંધવા અંગેના સીધા ખર્ચ અને પ્રોજેક્ટના માલસામાન અને રવાનગીમાં રહેલ અસ્કયામતોનો સમાવેશ થાય છે.

પીપીઈની વસ્તુને તે અસ્કયામતનો નિકાલ કરવામાં આવે અથવા તે અસ્કયામતનો વપરાશ ચાલુ રાખવામાં આવે તેમાંથી ભવિષ્યમાં કોઈ આર્થિક લાભો મળવાની અપેક્ષા ન હોય ત્યારે ગણતરીમાં લેવામાં આવતા નથી. પીપીઈની વસ્તુના નિકાલ અથવા નિવૃત્તિમાંથી ઊભા થતાં કોઈ પણ લાભ અથવા નુકસાનને નફા અને નુકસાનના પત્રકમાં ગણતરીમાં લેવામાં આવે છે.

કંપનીના નિરૂપયોગી/ઘસાઈ ગયેલા પ્લાન્ટ અને મશીનરી, વાહનો અને અન્ય અસ્કયામતોની હિસાબી ચોપડામાંથી માંડવાળ, યોગ્ય સત્તાવાળાઓની મંજૂરી મેળવ્યા પછી તેની પડતર કિંમતના ૮૫ ટકાની મર્યાદામાં કરવામાં આવે છે. તેમની ચોખ્ખી ચોપડે કિંમત અથવા ચોખ્ખી પ્રાપ્ય કિંમત તેમાંથી જે ઓછી હોય તે કિંમતે દર્શાવવામાં આવે છે.

સરકાર સિવાય અન્ય પાર્ટીઓ પાસેથી કંપનીને વગર ખર્ચ મળેલ પીપીઈની વસ્તુ નજીવી કિંમતે દર્શાવવામાં આવે છે.

(ડી) સ્થાવર મિલકતમાં રોકાણ :

સ્થાવર મિલકતોમાં રોકાણમાં ભાડાની ઊપજ અને / અથવા મૂડીની મૂલ્ય વૃદ્ધિ માટેની ફી હોલ જમીન અને મકાનો (બાંધકામ હેઠળની સ્થાવર મિલકતો સહિત) નો સમાવેશ થાય છે.

સ્થાવર મિલકતમાં રોકાણ, સંબંધિત વ્યવહારના ખર્ચ સાથે શરૂઆતમાં તેની પડતર કિંમતે માપવામાં આવે છે. પછીના ખર્ચને અસ્કયામતની ખેંચાતી આવતી રકમ ત્યારે જ મૂડીકૃત કરવામાં આવે છે જ્યારે એ સંભવિત હોય કે વસ્તુ સાથે સંલગ્ન આર્થિક લાભોનો પ્રવાહ કંપનીને મળશે અને વસ્તુની પડતર વિશ્વસનીય રીતે માપી શકાય તેમ હોય. અન્ય બધા મરામત અને નિભાવ ખર્ચા, જ્યારે તે થયા હોય તે અહેવાલના સમયગાળા દરમિયાન નફા અને નુકસાનના પત્રકમાં ઉધારવામાં આવે છે.

(ઈ) આભાસી અસ્કયામતો :

આભાસી અસ્કયામતો શરૂઆતમાં પડતર કિંમતે (વસૂલાતપાત્ર કર બાદ ચોખ્ખી, જો કોઈ હોય તો) માપવામાં આવે છે. ત્યારબાદ, આભાસી અસ્કયામતો પડતર કિંમતે, બાદ સંચિત લખી વાળેલ રકમ અને સંચિત મૂલ્ય ઘટાડાનું નુકસાન, જો કોઈ હોય તો, ધારણ કરવામાં આવે છે. ખાણકામના લીઝની પડતર જેમાં ખાણકામ માટેના હક્ક મેળવવાની પડતરનો સમાવેશ થાય છે, તેને જે વર્ષમાં ખર્ચ થયો હોય તેમાં “ખાણકામના હક્કો” ના મથાળા હેઠળ આભાસી અસ્કયામતો તરીકે મૂડીકૃત કરવામાં આવે છે. અમલીકરણ હેઠળની ખાણો/ખાણકામ પ્રોજેક્ટોની બાબતમાં, વાણિજ્યિક ધોરણે ઉત્પાદન ચાલુ થવાની તારીખ સુધી કરવામાં આવેલ કામગીરી પૂર્વેના ખર્ચની માંડવાળ તે ખર્ચ જે વર્ષમાં થયા હોય તે વર્ષમાં કરવામાં આવે છે.

(એફ) ઘસારા અને ક્ષીણતા ખર્ચની પદ્ધતિઓ, અંદાજિત ઉપયોગિતા કાળ અને શેષ મૂલ્ય :

૧. સ્થાવર મિલકત, યંત્રો અને ઉપકરણો તથા સ્થાવર મિલકતોમાં રોકાણ :

કંપની ધારા, ૨૦૧૩ના પરિશિષ્ટ-૨ માં સૂચિત ઉપયોગિતા કાળના આધારે સીધી રેખાની પદ્ધતિ પ્રમાણે ઘસારો ઉધારવામાં આવે છે. અસ્કયામતોના શેષ મૂલ્ય અને ઉપયોગિતા કાળની દરેક અહેવાલના સમયગાળાને અંતે સમીક્ષા કરવામાં આવે છે અને જો યોગ્ય જણાય તો સમાયોજિત કરવામાં આવે છે.

વર્ષ દરમિયાન સંપાદન કરેલી/કાઢી નાંખેલી સ્થાવર મિલકત, યંત્રો અને અન્ય ઉપકરણોની વસ્તુઓ ઉપર સંપાદન/નિકાલની તારીખના સંદર્ભમાં પ્રમાણસર દરે ઘસારાની જોગવાઈ કરવામાં આવે છે.

સ્થાવર મિલકતોમાં રોકાણો ઉપર કંપની ધારા, ૨૦૧૩ના પરિશિષ્ટ-૨ માં સૂચિત ઉપયોગિતા કાળના આધારે સીધી રેખાની પદ્ધતિ પ્રમાણે ઘસારો ગણવામાં આવે છે.

₹ ૫,૦૦૦ સુધીનું મૂલ્ય ધરાવતી ઓછા મૂલ્યવાળી અસ્કયામતોના પ્રકારની વસ્તુઓ (ખસેડી ના શકાય તે સિવાયની અસ્કયામતો) ને મૂડીકૃત કરવામાં આવતી નથી અને જે વર્ષમાં તે મેળવેલ હોય તે વર્ષમાં નફા અને નુકસાનના પત્રકમાં લખી વાળવામાં આવે છે.

૨. આભાસી અસ્કયામતો :

મર્યાદિત હયાતીકાળ ધરાવતી આભાસી અસ્કયામતો ઉપર તેમનો ઉપયોગિતા કાળ પૂરો થાય તે સમયગાળા સુધીમાં ક્ષીણતા ખર્ચ લખી વાળવામાં (amortise) આવે છે અને જ્યારે પણ આભાસી અસ્કયામતોના મૂલ્યમાં ઘટાડો થયો છે એવા ચિન્હો જણાય, ત્યારે મૂલ્યમાં ઘટાડા માટે એનું મૂલ્યાંકન થાય છે. મર્યાદિત હયાતીકાળ ધરાવતી આભાસી અસ્કયામત માટેની ક્ષીણતાનો સમયગાળો અને ક્ષીણતાની પદ્ધતિની દરેક અહેવાલની તારીખે સમીક્ષા કરવામાં આવે છે.

આભાસી અસ્કયામતોની ક્ષીણતાની જોગવાઈ વહીવટ દ્વારા તાંત્રિક મૂલવણી કરી તેનો ઉપયોગિતા કાળ નક્કી કરી, સીધી રેખાની પદ્ધતિથી કરવામાં આવે છે, સિવાય કે ખાણકામનાં હક્કો કે જેમાં ક્ષીણતાની જોગવાઈ કંપની પાસે ઉપલબ્ધ માહિતી પ્રમાણે ખોટી કાઢવામાં આવેલ ખનિજને સુપરત કરેલ/મંજૂર કરેલ માર્શન ક્લોઝર પ્લાનમાં દર્શાવેલ કુલ ભૂસ્તરશાસ્ત્રીય ખનિજ અનામતના તાંત્રિક અંદાજ સાથે સરખાવી ઉત્પાદનના એકમ (unit of production)ની પદ્ધતિથી કરવામાં આવે છે. મૂડીકૃત ખાણકામ હક્કો ઉપર ક્ષીણતાની જોગવાઈ, એક વાર વાણિજ્યિક ધોરણે ઉત્પાદન શરૂ થાય, પછી કરવામાં આવે છે.

(જી) બિન-નાણાકીય અસ્કયામતોના મૂલ્યમાં ઘટાડો :

અસ્કયામતને ધારણ કરવાની પડતર, તેના વસૂલાતપાત્ર મૂલ્ય કરતાં વધી જાય ત્યારે તેને નિર્બળ થયેલ અસ્કયામત તરીકે ગણી લેવામાં આવે છે.

જે વર્ષે અસ્કયામતને નિર્ભળ થયેલી અસ્કયામત તરીકે મુકરર કરવામાં આવે છે તે વર્ષે નફા અને નુકસાનના પત્રકમાં નિર્ભળતા નુકસાન તરીકે ઉધારવામાં આવે છે. જો વસૂલાતપાત્ર રકમના અંદાજમાં ફેરફાર થાય તો અગાઉના નાણાકીય સમયગાળા દરમિયાન ગણતરીમાં લીધેલ નિર્ભળતા-નુકસાનને ઉલટાવી નાખવામાં આવે છે. આભાસી અસ્કયામતોની બાબતમાં તેના મૂલ્યમાં ઘટાડા અંગે સમયાંતરે ચકાસણી કરવામાં આવશે.

એવા પ્લાન્ટ કે મશીનરી કે જે હજુ વપરાશમાં લેવાયા નથી અને જે ચાલુ મૂડીકૃત કામોમાં દસ વર્ષથી વધુ વર્ષોથી ઊભા છે તેને માટે પૂરી જોગવાઈ કરવામાં આવી છે.

(એચ) લીઝ :

કોઈ ગોઠવણ લીઝ છે (અથવા સમાવેશ થાય છે) તે લીઝના પ્રારંભથી વ્યવસ્થાના સારાંશના આધારે નક્કી કરવામાં આવે છે. ગોઠવણની પરિપૂર્ણતા ચોક્કસ અસ્કયામત અથવા અસ્કયામતોના ઉપયોગ ઉપર આધારિત છે અને ગોઠવણમાં સ્પષ્ટપણે હક હોવાનું દર્શાવેલ ન હોય તો પણ વ્યવસ્થા અસ્કયામત અથવા અસ્કયામતો વાપરવાનો હક, અભિવ્યક્ત કરતી હોય તો આવી ગોઠવણ લીઝ છે અથવા સમાવેશ થાય છે.

લીઝની હિસાબી પદ્ધતિ

લીઝના પટ્ટેદાર તરીકે (As a Lessee)

નાણાં લીઝ (Finance Lease)

લીઝની મુદતની શરૂઆતમાં, કંપની નાણાં લીઝને તેના સરવૈયામાં, લીઝ મળેલી મિલકતને તેના વાજબી મૂલ્યે અથવા ઓછામાં ઓછા લીઝના ચૂકવણના વર્તમાન મૂલ્યે, જો તે ઓછું હોય તો તે કિંમતે, અસ્કયામતો અને જવાબદારીઓ તરીકે ગણતરીમાં લે છે. સામે ભાડાની જવાબદારીઓનો, નાણાં ચાર્જસ બાદ ચોખ્ખા, ઉછીના નાણાંમાં અથવા અન્ય નાણાકીય જવાબદારીઓમાં, જ્યાં યોગ્ય લાગે ત્યાં સમાવેશ કરે છે. વર્તમાન મૂલ્યની ગણતરી માટે લીઝમાં ગર્ભિત વ્યાજનો દર અથવા કંપનીનો વધારાનો ઉછીના નાણાં લેવાનો દર કપાત દર તરીકે ઉપયોગમાં લેવાય છે. ઓછામાં ઓછા લીઝ ચૂકવણ, નાણાં ચાર્જસ અને બાકી રહેતી જવાબદારીમાં થતા ઘટાડા વચ્ચે વહેંચવામાં આવે છે.

કાર્યકારી લીઝ (Operating Lease)

કાર્યકારી લીઝ હેઠળના ચૂકવણ સીધી રેખાના આધારે લીઝની મુદતના સમયમાં ખર્ચ તરીકે ગણતરીમાં લેવામાં આવે છે, સિવાય કે

- (અ) જો, અન્ય પદ્ધતિસરનો આધાર કે જે ઉપયોગ કરનારના લાભમાં સમયની તરેહ (pattern) માટે વધુ નિરૂપક (representative) હોય અથવા,
- (બ) ચૂકવણ એવી રીતે માળખાબદ્ધ થયા હોય કે જે અપેક્ષિત સામાન્ય હુગાવાની સાથોસાથ વધે જેથી લીઝ આપનારની અપેક્ષિત હુગાવાજન્ય પડતરમાં વધારાની ક્ષતિપૂર્તિ થાય.

લીઝ આપનાર તરીકે (As a Lessor)

નાણાં લીઝ

નાણાં લીઝ હેઠળ પટ્ટેદાર પાસેથી મળવાપાત્ર રકમો કંપનીના લીઝના ચોખ્ખા રોકાણોમાં લેણા તરીકે નોંધવામાં આવે છે. નાણાં લીઝની આવકની હિસાબી સમયગાળાઓમાં એવી રીતે ફાળવણી કરવામાં આવે છે કે જેથી તેના લીઝના સંદર્ભમાં ચોખ્ખી રોકાણની મળવાપાત્ર રકમ ઉપર વળતરનો એકસરખો મુદતી દર પ્રતિબિંબિત થાય.

કાર્યકારી લીઝ

કાર્યકારી લીઝમાંથી લીઝ આવક (વીમા અને નિભાવ માટેની સેવાઓની રકમ સિવાય) સીધી રેખા પ્રમાણે લીઝની મુદતના સમયગાળા દરમિયાન નફા અને નુકસાનના પત્રકમાં ગણતરીમાં લેવામાં આવે છે. સિવાય કે.

- (અ) જો અન્ય પદ્ધતિસરનો આધાર કે જે ઉપયોગ કરનારના લાભમાં સમયની તરેહ માટે વધુ નિરૂપક હોય અથવા
- (બ) કંપનીને મળનારા ચૂકવણ એવી રીતે માળખાબદ્ધ થયા હોય કે જે અપેક્ષિત સામાન્ય હુગાવાની સાથોસાથ વધે જેથી કંપનીના અપેક્ષિત હુગાવાજન્ય પડતરમાં વધારાના નુકસાનની ક્ષતિપૂર્તિ થાય.

(આઈ) વેચાણ માટે ધારણ કરેલી બિન-ચાલુ અસ્કયામતો અને બંધ કરેલ કામગીરી

બિન-ચાલુ અસ્કયામતો વેચાણ માટે ધારણ કરેલી ત્યારે વર્ગીકૃત થાય જ્યારે તેમને ધારણ કરવાની રકમ તેના સતત વપરાશને બદલે તેના વેચાણ વ્યવહાર દ્વારા વસૂલ થાય અને વેચાણ થાય તેવી ખૂબ સંભાવના હોય તેમને તેની ધારણ કરવાની રકમ અને વેચાણના ખર્ચા બાદના વાજબી મૂલ્ય બેમાંથી જે ઓછું હોય તે મૂલ્યે અંકિત કરવામાં આવે છે, સિવાય કે વિલંબિત કર અસ્કયામતો, કર્મચારી લાભોમાંથી ઊભી થતી અસ્કયામતો, નાણાકીય અસ્કયામતો અને વીમા કરારો હેઠળના કરારજન્ય હક્કો જેવી અસ્કયામતો કે જે સ્પષ્ટ રીતે આ જરૂરિયાતોમાંથી મુક્ત હોય.

બિન ચાલુ અસ્કયામતો જ્યારે વેચાણ માટે ધારણ કરેલી વર્ગીકૃત કરવામાં આવે છે ત્યારે તેના પર ઘસારો ગણવામાં આવતો નથી કે તે લખી વાળવામાં આવતી નથી. બિન-ચાલુ અસ્કયામતો જ્યારે વેચાણ માટે વર્ગીકૃત કરવામાં આવે છે ત્યારે સરવૈયામાં અન્ય અસ્કયામતોમાંથી અલગ દર્શાવવામાં આવે છે.

બંધ કરેલી કામગીરી કંપનીનું એ ઘટક છે કે જેનો નિકાલ કરવામાં આવ્યો છે અથવા જે વેચાણ માટે ધારણ કરેલ તરીકે વર્ગીકૃત કરેલ છે અને તે ધંધાનું એક અલગ ખાસ મહત્વનું ક્ષેત્ર અથવા કામગીરીનો ભૌગોલિક વિસ્તાર દર્શાવે છે અને તે ધંધાના ક્ષેત્ર અથવા કામગીરીના વિસ્તારનો નિકાલ કરવાની સંકલિત યોજનાનો એક ભાગ છે અથવા તે એક પેટા કંપની છે જે સંપૂર્ણપણે પુનઃવેચાણ માટે સંપાદિત કરવામાં આવેલી હોય. બંધ કરેલ કામગીરીના પરિણામો નફા અને નુકસાનના પત્રકમાં અલગથી દર્શાવવામાં આવે છે.

(જે) નાણાકીય સાધનો

નાણાકીય સાધનો કોઈ પણ એક કરાર છે કે જે એક એકમ માટે નાણાકીય અસ્કયામત અને અન્ય એકમ માટે નાણાકીય જવાબદારી અથવા ઈક્વિટી સાધન ઊભું કરે છે.

નાણાકીય અસ્કયામતો

પ્રારંભિક ગણતરી (Recognition)

જ્યારે કંપની કોઈ સાધનના કરારની જોગવાઈઓનો પક્ષકાર બને છે, ત્યારે સરવૈયામાં નાણાકીય અસ્કયામત તરીકે તેને ઓળખવામાં આવે છે.

પ્રારંભિક માપણી (Initial Measurement)

પ્રારંભિક ગણતરીમાં કંપની નાણાકીય અસ્કયામત (જેની માપણી વાજબી મૂલ્યથી કરવામાં આવી નથી) નફા અથવા નુકસાન દ્વારા તેના વાજબી મૂલ્ય વત્તા અથવા ઓછા તેની વ્યવહાર પડતરથી કરે છે, કે જે નાણાકીય અસ્કયામત સંપાદન કરવા અથવા બહાર પાડવા સીધી રીતે સંબંધિત હોય.

અનુગામી માપણી (Subsequent Measurement)

અનુગામી માપણીના હેતુ માટે, નાણાકીય અસ્કયામતોને નીચે મુજબ વર્ગીકૃત કરવામાં આવે છે:

- (અ) નાણાકીય અસ્કયામતો લખી વાળેલી પડતરે આંકવામાં આવે છે.
- (બ) નાણાકીય અસ્કયામતો તેના વાજબી મૂલ્યે નફા અથવા નુકસાન (FVTPL) દ્વારા માપવામાં આવે છે.
- (ક) નાણાકીય અસ્કયામતો તેના વાજબી મૂલ્યે અન્ય સમાવેશક આવક (FVTOCI) દ્વારા માપવામાં આવે છે.

કંપની તેની નાણાકીય અસ્કયામતોને ઉપર દર્શાવેલ શ્રેણીઓમાં નીચેના આધારે વર્ગીકૃત કરે છે :

- (અ) કંપનીના તેની નાણાકીય અસ્કયામતોનો વહીવટ કરવાનું ધંધાનું મોડલ (Model)
- (બ) નાણાકીય અસ્કયામતની કરારબદ્ધ રોકડ આવક-જાવકની લાક્ષણિકતાઓ

નાણાકીય અસ્કયામતોની આંકણી નીચેની બંને શરતોનું પાલન થાય તો લખી વાળેલ પડતરે કરવામાં આવે છે :

- (અ) નાણાકીય અસ્કયામત ધંધાના એવા મોડલ ની અંદર ધારણ કરેલી હોય કે જેનો હેતુ નાણાકીય અસ્કયામતોમાંથી કરારબદ્ધ રોકડ પ્રવાહ એકઠા કરવાનો હોય.
- (બ) નાણાકીય અસ્કયામતો કરારબદ્ધ શરતો મુજબ ચોક્કસ તારીખોએ, બાકી રહેલ મૂળ રકમ ઉપરના માત્ર મૂળ રકમ અને વ્યાજના ચૂકવણા માટેના (SPPI) રોકડ ચૂકવણા ઊભા કરતી હોય.

નાણાકીય અસ્કયામત અથવા નાણાકીય જવાબદારીની લખી વાળેલી પડતર એટલે પ્રારંભિક ગણતરીમાં જે રકમથી નાણાકીય અસ્કયામત અથવા નાણાકીય જવાબદારીની આકારણી કરી હોય બાદ મૂળ રકમનું પુનઃ ચૂકવણું વત્તા અથવા ઓછા શરૂઆતની રકમ અને પાકતી મુદતની રકમ વચ્ચેના તફાવતના અસરકારક વ્યાજના દર (EIR)ની પધ્ધતિનો ઉપયોગ કરી સંચિત લખી વાળેલી રકમ અને નાણાકીય અસ્કયામતો માટે, કોઈ નુકસાનની કપાત (allowance) સમાયોજિત કરવી.

નાણાકીય અસ્કયામતની અનુગામી માપણી અસરકારક વ્યાજનો દર (EIR) વાપરી લખી વાળેલી પડતરે કરવામાં આવે છે. લખી વાળેલી પડતર, સંપાદન ઉપરના વટાવ અથવા પ્રીમિયમ અને ફી અથવા પડતર કે જે (EIR) નો અંતર્ગત ભાગ છે તેને ધ્યાનમાં લઈને ગણવામાં આવે છે. EIRનું લખી વાળવું (amortisation) નફા અથવા નુકસાન દ્વારા નાણાકીય આવકમાં સમાવવામાં આવે છે. મૂલ્યમાં થયેલા ઘટાડાના લીધે ઊભા થતા નુકસાનને નફા અથવા નુકસાન દ્વારા ગણતરીમાં લેવામાં આવે છે.

નીચેની બે શરતોનું પાલન થાય તો નાણાકીય અસ્કયામતને તેના વાજબી મૂલ્યે અન્ય સમાવેશક આવક દ્વારા માપવામાં આવે છે :

(અ) નાણાકીય અસ્કયામત ધંધાના એવા મોડલની અંદર આવેલી હોય જેનો હેતુ બંને, કરારબદ્ધ રોકડ પ્રવાહ (Cash Flow) એકઠો કરી અને નાણાકીય અસ્કયામતો વેચીને સિદ્ધ થતો હોય.

(બ) અસ્કયામતના કરારબદ્ધ રોકડ પ્રવાહ મૂળ રકમ અને વ્યાજના ચૂકવણા દર્શાવતા હોય.

નાણાકીય અસ્કયામત જો લખી વાળેલી પડતરે અથવા FVTOCI થી આંકવામાં ન આવે તો FVTPL થી આંકવામાં આવે છે. વધારામાં કંપની કોઈ નાણાકીય અસ્કયામત જે આમ તો લખી વાળેલી પડતર અથવા FVTOCI ના માપદંડ મુજબની હોય, છતાં કંપની તેને FVTPL તરીકે નિયુક્ત કરવાનું પસંદ કરી શકે. તેમ છતાં, આવી પસંદગી કરવાની ત્યારે જ પરવાનગી મળે છે જ્યારે એમ કરવાથી આંકણી કરવામાં અથવા વિસંગતતા (જેને હિસાબી બિન સમાનતા (mismatch) કહેવાય) માં ઘટાડો થાય અથવા દૂર થાય.

વેપારી લેણાં

વેપારી લેણાં પ્રારંભમાં વાજબી મૂલ્યે ગણતરીમાં લેવામાં આવે છે અને ત્યારબાદ લખી વાળેલી પડતર બાદ મૂલ્ય ઘટાડાની જોગવાઈ, કિંમતે આંકવામાં આવે છે.

ઈક્વિટી સાધનો :

ઈન્ડ એએસ ૧૦૮ ના કાર્યક્ષેત્રમાં આવતાં સઘળા રોકાણો વાજબી કિંમતે મૂલવવામાં આવે છે. જે ઈક્વિટી સાધનો લેવડ દેવડ (trading) માટે ધારણ કરેલ હોય તેને FVTPL તરીકે વર્ગીકૃત કરવામાં આવે છે. અન્ય બધા ઈક્વિટી સાધનો માટે, કંપની ત્યારબાદના બધા ફેરફારો અન્ય સમાવેશક આવક દ્વારા વાજબી મૂલ્યે બતાવવાની અફર (Irrevocable) પસંદગી કરી શકે. કંપની આવી પસંદગી સાધનવાર કરે છે. વર્ગીકરણ પ્રારંભિક ઓળખ વખત કરવામાં આવે છે અને તે અફર હોય છે.

જો કંપની ઈક્વિટી સાધનને FVTOCI વર્ગીકૃત કરવાનો નિર્ણય લે છે, તો રિવિડન્ડ સિવાયના સાધન ઉપરના બધા જ વાજબી મૂલ્યમાં ફેરફારો અન્ય સમાવેશક આવકમાં (OCI માં) ગણતરીમાં લેવામાં આવે છે. રોકાણોના વેચાણ વખતે, સંચિત લાભ અથવા નુકસાન OCI માં ગણતરીમાં લેવામાં આવે છે અને રકમને નફા અથવા નુકસાનમાં પુનઃવર્ગીકૃત કરવામાં આવતી નથી. FVTPL શ્રેણીમાં સમાવિષ્ટ ઈક્વિટી સાધનો વાજબી કિંમતે આંકવામાં આવે છે અને તેના બધા ફેરફારો નફા અને નુકસાનમાં ગણતરીમાં લેવામાં આવે છે.

કંપનીએ તેના ઈક્વિટી સાધનો FVTOCI દ્વારા આંકવાનું પસંદ કર્યું છે.

અસ્તિત્વનો અસ્વીકાર (Derecognition)

નાણાકીય અસ્કયામત (અથવા જ્યા લાગુ પડતું હોય ત્યાં), નાણાકીય અસ્કયામતનો ભાગ અથવા એકસરખી નાણાકીય અસ્કયામતોના જૂથોનો ભાગ) ના અસ્તિત્વનો પ્રારંભમાં અસ્વીકાર કરવામાં આવે છે. (એટલે કે કંપનીના સરવૈયામાંથી કાઢી નાખવામાં આવે છે) જ્યારે,

(અ) નાણાકીય અસ્કયામતમાંથી રોકડ આવક જાવકના કરારબદ્ધ હક્કો સમાપ્ત થઈ ગયા હોય, અથવા

(બ) કંપનીએ અસ્કયામતમાંથી રોકડ આવક જાવક મેળવવાના હક્કો તબદીલ કર્યા હોય અથવા મળેલ રોકડ આવક જાવક ત્રીજા પક્ષકારને વધુ વિલંબ કર્યા વિના ચૂકવવાની “પસાર કરવાની ગોઠવણ” ફરજ માથે લીધી હોય અને ક્યાં,

(૧) કંપનીએ અસ્કયામતના મોટાભાગના બધા જોખમો અને વળતર તબદીલ કર્યા હોય અથવા તો

(૨) કંપનીએ અસ્કયામતના મોટા ભાગના બધા જોખમો અને વળતર તબદીલ પણ ન કર્યા હોય અથવા પોતાની પાસે રાખ્યા પણ ન હોય પણ અસ્કયામતનો અંકુશ તબદીલ કર્યો હોય.

જ્યારે કંપનીએ અસ્કયામતમાંથી રોકડ આવક-જાવક મેળવવાના હકકો તબદીલ કર્યા હોય અથવા પસાર કરવાની ગોઠવણ કરી હોય તો તે કેટલા પ્રમાણમાં માલિકીના જોખમો અને વળતર પોતાની પાસે રાખ્યા છે તેની મૂલવણી કરે છે. કંપનીએ અસ્કયામતના મોટા ભાગના બધા જ જોખમો અને વળતર તબદીલ કર્યા અથવા પોતાની પાસે પણ રાખ્યા ન હોય અને અસ્કયામતનો અંકુશ પણ તબદીલ કર્યો ન હોય, તો કંપનીની તેમાં જેટલા પ્રમાણમાં સંડોવણી ચાલુ રહી હોય તેટલા પ્રમાણમાં તબદીલ થયેલી અસ્કયામતની ગણતરી કરવાનું ચાલુ રાખે છે. એવા કિસ્સામાં કંપની તેની સાથે સંલગ્ન જવાબદારી પણ ગણતરીમાં લે છે. કંપનીએ જેટલા પ્રમાણમાં હક્કો અને જવાબદારીઓ પોતાના પાસે રાખ્યા હોય તેના આધારે તબદીલ થયેલી અસ્કયામત અને સંલગ્ન જવાબદારીની મૂલવણી કરે છે.

તબદીલ થયેલ અસ્કયામત ઉપરની બાંધકામના રૂપે સંડોવણી ચાલુ હોય તો, અસ્કયામતની અસલ ખેંચાતી આવતી રકમ અને કંપનીને વધુમાં વધુ કેટલી રકમના અવેજની પુનઃચૂકવણી કરવાની આવી શકે, તે બેમાંથી જે ઓછું હોય તે મુજબ માપણી થાય છે.

નાણાકીય અસ્કયામતોના મૂલ્યમાં ઘટાડો :

કંપની અપેક્ષિત શાખ નુકસાન ઈસીએલ (ECL) નમૂના (MODEL) ના આધારે મૂલ્યમાં ઘટાડાની આકારણી નીચે મુજબ કરે છે :

- નાણાકીય અસ્કયામતો લખી વાળેલી પડતરથી માપવામાં આવે છે.
- નાણાકીય અસ્કયામતો FVTOCI થી માપવામાં આવે છે.

ઈસીએલની માપણી નીચેની રકમ જેટલા નુકસાનની જોગવાઈ દ્વારા થાય છે :

- ૧૨ માસનું ઈસીએલ (નાણાકીય સાધન ઉપર અહેવાલની તારીખ પછીના ૧૨ માસમાં બનેલ કસૂરના બનાવોમાંથી પરિણમતું ઈસીએલ)
- સંપૂર્ણ સમયનું ઈસીએલ (નાણાકીય સાધનના જીવનકાળ દરમિયાન બધાજ શક્ય બનાવોમાંથી પરિણમતું ઈસીએલ)

કંપની વેપારી લેણા ઉપર મૂલ્યમાં ઘટાડાના નુકસાનની જોગવાઈ (matrix) માટે, 'સરળ અભિગમ' અપનાવે છે. ઈસીએલના જીવનકાળના આધારે, તેની છેક પ્રારંભિક ઓળખથી દરેક અહેવાલની તારીખે તે મૂલ્ય ઘટાડાની જોગવાઈને માન્ય કરે છે.

કંપની વેપારી લેણાના મૂલ્યમાં ઘટાડાથી નુકસાનને નક્કી કરવા માટે જોગવાઈની પદ્ધતિનો ઉપયોગ કરે છે. જોગવાઈની પદ્ધતિ વેપારી લેણાના અપેક્ષિત જીવનકાળ સુધીમાં તેના ઐતિહાસિક અવલોકિત કસૂર દર ઉપર આધારિત છે અને આગળ દેખાતા અંદાજો પ્રમાણે સરભર કરવામાં આવે છે, દરેક અહેવાલની તારીખે, ઐતિહાસિક અવલોકિત કસૂર દરોમાં સુધારા કરવામાં આવે છે અને આગળ દેખાતા અંદાજોમાં થયેલા ફેરફારનું વિશ્લેષણ કરવામાં આવે છે.

અન્ય નાણાકીય અસ્કયામતોના મૂલ્યમાં ઘટાડાથી નુકસાન અને રહેલા જોખમોની ઓળખ માટે કંપની પ્રારંભિક ઓળખથી શાખ જોખમમાં નોંધપાત્ર વધારો થયો છે કે કેમ તે નક્કી કરે છે. જો શાખ જોખમમાં નોંધપાત્ર વધારો ન થયો હોય તો, ૧૨ માસના ઈસીએલનો ઉપયોગ કરી મૂલ્ય ઘટાડાથી નુકસાનની જોગવાઈ કરે છે. પણ, જો શાખ જોખમમાં નોંધપાત્ર વધારો થયો હોય તો જીવનકાળના ઈસીએલનો ઉપયોગ કરવામાં આવે છે. જો, ત્યારબાદના સમયગાળામાં સાધનની શાખ ગુણવત્તામાં એવો સુધારો થાય કે પ્રારંભિક ઓળખથી જોખમમાં નોંધપાત્ર વધારો ન રહ્યો હોય તો, કંપની ૧૨ માસના ઈસીએલના આધારે મૂલ્યમાં ઘટાડાથી નુકસાનની જોગવાઈ ઊલટાવી કાઢે છે.

સમયગાળા દરમિયાન ઈસીએલ મૂલ્ય ઘટાડાથી નુકસાનની જોગવાઈ કરવી (અથવા તે ઉલટાવવી) એ નફા અને નુકસાનના પત્રકમાં આવક/ખર્ચ તરીકે ગણતરીમાં લેવાય છે. વિવિધ નાણાકીય સાધનો સરવૈયામાં કેવી રીતે રજૂ કરવામાં આવે છે તે નીચે વર્ણવ્યું છે :

- નાણાકીય અસ્કયામતોનું માપણી લખી વાળેલી પડતરથી અને કરારબદ્ધ મળવાપાત્ર આવક બાદ ઈસીએલ જોગવાઈ તરીકે દર્શાવાય છે એટલે કે તે અસ્કયામતોની સરવૈયામાં માપણીના અંતર્ગત ભાગ તરીકે જોગવાઈ ખેંચાતી આવતી ચોખ્ખી રકમમાં ઘટાડો કરે છે. જ્યાં સુધી અસ્કયામત લખી વાળવાના માપદંડ સુધી ના પહોંચે, કંપની મૂલ્ય ઘટાડાની જોગવાઈ કુલ ખેંચાતી આવતી રકમમાંથી ઘટાડતી નથી.
- નાણાકીય અસ્કયામતોની માપણી FVTOCI દ્વારા થાય છે. નાણાકીય અસ્કયામતો તેના વાજબી મૂલ્યથી પહેલેથી જ દર્શાવાતી

હોવાથી તેના મૂલ્યમાંથી વધુમાં મૂલ્ય ઘટાડાની જોગવાઈ ઘટાડવામાં આવતી નથી. વસ્તુતઃ ઈસીએલની રકમ, સંચિત મૂલ્ય ઘટાડાની રકમ તરીકે OCIમાં દર્શાવવામાં આવે છે.

શાખ જોખમ અને મૂલ્ય ઘટાડો નુકસાનમાં વધારાની આકારણી કરવા, કંપની શાખના જોખમમાં થતાં મહત્વના વધારાનું સમયસર વિશ્લેષણ થાય તેમાં મદદરૂપ થવાના હેતુથી નાણાકીય સાધનોને ભાગે પડતા શાખ જોખમની લાક્ષણિકતાઓના આધારે ભેગા કરે છે.

નાણાકીય જવાબદારીઓ

પ્રારંભિક ઓળખ અને માપણી

બધી નાણાકીય જવાબદારીઓને પ્રારંભમાં વાજબી મૂલ્યથી અને લોન અને ઉછીના નાણાં તથા ચૂકવણાના કિસ્સામાં, સીધા સંબંધિત વ્યવહાર ખર્ચા બાદ ચોખ્ખા ગણતરીમાં લેવામાં આવે છે.

ત્યારબાદ બધી નાણાકીય જવાબદારીઓ લખી વાળેલી પડતરે અથવા FVTPL થી માપવામાં આવે છે. કંપનીની નાણાકીય જવાબદારીઓમાં વેપારી અને અન્ય ચૂકવણા, લોન અને બેંક ઓવરડ્રાફ્ટ સહિત ઉછીના નાણાંનો સમાવેશ થાય છે.

અનુગામી માપણી

(અ) નાણાકીય જવાબદારીઓ લખી વાળેલી પડતરે માપવામાં આવે છે.

(બ) નાણાકીય જવાબદારીઓની અનુગામી માપણી FVTPL થી થાય છે.

FVTPL ની નાણાકીય જવાબદારીઓમાં વેપાર માટે ધારણ કરેલી નાણાકીય જવાબદારીઓ અને પ્રારંભિક ઓળખ વખતે FVTPL થી નિર્દિષ્ટ નાણાકીય જવાબદારીઓનો સમાવેશ થાય છે. નાણાકીય જવાબદારીઓ જો ટૂંકી મુદતમાં પુનઃખરીદીના હેતુથી ઊભી થયેલી હોય તો વેપાર માટે ધારણ કરેલી વર્ગીકૃત કરવામાં આવે છે. વેપાર માટે ધારણ કરેલી જવાબદારીઓ ઉપરના લાભ અને નુકસાન, નફા અથવા નુકસાન દ્વારા ગણતરીમાં લેવામાં આવે છે.

નાણાકીય જવાબદારીઓ જે પ્રારંભિક ઓળખ વખતે FVTPL થી નિર્દિષ્ટ કરવામાં આવે છે તે, ઓળખની પ્રારંભિક તારીખે તો જ આ રીતે નિર્દિષ્ટ કરવામાં આવે છે, જો ઈન્ડ એએસ ૧૦૮ના માપદંડ સંતોષાયા હોય. FVTPL તરીકે નિર્દિષ્ટ જવાબદારીઓ માટે પોતાની શાખના જોખમમાં ફેરફારો સંબંધિત વાજબી મૂલ્યમાં લાભો/નુકસાન OCL માં ગણતરીમાં લેવામાં આવે છે. આ લાભો અને નુકસાન ત્યારપછી નફા અથવા નુકસાનમાં ટ્રાન્સફર કરવામાં આવતા નથી. તેમ છતાં, કંપની આવા સંચિત લાભ અથવા નુકસાન ઈક્વિટીની મર્યાદામાં ટ્રાન્સફર કરી શકે. આવી જવાબદારીના વાજબી મૂલ્યમાં થતા અન્ય બધા ફેરફારો નફા અથવા નુકસાનના પત્રકમાં ગણતરીમાં લેવામાં આવે છે. કંપનીએ કોઈ નાણાકીય જવાબદારી FVTPL થી નિર્દિષ્ટ કરી નથી.

વેપારી અને અન્ય ચૂકવણા :

આ રકમો નાણાકીય વર્ષના અંત પહેલા કંપનીને પૂરી પાડેલી વસ્તુઓ અને સેવાઓ જે ચૂકવવાની બાકી છે તેની જવાબદારી દર્શાવે છે. અહેવાલના સમયગાળાના અંત પછી ૧૨ માસમાં ચૂકવવાપાત્ર ન હોય, તે સિવાયના વેપારી અને અન્ય ચૂકવણા ચાલુ જવાબદારીઓ તરીકે રજૂ કરવામાં આવે છે. પ્રારંભમાં તે વાજબી મૂલ્યે ગણતરીમાં લેવાય છે અને ત્યારબાદ EIR પધ્ધતિનો ઉપયોગ કરી લખી વાળેલી કિંમતે માપવામાં આવે છે.

અસ્તિત્વનો અસ્વીકાર :

જ્યારે જવાબદારી હેઠળનું ઋણ ચૂકતે કરવામાં અથવા રદ કરવામાં અથવા તેનો અંત લાવવામાં આવે ત્યારે નાણાકીય જવાબદારીના અસ્તિત્વનો અસ્વીકાર કરવામાં આવે છે. જ્યારે પ્રવર્તમાન નાણાકીય જવાબદારીનું સ્થાન એ જ લેણદાર પાસેથી મહત્વની જુદી શરતોવાળી બીજી જવાબદારી લે અથવા પ્રવર્તમાન જવાબદારીઓની શરતોમાં મહત્વના ફેરફારો કરવામાં આવે, આવી અદલ-બદલ અથવા ફેરફારો અસલ જવાબદારીનો અસ્વીકાર અને નવી જવાબદારીની માન્યતા તરીકે ગણવામાં આવે છે. જે તે આગળ ખેંચાતી રકમો વચ્ચેનો તફાવત નફા અથવા નુકસાનના પત્રકમાં ગણતરીમાં લેવામાં આવે છે.

(કે) નાણાકીય સાધનો એકબીજા સામે લખી વાળવા

નાણાકીય અસ્કયામતો અને નાણાકીય જવાબદારીઓ એકબીજા સામે લખી વાળવામાં આવે છે અને ચોખ્ખી રકમ સરવૈયામાં દર્શાવવામાં આવે છે, તે ત્યારે અને ફક્ત ત્યારે જ કે જ્યારે ગણતરીમાં લીધેલી રકમ એકબીજા સામે લખી વાળવાનો કાયદેસરનો પ્રવર્તનીય હકક હોય અને ચોખ્ખા

ધોરણે પતાવટ કરવાનો ઈરાદો હોય અથવા અસ્કયામતોમાંથી ઉપાર્જન કરવું અને જવાબદારીઓની પતાવટ કરવી એકી વખતે કરવાના હોય. કાયદેસરનો પ્રવર્તનીય હકક ભવિષ્યના બનાવો ઉપર સંભવિત હોવો ન જ જોઈએ અને ધંધાના સામાન્ય કારોબારમાં અને કંપની અથવા સામેનો પક્ષકાર કસૂરવાર થાય, નાદારી નોંધાવે અથવા દેવાળિયો થાય તો પણ પ્રવર્તનીય હોવો જોઈએ.

(એલ) વાજબી મૂલ્યની માપણી :

કંપની અમુક નાણાકીય સાધનોની માપણી દરેક સરવૈયાની તારીખે વાજબી મૂલ્યે કરે છે. વાજબી મૂલ્યની માપણી એ અનુમાન ઉપર આધારિત છે કે અસ્કયામતના વેચાણ અથવા જવાબદારીની તબદીલી:

(અ) અસ્કયામત અથવા જવાબદારીના પ્રમુખ બજારમાં અથવા

(બ) પ્રમુખ બજારની ગેરહાજરીમાં અસ્કયામત અથવા જવાબદારી માટેના સૌથી વધુ લાભકારક બજારમાં થશે.

પ્રમુખ અથવા સૌથી વધુ લાભકારક બજાર કંપનીને સુલભ હોવું જ જોઈએ. અસ્કયામત અથવા જવાબદારીનું વાજબી મૂલ્ય એવી ધારણાનો ઉપયોગ કરીને માપવામાં આવે છે કે બજારમાં ભાગ લેનાર અસ્કયામત અથવા જવાબદારીઓનો ભાવ નિર્ધારણ કરતી વખતે તેમના શ્રેષ્ઠ આર્થિક હિતમાં વર્તન કરશે એવું અનુમાન કરવામાં આવે છે.

અવલોકન કરી શકાય એવી માહિતીનો મહત્તમ ઉપયોગ કરી અને બિન-નોંધપાત્ર માહિતીનો લઘુત્તમ ઉપયોગ કરીને, કંપની મૂલ્યાંકનની એવી ટેકનિકોનો ઉપયોગ કરે છે કે જે, તે સંજોગોમાં યોગ્ય હોય અને જેને માટે વાજબી મૂલ્ય માપવા પૂરતા પ્રમાણમાં માહિતી ઉપલબ્ધ હોય.

બધી અસ્કયામતો અને જવાબદારીઓ જેને નાણાકીય પત્રકોમાં વાજબી મૂલ્યે માપવામાં અથવા દર્શાવવામાં આવી હોય તેની વાજબી મૂલ્યની શ્રેણીમાં સમગ્રતયા વાજબી મૂલ્યે માપવા માટે નીચામાં નીચા સ્તરની માહિતીના આધારે નીચે વર્ણવ્યા મુજબ વર્ગીકૃત કરવામાં આવે છે :

અ. સ્તર-૧. સમાન (identical) અસ્કયામતો અથવા જવાબદારીઓ માટે સક્રિય બજારોમાં ક્વોટેડ (અસમયોજીત) બજાર ભાવો.

બ. સ્તર-૨. મૂલ્યાંકન ટેકનિકો જેને માટે વાજબી મૂલ્યની માપણી માટે નીચામાં નીચા સ્તરની નોંધપાત્ર માહિતી સીધી અથવા આડકતરી રીતે અવલોકન કરી શકાય તેવી હોય.

ક. સ્તર-૩. મૂલ્યાંકનની ટેકનિકો જેને માટે વાજબી મૂલ્યની માપણી માટે નીચામાં નીચા સ્તરની નોંધપાત્ર માહિતી અવલોકન કરી શકાય તેમ ન હોય.

અસ્કયામતો અને જવાબદારીઓ જેની નાણાકીય પત્રકોમાં પુનરાવૃત્ત ધોરણે ગણતરી કરવાની હોય તે માટે, કંપની દરેક અહેવાલના સમયગાળાને અંતે વર્ગીકરણનું પુનઃમૂલ્યાંકન કરી નક્કી કરે છે કે શ્રેણીની અંદર સ્તરોની વચ્ચે અદલ-બદલ થઈ છે. (નીચામાં નીચા સ્તરની સમગ્રતયા વાજબી મૂલ્ય માટે નોંધપાત્ર હોય તેવી માહિતીના આધારે)

આ નોંધ વાજબી મૂલ્યની હિસાબી પદ્ધતિની નીતિનો સારાંશ આપે છે. વાજબી મૂલ્ય સંબંધિત અન્ય પ્રકટીકરણ તેની સાથે સુસંગત નોંધમાં કરવામાં આવ્યા છે :

- અ. નોંધ ૨.૪૫ - મૂલ્યાંકનની પદ્ધતિઓ, નોંધપાત્ર અંદાજો અને ધારણાઓ
- બ. નોંધ ૨.૪૫ - વાજબી મૂલ્યની માપણીની શ્રેણીના પરિમાણવાચક પ્રકટીકરણ
- ક. નોંધ ૨.૪૫ - નાણાકીય સાધનો (લખી વાળેલ પડતરે દર્શાવેલ સાધનો સહિત)
- ડ. નોંધ ૨.૨૫ - કર્મચારી વ્યાખ્યાયિત લાભ જવાબદારીઓની માપણી
- ઈ. નોંધ ૨.૦૨ - સ્થાવર મિલકતોમાં રોકાણનું વાજબી મૂલ્યાંકન
- ફ. નોંધ ૨.૪૫ - રોકાણોનું વાજબી મૂલ્યાંકન
- ગ. નોંધ ૨.૧૫ - વેચાણ માટે ધારણ કરેલી બિન-ચાલુ અસ્કયામતોનું મૂલ્યાંકન

(એમ) સ્ટોક

સ્ટોર્સ, રસાયણો, સ્પેર્સ, બળતણ તથા છૂટા ઓજારો પડતર કિંમતે દર્શાવવામાં આવે છે. પડતર કિંમત પ્રમાણભાર સરેરાશ પદ્ધતિથી નિર્ધારિત થાય છે.

કાર્યમાલ, ખોદેલ ખનિજ, પ્રક્રિયામાં રહેલ માલ અને તૈયાર માલનું મૂલ્યાંકન જે તે પ્રોજેક્ટ ખાતેની કુલ પડતર અથવા વસ્તુવાર ચોખ્ખા પ્રાપ્ય મૂલ્ય બેમાંથી જે ઓછી હોય તે કિંમતે કરવામાં આવે છે. પડતર કિંમત 'પહેલા આવે તે પહેલા જાય' ના ધોરણે નિર્ધારિત થાય છે. સ્ટોકનું મૂલ્યાંકન કરતી વખતે આંતર-યુનિટ નફો, કંપની કક્ષાએ કાઢી નાખવામાં આવે છે. વધુમાં વિવિધ પ્રોજેક્ટો ઉપર પડેલી આડપેદાશોના સ્ટોકનું મૂલ્યાંકન નહિ કરવાની કંપનીની નીતિ છે.

સ્પેર્સ (પીપીઈની વ્યાખ્યામાં ના આવતા હોય તેવા) તેને સ્ટોક તરીકે હિસાબમાં લેવામાં આવે છે અને જ્યારે તેને વપરાશ માટે આપવામાં આવે ત્યારે નફા અને નુકસાનના પત્રકમાં ખર્ચ તરીકે દર્શાવાય છે.

(એન) કર્મચારી લાભો

૧. ટૂંકા ગાળાની કર્મચારી લાભની જવાબદારીઓ :

અન્ય બિન-નાણાકીય લાભો સહિત વેતન, પગાર માટેની જવાબદારીઓની કે જે કર્મચારીઓએ સંબંધિત સેવાઓ આપી હોય ત્યારબાદના ૧૨ માસના સમયગાળાના અંત સુધીમાં પતાવટ થવાની અપેક્ષા હોય તે અહેવાલના અંત સુધીના સમયગાળાની કર્મચારીઓની સેવા તરીકે ગણતરીમાં લેવામાં આવે છે અને આ અંગેની જવાબદારીઓની પતાવટ વખતે જે રકમથી ચૂકવવાની હોય તે રકમથી માપવામાં આવે છે. સરવૈયામાં આ જવાબદારીઓ ચાલુ કર્મચારી લાભ જવાબદારીઓ તરીકે દર્શાવવામાં આવે છે.

૨. અન્ય લાંબા ગાળાના કર્મચારી લાભની જવાબદારીઓ :

હક રજા અને માંદગીની રજાની જવાબદારીઓની કર્મચારીઓએ સંબંધિત સેવાઓ આપી હોય ત્યારબાદના ૧૨ માસના સમયગાળાના અંત સુધીમાં પતાવટ થવાની અપેક્ષા હોતી નથી. તેમને તેથી અહેવાલના અંત સુધીના સમયગાળા સુધી કર્મચારીઓએ પૂરી પાડેલી સેવાઓના સંદર્ભમાં ભવિષ્યમાં કરવામાં આવનારા અપેક્ષિત ચૂકવણાનું આયોજિત યુનિટ જમા પદ્ધતિ (Projected unit credit method) થી વર્તમાન મૂલ્યથી માપવામાં આવે છે. આ લાભો અહેવાલના સમયગાળાના અંતની બજારની ઉપજ, કે જેની શરતો લગભગ સંબંધિત જવાબદારીની શરતો જેવી હોય, નો ઉપયોગ કરી વટાવેથી ગણવામાં આવે છે. એકચ્યુઅરિયલ ધારણાઓમાં અનુભવ, સમયોજન અને ફેરફારોને પરિણામે થતી પુનઃમાપણી નફા અને નુકસાનના પત્રકમાં ગણતરીમાં લેવામાં આવે છે.

ખરેખર પતાવટ ક્યારે થવાની અપેક્ષા છે તેને ધ્યાનમાં લીધા વિના, જો કંપનીને અહેવાલના સમયગાળા પછી ઓછામાં ઓછા ૧૨ માસ સુધી આ જવાબદારીઓની પતાવટને વિલંબિત કરવાનો બિનશરતી અધિકાર ના હોય તો તેને સરવૈયામાં ચાલુ જવાબદારીઓ તરીકે દર્શાવવામાં આવે છે.

મૃત્યુ પામેલા કર્મચારીઓના કાયદેસરના વારસદારોને ચૂકવવામાં આવતું વળતર જે વર્ષમાં જવાબદારી ઊભી થાય તે વર્ષમાં નફા અને નુકસાનના પત્રકમાં ઉધારવામાં આવે છે.

ચાલુ નોકરી દરમિયાન મૃત્યુ પામેલ કર્મચારીના કિસ્સામાં તેને ઘર બાંધકામ માટે આપેલી પેશગીની મુખ્ય રકમ અને તેના ઉપરનું વ્યાજ, તે અંગેની જાણ થાય ત્યારે લખી વાળવામાં આવે છે.

૩. રોજગાર પછીની જવાબદારીઓ :

કંપની રોજગાર પછીની નીચેની યોજનાઓ ચલાવે છે :

- અ) વ્યાખ્યાયિત લાભ યોજના (Plan) જેવી કે ગ્રેજ્યુઈટી અને
- બ) વ્યાખ્યાયિત ફાળા યોજના જેવી કે પ્રોવિડન્ટ ફંડ વિગેરે.

ગ્રેજ્યુઈટી જવાબદારીઓ :

વ્યાખ્યાયિત લાભ ગ્રેજ્યુઈટી યોજનાના સંદર્ભમાં સરવૈયામાં ગણતરીમાં લેવાયેલી જવાબદારી અથવા અસ્કયામત અહેવાલના સમયગાળાને અંતે, પ્લાન અસ્કયામતોનું વાજબી મૂલ્ય બાદ કર્યા પછીનું વ્યાખ્યાયિત લાભ જવાબદારીનું વર્તમાન મૂલ્ય છે. વ્યાખ્યાયિત લાભ જવાબદારીની વાર્ષિક ગણતરી એકચ્યુઅરી દ્વારા આયોજિત યુનિટ જમા પદ્ધતિનો ઉપયોગ કરવામાં આવે છે.

વ્યાખ્યાયિત લાભ જવાબદારીની વર્તમાન કિંમત અહેવાલના સમયગાળાના અંતે સરકારી બેન્ડની ઉપજ કે જેની શરતો લગભગ સંબંધિત જવાબદારીની શરતો જેવી હોય તેની અંદાજિત ભવિષ્યની રોકડ જાવકને વટાવેથી ગણી નક્કી કરવામાં આવે છે. ચોખ્ખા વ્યાજની પડતર વ્યાખ્યાયિત લાભ જવાબદારી અને પ્લાન અસ્કયામતોના વાજબી મૂલ્યની ચોખ્ખી બાકી ઉપર વટાવનો દર લગાડી ગણવામાં આવે છે. આ પડતરનો નફા અને નુકસાનના પત્રકમાં કર્મચારી લાભ ખર્ચમાં સમાવેશ થાય છે.

એક્યુઅરિયલ ધારણાઓમાં અનુભવ, સમાયોજન અને ફેરફારોમાંથી ઊભા થતાં પુનઃમાપણીના લાભ અને નુકસાન જે સમયગાળામાં તે ઊભા થાય તેમાં સીધા અન્ય સમાવેશક આવકમાં ગણતરીમાં લેવામાં આવે છે. તેનો ઈક્વિટીમાં ફેરફારોના પત્રકમાં અને સરવૈયામાં જાળવી રાખેલ કમાણીમાં સમાવેશ કરવામાં આવે છે. વ્યાખ્યાયિત લાભ જવાબદારીમાં યોજના (પ્લાન) માં સુધારા અથવા ઘટાડાના કારણે વર્તમાન મૂલ્યમાં થતાં ફેરફારોને ભૂતકાળની સેવા પડતર તરીકે તરત જ નફા અથવા નુકસાનમાં ગણતરીમાં લેવામાં આવે છે.

પ્રોવિડન્ટ ફંડ :

કંપની જીએમડીસી એમ્પ્લોઈઝ પ્રોવિડન્ટ ફંડ ટ્રસ્ટને પ્રોવિડન્ટ ફંડ ફાળો આપે છે. કંપની દ્વારા એકવાર ફાળાની ચૂકવણી થઈ ગયા બાદ વધારાના ચૂકવણાની જવાબદારી રહેતી નથી. ફાળાને વ્યાખ્યાયિત ફાળા યોજના તરીકે હિસાબમાં અને ફાળાને જ્યારે તે ચૂકવવાપાત્ર થાય ત્યારે કર્મચારી લાભ ખર્ચ તરીકે ગણતરીમાં લેવામાં આવે છે. જેટલા અંશે રોકડ રિફંડ મળે તેમ હોય અથવા ભવિષ્યના ચૂકવણામાં ઘટાડો ઉપલબ્ધ હોય તેટલા અંશે અગાઉથી ચૂકવેલ ફાળો અસ્કયામત તરીકે ગણતરીમાં લેવામાં આવે છે.

પ્રોવિડન્ટ ફંડ ટ્રસ્ટના નુકસાન અને અન્ય સંબંધિત ખર્ચાની પરત ચૂકવણી તે સાકાર થાય, ત્યારે નફા અને નુકસાનના પત્રકમાં ઉધારવામાં આવે છે.

૪. નિવૃત્ત લાભ ખર્ચ :

જે કર્મચારીઓએ કંપનીની સ્વૈચ્છિક નિવૃત્તિ યોજનાનો વિકલ્પ પસંદ કર્યો હોય તેમને ચૂકવવાપાત્ર વળતર જે વર્ષમાં તેઓ નોકરી છોડી જાય છે તે વર્ષમાં નફા અને નુકસાનના પત્રકમાં ઉધારવામાં આવે છે.

(ઓ) વિદેશી ચલણના વ્યવહારો :

૧. વહેવારુ અને રજૂ કરવાનું ચલણ :

નાણાકીય પત્રકોમાં સમાવિષ્ટ બાબતો કંપની જે પ્રાથમિક આર્થિક વાતાવરણ (environment)માં કામગીરી કરે છે ત્યાંના ચલણમાં (વહેવારુ ચલણ) માપવામાં આવે છે. એકલ નાણાકીય પત્રકો ભારતીય રૂપિયા (INR)માં રજૂ કરવામાં આવે છે, જે જીએમડીસીનું વહેવારુ અને રજૂ કરવાનું ચલણ છે.

૨. વ્યવહારો અને બાકીઓ :

વિદેશી ચલણના વ્યવહારોનું વ્યવહારોની તારીખના વિનિમય દરનો ઉપયોગ કરી વહેવારુ ચલણમાં રૂપાંતર (translated) કરવામાં આવે છે. આવા વ્યવહારોની પતાવટમાંથી અને વિદેશી ચલણોમાં દર્શાવેલી નાણાકીય અસ્કયામતો અને જવાબદારીઓના વર્ષના આખરના વિનિમય દરે રૂપાંતરથી પરિણમતા વિદેશી વિનિમયના લાભો અને નુકસાન સામાન્ય રીતે નફા અથવા નુકસાનમાં ગણતરીમાં લેવામાં આવે છે.

વિદેશી વિનિમયના ઉછીની પડતરના હવાલા તરીકે ગણેલા તફાવતો નફા અને નુકસાનના પત્રકમાં દર્શાવવામાં આવે છે. બધા અન્ય વિદેશી વિનિમયના લાભો અને નુકસાન, નફા અને નુકસાનના પત્રકમાં ચોખ્ખા ધોરણે અન્ય આવક અથવા અન્ય ખર્ચ તરીકે દર્શાવવામાં આવે છે.

બિન-નાણાકીય બાબતો જે ઐતિહાસિક પડતરે વિદેશી ચલણમાં માપવામાં આવે છે તેનું શરૂઆતના વ્યવહારોની તારીખોના વિનિમય દરોથી રૂપાંતર કરવામાં આવે છે. બિન-નાણાકીય બાબતો જેની વિદેશી ચલણમાં વાજબી મૂલ્યે માપણી કરવામાં આવે છે તેમનું જે તારીખે વાજબી મૂલ્ય નક્કી કરવામાં આવ્યું હોય તે તારીખના વિનિમય દરોથી રૂપાંતર કરવામાં આવે છે. અસ્કયામતો અને જવાબદારીઓના રૂપાંતરણ તફાવતો વાજબી મૂલ્યના લાભ અથવા નુકસાનના ભાગ તરીકે વાજબી મૂલ્યે અહેવાલમાં લેવામાં આવે છે.

(પી) આવકની ગણતરી (Revenue recognition) :

આવકની માપણી મળેલા અથવા મળનાર અવેજના વાજબી મૂલ્યથી કરવામાં આવે છે. આવક તરીકે બતાવવામાં આવેલી રકમો ત્રીજા પક્ષકારો વતી મળેલી રકમો બાદ ચોખ્ખી દર્શાવવામાં આવે છે. કંપની આવકની ગણતરી ત્યારે કરે છે જ્યારે આવકની વિશ્વસનીય માપણી થઈ શકે, ભવિષ્યમાં આર્થિક લાભો કંપનીને મળે એ શક્ય હોય અને કંપનીની દરેક પ્રવૃત્તિઓ માટેના ચોક્કસ માપદંડો મુજબ હોય. કંપની પોતાના ઐતિહાસિક પરિણામો ઉપરના અંદાજો, ગ્રાહકનો પ્રકાર, વ્યવહારનો પ્રકાર અને દરેક ગોઠવણીની વિશિષ્ટતાઓ ધ્યાનમાં લઈને તેના આધારે બાંધે છે.

તૈયાર માલને રવાના કરવામાં આવે ત્યારે વેચાણ તરીકે ગણવામાં આવે છે. વેચાણમાં જમા લેવા પડતા હોય ત્યાં, આબકારી જકાત (છૂટા કરેલા

(Cleared) માલના સંદર્ભમાં કરેલ ચુકવણાના આધારે) રોયલ્ટી, પરિવહન ખર્ચ, પેકિંગ ચાર્જ્સ, ઉત્પાદન આધારિત પ્રોત્સાહનો, ક્લીન એનર્જી સેસ, માઈન ક્લોઝર ચાર્જિસની રકમોનો અને અન્ય વેરા અથવા દર, જો કોઈ હોય તો, તેનો સમાવેશ થાય છે, પણ વેટને બાકાત રાખવામાં આવે છે. રોકડ વટાવની રકમ જેટલો વેચાણમાં ઘટાડો કરવામાં આવે છે.

મૂડી કરારો ઉપરની રોકડ નુકસાની / પેનલ્ટી, જો કોઈ હોય તો, સામાન્ય રીતે કરાર પૂરો થાય ત્યારે નક્કી કરવામાં આવે છે અને તેને નફા અને નુકસાનના પત્રકમાં ગણતરીમાં લેવામાં આવે છે. લાંબા ગાળાના મહેસૂલી કરારો ઉપરની રોકડ નુકસાની/પેનલ્ટી કરારો આપ્યાની તારીખથી એક વર્ષ પૂરું થયા બાદ નક્કી કરવામાં આવે છે અને તેને નફા અને નુકસાનના પત્રકમાં ગણતરીમાં લેવામાં આવે છે.

ઊર્જા પ્લાન્ટના સંદર્ભમાં અનશિફ્યુલ ઈન્ટરવેન્જ (UI) ચાર્જ્સ અને ઉત્પાદન આધારિત ઉત્તેજનો (Generation Based Incentives [GBI]) જ્યારે કંપનીને મળે / ખર્ચ થાય ત્યારે ગણતરીમાં લેવામાં આવે છે.

નાણાકીય અસ્કયામતમાંથી વ્યાજની આવકની ત્યારે ગણતરી કરવામાં આવે છે, જ્યારે એ સંભવિત હોય કે તેમાંથી કંપનીને આર્થિક લાભ થાય અને આવકની રકમ વિશ્વસનીય રીતે માપી શકાય તેમ હોય, વ્યાજની આવક, મુદ્દલની બાકી રકમ અને અસરકારક લાગુ પડતા વ્યાજના દરના સંદર્ભમાં સમયના આધારે લહેણી થાય છે કે જે નાણાકીય અસ્કયામતના અપેક્ષિત જીવનકાળ દરમિયાન અંદાજિત ભવિષ્યની રોકડ આવક-જાવક અને અસ્કયામતની પ્રારંભિક ગણતરી વખતની કુલ ધારણ કરેલી રકમના ગુણોત્તરના વટાવ જેટલી થાય છે.

ડિવિડન્ડની આવક, તેને મળવાનો હક સ્થાપિત થાય કે જે સામાન્ય રીતે જ્યારે શેરહોલ્ડરો ડિવિડન્ડ મંજૂર કરે, ત્યારે હિસાબમાં લેવામાં આવે છે.

(કચુ) સરકારી અનુદાન :

સરકારમાંથી મળતા અનુદાન વાજબી મૂલ્યે ગણતરીમાં લેવામાં આવે છે, જ્યારે એવી વાજબી ખાતરી હોય કે અનુદાન મળશે અને કંપની તેની સાથે જોડાયેલી બધી શરતોની પૂર્તતા કરશે.

આવકના સંદર્ભમાં સરકારી અનુદાનો વિલંબિત કરવામાં આવે છે અને તે પડતર સામે સમતોલ (compensate) કરવાનો ઈરાદો હોય, તેની સાથે મેળવવા જરૂરી હોય તેટલા સમયગાળામાં નફા અને નુકસાનના પત્રકમાં ગણતરીમાં લેવામાં આવે છે અને અન્ય આવકોની અંદર દર્શાવવામાં આવે છે.

પીપીઈ અથવા સ્થાવર મિલકતમાં રોકાણની ખરીદી અથવા બાંધકામના સંદર્ભના સરકારી અનુદાનને બિન-નાણાકીય જવાબદારીઓમાં વિલંબિત આવક તરીકે સમાવિષ્ટ કરવામાં આવે છે અને સંબંધિત અસ્કયામતોના અપેક્ષિત જીવનકાળ દરમિયાન સીધી રેખા પધ્ધતિ પ્રમાણે નફા અને નુકસાનના પત્રકમાં જમા કરવામાં આવે છે અને અન્ય આવકોની અંદર દર્શાવવામાં આવે છે.

(આર) કરવેરા :

આવકવેરો :

સમયગાળાનો કરવેરાનો ખર્ચ અથવા જમા, ચાલુ સમયગાળાની કરપાત્ર આવક ઉપરના આવકવેરાના લાગુ પડતા દર ઉપર આધારિત, કામચલાઉ તફાવતોને સંબંધિત વિલંબિત કર અસ્કયામતો અને જવાબદારીઓના ફેરફારોથી અને કરના વણવપરાયેલા નુકસાનથી સમયોજિત કરની ચૂકવવાપાત્ર રકમ છે.

ચાલુ કરવેરાનો ખર્ચ, અહેવાલના અંત સુધીમાં ઘડાયેલા અથવા મહત્વની રીતે ઘડાયેલા કરવેરાના કાયદાના આધારે ગણતરી કરવામાં આવે છે. ચાલુ કરવેરાની અસ્કયામતો અને જવાબદારીઓ, અહેવાલની તારીખના દરો અને ઘડાયેલા અથવા મહત્વની રીતે ઘડાયેલા કાયદાઓના આધારે કરવેરા સત્તાવાળાઓ પાસેથી અપેક્ષિત પ્રાપ્ય થવા પાત્ર અથવા ચૂકવવાપાત્ર રકમના આધારે માપવામાં આવે છે. ચાલુ કરની બાબતો વ્યવહારના અંતર્ગત સંબંધ પ્રમાણે ક્યાં OCI કે સીધી ઈક્વિટીમાં ગણતરીમાં લેવામાં આવે છે.

વિલંબિત કર :

વિલંબિત કરની, અસ્કયામતો અને જવાબદારીઓ અને તેમની એકલ નાણાકીય પત્રકોમાં ધારણ કરેલી રકમો ઉપર, કરવેરાના આધારમાંથી ઊભા થતા કામચલાઉ તફાવતો પ્રમાણે પૂરી જોગવાઈ કરવામાં આવે છે.

વિલંબિત કરવેરો, અહેવાલના અંતના સમય સુધીમાં ઘડાયેલ અથવા મહત્વની રીતે ઘડાયેલ કરના દરો (અને કાયદાઓ) નો ઉપયોગ કરી નક્કી કરવામાં આવે છે અને જ્યારે સંબંધિત વિલંબિત આવકવેરા અસ્કયામત પ્રાપ્ય (realisted) થાય અથવા વિલંબિત કરવેરાની જવાબદારીની

પતાવટ થાય ત્યારે લાગુ પાડવામાં આવે છે. વિલંબિત કરવેરા અસ્કયામતો, બધા બાદ થઈ શકે તેવા કામચલાઉ તફાવતો અને વણવપરાયેલ કરવેરાના નુકસાન માટે તો જ ગણતરીમાં લેવામાં આવે છે, જો ભવિષ્યમાં કરપાત્ર રકમો તેવા કામચલાઉ તફાવતો અને નુકસાનના ઉપયોગ માટે ઉપલબ્ધ થાય તે સંભવિત હોય.

વિલંબિત કર અસ્કયામતો અને જવાબદારીઓ, જ્યારે ચાલુ કરવેરા અસ્કયામતો અને જવાબદારીઓ સામસામા સરભર (offset) થઈ શકે એવો કાયદેસર રીતે લાગુ પાડી શકાય તેવો હક્ક હોય અને જ્યારે વિલંબિત કરની બાકીઓ, એક જ કરવેરા સત્તાધિકારી સંલગ્ન હોય, ત્યારે સામસામા સરભર કરવામાં આવે છે. ચાલુ કરવેરા અસ્કયામતો અને કરવેરા જવાબદારીઓ જ્યારે કંપનીને સામસામા સરભર કરી શકાય એવો કાયદેસર રીતે લાગુ પાડી શકાય તેવો હક્ક હોય અને ચોખ્ખા ધોરણે પતાવટ કરવાનો ઈરાદો હોય અથવા અસ્કયામત પ્રાપ્ત કરવાનું અને જવાબદારીની પતાવટ કરવાનું એકી સાથે કરવાનું હોય, ત્યારે એકબીજા સામે સરભર કરવામાં આવે છે.

વર્તમાન અને વિલંબિત કર જેટલા અંશે તે બાબતો અન્ય સમાવેશક આવકમાં અથવા સીધી ઈક્વિટીમાં ગણતરીમાં લેવામાં આવી હોય તે સિવાય, નફા અને નુકસાનના પત્રકમાં ગણતરીમાં લેવામાં આવે છે. આ કિસ્સામાં કર પણ અનુક્રમે અન્ય સમાવેશક આવક અથવા ઈક્વિટીમાં ગણતરીમાં લેવામાં આવે છે. કરની કોઈ પણ જમા ઉપલબ્ધ રકમ જેટલા અંશે ભવિષ્યમાં કરપાત્ર નફો ઉપલબ્ધ થશે, જેની સામે વણવપરાયેલ કર જમા (રકમ) વાપરી શકાય તેટલા અંશે વિલંબિત કરમાં ગણતરીમાં લેવાય છે. સદર અસ્કયામત નફા અને નુકસાનના પત્રકમાં જમા કરવામાં આવે છે અને વિલંબિત કર અસ્કયામતના મથાળા નીચે દર્શાવવામાં આવે છે.

વિલંબિત કર અસ્કયામતોની ખેંચાતી આવતી રકમની દરેક અહેવાલની તારીખે સમીક્ષા કરવામાં આવે છે અને વિલંબિત કર અસ્કયામત ઉપયોગમાં લેવા પૂરતો કરપાત્ર નફો ઉપલબ્ધ થવાની શક્યતા ન હોય તેટલા અંશે ઘટાડવામાં આવે છે. દરેક અહેવાલની તારીખે, ગણતરીમાં નહિ લેવાયેલી વિલંબિત કર અસ્કયામતની પુનઃસમીક્ષા કરવામાં આવે છે અને જેટલા અંશે ભવિષ્યના કરપાત્ર નફામાંથી વિલંબિત કર અસ્કયામતો પુનઃ પ્રાપ્ય થઈ શકે તેમ હોય તેટલા અંશે ગણતરીમાં લેવામાં આવે છે.

(એસ) જોગવાઈઓ, સંભવિત જવાબદારીઓ અને સંભવિત અસ્કયામતો :

જો કંપનીને ભૂતકાળના બનાવના પરિણામે વર્તમાનમાં (કાયદેસરની અથવા ગર્ભિત) જવાબદારી હોય તો બંધનકારક કરારની પતાવટ કરવા આર્થિક લાભ ધરાવતા સ્ત્રોતોના બાહ્યપ્રવાહ થાય એ સંભવિત હોય અને જવાબદારીની રકમનો વિશ્વસનીય અંદાજ બાંધી શકાય તેમ હોય તો, જોગવાઈ વર્તમાન મૂલ્યે ગણતરીમાં લેવામાં આવે છે. જોગવાઈને સંબંધિત ખર્ચ, નફા અને નુકસાનના પત્રકમાં કોઈ પરત ખર્ચ (reimbursement) બાદ ચોખ્ખી બતાવવામાં આવે છે.

વિસ્થાપન માટેની પડતરની (decommissioning costs) તેના બંધનકારક કરારની પતાવટ માટેની અપેક્ષિત પડતરની અંદાજિત રોકડ આવક-જાવકના ઉપયોગથી વર્તમાન કિંમતે જોગવાઈ કરવામાં આવે છે અને તેની ગણતરી પીપીઈની પડતરના ભાગ તરીકે કરવામાં આવે છે. રોકડ આવક-જાવક વર્તમાન કરવેરા પૂર્વેના દરથી વટાવે ગણવામાં આવે છે, જે જોખમ અંગેની ચોક્કસ વિસ્થાપન માટેની જવાબદારી અભિવ્યક્ત કરે છે. વળતરનું અનવાઈન્ડીંગ (unwinding of discount) જ્યારે તે કરવામાં આવે ત્યારે તેને ખર્ચ તરીકે ગણાય છે. અને નફા અને નુકસાનના પત્રકમાં નાણાં પડતર તરીકે ગણતરીમાં લેવામાં આવે છે. વિસ્થાપન માટેની ભવિષ્યની અંદાજિત પડતરની વાર્ષિક સમીક્ષા કરવામાં આવે છે અને યોગ્ય રીતે સમાયોજિત કરવામાં આવે છે. અંદાજિત ભવિષ્યની પડતર અથવા લાગુ પડેલા વળતર દરમાં ફેરફારથી અસ્કયામતની પડતરમાં વધ અથવા તો ઘટ કરવામાં આવે છે. માઈન ક્લોઝર અંગેનો ક્રમિક ખર્ચ તે થાય ત્યારે હિસાબમાં લેવામાં આવે છે.

કોલસા મંત્રાલય દ્વારા ઓગષ્ટ, ૨૦૦૮માં બહાર પાડેલા અને જાન્યુઆરી, ૨૦૧૩માં વધુ સુધારા-વધારા કરેલ માઈન ક્લોઝરની માર્ગદર્શિકાઓ મુજબ વાર્ષિક માઈન ક્લોઝર પડતરની ₹ ૬ લાખ પ્રતિ હેક્ટર લેખે જોગવાઈ કરવી જરૂરી છે. આવી વાર્ષિક પડતરમાં જે તે ખાણ માટે સુપરત કરેલ, મંજૂર કરેલ માઈન ક્લોઝર પ્લાનમાં નિર્દેશ કરેલ અને ગણતરીમાં લેવાયેલ જથ્થાબંધ વેચાણ ભાવાંકના આધારે ફેરફાર કરવો જરૂરી છે. મંજૂર થયેલ/સુપરત કરેલ / બનાવેલ માઈન ક્લોઝર પ્લાન મુજબ માઈન ક્લોઝર અંગેની જોગવાઈ કરવી જરૂરી છે. જ્યાં માઈન ક્લોઝર પ્લાન સુપરત કર્યા / મંજૂર કર્યા / બનાવેલ ના હોય ત્યાં વાર્ષિક પડતર ઉપરોક્ત માર્ગદર્શિકાઓના આધારે અંદાજવામાં આવે છે.

સંભવિત જવાબદારીઓની જોગવાઈ કરવામાં આવતી નથી, જો મહત્વની હોય તો, તેને હિસાબોની નોંધમાં દર્શાવવામાં આવે છે. સંભવિત અસ્કયામતને નાણાકીય પત્રકોમાં ગણતરીમાં લેવામાં આવતી નથી. તેમ છતાં જ્યાં આર્થિક લાભની આવક (inflow) શક્ય હોય તેને

દર્શાવવામાં આવે છે.

(ટી) રોકડ અને રોકડ સમકક્ષ :

રોકડ અને રોકડ સમકક્ષ રોકડ અને બેંકમાં થાપણના બનેલા છે. કંપની, ઘણા ઊંચા પ્રમાણમાં તરલ (Highly liquid) રોકાણો જેમની તેની ખરીદ તારીખથી બાકી રહેતી મુદત ત્રણ માસ અથવા તેનાથી ઓછી હોય, જેનું સહેલાઈથી રોકડની જાણીતી (known) રકમોમાં રૂપાંતર થઈ જાય તેમ હોય, તેને કંપની રોકડ સમકક્ષ ગણે છે.

રોકડ આવક જાવકના પત્રકમાં દર્શાવવાના હેતુ માટે, રોકડ અને રોકડ સમકક્ષમાં હાથ ઉપર રોકડ, અન્ય ટૂંકાગાળાના ઊંચા પ્રમાણમાં તરલ રોકાણો જેની અસલ મુદત ત્રણ માસ અથવા ઓછી હોય, જેનું સહેલાઈથી રોકડની જાણીતી રકમોમાં રૂપાંતર થઈ જાય તેમ હોય અને જેમાં તેના મૂલ્યમાં ફેરફાર થવાનું નજીવું જોખમ હોય, અને બેંક ઓવરડ્રાફ્ટનો સમાવેશ થાય છે. બેંક ઓવરડ્રાફ્ટ, સરવૈયામાં ચાલુ જવાબદારીઓમાં ઉછીના નાણાંની અંદર બતાવવામાં આવે છે.

(યુ) રોકડ આવક-જાવક પત્રક :

રોકડ આવક-જાવક પરોક્ષ પદ્ધતિથી અહેવાલમાં દર્શાવવામાં આવે છે. જેમાં કરવેરા પહેલાનો નફો, બિન રોકડ પ્રકારના વ્યવહારો, કોઈ પણ વિલંબિત અથવા લહેણી ભૂતકાળની અથવા ભવિષ્ય કાર્યકારી રોકડ આવક અને ચૂકવણા અને રોકાણો અથવા નાણાકીય રોકડ આવક-જાવક સાથે સંલગ્ન આવક અથવા ખર્ચની વિગતની અસરોથી, સમાયોજિત કરવામાં આવે છે. કંપનીની કામગીરીમાંથી, રોકાણોમાંથી અને નાણાકીય પ્રવૃત્તિમાંથી રોકડ આવક-જાવક અલગ અલગ દર્શાવવામાં આવે છે.

(વી) ડિવિડન્ડ :

કંપની, કંપનીના ઈક્વિટી શેરહોલ્ડરો પ્રત્યેની ડિવિડન્ડની જવાબદારી, ડિવિડન્ડ અધિકૃત થાય અને ડિવિડન્ડ જ્યારે કંપનીની મુનસફી ઉપર ના હોય ત્યારે ગણતરીમાં લે છે. કંપનીના કાયદાઓ મુજબ, ડિવિડન્ડ જ્યારે શેરહોલ્ડરો દ્વારા મંજૂર થાય ત્યારે અધિકૃત થાય છે. તેના જેટલી જ રકમ સીધી ઈક્વિટીમાં ગણતરીમાં લેવામાં આવે છે.

(ડબલ્યુ) વિભાગીકરણ (Segment) નો અહેવાલ :

મુખ્ય કાર્યકારી નિર્ણય લેનાર સીઓડીએમ (CODM) સંસાધનોની ફાળવણી અને કામગીરીની આકારણીને લગતાં નિર્ણયો લેવાનો હેતુથી તેના ધંધાના વિભાગોના કાર્યકારી પરિણામો ઉપર અલગ અલગ નિયંત્રણ રાખે છે. વિભાગીય કામગીરીનું મૂલ્યાંકન નફા અથવા નુકસાનના આધારે થાય છે અને તેની માપણી સતત નાણાકીય પત્રકોમાં નફા અથવા નુકસાન સાથે થાય છે. સીઓડીએમને જે રીતે આંતરિક અહેવાલ પૂરો પાડવામાં આવે છે તેની સાથે સુસંગત રીતે કાર્યકારી વિભાગોનો અહેવાલ આપવામાં આવે છે.

તે પ્રમાણે, વિભાગીકરણ અહેવાલના હેતુ માટે કંપનીનું નિયામક મંડળ સીઓડીએમ છે. વિભાગની રજૂ થયેલી માહિતી માટે જુઓ નોંધ નં. ૨.૪૩

(એક્સ) અહેવાલની તારીખ પછી બનતા બનાવો :

સરવૈયા તારીખ પછી બનતા હવાલાપાત્ર બનાવો (કે જે પરિસ્થિતિ અંગેના પુરાવો સરવૈયાની તારીખે વિદ્યમાન હોય) નાણાકીય પત્રકોમાં ગણતરીમાં લેવાય છે. મહત્વના બિન - હવાલાપાત્ર બનાવો કે જે પરિસ્થિતિ (સરવૈયાની તારીખ પછી ઊભી થઈ હોય એમ દર્શાવતા હોય) જે સરવૈયાની તારીખ પછી બન્યા હોય કે જે નાણાકીય પરિસ્થિતિને અસર કરતા મહત્વના ફેરફાર અને વચનબદ્ધતા દર્શાવતા હોય તે નિયામક મંડળના અહેવાલમાં દર્શાવવામાં આવે છે.

(વાય) અપવાદરૂપ બાબતો :

કંપનીની સામાન્ય પ્રવૃત્તિઓને લગતાં કેટલાક બનાવોમાં તે બાબતની આવકના અથવા ખર્ચના કદ, પ્રકાર અને અસરનું પ્રમાણ એટલું હોય છે કે તેના પ્રક્ટીકરણથી કંપનીની કામગીરીને વધુ સારી રીતે સમજી શકાય છે. આવી આવક અથવા ખર્ચને અપવાદરૂપ બાબત તરીકે વર્ગીકૃત કરવામાં આવે છે અને નાણાકીય પત્રકો સાથેની નોંધમાં તે પ્રમાણે દર્શાવવામાં આવે છે.

૨.૦૧ સ્થાવર મિલકત, ચંત્રો અને ઉપકરણો
૩૧મી માર્ચ, ૨૦૧૭ ના રોજ સ્થાવર મિલકત, ચંત્રો અને ઉપકરણો

(₹ લાખમાં)

વિગત	કુલ ધારણ કરેલી રકમ				સંચિત ઘસારો / ક્ષીણતા				ચોખ્ખી ધારણ કરેલી રકમ		
	૧લી એપ્રિલ, ૨૦૧૬ના રોજ માની લીધેલી પડતર	વર્ષ દરમિયાન વધારો/ સમયોજન	વર્ષ દરમિયાન ઘટાડો	૩૧મી માર્ચ, ૨૦૧૭ના રોજ બાકી	૧લી એપ્રિલ, ૨૦૧૬ના રોજ બાકી	વર્ષ દરમિયાન વધારો	વર્ષ દરમિયાન ઘટાડો	૩૧મી માર્ચ, ૨૦૧૬ના રોજ બાકી	૩૧મી માર્ચ, ૨૦૧૭ના રોજ	૧લી એપ્રિલ, ૨૦૧૬ના રોજ	
ફી હોલ્ડ જમીન	૪,૦૬૭.૬૬	-	-	૪,૦૬૭.૬૬	-	-	-	-	૪,૦૬૭.૬૬	૪,૦૬૭.૬૬	
મકાનો	૧૩,૬૧૩.૫૮	૧,૨૦૫.૮૫	૮.૫૦	૧૪,૮૧૦.૦૪	૫૫૮.૬૪	૫૭૧.૬૦	૦.૫૫	૧,૧૨૮.૬૮	૧૩,૬૮૦.૩૫	૧૩,૦૫૪.૮૫	
ચંત્રો અને ઉપકરણો	૧,૫૦,૮૧૪.૬૮	૨૮,૬૦૩.૪૬	૭.૮૦	૧,૭૯,૫૧૦.૨૫	૧૦,૮૪૮.૮૦	૧૨,૩૭૫.૦૦	૦.૧૮	૨૩,૩૨૪.૬૨	૧,૫૬,૧૮૫.૬૩	૧,૩૮,૮૬૪.૮૮	
ફર્નિચર અને ફિક્ચર્સ	૧૨૮.૩૫	૧૧.૩૪	-	૧૩૯.૬૯	૧૫.૩૮	૧૫.૨૩	-	૩૦.૬૧	૧૦૮.૦૮	૧૧૨.૮૭	
વાહનો	૮૧૮.૩૪	૮.૧૩	૧.૫૦	૮૨૬.૯૭	૮૨.૦૭	૧૧૮.૩૭	૦.૪૬	૨૦૮.૮૮	૬૧૬.૮૮	૭૨૭.૨૭	
ઓફિસ ઉપકરણો	૫૩૫.૮૮	૮૬.૨૪	૦.૦૭	૬૨૨.૧૫	૮૮.૪૩	૧૦૮.૮૫	-	૧૮૮.૩૮	૪૩૨.૭૭	૪૪૬.૫૫	
કોમ્પ્યુટરો	૧૮૭.૮૮	૮૭.૫૭	૨.૪૮	૨૭૭.૯૩	૨૫.૭૭	૬૮.૨૨	૦.૬૮	૮૩.૩૦	૧૭૯.૭૭	૧૬૨.૨૨	
વિદ્યુત ઉપકરણો	૬૮૬.૬૬	૩૨૮.૪૬	૦.૦૧	૧,૦૨૬.૩૧	૮૨.૧૩	૧૧૫.૦૮	-	૧૮૭.૨૨	૮૨૮.૦૮	૬૧૪.૭૩	
પ્રયોગશાળા ઉપકરણો	૧૭૧.૫૫	૫૫.૫૩	-	૨૨૭.૦૮	૧૫.૬૨	૧૮.૦૨	-	૩૩.૬૪	૧૮૩.૪૪	૧૫૫.૮૩	
કુલ સ્થાવર મિલકત, ચંત્રો અને ઉપકરણો	૧,૭૧,૧૩૬.૦૧	૩૦,૩૮૮.૬૮	૨૧.૪૭	૨,૦૧,૫૧૩.૨૨	૧૧,૮૨૮.૮૪	૧૩,૩૬૧.૪૮	૧.૮૮	૨૫,૨૧૮.૪૪	૧,૭૬,૨૯૪.૭૮	૧,૫૬,૩૦૭.૧૭	
મૂડીકૃત કામો પ્રગતિમાં									૨,૧૦૮.૩૫	૩,૦૬૬.૨૦	

૩૧મી માર્ચ, ૨૦૧૮ ના રોજ સ્થાવર મિલકત, ચંત્રો અને ઉપકરણો

(₹ લાખમાં)

વિગત	કુલ ધારણ કરેલી રકમ				સંચિત ઘસારો / ક્ષીણતા				ચોખ્ખી ધારણ કરેલી રકમ		
	૧લી એપ્રિલ, ૨૦૧૭ના રોજ માની લીધેલી પડતર	વર્ષ દરમિયાન વધારો/ સમયોજન	વર્ષ દરમિયાન ઘટાડો	૩૧મી માર્ચ, ૨૦૧૮ના રોજ બાકી	૧લી એપ્રિલ, ૨૦૧૭ના રોજ બાકી	વર્ષ દરમિયાન વધારો	વર્ષ દરમિયાન ઘટાડો	૩૧મી માર્ચ, ૨૦૧૭ના રોજ બાકી	૩૧મી માર્ચ, ૨૦૧૮ના રોજ બાકી	૧લી એપ્રિલ, ૨૦૧૭ના રોજ	
ફી હોલ્ડ જમીન	૪,૦૬૭.૬૬	૪૮૫.૭૮	-	૪,૫૫૩.૪૫	-	-	-	-	૪,૫૫૩.૪૫	૪,૦૬૭.૬૬	
મકાનો	૧૪,૮૧૦.૦૪	૧,૬૪૫.૭૫	૦.૮૨	૧૬,૪૫૬.૬૧	૧,૧૨૮.૬૮	૫૫૩.૫૫	-	૧,૬૮૩.૨૪	૧૪,૭૭૧.૬૩	૧૩,૬૮૦.૩૫	
ચંત્રો અને ઉપકરણો	૧,૭૯,૫૧૦.૨૫	૨,૪૩૫.૪૦	૪.૮૭	૧,૮૧,૯૪૦.૬૮	૨૩,૩૨૪.૬૨	૭,૦૦૮.૮૬	-	૩૦,૩૩૩.૪૮	૧,૫૧,૬૦૭.૨૦	૧,૫૬,૧૮૫.૬૩	
ફર્નિચર અને ફિક્ચર્સ	૧૩૯.૬૯	૫.૨૪	૦.૧૩	૧૪૪.૮૦	૩૦.૬૧	૨૬.૦૪	-	૫૬.૬૫	૮૮.૧૫	૧૦૮.૦૮	
વાહનો	૮૨૬.૯૭	૮૨.૧૪	૦.૩૦	૯૦૯.૮૧	૨૦૮.૮૮	૧૧૩.૨૭	-	૩૨૩.૨૫	૫૮૫.૫૬	૬૧૬.૮૮	
ઓફિસ ઉપકરણો	૬૨૨.૧૫	૪૫.૫૫	-	૬૭૭.૭૦	૧૮૮.૩૮	૧૧૩.૬૧	-	૩૧૨.૮૮	૩૬૪.૭૧	૪૩૨.૭૭	
કોમ્પ્યુટરો	૨૭૭.૯૩	૮૪.૧	૨.૮૨	૩૬૪.૩૫	૮૩.૩૦	૭૬.૫૩	૧.૩૦	૧૬૮.૫૩	૧૮૫.૮૨	૧૭૯.૭૭	
વિદ્યુત ઉપકરણો	૧,૦૨૬.૩૧	૬૨.૮૮	-	૧,૦૮૯.૧૯	૧૮૭.૨૨	૧૧૮.૧૬	-	૩૦૫.૩૮	૭૭૩.૮૧	૮૨૮.૦૮	
પ્રયોગશાળા ઉપકરણો	૨૨૭.૦૮	૩૩.૬૮	-	૨૬૦.૭૬	૩૩.૬૪	૨૪.૩૮	-	૫૮.૦૩	૨૦૨.૭૩	૧૮૩.૪૪	
કુલ સ્થાવર મિલકત, ચંત્રો અને ઉપકરણો	૨,૦૧,૫૧૩.૨૨	૪,૬૦૦.૫૩	૬.૧૪	૨,૦૬,૪૦૪.૬૧	૨૫,૨૧૮.૪૪	૮,૦૩૪.૪૧	૧.૩૦	૩૩,૨૫૧.૫૫	૧,૭૩,૧૫૩.૦૬	૧,૭૬,૨૯૪.૭૮	
મૂડીકૃત કામો પ્રગતિમાં									૧,૦૬૬.૦૦	૨,૧૦૮.૩૫	

૨.૦૧.૦૧ જીએસઈસીએલ અને કંપની બંને કંપનીના કર્મચારીઓ માટે અને જાહેર જનતા માટે પણ ૮-૧૦-૧૯૮૧, ૩-૮-૧૯૮૨ તથા ૧-૧૦-૧૯૮૩ની મિનિટ્સ મુજબ પ્રાનેન્દ્રો ખાતે (શાળા, હોસ્પિટલ, પીવાના પાણીનો પુરવઠો, સંદેશાવ્યવહાર, વાહનવ્યવહારની સવલતો, વિગેરે) સહિયારી સવલતોનું નિર્માણ કરવાનું નક્કી કર્યું હતું. આ બધાનો વહીવટ આ અંગે નોંધાયેલ ટ્રસ્ટે કરવાનો હતો. કંપની તેમજ જીએસઈસીએલ દ્વારા કરવામાં આવેલ મૂડી અને મહેસૂલી ખર્ચ, જ્યાં સુધી ટ્રસ્ટની રચના ન થાય ત્યાં સુધી ૫૦:૫૦ ના ધોરણે ફાળવવામાં આવે છે અને તે મુજબ જે તે કંપનીના ચોપડે હિસાબમાં લેવાય છે. જે તે સંસ્થાએ ૫૦ ટકા ફાળો આપ્યો છે, જે સંમતિપત્ર અને હવાલાને, જો કોઈ હોય તો, આધીન છે. જ્યાં સુધી આ અસ્કયામતો ટ્રસ્ટને ન સોંપાય ત્યાં સુધી અસ્કયામતો બનાવવામાં થયેલ મૂડી ખર્ચમાં જીએમડીસીનો ૫૦ ટકા હિસ્સો કંપનીના ચોપડે કુલ ₹ ૫૮.૪૦ લાખ (ગઈસાલ ₹ ૫૮.૪૦ લાખ) થી હિસાબે લેવામાં આવ્યો છે અને સ્થાવર મિલકત, ચંત્રો અને ઉપકરણોની જે તે બાબતમાં સમાવિષ્ટ છે.

વાર્ષિક અહેવાલ ૨૦૧૭-૨૦૧૮

૨.૦૧.૦૨ ૩૧મી માર્ચ, ૨૦૧૮ના રોજ પૂરા થતાં વર્ષના મૂડીકૃત કામો પ્રગતિમાં નું વિઘટન નીચે મુજબ છે.

(₹ લાખમાં)

વિભાગીકરણ (Segment)	સિવિલ કામો	સિવિલ સિવાયના કામો	કુલ
ખાણકામ	૧૦૮.૫૬	૦.૫૪	૧૦૮.૧૦
પાવર	૮૫૭.૬૦	-	૮૫૭.૬૦
કુલ	૧,૦૬૬.૧૬	૦.૫૪	૧,૦૬૬.૭૦
ગઈ સાલ	૨,૦૭૮.૩૨	૩૦.૦૩	૨,૧૦૮.૩૫

૨.૦૧.૦૩ સ્થાયર મિલકત, ચંત્રો અને ઉપકરણોના સંપાદન માટેના કરાર હેઠળની વચનબદ્ધતા માટે ખુઓ નોંધ નં. ૨.૩૮

૨.૦૧.૦૪ કાર્યકારી લીઝ ઉપર આપેલી અસ્કયામતોની વિગતો :

(₹ લાખમાં)

ચોખ્ખી ધારણ કરેલી રકમ	૩૧મી માર્ચ, ૨૦૧૮ના રોજ	૩૧મી માર્ચ, ૨૦૧૭ના રોજ
પ્લાન્ટ અને મશીનરી(થર્મલ પાવર પ્લાન્ટ)	૫૮,૦૬૨.૦૬	૫૮,૮૫૬.૩૪

કંપનીએ સરકારની માલિકી ધરાવતા એકમો પૈકી એક સાથે થર્મલ પાવર પ્લાન્ટ ખાતે ઉત્પન્ન થતી વિજળીના વેચાણ માટે ઊર્જા ખરીદી કરાર (PPA) કર્યો છે. પીપીએની મુદત ૩૦ વર્ષની છે જ્યારે પ્લાન્ટનો આર્થિક જીવનકાળ ઓછામાં ઓછો ૪૦ વર્ષનો નિશ્ચિત કર્યો છે. આ વ્યવસ્થાની ઈન્ડ એએસ-૧૭ લીઝના પરિશિષ્ટ-સીની જોગવાઈઓ પ્રમાણે મૂલવણી કરી છે અને તેનું વર્ગીકરણ વ્યવસ્થાની શરૂઆતથી નક્કી કર્યું છે. તદ્દનુસાર આ વ્યવસ્થાને કાર્યકારી લીઝ તરીકે ગણવામાં આવે છે.

૨.૦૨ સ્થાયર મિલકતોમાં રોકાણ

(₹ લાખમાં)

વિગત	૩૧મી માર્ચ, ૨૦૧૮ના રોજ	૩૧મી માર્ચ, ૨૦૧૭ના રોજ	૧લી એપ્રિલ, ૨૦૧૬ના રોજ
ફી હોલ્ડ જમીન	૧,૬૬૮.૦૦	૧,૬૬૮.૦૦	૧,૬૬૮.૦૦
મકાનો	૧૦,૦૪૪.૦૪	૧૦,૧૫૫.૭૧	૧,૨૮૫.૭૧
મૂડીકૃત કામો પ્રગતિમાં	૧.૩૦	૦.૮૪	૪,૩૭૫.૧૪
સ્થાયર મિલકતોમાં કુલ રોકાણ	૧૧,૭૧૪.૩૪	૧૧,૮૨૫.૫૫	૭,૩૨૮.૮૫

(₹ લાખમાં)

વિગત	૩૧મી માર્ચ, ૨૦૧૮ના રોજ	૩૧મી માર્ચ, ૨૦૧૭ના રોજ
ફી હોલ્ડ જમીન		
પડતર અથવા માની લીધેલી પડતર		
વર્ષની શરૂઆતની બાકી	૧,૬૬૮.૦૦	૧,૬૬૮.૦૦
ઉમેરો : વર્ષ દરમિયાન વધારો	-	-
આખરનું ચોખ્ખું ધારણ કરેલું મૂલ્ય	૧,૬૬૮.૦૦	૧,૬૬૮.૦૦

(₹ લાખમાં)

વિગત	૩૧મી માર્ચ, ૨૦૧૮ના રોજ	૩૧મી માર્ચ, ૨૦૧૭ના રોજ
મકાનો		
પડતર અથવા માની લીઘેલી પડતર		
વર્ષની શરૂઆતની બાકી	૧૦,૩૦૮.૮૫	૧,૩૦૨.૮૬
ઉમેરો : વર્ષ દરમિયાન વધારો	૫૩.૧૮	૮,૦૦૫.૮૮
આખરનું ચોખ્ખું ધારણ કરેલું મૂલ્ય	૧૦,૩૬૨.૧૩	૧૦,૩૦૮.૬૫
સંચિત ઘસારો		
વર્ષની શરૂઆતની બાકી	૧૫૩.૨૪	૧૭.૨૫
ઉમેરો : વર્ષ દરમિયાન વધારો	૧૬૪.૮૫	૧૩૫.૮૮
આખરનો સંચિત ઘસારો	૩૧૮.૦૯	૧૫૩.૨૪
આખરનું ચોખ્ખું ધારણ કરેલું મૂલ્ય	૧૦,૦૪૪.૦૪	૧૦,૧૫૫.૭૧

૨.૦૨.૦૧ સ્થાવર મિલકતોના રોકાણની નફા અને નુકસાનના પત્રકમાં ગણતરીમાં લીધેલ રકમ

(₹ લાખમાં)

વિગત	૨૦૧૭-૧૮	૨૦૧૬-૧૭
ભાડાની આવક*	-	-
વિલંબિત સરકારી અનુદાનની ક્ષીણતા	૭૦.૮૫	૧૦.૦૫
જે સ્થાવર મિલકતમાંથી ભાડાની આવક ઉભી થઈ હોય તેમાંથી થયેલા સીધા કાર્યકારી ખર્ચાઓ	-	-
જે સ્થાવર મિલકતમાંથી ભાડાની આવક ઉભી થઈ ના હોય તેમાંથી થયેલા સીધા કાર્યકારી ખર્ચાઓ	-	-
સ્થાવર મિલકતોના રોકાણોમાંથી ઘસારા પૂર્વેનો નફો અને નુકસાન	૭૦.૮૫	૧૦.૦૫
ઘસારો	(૧૬૪.૮૫)	(૧૩૫.૮૮)
સ્થાવર મિલકતોના રોકાણોમાંથી નફો / (નુકસાન)	(૯૪.૦૦)	(૧૨૫.૮૩)

*સ્થાવર મિલકતના ભાડાનું નિર્ધારણ પ્રક્રિયામાં છે.

૨.૦૨.૦૨ કરારજન્ય વચનબદ્ધતા

સ્થાવર મિલકતોમાં રોકાણની ખરીદી, બાંધકામ અથવા વિકાસ અંગેની કરારજન્ય વચનબદ્ધતાના પ્રક્ટીકરણ માટે જુઓ નોંધ નં. ૨.૩૮.

૨.૦૨.૦૩ વાજબી મૂલ્ય

(₹ લાખમાં)

વિગત	૩૧મી માર્ચ, ૨૦૧૮ના રોજ	૩૧મી માર્ચ, ૨૦૧૭ના રોજ
સ્થાવર મિલકતોમાં કુલ રોકાણ	૧૧,૬૮૩.૮૫	૧૧,૮૭૭.૮૫

વાજબી મૂલ્યનો અંદાજ

કંપની તેના (બાંધકામ હેઠળના સિવાયના) સ્થાવર મિલકતોના રોકાણ માટે ઓછામાં ઓછું (At least) વાર્ષિક મૂલ્યાંકન કરાવે છે. સ્થાવર મિલકતોના રોકાણમાં વાજબી મૂલ્યના પરિણામી અંદાજો સ્તર-૩માં સમાવવામાં આવે છે. બાંધકામ હેઠળના સ્થાવર મિલકતમાં રોકાણ માટે વહીવટનું મંતવ્ય એવું છે કે તેનું વાજબી મૂલ્ય વિશ્વસનીય રીતે બાંધકામ પૂર્ણ થયા બાદ જ નક્કી થઈ શકે. તદ્દનુસાર, તે જ્યારે બાંધકામ પૂર્ણ થશે, ત્યારે દર્શાવવામાં આવશે.

વાર્ષિક અહેવાલ ૨૦૧૭-૨૦૧૮

૨.૦૩ અન્ય આભાસી અસ્કયામતો

(₹ લાખમાં)

વિગત	૩૧મી માર્ચ, ૨૦૧૮ના રોજ	૩૧મી માર્ચ, ૨૦૧૭ના રોજ	૧લી એપ્રિલ, ૨૦૧૬ના રોજ
કોમ્પ્યુટર સોફ્ટવેર	૧૦૦.૫૬	૧૧૨.૮૧	૧૩૧.૩૨
ખાણકામ હક્કો	૩૨,૮૧૨.૭૬	૧૮,૦૩૮.૫૬	૧૨,૩૦૧.૫૮
કુલ આભાસી અસ્કયામતો	૩૨,૯૧૩.૩૨	૧૯,૧૫૧.૩૭	૧૨,૪૩૨.૯૦

(₹ લાખમાં)

વિગત	૩૧મી માર્ચ, ૨૦૧૮ના રોજ	૩૧મી માર્ચ, ૨૦૧૭ના રોજ
કોમ્પ્યુટર સોફ્ટવેર		
પડતર અથવા માની લીધેલી પડતર		
વર્ષની શરૂઆતની બાકી	૧૪૮.૮૩	૧૪૮.૮૩
ઉમેરો : વર્ષ દરમિયાન વધારો	૬.૪૮	-
આખરનું ચોખ્ખું ધારણ કરેલું મૂલ્ય	૧૫૬.૩૧	૧૪૮.૮૩
સંચિત ક્ષીણતા		
વર્ષની શરૂઆતની બાકી	૩૭.૦૨	૧૮.૫૧
ઉમેરો : વર્ષ દરમિયાન વધારો	૧૮.૭૩	૧૮.૫૧
આખરની સંચિત ક્ષીણતા	૫૫.૭૫	૩૭.૦૨
આખરનું ચોખ્ખું ધારણ કરેલું મૂલ્ય	૧૦૦.૫૬	૧૧૨.૮૧

(₹ લાખમાં)

વિગત	૩૧મી માર્ચ, ૨૦૧૮ના રોજ	૩૧મી માર્ચ, ૨૦૧૭ના રોજ
ખાણકામ હક્કો		
પડતર અથવા માની લીધેલી પડતર		
વર્ષની શરૂઆતની બાકી	૨૧,૦૧૮.૧૭	૧૩,૧૫૧.૧૨
ઉમેરો : વર્ષ દરમિયાન વધારો	૧૬,૭૨૩.૧૫	૭,૮૬૭.૦૫
આખરનું ચોખ્ખું ધારણ કરેલું મૂલ્ય	૩૭,૭૪૧.૩૨	૨૧,૦૧૮.૧૭
સંચિત ક્ષીણતા		
વર્ષની શરૂઆતની બાકી	૧,૮૭૮.૬૧	૮૪૮.૫૪
ઉમેરો : વર્ષ દરમિયાન વધારો	૨,૮૪૮.૮૫	૧,૫૭૮.૭૭
ઉમેરો : વર્ષ દરમિયાન સમાયોજન	-	(૪૪૮.૭૦)
આખરની સંચિત ક્ષીણતા	૪,૭૨૮.૫૬	૧,૯૭૬.૬૧
આખરનું ચોખ્ખું ધારણ કરેલું મૂલ્ય	૩૨,૮૧૨.૭૬	૧૯,૦૩૮.૫૬

૨.૦૩.૦૧ ખાણકામ હક્કો ઉપરની ક્ષીણતા, ક્ષીણ થતી અસ્કયામતોની ક્ષીણતા દર્શાવે છે.

૨.૦૩.૦૨ ઉપર દર્શાવેલી આભાસી અસ્કયામતો, આંતરિક રીતે પેદા થતી આભાસી અસ્કયામતો સિવાયની, ૧૦ વર્ષનો જીવનકાળ ધરાવે છે. તેને તેનો જીવનકાળ પૂરો થાય ત્યાં સુધીમાં સીધી રેખાની પદ્ધતિ મુજબ લખી વાળવામાં (amortised) આવે છે.

૨.૦૪ સહયોગી સંસ્થાઓ અને સંયુક્ત સાહસોમાં રોકાણો

(₹ લાખમાં)

વિગત	૩૧મી માર્ચ, ૨૦૧૮ના રોજ	૩૧મી માર્ચ, ૨૦૧૭ના રોજ	૧લી એપ્રિલ, ૨૦૧૬ના રોજ
બિન-ચાલુ			
સંયુક્ત સાહસ કંપનીઓના અનકવોટેડ ઇક્વિટી શેરોમાં રોકાણો (લખી વાળેલી પડતરે માપેલા)			
ગુજરાત સ્ટેટ માર્શિનિંગ એન્ડ રિસોર્સ કોર્પોરેશન લિમિટેડના શૂન્ય (૩૧મી માર્ચ, ૨૦૧૭ : શૂન્ય; ૧લી એપ્રિલ, ૨૦૧૬ : ૨૫,૪૯૭) ઇક્વિટી શેર દીઠ ₹ ૧૦ના પૂરેપૂરા ભરપાઈ થયેલા	-	-	૨.૫૫
નૈની કોલ કંપની લિમિટેડના ૨,૪૯૭ (૩૧મી માર્ચ, ૨૦૧૭ : ૨,૪૯૭; ૧લી એપ્રિલ, ૨૦૧૬ : ૨૪૯૭) ઇક્વિટી શેર દરેક ₹ ૧૦૦ ના પૂરેપૂરા ભરપાઈ થયેલા	૨.૫૦	૨.૫૦	૨.૫૦
સ્વર્ણિમ ગુજરાત ફ્લોરસ્પાર પ્રા.લિમિટેડના ૨૫,૦૦૦ (૩૧મી માર્ચ, ૨૦૧૭ : ૨૫,૦૦૦; ૧ લી એપ્રિલ, ૨૦૧૬ : ૨૫,૦૦૦) ઇક્વિટી શેર દરેક ₹ ૧૦ ના પૂરેપૂરા ભરપાઈ થયેલા	૨.૫૦	૨.૫૦	૨.૫૦
ગુજરાત ફાઉન્ડેશન ફોર એન્ટરપ્રિન્યુરિયલ એક્સેલન્સ ના ૫૦,૦૦૦ (૩૧મી માર્ચ, ૨૦૧૭ : ૫૦,૦૦૦; ૧લી એપ્રિલ, ૨૦૧૬ : ૨૫,૦૦૦) ઇક્વિટી શેર દરેક ₹ ૧૦ ના પૂરેપૂરા ભરપાઈ થયેલા	૫.૦૦	૫.૦૦	૫.૦૦
સહયોગી કંપનીઓના અનકવોટેડ ઇક્વિટી શેરોમાં રોકાણો (લખી વાળેલી પડતરે માપેલા)			
ભાવનગર એનર્જી કંપની લિમિટેડ ૨૯,૭૬,૫૦,૦૦૦ (૩૧મી માર્ચ, ૨૦૧૭ : ૧૯,૭૬,૫૦,૦૦૦ ; ૧લી એપ્રિલ, ૨૦૧૬ : ૧૯,૭૬,૫૦,૦૦૦) ઇક્વિટી શેર ₹ ૧૦ ના પૂરેપૂરા ભરપાઈ થયેલા	૨૯,૭૬૫.૦૦	૧૯,૭૬૫.૦૦	૧૯,૭૬૫.૦૦
ગુજરાત જેપી સિમેન્ટ એન્ડ ઈન્ફ્રાસ્ટ્રક્ચર લિમિટેડના ૧,૯૦,૮૪૦ (૩૧મી માર્ચ, ૨૦૧૭ : ૧,૯૦,૮૪૦ ; ૧લી એપ્રિલ, ૨૦૧૬ : ૧,૯૦,૮૪૦) ઇક્વિટી શેર દરેક ₹ ૧૦ ના પૂરેપૂરા ભરપાઈ થયેલા	૧૯.૦૮	૧૯.૦૮	૧૯.૦૮
ગુજરાત કેડો મિનરલ ઈન્ડસ્ટ્રીઝ લિમિટેડ ના ૪૯,૪૦,૦૦૦ (૩૧મી માર્ચ, ૨૦૧૭ : ૪૯,૪૦,૦૦૦; ૧લી એપ્રિલ, ૨૦૧૬ : ૪૯,૪૦,૦૦૦) ઇક્વિટી શેર દરેક ₹ ૧૦ ના પૂરેપૂરા ભરપાઈ થયેલા	૪૯૪.૦૦	૪૯૪.૦૦	૪૯૪.૦૦
ઐક્ય કેમિકલ્સ પ્રા. લિમિટેડ ના ૩૮,૯૮,૭૦૦ (૩૧મી માર્ચ, ૨૦૧૭ : ૨૫,૯૮,૮૦૦; ૧લી એપ્રિલ, ૨૦૧૬ : ૧૨,૯૮,૭૦૦) ઇક્વિટી શેર દરેક ₹ ૧૦ ના પૂરેપૂરા ભરપાઈ થયેલા	૩૮૯.૮૭	૨૫૯.૮૮	૧૨૯.૮૭
બાદ : મૂલ્યના ઘટાડા માટે જોગવાઈ	(૨૧.૫૮)	(૨૧.૫૮)	(૨૪.૧૩)
કુલ	૩૦,૬૫૬.૩૭	૨૦,૫૨૫.૪૮	૨૦,૩૯૬.૩૭

વાર્ષિક અહેવાલ ૨૦૧૭-૨૦૧૮

૨.૦૪.૦૧ કંપનીએ ૧ લી એપ્રિલ, ૨૦૧૬ના રોજ ગુજરાત સ્ટેટ માઈનિંગ એન્ડ રિસોર્સિસ કોર્પોરેશન લિમિટેડ, ગુજરાત જેપી સિમેન્ટ એન્ડ ઈન્ફ્રાસ્ટ્રક્ચર લિમિટેડ અને નેની કોલ કંપની લિમિટેડમાં કરેલા રોકાણોના સંદર્ભમાં મૂલ્યના ઘટાડા માટે જોગવાઈ કરી છે. જ્યારે ગુજરાત સ્ટેટ માઈનિંગ એન્ડ રિસોર્સિસ કોર્પોરેશન લિમિટેડમાં કરેલા રોકાણો નાણાકીય વર્ષ ૨૦૧૬-૧૭ માં લખી વાળ્યા છે.

૨.૦૫ રોકાણો

(₹ લાખમાં)

વિગત	૩૧મી માર્ચ, ૨૦૧૮ના રોજ	૩૧મી માર્ચ, ૨૦૧૭ના રોજ	૧લી એપ્રિલ, ૨૦૧૬ના રોજ
ઘન ચાલુ અન્ય કંપનીઓના ક્વોટેડ ઈક્વિટી શેરોમાં રોકાણો અન્ય સમાવેશક આવક (FVTOCI) દ્વારા વાજબી મૂલ્ય માપેલા			
ગુજરાત આલ્કલીઝ એન્ડ કેમિકલ્સ લિમિટેડના ૪૧,૪૫,૪૩૩ (૩૧મી માર્ચ, ૨૦૧૭: ૪૧,૪૫,૪૩૩; ૧લી એપ્રિલ, ૨૦૧૬: ૪૧,૪૫,૪૩૩) ઈક્વિટી શેર દરેક ₹ ૧૦ ના પૂરેપૂરા ભરપાઈ થયેલા	૨૮,૮૫૭.૮૨	૧૬,૮૦૫.૦૮	૬,૮૩૮.૮૬
ગુજરાત સ્ટેટ ફર્ટિલાઈઝર્સ એન્ડ કેમિકલ્સ લિમિટેડના ૫૦,૦૦,૦૦૦ (૩૧મી માર્ચ, ૨૦૧૭: ૫૦,૦૦,૦૦૦; ૧લી એપ્રિલ ૨૦૧૬ ૫૦,૦૦,૦૦૦) ઈક્વિટી શેર દરેક ₹ ૨ ના પૂરેપૂરા ભરપાઈ થયેલા	૫,૭૦૫.૦૦	૬,૫૫૦.૦૦	૩,૨૩૦.૦૦
ગુજરાત સ્ટેટ ફાઈનાન્સીયલ કોર્પોરેશન લિમિટેડના ૮,૩૫,૬૦૦ (૩૧મી માર્ચ, ૨૦૧૭: ૮,૩૫,૬૦૦; ૧લી એપ્રિલ, ૨૦૧૬, ૮,૩૫,૬૦૦) ઈક્વિટી શેર દરેક ₹ ૧૦ ના પૂરેપૂરા ભરપાઈ થયેલા	૧૮૭.૧૨	૧૮૭.૧૨	૧૮૭.૧૨
વિજયા બેંકના ૭,૭૭,૮૦૦ (૩૧મી માર્ચ, ૨૦૧૭: ૭,૭૭,૮૦૦; ૧લી એપ્રિલ, ૨૦૧૬, ૭,૭૭,૮૦૦: ઈક્વિટી શેર દરેક ₹ ૧૦ ના પૂરેપૂરા ભરપાઈ થયેલા	૪૦૪.૮૦	૫૩૪.૮૧	૨૪૩.૮૭
અન્ય કંપનીઓના અનક્વોટેડ ઈક્વિટી શેરોમાં રોકાણો અન્ય સમાવેશક આવક (FVTOCI) દ્વારા વાજબી મૂલ્ય માપેલા			
ગુજરાત ઈન્ફોર્મેટીક્સ લિમિટેડના ૧૦,૦૦,૦૦૦ (૩૧મી માર્ચ, ૨૦૧૭: ૧૦,૦૦,૦૦૦; ૧લી એપ્રિલ, ૨૦૧૬, ૧૦,૦૦,૦૦૦) ઈક્વિટી શેર દરેક ₹ ૧૦ ના પૂરેપૂરા ભરપાઈ થયેલા	૮૨૦.૦૦	૭૮૭.૭૧	૭૮૭.૭૧
ગુજરાત ઈન્ડસ્ટ્રીયલ ટેકનીકલ કન્સલ્ટન્સી ઓર્ગેનાઈઝેશન લિમિટેડના ૩,૮૦૦ (૩૧મી માર્ચ ૨૦૧૭: ૩,૮૦૦; ૧લી એપ્રિલ, ૨૦૧૬, ૩,૮૦૦) ઈક્વિટી શેર દરેક ₹ ૧૦૦ ના પૂરેપૂરા ભરપાઈ થયેલા	૭૨.૬૬	૫૩.૮૮	૪૦.૪૦
ગુજરાત ગાર્ડિયન લિમિટેડના ૭૪,૨૫,૦૦૦ (૩૧મી માર્ચ ૨૦૧૭: ૭૪,૨૫,૦૦૦; ૧લી એપ્રિલ ૨૦૧૬, ૭૪,૨૫,૦૦૦) ઈક્વિટી શેર દરેક ₹ ૧૦ ના પૂરેપૂરા ભરપાઈ થયેલા	૧૭,૫૮૮.૪૮	૧૧,૫૦૮.૭૫	૮,૭૨૬.૭૫

૨.૦૫ રોકાણો (ચાલુ)

(₹ લાખમાં)

વિગત	૩૧મી માર્ચ, ૨૦૧૮ના રોજ	૩૧મી માર્ચ, ૨૦૧૭ના રોજ	૧લી એપ્રિલ, ૨૦૧૬ના રોજ
ગુજરાત પેટ્રોલિયમ કોર્પોરેશન લિમિટેડના ૨,૬૧,૭૨,૮૦૦ (૩૧મી માર્ચ, ૨૦૧૭: ૨,૬૧,૭૨,૮૦૦; ૧લી એપ્રિલ ૨૦૧૬, ૨,૬૧,૭૨,૮૦૦) ઈક્વિટી શેર દરેક ₹ ૧ ના પૂરેપૂરા ભરપાઈ થયેલા બાદ : મૂલ્યના ઘટાડા માટે જોગવાઈ (ગુજરાત સ્ટેટ ફાઈનાન્સીયલ કોર્પોરેશન લિમિટેડના ઈક્વિટી શેરમાં રોકાણો માટે)	૨,૧૦૧.૫૮ (૧૮૭.૧૨)	૮,૮૭૦.૦૫ (૧૮૭.૧૨)	૧૫,૭૬૧.૩૨ (૧૮૭.૧૨)
કુલ બિન ચાલુ રોકાણો	૫૫,૬૬૧.૫૪	૪૫,૨૨૦.૩૮	૩૬,૬૪૦.૦૧
કવોટેડ રોકાણોની કુલ રકમ	૩૫,૦૬૭.૮૨	૨૩,૮૮૮.૮૮	૧૦,૩૧૩.૮૩
કવોટેડ રોકાણોનું કુલ બજાર મૂલ્ય	૩૫,૦૬૭.૮૨	૨૩,૮૮૮.૮૮	૧૦,૩૧૩.૮૩
અનકવોટેડ રોકાણોની કુલ રકમ	૨૦,૫૯૩.૭૨	૨૧,૨૩૦.૪૮	૨૬,૩૨૬.૧૮

૨.૦૫.૦૧ રોકાણો અન્ય સમાવેશક આવક (FVTOCI) દ્વારા વાજબી મૂલ્યે માપવામાં આવેલા છે જે અનકવોટેડ અને કવોટેડ ઈક્વિટી જામીનગીરીઓમાં રોકાણો દર્શાવે છે. તેમના વાજબી મૂલ્યોના નિર્ણય માટે જુઓ નોંધ ૨.૪૫.

૨.૦૫.૦૨ ગુજરાત ઔદ્યોગિક રોકાણ નિગમ લિમિટેડ (જીઆઈઆઈસી) સાથે તા. ૩૦મી માર્ચ, ૧૯૮૫ના રોજ થયેલ સમજૂતિ કરાર (એમઓયુ) મુજબ તે કંપનીએ જીએમડીસીએ જીઆઈઆઈસી પાસેથી ખરીદેલ ગુજરાત આલ્કલીઝ એન્ડ કેમિકલ્સ લિમિટેડ (જીએસીએલ) ના ૧૬ લાખ શેરો પડતર કિંમતે વત્તા વાર્ષિક ૧૪ ટકા લેખે વ્યાજ, વાર્ષિક ૦.૨૫ ટકા સર્વિસ ચાર્જ, બાદ મળેલ ડિવિડન્ડ, બોનસ, રાઈટ્સ વિગેરે દ્વારા નક્કી થયેલ કિંમતે તા. ૩૦ મી માર્ચ, ૧૯૮૮ ના રોજ પુનઃ ખરીદી લેવાના હતા. જીઆઈઆઈસીએ પૂરક સમજૂતિ કરાર કરવાની દરખાસ્ત કરી છે, જે મુજબ જીઆઈઆઈસીએ ઉપરોક્ત શેરો પુનઃ ખરીદવાના નહિ રહે અને જીએમડીસી સદર શેર પોતાના રોકાણો તરીકે ધરાવશે. જીએમડીસી અને જીઆઈઆઈસીના નિયામક મંડળોએ પૂરક સમજૂતિ કરાર કરવા માટે સંમતિ આપી છે. જે માટેની દરખાસ્ત ગુજરાત સરકારમાં મંજૂરી માટે મોકલી છે. ઉપરોક્ત નોંધમાં દર્શાવેલ જીએસીએલના બાકી રહેલા ૨૫.૪૫ લાખ શેર કંપનીએ ખુલ્લા બજારમાંથી ખરીદેલ છે.

૨.૦૬ બિન-ચાલુ ધિરાણો* :

(₹ લાખમાં)

વિગત	૩૧મી માર્ચ, ૨૦૧૮ના રોજ	૩૧મી માર્ચ, ૨૦૧૭ના રોજ	૧લી એપ્રિલ, ૨૦૧૬ના રોજ
કર્મચારીઓને ધિરાણ અને પેશગીઓ તારણ વગરના, સધ્ધર લાગતા	૨૮૮.૨૮	૪૪૪.૩૬	૫૫૮.૮૦
અન્ય ધિરાણો અને પેશગીઓ સંબંધિત પાર્ટીઓને શકમંદ લગતા	૧,૭૦૩.૮૧	૨,૦૩૫.૬૨	૨,૦૩૫.૬૨
બાદ : મૂલ્ય ઘટાડા માટે જોગવાઈ	(૧,૭૦૩.૮૧)	(૨,૦૩૫.૬૨)	(૨,૦૩૫.૬૨)
કુલ બિન-ચાલુ ધિરાણો	૨૮૮.૨૮	૪૪૪.૩૬	૫૫૮.૮૦

*વર્ગીકરણ માટે જુઓ નોંધ ૨.૪૫

૨.૦૬.૦૧ નૈની કોલ કંપની લિમિટેડ ૫૦:૫૦ નું જીએમડીસી અને પોન્ડીચરી ઈન્ડસ્ટ્રીયલ પ્રમોશન ડેવલપમેન્ટ ઈન્વેસ્ટમેન્ટ કોર્પોરેશન લિમિટેડ (પીપીડીક) નું સંયુક્ત સાહસ છે. નૈની કોલ કંપની લિ. એ ભારત સરકારના કોલસા મંત્રાલયને ઓરિસ્સા રાજ્યમાં નૈની કોલ બ્લોક મળે તે માટે ₹ ૬૫ કરોડની બેંક ગેરન્ટી આપી હતી. સદર બેંક ગેરન્ટીમાંથી ₹ ૩,૨૫૦ લાખની રકમ જીએમડીસીની કોર્પોરેટ ગેરન્ટી દ્વારા સુરક્ષિત હતી અને બીજા ₹ ૩૨૫૦ લાખની રકમ યુકો બેંકની બેંક ગેરન્ટી કે જેની વ્યવસ્થા પીપીડીકે કરી હતી, તેના દ્વારા સુરક્ષિત હતી. ભારત સરકારના કોલસા મંત્રાલયે તેમના તા. ૨૭-૧૨-૨૦૧૨ ના પત્ર દ્વારા નૈની કોલ બ્લોકની ફાળવણીની કેટલીક શરતોની પૂર્તતા ન થવાથી નૈની કોલ

વાર્ષિક અહેવાલ ૨૦૧૭-૨૦૧૮

કંપની લિમિટેડે આપેલી બેંક ગેરન્ટીમાંથી ૫૦ ટકા એટલે ₹ ૩,૨૫૦ લાખની માંગણી કરી હતી. જીએમડીસીએ બેંક ગેરન્ટીની માંગણી ઉભી થયેલી તેની ₹૧,૬૨૫ લાખની જવાબદારી અદા કરી છે અને તેને નૈની કોલ કંપની લિમિટેડને પેશગી તરીકે હિસાબમાં લીધી છે. નૈની કોલ કંપની લિમિટેડને આપેલ પેશગીમાં થયેલા મૂલ્ય ઘટાડા માટે કુલ ₹ ૧,૭૦૩.૮૧ લાખ (ગઈ સાલ : ₹ ૨,૦૩૫.૬૨ લાખ)ની રકમની જોગવાઈ કરી હતી. વર્ષ દરમિયાન ભારત સરકાર પાસેથી નૈની કોલ કંપની લિમિટેડ દ્વારા ભૂસ્તરીય બાબતો અને અન્ય અહેવાલો માટે કરેલ ખર્ચ પેટે જીએમડીસીને ₹ ૩૩૧.૮૧ લાખ મળ્યા છે, તેથી જોગવાઈમાં તેટલા પ્રમાણમાં ઘટાડો કર્યો છે.

જીએમડીસીએ કોલ બ્લોક મનસ્વી રીતે રદ કરવા અને બેંક ગેરન્ટીની માંગણી કરવા સામે માનનીય ગુજરાત વડી અદાલતમાં સ્પેશિયલ સીવીલ અરજી ફાઈલ કરી જ દીધી છે. માનનીય ગુજરાત વડી અદાલત સમક્ષ પડતર પીટીશન દરમિયાન માનનીય સર્વોચ્ચ અદાલતે બધા કોલ બ્લોક રદ કર્યા છે. તેથી માનનીય વડી અદાલત સમક્ષ માત્ર બેંક ગેરન્ટીની માંગણી કરવા સામે પીટીશન નિકાલ માટે પડતર છે.

૨.૦૭ અન્ય બિન-ચાલુ નાણાકીય અસ્કચામતો* :

(₹ લાખમાં)

વિગત	૩૧મી માર્ચ, ૨૦૧૮ના રોજ	૩૧મી માર્ચ, ૨૦૧૭ના રોજ	૧લી એપ્રિલ, ૨૦૧૬ના રોજ
તારણ વગરના, સહર લાગતા			
સિક્યોરીટી ડિપોઝીટો	૩૬૪.૦૮	૩૫૬.૮૭	૩૫૦.૨૭
આંતર કંપની થાપણો	૫,૪૬૨.૫૮	૫,૮૭૮.૭૪	૨,૮૦૬.૧૪
માઈન કલોઝર માટે આંતરકંપની થાપણો	૮,૬૦૦.૦૦	-	-
એસ્કો ખાતાઓમાં બેંક સિલક	૩૬,૬૭૩.૨૦	૨૨,૩૧૧.૩૪	૧૦,૮૮૬.૦૫
અસલ ૧૨ માસથી વધુ મુદતની બાંધી મુદતની થાપણ	-	-	૧.૨૪
અન્ય	૫૮.૪૩	૪૨.૫૬	૩૭.૫૦
શકમંદ લાગતા :			
આંતર કંપની થાપણો	૪,૨૧૨.૪૧	૪,૨૧૨.૪૧	૪,૨૧૨.૪૧
બાદ : મૂલ્ય ઘટાડા માટે જોગવાઈ	(૪,૨૧૨.૪૧)	(૪,૨૧૨.૪૧)	(૪,૨૧૨.૪૧)
કુલ બિન-ચાલુ અન્ય નાણાકીય અસ્કચામતો	૫૨,૧૫૮.૩૦	૨૮,૫૬૦.૫૧	૧૪,૧૯૧.૨૦

*વર્ગીકરણ માટે જુઓ નોંધ ૨.૪૫

૨.૦૭.૦૧ કોલસા નિયંત્રક, કોલસા મંત્રાલયની માર્ગદર્શિકાઓ મુજબ, કંપનીએ અત્યાર સુધી એસ્કો ખાતામાં (તેના ઉપર લહેણા વ્યાજ સહિત) નીચેની ખાણો માટે ₹ ૩૩,૪૩૪.૮૪ લાખ (૩૧મી માર્ચ ૨૦૧૭: ₹ ૨૦,૮૭૭.૩૦ લાખ) જમા કરાવ્યા છે :

(₹ લાખમાં)

પ્રોજેક્ટનું નામ	હિસાબી ચોપડામાં જોગવાઈ		એસ્કો ખાતામાં / જુએસએફએસમાં મુખ્ય જમા રકમ	
	૩૧મી માર્ચ, ૨૦૧૮ સુધી	૩૧મી માર્ચ, ૨૦૧૭ સુધી	૩૧મી માર્ચ, ૨૦૧૮ના રોજ	૩૧મી માર્ચ, ૨૦૧૭ના રોજ
ઉમરસર	૩,૦૭૨.૮૨	૨,૦૨૫.૭૫	૫,૨૨૬.૦૫	૪,૦૭૬.૪૫
રાજપારડી	૨,૦૮૦.૭૮	૧,૫૮૮.૦૨	૨,૨૦૫.૪૬	૧,૭૦૬.૭૧
તાડકેશ્વર	૪,૫૪૩.૬૬	૩,૪૮૮.૫૮	૪,૮૦૮.૦૮	૩,૭૫૦.૪૨
માતાનો મઠ	૧૪,૨૮૨.૬૨	૧૪,૨૮૨.૬૨	૧૪,૨૮૨.૭૬	૫,૮૫૧.૮૧
ભાવનગર	૬,૫૩૨.૩૨	૫,૦૨૮.૮૪	૬,૮૧૨.૪૮	૫,૩૮૧.૮૧
પાનેન્દ્રો	૧૧,૩૮૮.૨૦	૧૧,૩૮૮.૨૦	૮,૬૦૦.૦૦	-

૨.૦૭.૦૨ માઈન કલોઝરની માર્ગદર્શિકાઓ મુજબ આ રકમ શિઝ્યુલ્ડ બેંકના એસ્કો ખાતામાં જમા કરવી જરૂરી છે. જ્યારે કંપનીએ પાંચ ખાણો માટે એસ્કો ખાતા ખોલ્યા છે અને બાકીની પાનેન્દ્રો ખાતેની એક ખાણ માટે કોલસા નિયંત્રક દ્વારા સ્વીકારાયેલી ગણતરી મુજબ કંપની માટે ₹ ૮,૬૦૦ લાખ (લગભગ)ની રકમ જમા કરાવવી જરૂરી છે. કંપની પાનેન્દ્રો ખાણ માટે એસ્કો ખાતુ ખોલાવવાની પ્રક્રિયામાં છે. તે

દરમિયાન, પાનેન્ક્રો ખાણના માઈન કલોઝર ખર્ચ માટે ₹ ૯,૬૦૦ લાખના મૂલ્યની આંતર કંપની થાપણ જીએસએફએસ સાથે અલગ રાખી છે અને તે એસ્કો ખાતામાં નહિ પણ માઈન કલોઝર માટેની આંતર કંપની થાપણ તરીકે દર્શાવી છે. જોકે, હિસાબી ચોપડામાં માઈન કલોઝર માટેની જોગવાઈની જરૂરી અસર, ભારત સરકારના કોલસા મંત્રાલય દ્વારા માઈન કલોઝર પ્લાનના સ્વીકાર બાદ આપવામાં આવશે.

૨.૦૮ અન્ય બિન-ચાલુ બિન-નાણાકીય અસ્કયામતો (₹ લાખમાં)

વિગત	૩૧મી માર્ચ, ૨૦૧૮ના રોજ	૩૧મી માર્ચ, ૨૦૧૭ના રોજ	૧લી એપ્રિલ, ૨૦૧૬ના રોજ
મૂડી અસ્કયામતોને લગતા ધિરાણો	૧,૪૨૭.૯૨	૨,૩૦૪.૫૬	૬,૦૩૬.૫૯
સરકારી સત્તાવાળાઓ પાસે બાકી	૪,૫૬૧.૨૧	૨૧,૪૫૧.૩૦	૪,૭૮૭.૬૮
અગાઉથી ચૂકવેલ આવકવેરો અને મૂળ સ્થાનેથી કપાયેલ કર (જોગવાઈ બાદ ચોખ્ખો)	૩૫,૭૪૦.૫૯	૩૪,૮૯૦.૯૬	૩૫,૪૪૬.૯૭
અગાઉથી ચૂકવેલ ખર્ચ	૧,૧૫૮.૭૯	૧,૨૫૮.૩૩	૧,૨૪૮.૦૬
વેપારીઓને/કોન્ટ્રાક્ટરોને પેશગીઓ	૨,૯૦૧.૮૫	૨,૯૦૧.૮૫	૪,૫૬૮.૩૭
કુલ બિન ચાલુ નાણાકીય અસ્કયામતો	૪૫,૭૯૦.૩૬	૬૨,૮૦૭.૦૦	૫૨,૦૮૭.૬૭

૨.૦૮.૦૧ જીએમડીસીએ ફેબ્રુઆરી, ૨૦૧૩થી ફેબ્રુઆરી, ૨૦૨૮ માટે થર્મલ પાવર પ્રોજેક્ટની કામગીરી અને નિભાવનો કોન્ટ્રાક્ટ કેપકોને આપ્યો છે. કોન્ટ્રાક્ટની શરતો અને બોલીઓ મુજબ પ્લાન્ટ ખાતે પડેલા સ્ટોર્સ, સ્પેર્સ અને પાર્ટસ જેની માલિકી કંપનીની છે તે કેપકોને કામગીરી અને નિભાવ પ્રવૃત્તિઓમાં ઉપયોગ લેવા ધિરાણથી આપ્યા છે અને કેપકો આ માલસામાન કોન્ટ્રાક્ટના અંતે કંપનીને પરત કરશે.

૨.૦૯ સ્ટોક : (₹ લાખમાં)

વિગત	૩૧મી માર્ચ, ૨૦૧૮ના રોજ	૩૧મી માર્ચ, ૨૦૧૭ના રોજ	૧લી એપ્રિલ, ૨૦૧૬ના રોજ
ચાલુ (Current)			
ખોદેલ ખનિજ	૫,૨૩૦.૫૪	૪,૭૪૪.૦૪	૩,૧૧૦.૭૮
તૈયાર માલ	૦.૪૫	૦.૪૫	૦.૪૫
સ્ટોર્સ, સ્પેર્સ અને બળતણ	૨,૪૮૮.૮૨	૨,૭૭૦.૯૯	૧,૮૭૨.૦૩
	૭,૭૧૯.૮૧	૭,૫૧૫.૪૮	૪,૯૮૩.૨૬
બાદ : બિન વપરાશી સ્ટોક માટેની જોગવાઈ	(૪૮૫.૮૮)	(૬૪૦.૨૫)	(૬૪૦.૭૮)
	૭,૨૩૩.૯૩	૬,૮૭૫.૨૩	૪,૩૪૨.૪૮
છૂટા ઓજારો	૯.૦૭	૮.૯૨	૧૦.૨૧
કુલ સ્ટોક	૭,૨૪૩.૦૦	૬,૮૮૪.૧૫	૪,૩૫૨.૬૯

૨.૧૦ વેપારી લેણા* (₹ લાખમાં)

વિગત	૩૧મી માર્ચ, ૨૦૧૮ના રોજ	૩૧મી માર્ચ, ૨૦૧૭ના રોજ	૧લી એપ્રિલ, ૨૦૧૬ના રોજ
ચાલુ બાકી લેણા			
તારણ વગરના, સંધ્યર લાગતા	૧૧,૧૦૬.૦૮	૧૧,૮૦૬.૨૫	૮,૯૯૫.૯૨
શકમંદ	૧૦૪.૧૪	૧૦૪.૧૪	૧૦૪.૧૪
	૧૧,૨૧૦.૨૨	૧૨,૦૧૦.૩૯	૯,૧૦૦.૦૬
બાદ : મૂલ્યમાં ઘટાડા માટે જોગવાઈ	(૧૦૪.૧૪)	(૧૦૪.૧૪)	(૧૦૪.૧૪)
કુલ વેપારી લેણા	૧૧,૧૦૬.૦૮	૧૧,૯૦૬.૨૫	૮,૯૯૫.૯૨

*વર્ગીકરણ માટે જુઓ નોંધ નં. ૨.૪૫

વાર્ષિક અહેવાલ ૨૦૧૭-૨૦૧૮

૨.૧૦.૦૧ જીએમડીસીની આચારસંહિતાના અનુપાલન માટે કંપનીના નિયામકો અને અન્ય ઓફિસરોએ આપેલા એકરારનામાને ધ્યાનમાં લેતા, કંપનીના નિયામકો અને અધિકારીઓ પાસેથી વ્યક્તિગત અથવા કોઈ વ્યક્તિ સાથે સંયુક્ત રીતે કોઈ વેપારી લેણા બાકી નથી કે પેટીઓ અથવા ખાનગી કંપનીઓ જેમાં કોઈ નિયામક અનુક્રમે ભાગીદાર અથવા સભ્ય હોય તેની પાસે કોઈ વેપારી લેણા બાકી નથી.

૨.૧૧ રોકડ અને અન્ય બેંક સિલકો*

(₹ લાખમાં)

વિગત	૩૧મી માર્ચ, ૨૦૧૮ના રોજ	૩૧મી માર્ચ, ૨૦૧૭ના રોજ	૧લી એપ્રિલ, ૨૦૧૬ના રોજ
રોકડ અને રોકડ સમકક્ષ			
બેંકો પાસેથી સિલક :			
ચાલુ ખાતામાં	૨,૮૩૩.૭૪	૧,૮૭૮.૧૫	૩,૦૨૨.૩૮
અસલ ૩ માસથી ઓછી મુદતની બાંધી મુદતની થાપણ	-	૨૦૪.૫૦	૬૫.૦૦
રોકડ અને સ્ટેમ્પ હાથ ઉપર	-	-	૧.૬૪
કુલ રોકડ અને રોકડ સમકક્ષ	૨,૮૩૩.૭૪	૨,૦૮૨.૬૫	૩,૦૮૯.૦૩
અન્ય બેંક સિલક			
બેંકો પાસેથી ઉદ્દીષ્ટ (Earmarked) સિલક :			
નહિ ચૂકવાયેલ ડિવિડન્ડના ખાતામાં	૧૧૬.૩૨	૧૦૮.૪૭	૧૧૨.૬૪
બાંધી મુદતની થાપણ :			
અનામત (Margin Money) થાપણ	૩૭.૧૦	૩૬.૪૦	૪૪.૦૮
શકમંદ થાપણ	૩૭૪.૦૦	૩૭૪.૦૦	૩૭૪.૦૦
	૫૨૭.૪૨	૫૧૯.૮૭	૫૩૦.૭૩
બાદ : મૂલ્ય ઘટાડા માટે જોગવાઈ	(૩૭૪.૦૦)	(૩૭૪.૦૦)	(૩૭૪.૦૦)
રોકડ અને રોકડ સમકક્ષ સિવાય કુલ બેંક સિલક	૧૫૩.૪૨	૧૪૫.૮૭	૧૫૬.૭૩

*વર્ગીકરણ માટે જુઓ નોંધ નં. ૨.૪૫

૨.૧૧.૦૧ અન્ય બેંક સિલકમાં નહિ ચૂકવાયેલ ડિવિડન્ડના કારણે ₹ ૧૧૬.૩૨ લાખ (૩૧મી માર્ચ, ૨૦૧૭: ₹ ૧૦૮.૪૭ લાખ; ૧લી એપ્રિલ, ૨૦૧૬ ₹ ૧૧૨.૬૪ લાખ) અને અનામત થાપણના કારણે ₹ ૩૭.૧૦ લાખ (૩૧મી માર્ચ, ૨૦૧૭: ₹ ૩૬.૪૦ લાખ; ૧લી એપ્રિલ, ૨૦૧૬ ₹ ૪૪.૦૮ લાખ) ની અંકુશિત બેંક સિલકનો સમાવેશ થાય છે.

જમીનના હક્ક અંગે ના વાંધાનું પ્રમાણપત્ર ન મળવાને કારણે હડાદ ખાતેનો સિમેન્ટ પ્લાન્ટ જે અગાઉ વેચવામાં આવ્યો હતો તે અંગેનો વેચાણ દસ્તાવેજ થયો નથી અને ખરીદનાર પાસેથી વેચાણ દસ્તાવેજ થતાં ₹ ૨૪.૮૨ લાખ (૩૧મી માર્ચ, ૨૦૧૭: ₹ ૨૪.૮૨ લાખ; ૧લી એપ્રિલ, ૨૦૧૬ ₹ ૨૪.૮૨ લાખ) મળવાના બાકી હતા. સદર રકમ પક્ષકારે દાંતા કોર્ટ સમક્ષ જમા કરાવી છે અને બદલામાં સદર કોર્ટે આ રકમ રાષ્ટ્રીયકૃત બેંકમાં દાંતા કોર્ટની તરફેણમાં કબજા હક (Lion) રાખી, બાંધી મુદતની થાપણમાં રાખવા માટે કંપનીને આદેશ આપ્યા છે. તે મુજબ કંપનીએ સદર રકમ યુનિયન બેંક ઓફ ઈન્ડિયા, વસ્ત્રાપુર શાખા, અમદાવાદમાં મૂકી છે.

૨.૧૨ ચાલુ ધિરાણો*

(₹ લાખમાં)

વિગત	૩૧મી માર્ચ, ૨૦૧૮ના રોજ	૩૧મી માર્ચ, ૨૦૧૭ના રોજ	૧લી એપ્રિલ, ૨૦૧૬ના રોજ
કર્મચારીઓને ઘર બાંધકામ માટે પેશગીઓ તારણ વગરના, સધ્ધર લાગતા	૮૮૨.૦૬	૮૮૬.૨૩	૧,૦૮૭.૭૪
કર્મચારીઓને અન્ય ધિરાણો અને પેશગીઓ તારણ વગરના, સધ્ધર લાગતા	૩૩૪.૪૦	૩૪૫.૩૮	૨૪૪.૪૮
સંબંધિત પક્ષકારોને અન્ય ધિરાણો અને પેશગીઓ તારણ વગરના, સધ્ધર લાગતા	૭૫.૧૮	૫.૫૮	૪૬૮.૫૬
શકમંદ	૩.૦૦	૩.૦૦	૪.૩૧
બાદ : મૂલ્ય ઘટાડા માટે જોગવાઈ	(૩.૦૦)	(૩.૦૦)	(૪.૩૧)
કુલ ચાલુ ધિરાણો	૧,૩૦૧.૬૫	૧,૩૪૭.૨૦	૧,૮૧૧.૭૯

*વર્ગીકરણ માટે જુઓ નોંધ ૨.૪૫

૨.૧૩ અન્ય ચાલુ નાણાકીય અસ્કયામતો*

(₹ લાખમાં)

વિગત	૩૧મી માર્ચ, ૨૦૧૮ના રોજ	૩૧મી માર્ચ, ૨૦૧૭ના રોજ	૧લી એપ્રિલ, ૨૦૧૬ના રોજ
તારણ વગરની, સધ્ધર લાગતી આંતર કંપની થાપણો	૧,૦૬,૭૭૮.૭૮	૧,૦૫,૫૪૦.૦૬	૧,૨૭,૩૬૮.૨૩
અન્ય	૧,૭૭૨.૩૦	૧,૮૭૫.૧૬	૧,૭૨૧.૦૪
કુલ અન્ય ચાલુ નાણાકીય અસ્કયામતો	૧,૦૮,૫૫૨.૦૮	૧,૦૭,૪૧૫.૨૨	૧,૨૯,૦૮૯.૨૭

*વર્ગીકરણ માટે જુઓ નોંધ ૨.૪૫

૨.૧૪ અન્ય ચાલુ ઢિન-નાણાકીય અસ્કયામતો*

(₹ લાખમાં)

વિગત	૩૧મી માર્ચ, ૨૦૧૮ના રોજ	૩૧મી માર્ચ, ૨૦૧૭ના રોજ	૧લી એપ્રિલ, ૨૦૧૬ના રોજ
સરકારી સત્તાવાળાઓ પાસે બાકી અગાઉથી ચૂકવેલા ખર્ચા	૮,૮૮૫.૦૨	૬,૭૨૦.૫૩	૬,૭૪૨.૧૩
કર્મચારીઓ/વેપારીઓ/કોન્ટ્રાક્ટરોને પેશગીઓ	૨,૪૪૫.૨૫	૪,૩૮૩.૮૦	૫,૫૪૫.૭૪
કુલ અન્ય ચાલુ ઢિન નાણાકીય અસ્કયામતો	૧૨,૬૧૭.૭૫	૧૧,૩૦૪.૩૩	૧૨,૬૦૫.૪૭

૨.૧૫ અસ્કયામતો વેચાણ માટે ધારણ કરેલી વર્ગીકૃત કરેલ

(₹ લાખમાં)

વિગત	૩૧મી માર્ચ, ૨૦૧૮ના રોજ	૩૧મી માર્ચ, ૨૦૧૭ના રોજ	૧લી એપ્રિલ, ૨૦૧૬ના રોજ
યંત્રો અને ઉપકરણો	૧૫.૭૮	૧૫.૪૪	૧૮.૮૦
ફર્નિચર અને ફિક્ચર્સ	૦.૨૧	૦.૨૧	૦.૧૫
વાહનો	૦.૪૬	૦.૪૬	૩.૮૮
ઓફિસ ઉપકરણો	૦.૨૮	૦.૨૮	૦.૧૧
કુલ	૧૬.૭૩	૧૬.૪૦	૨૩.૦૫

વાર્ષિક અહેવાલ ૨૦૧૭-૨૦૧૮

૨.૧૫.૦૧ અહેવાલના સમયગાળામાં વેચાણ માટે ધારણ કરેલી વર્ગીકૃત કરેલી અસ્કયામતો, તેમને જે તારીખે આમ વર્ગીકૃત કરી હતી ત્યારના ધારણ કરેલા મૂલ્યે માપવામાં આવી હતી કે જે તેના વેચાણ અંગેના ખર્ચ બાદના વાજબી મૂલ્ય જેટલી છે. પરિણામે, આવી અસ્કયામતો ઉપર મૂલ્ય ઘટાડાના નુકસાનની ઓળખ (Identified) કરી ન હતી. આવી અસ્કયામતોના મૂલ્યમાં જે તારીખે તે વેચાણ માટે ધારણ કરેલી શરૂઆતમાં વર્ગીકૃત કરી હતી, ત્યારબાદ આવી અસ્કયામતોના મૂલ્યમાં મહત્વનો કોઈ ફેરફાર થયો નથી.

૨.૧૬ ઈક્વિટી શેર મૂડી

(₹ લાખમાં)

વિગત	૩૧મી માર્ચ, ૨૦૧૮ના રોજ	૩૧મી માર્ચ, ૨૦૧૭ના રોજ	૧લી એપ્રિલ, ૨૦૧૬ના રોજ
અધિકૃત શેર મૂડી			
૭૪,૫૦,૦૦,૦૦૦ ઈક્વિટી શેર (૩૧મી માર્ચ, ૨૦૧૭ : ૭૪,૫૦,૦૦,૦૦૦; ૧ લી એપ્રિલ ૨૦૧૬ : ૭૪,૫૦,૦૦,૦૦૦) દરેક ₹ ૨ નો	૧૪,૮૦૦.૦૦	૧૪,૮૦૦.૦૦	૧૪,૮૦૦.૦૦
૧,૦૦,૦૦૦ પ્રેફરન્સ શેર (૩૧મી માર્ચ, ૨૦૧૭ : ૧,૦૦,૦૦૦ ; ૧લી એપ્રિલ, ૨૦૧૬ : ૧,૦૦,૦૦૦) દરેક ₹ ૧૦૦ નો	૧૦૦.૦૦	૧૦૦.૦૦	૧૦૦.૦૦
કુલ	૧૫,૦૦૦.૦૦	૧૫,૦૦૦.૦૦	૧૫,૦૦૦.૦૦
બહાર પાડેલ, સ્વીકારેલ અને ભરપાઈ થયેલ મૂડી			
૩૧,૮૦,૦૦,૦૦૦ ઈક્વિટી શેર (૩૧મી માર્ચ, ૨૦૧૭ : ૩૧,૮૦,૦૦,૦૦૦ ; ૧લી એપ્રિલ, ૨૦૧૬ : ૩૧,૮૦,૦૦,૦૦૦) દરેક ₹ ૨ નો પૂરેપૂરો ભરપાઈ થયેલો	૬,૩૬૦.૦૦	૬,૩૬૦.૦૦	૬,૩૬૦.૦૦
કુલ	૬,૩૬૦.૦૦	૬,૩૬૦.૦૦	૬,૩૬૦.૦૦

૨.૧૬.૦૧ બાકી રહેલ શેરની સંખ્યાનું મેળવણું નીચે મુજબ છે :

વિગત	૩૧મી માર્ચ, ૨૦૧૮ના રોજ	૩૧મી માર્ચ, ૨૦૧૭ના રોજ	૧લી એપ્રિલ, ૨૦૧૬ના રોજ
વર્ષની શરૂઆતમાં બાકી રહેલ શેરની સંખ્યા	૩૧,૮૦,૦૦,૦૦૦	૩૧,૮૦,૦૦,૦૦૦	૩૧,૮૦,૦૦,૦૦૦
ઉમેરો : વર્ષ દરમિયાન બહાર પાડેલા શેર	-	-	-
બાદ : પુનઃ ખરીદેલ શેર	-	-	-
વર્ષ આખરે બાકી રહેલ શેરની સંખ્યા	૩૧,૮૦,૦૦,૦૦૦	૩૧,૮૦,૦૦,૦૦૦	૩૧,૮૦,૦૦,૦૦૦

૨.૧૬.૦૨ ઈક્વિટી શેરો સાથે સંલગ્ન હક્કો, પસંદગીઓ અને અંકુશો

કંપની પાસે એક જ શ્રેણી (class) ના શેર દીઠ ₹ ૨ નું દાર્શનિક મૂલ્ય ધરાવતા ઈક્વિટી શેર છે. ઈક્વિટી શેરના દરેક હોલ્ડરને શેર દીઠ એક મતનો અધિકાર છે. કંપની ડિવિડન્ડ ભારતીય રૂપિયામાં જાહેર કરે છે અને ચૂકવે છે. નિયામક મંડળે સૂચિત કરેલ ડિવિડન્ડ આગામી વાર્ષિક સામાન્ય સભામાં શેરહોલ્ડરોની મંજૂરીને આધીન છે.

૩૧મી માર્ચ, ૨૦૧૮ના પૂરા થતાં વર્ષ માટે ઈક્વિટી શેરહોલ્ડરોને ડિવિડન્ડ વહેંચણી માટે ગણતરીમાં લીધેલી શેર દીઠ રકમ ₹ ૩ છે. (૩૧મી માર્ચ, ૨૦૧૭ શેર દીઠ ₹ ૩)

જો કંપની ફંડમાં જવાનો બનાવ બને તો, ઈક્વિટી શેરના હોલ્ડરોને કંપનીની બાકી રહેતી અસ્કયામતો મેળવવાનો હક્ક રહેશે. વહેંચણી શેરહોલ્ડરોએ ધારણ કરેલી ઈક્વિટી શેરની સંખ્યાના પ્રમાણમાં થશે.

૨.૧૬.૦૩ કંપનીમાં ૫ ટકાથી વધુ ઇક્વિટી શેર ધરાવનાર શેરહોલ્ડરોની વિગત

વિગત	૩૧મી માર્ચ, ૨૦૧૮ના રોજ	૩૧મી માર્ચ, ૨૦૧૭ના રોજ	૧લી એપ્રિલ, ૨૦૧૬ના રોજ
ઈક્વિટી શેરની સંખ્યા			
ગુજરાત સરકાર	૨૩,૫૩,૨૦,૦૦૦	૨૩,૫૩,૨૦,૦૦૦	૨૩,૫૩,૨૦,૦૦૦
ઈક્વિટી શેરના ધારણના ટકા			
ગુજરાત સરકાર	૭૪.૦૦%	૭૪.૦૦%	૭૪.૦૦%

૨.૧૭ અન્ય ઇક્વિટી

(₹ લાખમાં)

વિગત	૩૧મી માર્ચ, ૨૦૧૮ના રોજ	૩૧મી માર્ચ, ૨૦૧૭ના રોજ	૧લી એપ્રિલ, ૨૦૧૬ના રોજ
સામાન્ય અનામત	૨,૭૧,૯૨૮.૯૬	૨,૭૧,૯૨૮.૯૬	૨,૭૧,૯૨૮.૯૬
જાળવી રાખેલી કમાણી	૧,૧૯,૮૫૨.૩૯	૮૭,૨૪૦.૩૫	૬૫,૮૮૧.૪૮
નહિ કમાયેલ (unrealised) લાભ/નુકસાન દર્શાવતી અનામત	૪૨,૦૦૬.૨૯	૩૧,૩૩૦.૩૫	૨૧,૪૫૯.૫૪
કુલ અન્ય ઇક્વિટી	૪,૩૩,૭૮૭.૬૪	૩,૯૦,૪૯૯.૬૬	૩,૫૯,૨૬૯.૯૮

(₹ લાખમાં)

વિગત	૩૧મી માર્ચ, ૨૦૧૮ના રોજ	૩૧મી માર્ચ, ૨૦૧૭ના રોજ
સામાન્ય અનામત		
ઊંચડતી બાકી	૨,૭૧,૯૨૮.૯૬	૨,૭૧,૯૨૮.૯૬
બાદ : જાળવી રાખેલી કમાણીમાં ટ્રાન્સફર કર્યા	-	-
આખરની બાકી	૨,૭૧,૯૨૮.૯૬	૨,૭૧,૯૨૮.૯૬

(₹ લાખમાં)

વિગત	૩૧મી માર્ચ, ૨૦૧૮ના રોજ	૩૧મી માર્ચ, ૨૦૧૭ના રોજ
જાળવી રાખેલી કમાણી		
ઊંચડતી બાકી	૮૭,૨૪૦.૩૫	૬૫,૮૮૧.૪૮
ઉમેરો :		
સમયગાળા દરમિયાન નફો	૪૩,૪૬૦.૩૯	૩૨,૫૧૯.૫૯
રોજગાર પછીના લાભની જવાબદારીની પુનઃ માપણી, કર બાદ ચોખ્ખી	૬૩૩.૭૭	૩૨૧.૪૦
બાદ :		
ઈક્વિટી ડિવિડન્ડ	(૯,૫૪૦.૦૦)	(૯,૫૪૦.૦૦)
ડિવિડન્ડ ઉપરનો કર	(૧,૯૪૨.૧૨)	(૧,૯૪૨.૧૨)
આખરની બાકી	૧,૧૯,૮૫૨.૩૯	૮૭,૨૪૦.૩૫

૨.૧૭.૦૧ કંપની તેના ઇક્વિટી શેરહોલ્ડરોને ડિવિડન્ડ તરીકે કેટલી રકમ વહેંચી શકે તે કંપની ધારા, ૨૦૧૩ની જરૂરિયાતોને ધ્યાનમાં રાખી નક્કી કરવામાં આવે છે. આમ ઉપર અહેવાલમાં દર્શાવેલ રકમો સંપૂર્ણપણે વહેંચણીપાત્ર નથી.

વાર્ષિક અહેવાલ ૨૦૧૭-૨૦૧૮

નહિ કમાયેલ (unrealised) લાભ/નુકસાન દર્શાવતી અનામત

(₹ લાખમાં)

વિગત	૩૧મી માર્ચ, ૨૦૧૮ના રોજ	૩૧મી માર્ચ, ૨૦૧૭ના રોજ
FVTOCI ઇક્વિટી સાધનો		
ઉઘડતી બાકી	૩૧,૩૩૦.૩૫	૨૧,૪૫૮.૫૪
FVTOCI ઇક્વિટી સાધનોના વાજબી મૂલ્યમાં વધારો/ઘટાડો	૧૦,૪૪૧.૧૬	૮,૫૮૦.૩૬
ચોખ્ખા વાજબી મૂલ્યના લાભ અથવા નુકસાન પર આવકવેરો	૨૩૪.૭૮	૧,૨૮૦.૪૫
આખરની બાકી	૪૨,૦૦૬.૨૯	૩૧,૩૩૦.૩૫

૨.૧૭.૦૨ કંપનીએ કેટલીક ઇક્વિટી જામીનગીરીઓના રોકાણોના વાજબી મૂલ્યમાં ફેરફારો અન્ય સમાવેશક આવકમાં ગણવાનું પસંદ કર્યું છે. આ ફેરફારો નહિ કમાયેલ લાભ કે નુકસાન દર્શાવતી અનામતમાં સંચિત થાય છે.

૨.૧૮ અન્ય બિન ચાલુ નાણાકીય જવાબદારીઓ*

(₹ લાખમાં)

વિગત	૩૧મી માર્ચ, ૨૦૧૮ના રોજ	૩૧મી માર્ચ, ૨૦૧૭ના રોજ	૧લી એપ્રિલ, ૨૦૧૬ના રોજ
સિક્યોરીટી અને અન્ય રિપોઝિટોની જવાબદારી (જુઓ નોંધ ૨.૧૮.૦૧)	૧,૩૦૮.૨૪	૧,૮૮૪.૮૪	૨,૮૪૫.૮૪
અર્નેસ્ટ મની રિપોઝિટ	-	-	૨.૨૨
કુલ બિન ચાલુ અન્ય નાણાકીય જવાબદારીઓ	૧,૩૦૮.૨૪	૧,૮૮૪.૮૪	૨,૮૪૮.૧૬

*વર્ગીકરણ માટે જુઓ નોંધ ૨.૪૫

૨.૧૮.૦૧ મોટા ભાગની મળેલ સિક્યોરીટી રિપોઝિટો માટે તેની જાવક (outflow) નો સમય તે અંતર્ગત (underlying) કરારના પરિણામ ઉપર આધારિત હોવાથી અનિશ્ચિત હોય છે. આ રીતે તેના ઉપર વટાવ ગણ્યો નથી કારણકે, તેનું વર્તમાન મૂલ્ય અર્થપૂર્ણ માહિતી આપી શકશે નહિ, વહીવટ, સરવૈયા પછીની તારીખે કરારના પરિણામો અંગે અનુમાનો કરવાનું શક્ય હોય એવું માનતી નથી.

૨.૧૯ બિન-ચાલુ જોગવાઈઓ

(₹ લાખમાં)

વિગત	૩૧મી માર્ચ, ૨૦૧૮ના રોજ	૩૧મી માર્ચ, ૨૦૧૭ના રોજ	૧લી એપ્રિલ, ૨૦૧૬ના રોજ
માઈન ક્લોઝર માટેની જોગવાઈઓ	૩૮,૪૦૧.૮૭	૩૪,૮૨૬.૬૪	૩૦,૩૭૦.૩૫
વિસ્થાપિત જવાબદારીઓની જોગવાઈઓ	૨,૦૨૧.૦૪	૧,૮૭૦.૩૨	૧,૪૦૨.૧૮
કુલ બિન ચાલુ જોગવાઈઓ	૪૦,૪૨૨.૯૧	૩૬,૬૯૬.૯૬	૩૧,૭૭૨.૫૩

૨.૧૯.૦૧ જોગવાઈઓમાં હેરફેર (ચાલુ / બિન-ચાલુ સહિત)

(₹ લાખમાં)

વિગત	માઈન ક્લોઝરની જોગવાઈ	વિસ્થાપિત કરાર બંધનોની જોગવાઈ	કુલ
૧લી એપ્રિલ, ૨૦૧૭ના રોજ	૩૪,૮૨૬.૬૪	૧,૮૭૦.૩૨	૩૬,૬૯૬.૯૬
ઉમેરો : વળતરનું સમાપ્ત ન થવું (unwinding of discount)	-	૧૫૦.૭૨	૧૫૦.૭૨
ઉમેરો : વર્ષ દરમિયાન ઊભી કરેલી જોગવાઈઓ	૪,૦૮૭.૩૮	-	૪,૦૮૭.૩૮
બાદ : બંધ થવા આગળ વધતી ખાણ ઉપર કરેલ ખર્ચ	(૫૧૨.૧૬)	-	(૫૧૨.૧૬)
૩૧મી માર્ચ, ૨૦૧૮ના રોજ	૩૮,૪૦૧.૮૭	૨,૦૨૧.૦૪	૪૦,૪૨૨.૯૧

૨.૧૯.૦૨ ભારત સરકારના કોલસા મંત્રાલયે માર્ઈન્સ ક્લોઝર પ્લાન બનાવવા માટેની બહાર પાડેલી માર્ઈર્શિકાઓ મુજબ અત્યાર સુધી કંપનીએ માર્ઈન્સ ક્લોઝર ખર્ચ પેટે ₹ ૪૧,૮૧૧.૪૦ લાખ (૩૧મી માર્ચ, ૨૦૧૭: ₹ ૩૭,૮૨૪.૦૪ લાખ; ૧લી એપ્રિલ, ૨૦૧૬ : ₹ ૩૩,૧૧૧.૪૮ લાખ) ની જોગવાઈ કરી છે અને કંપનીએ મંજૂર કરેલ, સુપરત કરેલ, બનાવેલ માર્ઈન ક્લોઝર પ્લાનને ધ્યાનમાં રાખી માર્ઈન ક્લોઝર ખર્ચ પેટે કમિક ₹ ૩,૫૦૮.૫૪ લાખ (૩૧મી માર્ચ, ૨૦૧૭: ₹ ૨,૮૮૭.૩૮ લાખ; ૧લી એપ્રિલ, ૨૦૧૬ : ₹ ૨,૭૪૧.૧૪ લાખ) નો હજુ સુધી ખર્ચ કરેલ છે. માર્ઈર્શિકાઓ પ્રમાણે જોગવાઈ કરેલી આવી રકમ શિઝ્યુલ બેંકના એસ્કો ખાતામાં જમા કરાવવી જરૂરી છે. જો કે કંપનીએ પાંચ ખાણો માટે એસ્કો ખાતા ખોલાવ્યા છે અને બાકીની પાનેન્ત્રો ખાતેની ખાણ માટે, કોલસા નિયંત્રક દ્વારા માર્ઈન ક્લોઝર ખર્ચ અંગેની સ્વીકારેલ ગણતરી મુજબ ₹ ૮,૬૦૦ લાખના મૂલ્યની આંતર કંપની થાપણો જીએસએફએસ પાસે અલગથી રાખેલી છે. કંપની પાનેન્ત્રો ખાણ માટે એસ્કો ખાતુ ખોલાવવાની પ્રક્રિયામાં છે.

૨.૨૦ ચોખ્ખી કર્મચારી લાભની ઢિન-ચાલુ જવાબદારીઓ (₹ લાખમાં)

વિગત	૩૧મી માર્ચ, ૨૦૧૮ના રોજ	૩૧મી માર્ચ, ૨૦૧૭ના રોજ	૧લી એપ્રિલ, ૨૦૧૬ના રોજ
ગ્રેજ્યુઈટી માટેની જોગવાઈ	૧,૧૨૧.૨૫	૧૪૨.૦૨	૨૮.૭૦
રજા પગાર માટેની જોગવાઈ	૩,૮૧૮.૧૫	૩,૨૭૦.૪૦	૩,૨૧૪.૧૧
કુલ ચોખ્ખી કર્મચારી લાભની ઢિન ચાલુ જવાબદારીઓ	૪,૯૪૦.૪૦	૩,૪૧૨.૪૨	૩,૨૪૩.૮૧

૨.૨૧ વિલંબિત કરવેરાની જવાબદારીઓ (ચોખ્ખી)

વિલંબિત કરવેરા નીચેના સંબંધી છે :

(₹ લાખમાં)

વિગત	૩૧મી માર્ચ, ૨૦૧૮ના રોજ	૩૧મી માર્ચ, ૨૦૧૭ના રોજ	૧લી એપ્રિલ, ૨૦૧૬ના રોજ
વિલંબિત કરવેરાની જવાબદારીઓ			
ઘસારાના કારણે	૩૦,૫૩૮.૮૮	૩૫,૮૨૬.૨૮	૨૮,૮૫૪.૩૨
નાણાકીય અસ્કયામતો FVTOCI થી માપેલ	૧,૬૭૩.૫૧	૧,૮૦૮.૨૮	૩,૧૮૮.૭૪
કુલ વિલંબિત કરવેરા જવાબદારીઓ (એ)	૩૨,૨૧૩.૪૯	૩૭,૭૩૪.૫૭	૩૨,૦૫૩.૦૬
વિલંબિત કરવેરા અસ્કયામતો			
આવકવેરાની કલમ ૪૩ (બી) હેઠળ બાદ	(૧૫,૬૦૫.૪૧)	(૧૩,૭૫૨.૩૮)	(૧૨,૧૭૫.૦૧)
મળવાપાત્ર ન હોવાના કારણે	(૩૧૮.૨૧)	(૨૪૭.૦૮)	(૧૮૬.૬૦)
વિસ્થાપિત બંધનકારક કરાર (ચોખ્ખા)	(૧,૦૧૧.૬૨)	(૮૮૮.૮૦)	(૮૬૭.૨૬)
કાર્યકારી અને નિભાવ ખર્ચ સીધી રેખામાં કર્યા	(૩૫૫.૨૬)	(૪૧૮.૭૩)	(૪૩૧.૮૩)
અન્ય સમય અંગેના તફાવતોના કારણે			
કુલ વિલંબિત કરવેરા અસ્કયામતો (બી)	(૧૭,૨૯૦.૫૦)	(૧૫,૪૧૮.૦૦)	(૧૩,૭૬૦.૭૦)
ચોખ્ખી વિલંબિત કરવેરાની જવાબદારીઓ (એ-બી)	૧૪,૯૨૨.૯૯	૨૨,૩૧૬.૫૭	૧૮,૨૯૨.૩૬

વાર્ષિક અહેવાલ ૨૦૧૭-૨૦૧૮

૨.૨૧.૦૧ વિલંબિત કરવેરાની જવાબદારીઓ (ચોખ્ખી) માં હલનચલન

(₹ લાખમાં)

વિગત	ઘસારાના કારણે	નાણાકીય અસ્કયામતો FVTOCI થી માપેલ	આવક વેરા ધારાની કલમ ૪૩બી હેઠળ બાદ ન મળવાને કારણે	વિસ્થાપિત કરાર બંધનો (ચોખ્ખા)	કાર્યકારી અને નિભાવખર્ચ સીધી રેખામાં કર્યા	અન્ય સમય અંગેના તફાવતોને કારણે	કુલ
૧લી એપ્રિલ, ૨૦૧૬ના રોજ ઉધાર્યા / (જમા કર્યા)	૨૮,૮૫૪.૩૨	૩,૧૯૮.૭૪	(૧૨,૧૭૫.૦૧)	(૧૮૬.૬૦)	(૬૬૭.૨૬)	(૪૩૧.૮૩)	૧૮,૨૯૨.૩૬
નફા અથવા નુકસાનને	૬,૯૭૧.૮૬	-	(૧,૪૦૭.૨૭)	(૬૦.૪૮)	(૩૨.૫૪)	૧૩.૧૦	૫,૪૮૪.૭૬
અન્ય સમાવેશક આવકને	-	(૧,૨૮૦.૪૫)	(૧૭૦.૧૦)	-	-	-	(૧,૪૬૦.૫૫)
૩૧મી માર્ચ, ૨૦૧૭ના રોજ	૩૫,૮૨૬.૨૮	૧,૯૦૮.૨૯	(૧૩,૭૫૨.૩૮)	(૨૪૭.૦૯)	(૬૯૯.૮૦)	(૪૧૮.૭૩)	૨૨,૩૧૬.૫૭
૧લી એપ્રિલ, ૨૦૧૭ના રોજ ઉધાર્યા / (જમા કર્યા)	૩૫,૮૨૬.૨૮	૧,૯૦૮.૨૯	(૧૩,૭૫૨.૩૮)	(૨૪૭.૦૯)	(૬૯૯.૮૦)	(૪૧૮.૭૩)	૨૨,૩૧૬.૫૭
નફા અથવા નુકસાનને	(૫,૨૮૬.૩૦)	-	(૧,૫૧૭.૬૧)	(૭૧.૧૨)	(૧૧.૮૨)	૬૩.૪૭	(૬,૮૨૩.૩૮)
અન્ય સમાવેશક આવકને	-	(૨૩૪.૭૮)	(૩૩૫.૪૨)	-	-	-	(૫૭૦.૨૦)
૩૧મી માર્ચ, ૨૦૧૮ના રોજ	૩૦,૫૩૯.૯૮	૧,૬૭૩.૫૧	(૧૫,૬૦૫.૪૧)	(૩૧૮.૨૧)	(૧,૦૧૧.૬૨)	(૩૫૫.૨૬)	૧૪,૯૨૨.૯૯

૨.૨૧.૦૨ કરવેરા ખર્ચ અને હિસાબી નફાનો ભારતના કરવેરાના દર સાથે ગુણોત્તર કરી મેળવણું :

(₹ લાખમાં)

વિગત	૨૦૧૭-૧૮	૨૦૧૬-૧૭
આવકવેરા ખર્ચ પહેલાનો હિસાબી નફો	૫૫,૬૮૨.૫૭	૪૪,૬૮૪.૬૬
ભારતીય કરવેરાના ૩૪.૯૪૪% (૨૦૧૬-૧૭ ૩૪.૬૦૮%) ના દરે કરવેરા	૧૯,૨૭૪.૦૮	૧૫,૪૬૭.૯૩
કરવેરાપાત્ર આવકની ગણતરી કરવામાં બાદ ન થઈ શકે તેવી રકમો (કરપાત્ર) ની કરવેરા ઉપર અસર:		
કરવેરામાંથી મુક્ત આવકની અસર	(૨૧૦.૩૦)	(૨૦૬.૬૭)
કરવેરાપાત્ર નફો નક્કી કરવામાં બાદ ન મળે તેવા ખર્ચની અસર	(૮૮.૦૬)	૩૦૦.૩૮
છૂટછાટો (કલમ ૮૦ આઈએ હેઠળ) ની અસર	(૭,૦૮૮.૦૩)	(૩,૪૨૧.૫૭)
આવકવેરા દરમાં ૩૪.૬૦૮% થી ૩૪.૯૪૪% એમ ફેરફાર થવાના લીધે		
વિલંબિત કરવેરાની બાકીઓ ઉપર અસર	૧૪૦.૧૮	-
અગાઉના સમયગાળાના ચાલુ કરવેરાના સમાયોજન	૨૨૬.૩૦	૩૫.૦૦
આવકવેરાના ૨૧.૯૬% (૨૦૧૬-૧૭ : ૨૭.૨૯૯%) ના અસરકારક દરે આવક વેરા ખર્ચ	૧૨,૨૩૨.૧૮	૧૨,૧૭૫.૦૭

૨.૨૧.૦૩ અન્ય સમાવેશક આવક (OCI) ની બાબતો

(₹ લાખમાં)

વિગત	૨૦૧૭-૧૮	૨૦૧૬-૧૭
વિલંબિત કરવેરા સંબંધી વર્ષ દરમિયાન OCI માં ગણતરીમાં લીધેલ બાબતો :		
FVTOCI ઈક્વિટી જામીનગીરીઓ ઉપર નહિ કમાયેલ (લાભ) / નુકસાન	૨૩૪.૭૮	૧,૨૮૦.૪૫
વ્યાખ્યાયિત લાભ યોજનાઓની પુનઃમાપણી ઉપર ચોખ્ખું નુકસાન / (લાભ)	(૩૩૫.૪૨)	(૧૭૦.૧૦)
OCI પર ઉદારેલ આવકવેરા	(૧૦૦.૬૪)	૧,૧૨૦.૩૫

૨.૨૨ અન્ય બિન-ચાલુ બિન-નાણાકીય જવાબદારીઓ

(₹ લાખમાં)

વિગત	૩૧મી માર્ચ, ૨૦૧૮ના રોજ	૩૧મી માર્ચ, ૨૦૧૭ના રોજ	૧લી એપ્રિલ, ૨૦૧૬ના રોજ
વિલંબિત સરકારી અનુદાન	૨,૫૦૧.૬૩	૭૮૮.૮૫	૧,૦૦૦.૦૦
અન્ય	૨,૬૨૪.૬૨	૨,૫૦૦.૮૨	૨,૫૮૪.૫૧
કુલ અન્ય બિન-ચાલુ-નાણાકીય જવાબદારીઓ	૫,૧૨૬.૨૫	૩,૨૯૦.૬૭	૩,૫૮૪.૫૧

૨.૨૩ વેપારી ચૂકવણા*

(₹ લાખમાં)

વિગત	૩૧મી માર્ચ, ૨૦૧૮ના રોજ	૩૧મી માર્ચ, ૨૦૧૭ના રોજ	૧લી એપ્રિલ, ૨૦૧૬ના રોજ
ચાલુ			
માઈકો એન્ટરપ્રાઈસીસ અને સ્મોલ માઈકો એન્ટરપ્રાઈસીસના કુલ બાકી માંગણા	-	-	-
માઈકો એન્ટરપ્રાઈસીસ અને સ્મોલ માઈકો એન્ટરપ્રાઈસીસ સિવાયના કુલ બાકી માંગણા	૧૦,૮૫૭.૪૮	૮,૬૮૮.૫૦	૬,૮૩૨.૩૫
કુલ વેપારી ચૂકવણા	૧૦,૮૫૭.૪૮	૮,૬૮૮.૫૦	૬,૮૩૨.૩૫

*વર્ગીકરણ માટે જુઓ નોંધ ૨.૪૫

૨.૨૪ અન્ય ચાલુ નાણાકીય જવાબદારીઓ*

(₹ લાખમાં)

વિગત	૩૧મી માર્ચ, ૨૦૧૮ના રોજ	૩૧મી માર્ચ, ૨૦૧૭ના રોજ	૧લી એપ્રિલ, ૨૦૧૬ના રોજ
અન્ય ચૂકવણા (મૂડી વસ્તુઓ અને સેવાઓના સહિત)	૩૧૪.૬૩	૧,૧૩૮.૮૦	૨,૬૬૭.૮૧
અર્નેસ્ટ મની ડિપોઝીટો	૩૧૩.૬૧	૨૭૩.૮૫	૪૦૬.૭૩
સિક્યોરીટી અને અન્ય ડિપોઝીટોની જવાબદારી	૨,૮૮૩.૮૬	૧,૮૮૪.૬૩	૧,૭૨૭.૭૫
અન્ય નાણાકીય જવાબદારીઓ	૨૦,૪૨૩.૮૬	૨૩,૭૭૦.૬૮	૬,૧૧૭.૩૭
કુલ અન્ય ચાલુ નાણાકીય જવાબદારીઓ	૨૪,૦૩૬.૦૬	૨૭,૦૭૮.૦૬	૧૦,૯૧૮.૭૬

*વર્ગીકરણ માટે જુઓ નોંધ ૨.૪૫

૨.૨૪.૦૧ તારીખ ૧૮.૧૧.૨૦૦૮ના સરકારી ઠરાવ મુજબ જીએમડીસીને શિવરાજપુર વિસ્તારમાં આવેલ ઢગલામાંથી મેંગેનીઝ ખોદેલ ખનિજ ઉપાડવાની અને તેનો નિકાલ કરવાની પરવાનગી આપવામાં આવી છે. જે માટે જીએમડીસી, વેચાણ કિંમતના ૨૦ ટકા પોતાની પાસે રાખવા હકદાર રહેશે. મેંગેનીઝ ખોદેલ ખનિજની વેચાણ કિંમતની બાકીની ૮૦ ટકા રકમ જીએમડીસીએ ખનિજ સર્વેક્ષણ અને સંશોધન માટે ગુજરાત મિનરલ રિસર્ચ એન્ડ ડેવલપમેન્ટ સોસાયટી (જીએમઆરડીએસ) ના અલગ ખાતામાં રાખવાની છે. તે પ્રમાણે ₹ ૨૬૩.૧૮ લાખ (૩૧મી માર્ચ, ૨૦૧૭ : ₹ ૧૬૪.૭૭ લાખ ; ૧લી એપ્રિલ, ૨૦૧૬ : ₹ ૧૬૬.૮૫ લાખ) (એટલે કે મૂળ વેચાણ કિંમતના ૮૦ ટકા) જીએમઆરડીએસના ખાતામાં ટ્રાન્સફર કર્યા છે અને 'અન્ય નાણાકીય જવાબદારીઓ'ના મથાળા હેઠળ સમાવિષ્ટ છે.

૨.૨૪.૦૨ નાલ્કોએ કચ્છ પ્રદેશમાં એલ્યુમિના રિફાઈનરી અને સ્મેલ્ટર પ્લાન્ટ ઊભો કરવા અગાઉથી ₹ ૧૫,૧૦૦ લાખનું ચૂકવણુ કર્યું છે. તે પ્રમાણે, હકીકતો અને સંજોગોના આધારે ૧લી એપ્રિલ, ૨૦૧૬ના રોજ તે અન્ય ચાલુ બિન-નાણાકીય જવાબદારી તરીકે દર્શાવ્યું હતું. પરંતુ ત્યારબાદ વિગતવાર યોજના અહેવાલના આધારે, બંને કંપનીઓએ આ યોજનામાં આગળ ન વધવા પરસ્પર નિર્ણય લીધો છે. કંપનીએ ગુજરાત સરકારની મંજૂરી પ્રમાણે નાલ્કોને વગર વ્યાજે રકમ પરત કરવાની પ્રક્રિયા આરંભી છે. તે પ્રમાણે આ રકમ 'અન્ય ચાલુ નાણાકીય જવાબદારી' તરીકે વર્ગીકૃત કરી છે.

વાર્ષિક અહેવાલ ૨૦૧૭-૨૦૧૮

૨.૨૫ ચાલુ ચોખ્ખી કર્મચારી લાભ જવાબદારીઓ

(₹ લાખમાં)

વિગત	૩૧મી માર્ચ, ૨૦૧૮ના રોજ	૩૧મી માર્ચ, ૨૦૧૭ના રોજ	૧લી એપ્રિલ, ૨૦૧૬ના રોજ
ચાલુ			
પ્રોવિડન્ટ ફંડની જોગવાઈ	૧૭૦.૪૬	૧૫૩.૨૮	૧૭૯.૯૩
૨જા પગારની જોગવાઈ	૮૮૪.૬૦	૭૧૭.૫૩	૪૮૫.૫૩
કુલ ચાલુ ચોખ્ખી કર્મચારી લાભ જવાબદારીઓ	૧,૦૫૫.૦૬	૮૭૦.૮૧	૬૬૫.૪૬

૨.૨૫.૦૧ ભારતીય હિસાબી ધોરણો-૧૯ની જોગવાઈઓ મુજબ ગ્રેજ્યુઈટી અને ૨જા પગાર અંગેના પ્રક્ટીકરણ વ્યાખ્યાયિત ફાળા યોજના :

(₹ લાખમાં)

વિગત	૨૦૧૭-૧૮	૨૦૧૬-૧૭
પ્રોવિડન્ટ ફંડ અને અન્ય ફંડમાં ફાળો	૧,૦૧૫.૮૬	૮૮૯.૦૮

વ્યાખ્યાયિત લાભ યોજના

(અ) નીચેનો કોઠો ઈન્ડ એએસ-૧૯ હેઠળની જરૂરિયાત મુજબ ગ્રેજ્યુઈટી યોજનાની હાલની સ્થિતિ અને વ્યાખ્યાયિત લાભ જવાબદારીઓના વર્તમાન મૂલ્યની ઉઘડતી બાકીઓનું મેળવણું દર્શાવે છે :

(૧) જવાબદારીઓના વર્તમાન મૂલ્યમાં ફેરફારો :

(₹ લાખમાં)

વિગત	૩૧મી માર્ચ, ૨૦૧૮ના રોજ	૩૧મી માર્ચ, ૨૦૧૭ના રોજ
જવાબદારીનું વર્ષની શરૂઆતમાં વર્તમાન મૂલ્ય	૬,૭૪૮.૧૦	૬,૩૮૯.૮૫
ચાલુ સેવા પડતર	૬૧૮.૯૮	૬૦૨.૧૮
વ્યાજ પડતર	૬૬૪.૮૨	૭૩૭.૧૦
જવાબદારી ઉપર એક્યુઅરિયલ (લાભ) / નુકસાન	(૮૦૭.૭૪)	(૪૭૦.૨૨)
ચૂકવેલ લાભો	(૬૬૭.૨૮)	(૫૧૦.૮૧)
ભૂતકાળની સેવા પડતર	૪,૮૨૦.૨૧	-
જવાબદારીનું વર્ષના અંતે વર્તમાન મૂલ્ય	૧૪,૨૭૭.૦૯	૬,૭૪૮.૧૦

(૨) યોજનાની અસ્કચામતોના વાજબી મૂલ્યમાં ફેરફારો :

(₹ લાખમાં)

વિગત	૩૧મી માર્ચ, ૨૦૧૮ના રોજ	૩૧મી માર્ચ, ૨૦૧૭ના રોજ
યોજનાની અસ્કચામતોનું વર્ષની શરૂઆતમાં વાજબી મૂલ્ય	૬,૬૦૬.૦૮	૬,૩૬૦.૧૫
યોજનાની અસ્કચામતો ઉપર ધારણા મુજબનું વળતર	૬૫૫.૧૩	૭૩૪.૭૭
યોજનાની અસ્કચામત ઉપર એક્યુઅરિયલ લાભ / (નુકસાન)	૬૧.૪૫	૨૧.૨૮
ફાળો	૩,૫૦૦.૪૬	૦.૬૮
ચૂકવેલ લાભો	(૬૬૭.૨૮)	(૫૧૦.૮૧)
યોજનાની અસ્કચામતોનું વર્ષના અંતે વાજબી મૂલ્ય	૧૩,૧૫૫.૮૪	૬,૬૦૬.૦૮

(૩) સરચેયામાં ગણતરીમાં લીધેલ રકમ:

(₹ લાખમાં)

વિગત	૩૧મી માર્ચ, ૨૦૧૮ના રોજ	૩૧મી માર્ચ, ૨૦૧૭ના રોજ
યોજનાની અસ્કયામતોનું વર્ષના અંતે વાજબી મૂલ્ય	૧૩,૧૫૫.૮૫	૮,૬૦૬.૦૮
જવાબદારીઓનું વર્ષના અંતે વર્તમાન મૂલ્ય	(૧૪,૨૭૭.૦૮)	(૮,૭૪૮.૧૦)
સરચેયામાં ગણતરીમાં લીધેલ ચોખ્ખી અસ્કયામત કે (જવાબદારી)	(૧,૧૨૧.૨૪)	(૧૪૨.૦૨)

(૪) નફા અને નુકસાનના પત્રકમાં કર્મચારી લાભ ખર્ચ તરીકે ગણતરીમાં લીધેલ રકમ :

(₹ લાખમાં)

વિગત	૨૦૧૭-૧૮	૨૦૧૬-૧૭
ચાલુ સેવા પડતર	૬૧૮.૮૮	૬૦૨.૧૮
વ્યાજ પડતર	૮.૬૮	૨.૩૩
યોજનાની અસ્કયામતો ઉપર ધારણા મુજબનું વળતર	-	-
ભૂતકાળની સેવા પડતર	૪,૮૨૦.૨૧	-
નફા અને નુકસાનના પત્રકમાં કર્મચારી લાભ ખર્ચ તરીકે ગણતરીમાં લીધેલ ખર્ચ/(આવક)	૫,૪૪૮.૮૮	૬૦૪.૫૧

(૫) અન્ય સમાવેશક આવકમાં ગણતરીમાં લીધેલ રકમ:

(₹ લાખમાં)

વિગત	૨૦૧૭-૧૮	૨૦૧૬-૧૭
વર્ષની અંદર ગણતરીમાં લીધેલો ચોખ્ખો એક્યુઅરિયલ (લાભ) / નુકસાન	(૮૬૮.૧૮)	(૪૮૧.૫૦)
અન્ય સમાવેશક આવકમાં ગણતરીમાં લીધેલ ખર્ચ / (આવક)	(૮૬૮.૧૮)	(૪૮૧.૫૦)

(૬) રોકાણોની વિગત :

(₹લાખમાં)

વિગત	૩૧મી માર્ચ, ૨૦૧૮ના રોજ રોકાણોનાં%	૩૧મી માર્ચ, ૨૦૧૭ના રોજ રોકાણોનાં%
ભારતીય જીવન વિમા નિગમ પાસે ભંડોળ (% રોકાણ કરેલ)	૧૦૦.૦૦%	૧૦૦.૦૦%

(૭) અનુમાનોની વિગત :

વિગત	૩૧મી માર્ચ, ૨૦૧૮ના રોજ	૩૧મી માર્ચ, ૨૦૧૭ના રોજ
મૃત્યુદરનો કોઠો (ભારતીય જીવન વિમા નિગમ)	૨૦૦૬-૦૮ (અંતિમ)	૨૦૦૬-૦૮ (અંતિમ)
વટાવ દર (વર્તમાન)	૭.૭૧%	૬.૮૨%
વળતરના સ્તરમાં વધારાનો દર	૬.૦૦%	૬.૦૦%
યોજનાની અસ્કયામતો ઉપર વળતરનો દર	૭.૭૧%	૬.૮૨%
કર્મચારી ઉથલાનો દર	૨.૦૦%	૨.૦૦%

એક્યુઅરિયલ મૂલ્યાંકનમાં ગણતરીમાં લીધેલા પગાર દરમાં વધારાના અંદાજો કુગાવો, વરિષ્ઠતા, બઢતી અને કર્મચારીઓની સંખ્યામાં ઘટાડાનો દર સહિતના અન્ય સંબંધિત પરિબલોને ધ્યાનમાં લઈ કરેલ છે. ઉપરોક્ત માહિતી એક્યુઅરી દ્વારા પ્રમાણિત થયેલ છે.

(બ) કંપનીએ હક્ક રજાના થોડાક લાભ ભવિષ્યના સમયગાળાઓમાં લઈ જઈ શકાય છે એમ ગણી તેને લાંબા-ગાળાના કર્મચારી લાભો તરીકે ગણેલ છે.

વાર્ષિક અહેવાલ ૨૦૧૭-૨૦૧૮

સંવેદનશીલતા વિશ્લેષણ

અહેવાલની તારીખે, અન્ય અનુમાનો યથાવત રાખી, કોઈ એક સંબંધિત એક્યુઅરિયલ અનુમાનમાં વાજબી રીતે શક્ય ફેરફાર થાય તો વ્યાખ્યાયિત લાભ જવાબદારીમાં નીચેની રકમોથી અસર થઈ હોત :

(₹ લાખમાં)

વિગત	ગ્રેજ્યુઈટી	
	૨૦૧૭-૧૮	૨૦૧૬-૧૭
વર્તમાન અનુમાનો ઉપર અંદાજિત લાભ જવાબદારી	૧૪,૨૭૭.૧૦	૯,૭૪૮.૧૦
વટાવના દરમાં + ૧% ફેરફારની ડેલ્ટા (Delta) અસર	(૬૩૬.૧૨)	(૪૮૭.૨૭)
વટાવના દરમાં - ૧% ફેરફારની ડેલ્ટા અસર	૭૦૨.૨૬	૫૪૦.૬૨
પગાર દરમાં + ૧% ફેરફારની ડેલ્ટા અસર	૨૬૭.૫૧	૩૦૨.૫૬
પગાર દરમાં - ૧% ફેરફારની ડેલ્ટા અસર	(૨૮૮.૫૪)	(૨૭૯.૫૧)
કર્મચારીના ઉથલા (turnover) દરમાં + ૧% ફેરફારની ડેલ્ટા અસર	૧૭૬.૨૬	૯૯.૪૫
કર્મચારીના ઉથલા દરમાં - ૧% ફેરફારની ડેલ્ટા અસર	(૧૯૧.૮૨)	(૧૦૩.૫૧)

૨.૨૬ અન્ય ચાલુ બિન-નાણાકીય જવાબદારીઓ

(₹ લાખમાં)

વિગત	૩૧મી માર્ચ, ૨૦૧૮ના રોજ	૩૧મી માર્ચ, ૨૦૧૭ના રોજ	૧લી એપ્રિલ, ૨૦૧૬ના રોજ
અગાઉથી મળેલી આવક	-	-	૧૫,૧૦૦.૦૦
ગ્રાહકો પાસેથી મળેલ એડવાન્સ	૨,૧૪૮.૬૪	૫૫૪.૨૦	૨,૩૯૬.૨૫
કાયદેસરના ભરવાપાત્ર કરવેરા	૪૭૮.૨૭	૩,૩૬૮.૦૯	૨,૪૪૧.૩૧
અન્ય	૧,૬૭૨.૮૦	૨,૧૨૬.૦૭	૨,૪૩૨.૭૪
કુલ અન્ય ચાલુ બિન-નાણાકીય જવાબદારીઓ	૪,૨૯૯.૭૧	૬,૦૪૮.૩૬	૨૨,૩૭૦.૩૦

૨.૨૬.૦૧ ગુજરાત સરકારે (જીઓજી) કમિશ્નર ઓફ જીઓલોજી એન્ડ માઈનિંગ (સીજીએમ) વતી સ્ટોન પાર્ક, પ્રયોગશાળા અને વેપારી મેળાના બાંધકામ અને અન્ય ખર્ચ પેટે થાપણના પ્રકારનું ₹ ૭,૫૨૪.૧૬ લાખ (૩૧મી માર્ચ ૨૦૧૭: ₹ ૭,૩૯૯.૧૬ લાખ ; ૧લી એપ્રિલ, ૨૦૧૬ ₹ ૬,૬૪૦.૩૧ લાખ) નું ભંડોળ પૂરું પાડ્યું છે. સદર થાપણમાંથી કંપનીએ ૩૧મી માર્ચ, ૨૦૧૮ સુધીમાં ₹ ૬,૨૫૨.૩૧ લાખ (૩૧મી માર્ચ, ૨૦૧૭ : ₹ ૫,૭૧૦.૧૨ લાખ; ૧લી એપ્રિલ, ૨૦૧૬ : ₹ ૫,૨૬૨.૬૬ લાખ)નો ખર્ચ કર્યો છે. વણવપરાયેલ ભંડોળની ₹ ૧,૨૭૧.૮૫ લાખ (૩૧મી માર્ચ, ૨૦૧૭: ₹ ૧,૬૮૯.૦૪ લાખ; ૧લી એપ્રિલ, ૨૦૧૬: ₹ ૧,૩૭૭.૬૬ લાખ) ની ચોખ્ખી બાકી રકમ 'અન્ય ચાલુ બિન-નાણાકીય જવાબદારીઓ' ના મથાળા હેઠળ દર્શાવી છે. વિવિધ પ્રવૃત્તિઓ માટે મળેલ અને વપરાયેલ ભંડોળની વિગતો નીચે મુજબ છે :

(₹ લાખમાં)

વિગત	૩૧મી માર્ચ, ૨૦૧૮ના રોજ	૩૧મી માર્ચ, ૨૦૧૭ના રોજ	૧લી એપ્રિલ, ૨૦૧૬ના રોજ
સ્ટોન પાર્કના બાંધકામનો અને અન્ય ખર્ચ	૫,૦૩૬.૬૨	૩,૭૨૬.૬૦	૧,૩૧૦.૦૨
પ્રયોગશાળાના બાંધકામનો અને અન્ય ખર્ચ	૨,૩૯૭.૪૦	૨,૪૫૦.૫૭	(૫૩.૧૭)
વેપારી મેળા સંબંધિત પ્રવૃત્તિઓ	૯૦.૧૪	૭૫.૧૪	૧૫.૦૦
કુલ	૭,૫૨૪.૧૬	૬,૨૫૨.૩૧	૧,૨૭૧.૮૫
ગઈ સાલ	૭,૩૯૯.૧૬	૫,૭૧૦.૧૨	૧,૬૮૯.૦૪

૨.૨૭

કામગીરીમાંથી આવક

(₹ લાખમાં)

વિગત	૨૦૧૭-૧૮	૨૦૧૬-૧૭
પેદાશોનું વેચાણ :		
- લિગનાઈટ પ્રોજેક્ટોમાંથી વેચાણ	૧,૬૨,૨૪૪.૨૦	૧,૧૦,૩૮૭.૨૭
- બોક્સાઈટ પ્રોજેક્ટોમાંથી વેચાણ	૩,૦૮૦.૮૬	૨,૧૮૧.૪૩
- થર્મલ પાવર પ્રોજેક્ટોમાંથી વેચાણ	૧૪,૪૩૪.૩૨	૧૭,૬૮૮.૮૧
- નવીનીકરણીય ઊર્જા પ્રોજેક્ટોમાંથી વેચાણ	૧૫,૫૪૩.૪૨	૧૫,૮૩૩.૦૫
- અન્ય પ્રોજેક્ટોમાંથી વેચાણ	૮૮.૫૦	૬૬.૨૦
બાદ : રોકડ વટાવ / પ્રોત્સાહન	૮૪૬.૮૮	૮૩૮.૫૦
ઉત્પાદનનું વેચાણ (ચોખ્ખું)	૧,૯૪,૫૫૫.૩૧	૧,૪૫,૨૩૯.૨૬
અન્ય કાર્યકારી આવક :		
થર્મલ પાવર પ્લાન્ટમાંથી ભાડાની આવક	૧૨,૪૪૧.૩૭	૧૨,૮૮૬.૪૦
કામગીરીમાંથી કુલ આવક	૨,૦૬,૯૯૬.૬૮	૧,૫૮,૨૩૫.૬૬

૨.૨૭.૦૧

કંપનીએ અકીમોટા ખાતે થર્મલ પાવર પ્લાન્ટમાંથી પેદા થતી ઊર્જાના વેચાણ માટે ૩૦ વર્ષની અસલ લીઝ મુદત માટે રાજ્ય હસ્તક સાહસ સાથે ઊર્જા ખરીદી કરાર કર્યો છે. આ વ્યવસ્થાને ઈન્ડએએસ-૧૭ (IndAS-17) મુજબ ક્રિયાચાલક (operating) લીઝ ગણી છે. કરારની બાકી મુદત માટે મળનારા લીઝ ભાડાની અંદાજિત વિગતો નીચે આપી છે. આ રકમ ૨૦૧૭-૧૮ના વર્ષ માટેનો પ્લાન્ટ લોડ ફેક્ટર (plant load factor) કરારની બાકીની મુદત માટે એક્સરખો રહેશે એવું અનુમાન કરી અંદાજ છે.

(₹ લાખમાં)

વિગત	૩૧મી માર્ચ, ૨૦૧૮ના રોજ	૩૧મી માર્ચ, ૨૦૧૭ના રોજ
અસલ કાર્યકારી લીઝ હેઠળ ઓછામાં ઓછી મળવાપાત્ર લીઝ ભાડાની રકમ નીચે મુજબ છે :		
એક વર્ષમાં	૧૨,૪૪૧.૩૭	૧૨,૮૮૬.૪૦
એક વર્ષ પછી પણ પાંચ વર્ષ બાદ નહિ	૪૮,૭૬૫.૪૮	૫૧,૮૮૫.૬૦
પાંચ વર્ષ બાદ	૧,૪૮,૨૮૬.૪૪	૧,૬૮,૮૫૩.૨૧

૨.૨૮

નાણાકીય આવક

(₹ લાખમાં)

વિગત	૨૦૧૭-૧૮	૨૦૧૬-૧૭
વ્યાજની આવક		
- બેંક પાસે બાંધી મુદતની થાપણ / આંતર કંપની થાપણ (ICD)	૮,૦૪૬.૮૧	૧૦,૧૦૮.૪૪
- અન્ય	૨,૦૮૮.૦૨	૨,૩૭૩.૮૪
કુલ નાણાકીય આવક	૧૦,૧૩૪.૮૩	૧૨,૪૮૨.૩૮

૨.૨૮.૦૧

કંપનીએ વર્ષ દરમિયાન માઈન કલોઝર ખર્ચ માટે એસ્કો ખાતાઓમાં રાખેલી ₹ ૩૪,૦૬૨.૮૪ લાખની બાંધી મુદતની થાપણો ઉપર ₹ ૨,૦૦૪.૮૫ લાખનું વ્યાજ ઉપાર્જિત કરેલ હતું અને ૩૧મી માર્ચ, ૨૦૧૮ના રોજ પૂરા થતાં વર્ષના નફા અને નુકસાનના પત્રકમાં આ વ્યાજ આવક તરીકે ગણતરીમાં લીધું છે. આ ઉપાર્જિત કરેલ વ્યાજની આવક એસ્કો ખાતાનો ભાગ છે, જેના ઉપર જ્યાં સુધી માઈન કલોઝર પ્લાનની જોગવાઈઓ પરિપૂર્ણ ન થાય ત્યાં સુધી કંપનીનું કોઈ નિયંત્રણ હોતું નથી.

વાર્ષિક અહેવાલ ૨૦૧૭-૨૦૧૮

ભારત સરકારના કોલસા મંત્રાલયની માર્ગદર્શિકાઓ મુજબ એસ્કો ખાતામાં સંચિત વ્યાજ સહિત જમા થયેલી કુલ રકમના ૮૦% સુધી માઈન ક્લોઝર અંગે થયેલ ખર્ચના પ્રમાણસર કંપનીને છૂટા કરવામાં આવશે અને બાકીના દર્શાવેલ (Specified) સમયગાળામાં ખાણનો પુનરુદ્ધાર પૂરો થશે તો માઈન ક્લોઝર પ્લાનની બધી જોગવાઈઓનું પાલન થાય ત્યારે માઈન ક્લોઝરના અંતે છૂટા કરવામાં આવશે, પણ, જો તેમાં નિષ્ફળ જવાય તો એસ્કો ખાતાની રકમ જમ થવા પાત્ર છે.

૨.૨૯ અન્ય આવક (₹ લાખમાં)

વિગત	૨૦૧૭-૧૮	૨૦૧૬-૧૭
રોકાણોમાંથી આવક		
- ડિવિડન્ડની આવક	૬૮૦.૩૪	૬૩૦.૬૭
કાયમી અસ્કયામતોના વેચાણ ઉપર ચોખ્ખો લાભ	૮.૭૫	૬૧.૭૪
ભંગારનું વેચાણ	૪૨.૦૪	૮૪.૫૨
અગાઉના વર્ષની વધારાની જોગવાઈ પરત	૪૪૩.૬૧	૨,૮૪૭.૭૧
રોકડ નુકસાની / પેનલ્ટી	૭૫.૫૩	૧,૨૭૦.૪૨
અન્ય પરચૂરણ આવક	૬૧૮.૨૦	૪૨૩.૩૩
કુલ અન્ય આવક	૧,૮૬૮.૪૭	૫,૪૧૮.૩૯

૨.૨૯.૦૧ કોલસા મંત્રાલયે બહાર પાડેલ માર્ગદર્શિકાઓ મુજબ, કંપનીએ માઈન ક્લોઝરની જોગવાઈની મંજૂર કરેલ માઈન ક્લોઝર પ્લાનમાં દર્શાવેલ જથ્થાબંધ વેચાણ ભાવાંકના સંદર્ભમાં પુનઃગણતરી કરી છે. આના કારણે કંપનીએ વર્ષ દરમિયાન ₹ શૂન્ય (૨૦૧૬-૧૭): ₹ ૧,૭૮૨.૮૭ લાખ)ની વધારાની જોગવાઈ પરત લીધી છે.

૨.૩૦ તૈયાર માલ અને ખોદેલ ખનિજના સ્ટોકમાં ફેરફાર : (₹ લાખમાં)

વિગત	૨૦૧૭-૧૮	૨૦૧૬-૧૭
વર્ષ આખરનો સ્ટોક :		
તૈયાર માલ	૦.૪૫	૦.૪૫
ખોદેલ ખનિજ	૫,૨૩૦.૫૪	૪,૭૪૪.૦૪
બળતણનો સ્ટોક	૧,૦૮૪.૪૫	૧,૨૭૪.૪૬
	૬,૩૧૫.૪૪	૬,૦૧૮.૯૫
બાદ : વર્ષની શરૂઆતનો સ્ટોક :		
તૈયાર માલ	૦.૪૫	૦.૪૫
ખોદેલ ખનિજ	૪,૭૪૪.૦૪	૩,૧૧૦.૭૮
બળતણનો સ્ટોક	૧,૨૭૪.૪૬	૧૫૭.૮૭
	૬,૦૧૮.૯૫	૩,૨૬૯.૨૦
સ્ટોકમાં વધ / (ઘટ)	૨૯૬.૪૯	૨,૭૪૯.૭૫

૨.૩૧ કર્મચારી લાભ અંગેનો ખર્ચ : (₹ લાખમાં)

વિગત	૨૦૧૭-૧૮	૨૦૧૬-૧૭
પગાર, વેતન અને બોનસ	૧૦,૮૩૧.૦૩	૭,૪૪૫.૦૮
પ્રોવિડન્ટ ફંડ અને અન્ય ફંડમાં ફાળો	૬,૪૭૮.૨૪	૧,૫૦૩.૫૮
કર્મચારી કલ્યાણ ખર્ચ	૫૨૭.૭૬	૭૧૮.૮૮
નિવૃત્તિ લાભ ખર્ચ	૧,૧૩૬.૦૫	૭૩૭.૪૦
કુલ કર્મચારી લાભ અંગેનો ખર્ચ	૧૮,૯૭૩.૦૮	૧૦,૪૦૪.૯૪

૨.૩૨ નાણાકીય ખર્ચ : (₹ લાખમાં)

વિગત	૨૦૧૭-૧૮	૨૦૧૬-૧૭
વળતરના અનવાઈન્ડીંગ (unwinding) ની જોગવાઈ	૧૫૦.૭૨	૧૨૫.૮૭
ઉછીના નાણાં ઉપર અન્ય ખર્ચ		
- આવકવેરના વિલંબથી / વિલંબિત ચૂકવણા પરનું વ્યાજ	૮.૪૬	૧.૮૮
- અન્ય ખર્ચ	૩.૧૩	૫.૦૮
કુલ નાણાકીય ખર્ચ	૧૬૨.૩૧	૧૩૨.૮૩

૨.૩૩ ઘસારો અને ક્ષીણતા ખર્ચ : (₹ લાખમાં)

વિગત	૨૦૧૭-૧૮	૨૦૧૬-૧૭
સ્થાવર મિલકત, યંત્રો અને ઉપકરણોનો ઘસારો	૮,૦૩૪.૪૧	૧૩,૩૮૧.૪૮
સ્થાવર મિલકતોમાં રોકાણોનો ઘસારો	૧૬૪.૮૫	૧૩૫.૮૮
આભાસી અસ્કયામતોની ક્ષીણતા	૨,૮૬૭.૬૮	૧,૫૮૮.૨૮
કુલ ઘસારો અને ક્ષીણતા ખર્ચ	૧૧,૦૬૬.૯૪	૧૫,૧૦૫.૬૪

૨.૩૪ અન્ય ખર્ચ (₹ લાખમાં)

વિગત	૨૦૧૭-૧૮	૨૦૧૬-૧૭
ઉત્પાદન ખર્ચ		
લિગ્નાઈટ પરિવહન અને ઓવરહૅન્ડન હટાવવાનો ખર્ચ	૫૪,૮૭૮.૬૧	૩૮,૧૨૬.૭૬
આબકારી જકાત	૧,૮૦૩.૭૨	૪,૫૭૦.૪૬
નૂર અને ઓક્ટ્રોય ખર્ચ	૨,૩૨૦.૭૧	૧,૮૮૬.૮૫
અન્ય પરિવહન ખર્ચ અને ખાણકામ ખર્ચ	૮૮૮.૮૬	૧,૮૫૧.૬૮
સ્ટોર્સ, સ્પેર્સ અને બળતણનો વપરાશ:		
- ઊર્જા અને બળતણ ખર્ચ	૪૨૩.૪૨	૭૬૪.૩૩
- વીજળી ખર્ચ	૧,૫૦૨.૮૮	૧,૪૧૬.૪૮
- સ્ટોર્સ, સ્પેર્સ અને રસાયણનો વપરાશ	૭૪૪.૫૦	૨,૨૪૪.૬૦
થર્મલ પ્રોજેક્ટનો કાર્યકારી અને નિભાવ ખર્ચ	૪,૮૧૮.૭૭	૪,૦૧૭.૧૩
નવીનીકરણીય ઊર્જા પ્રોજેક્ટનો કાર્યકારી અને નિભાવ ખર્ચ	૧,૮૮૭.૮૧	૧,૬૨૮.૨૮
મરામત અને નિભાવ ખર્ચ		
- મકાનો	૧,૧૧૮.૮૦	૪૧૫.૮૦
- મશીનરી (સ્પેર્સ સહિત)	૮૭૪.૬૭	૩૮૮.૮૦
- અન્ય અસ્કયામતો	૮૦.૦૭	૪૬.૪૭
દર અને કરવેરા :		
- રોયલ્ટી	૧૦,૦૬૦.૫૩	૭,૫૦૮.૪૧
- જીએસટી કોમ્પેન્સેટરી સેસ (ક્લિન એનર્જી સેસ)	૩૮,૬૬૫.૨૪	૩૦,૬૭૫.૬૦
- અન્ય દર અને કરવેરા	૪૩૭.૦૮	૬૦૮.૮૮
માઈન ક્લોઝર ખર્ચ	૪,૦૮૭.૩૮	૬,૫૦૫.૫૮
ભાડું	૮૮.૮૪	૧૦૧.૮૮
કુલ (એ)	૧,૨૫,૧૧૪.૩૦	૧,૦૨,૮૬૮.૩૩

વાર્ષિક અહેવાલ ૨૦૧૭-૨૦૧૮

૨.૩૪

અન્ય ખર્ચ (ચાલુ)

(₹ લાખમાં)

વિગત	૨૦૧૭-૧૮	૨૦૧૬-૧૭
વહીવટી અને વેચાણ અંગેનો ખર્ચ		
સીએસઆર (CSR) ખર્ચ	૨,૧૮૧.૨૪	૧,૦૬૭.૪૮
દાન	૧૭૭.૦૦	-
વીમા પ્રીમિયમ	૩૪૨.૮૦	૩૧૦.૩૪
વાહન ભાડા ખર્ચ	૭૧૨.૮૨	૫૮૮.૮૪
જાહેરખબર અને જાહેરાત ખર્ચ	૪૪.૬૮	૧૨૮.૫૦
સુરક્ષા ખર્ચ	૨,૫૫૩.૪૦	૨,૦૫૩.૧૨
કાયદાકીય અને ધંધાકીય ખર્ચ	૫૦૩.૫૮	૩૩૭.૦૦
ઓડિટરને ચૂકવણી :		
- ઓડિટ ફી	૭.૩૭	૬.૮૩
- કરવેરા ઓડિટ માટે	૦.૮૭	૦.૮૨
- પ્રમાણપત્ર અને અન્ય બાબતો માટે	૧.૪૮	૧.૩૬
વહીવટી નિયામકનું મહેનતાણું	૨૮.૨૬	૧૬.૮૫
નિયામકોને સીટીંગ ફી અને ભથ્થા	૨.૦૮	૨.૫૪
ખાણકામ અને યોજના વિકાસ ખર્ચ	૬૨.૦૭	૧.૮૦
અન્ય પરચૂરણ ખર્ચ	૧,૫૬૭.૪૮	૧,૧૩૨.૬૫
કુલ (બી)	૮,૧૯૬.૩૭	૫,૬૫૬.૫૪
કુલ અન્ય ખર્ચ (એ + બી)	૧,૩૩,૩૧૦.૬૭	૧,૦૮,૫૨૭.૮૭

- ૨.૩૪.૦૧** વર્ષ દરમિયાન બોક્સાઈટના વેચાણ ઉપરની રોયલ્ટીની રકમ કમિશનર ઓફ જીઓલોજી એન્ડ માઈનિંગએ જણાવ્યા મુજબ એડહોક ધોરણે ₹ ૬૭૫.૬૮ લાખ (૨૦૧૬-૧૭ : ₹ ૫૨૨.૨૫ લાખ) થી હિસાબમાં લેવાઈ હતી. આ બાબતના આખરી નિકાલ પછી હિસાબમાં જરૂરી હવાલા પાડવામાં આવશે.
- ૨.૩૪.૦૨** ખાણકામ પ્રવૃત્તિઓ અંગેના સર્વોચ્ચ અદાલતના ચુકાદાને કારણે લિગ્નાઈટનું ખાણકામ કરવા અંગે મળેલ લીઝ પૈકી ૨,૦૪૦ (૨૦૧૬-૧૭ : ૨,૦૪૦) હેક્ટર જમીનમાં લીઝ રીન્યુ કરવા અંગે કંપનીએ કરેલ અરજીઓ ૧૮૮૩-૮૪થી પડતર છે. કોઈ પણ ચાર્જ, કરવેરા, દર વિગેરે અંગેની જવાબદારીના જરૂરી હવાલા રીન્યુઅલ અરજીઓના આખરીકરણ બાદ હિસાબમાં પાડવામાં આવશે.
- ૨.૩૪.૦૩** વર્ષ દરમિયાન કંપનીએ હિસાબી ચોપડામાં ₹ ૨૩.૫૨ લાખ (૨૦૧૬-૧૭ : ₹ ૦.૧૮ લાખ) માંડી વાળ્યા છે અને ₹ ૫૭.૭૮ લાખ (૨૦૧૬-૧૭ : ₹ ૩.૧૩ લાખ) પરત લીધા છે. વહીવટના અભિપ્રાય મુજબ, આ રકમો મળવાપાત્ર / ચૂકવવાપાત્ર નથી. આની ચોખ્ખી અસર એ છે કે ₹ ૩૪.૨૭ લાખ (૨૦૧૬-૧૭ : ₹ ૨.૮૫ લાખ)ની રકમ નફા અને નુકસાનના પત્રકમાં પરત લીધી છે.
- ૨.૩૪.૦૪** સુધારેલા કંપની ધારા, ૨૦૧૩ની કલમ ૧૩૫(પ)ની પૂર્તતા કરવા, કંપનીની સામાજિક જવાબદારી (સીએસઆર) ખર્ચ પાછળ કાયદાકીય જરૂરિયાત મુજબ ખર્ચવાના થતાં ₹ ૮૩૩ લાખ (૨૦૧૬-૧૭ : ₹ ૧,૦૬૫.૪૮ લાખ) (છેલ્લા ત્રણ વર્ષોના સરેરાશ ચોખ્ખા નફાના આધારે) ની સામે ₹ ૨,૧૮૧.૨૪ લાખ (૨૦૧૬-૧૭ : ₹ ૧,૦૬૫.૪૮ લાખ) ખર્ચ્યા છે.
- ૨.૩૫ આવકવેરા ખર્ચ :**
- આ નોંધ કંપનીના આવકવેરા ખર્ચનું વિશ્લેષણ પૂરું પાડે છે. તે બતાવે છે કે કઈ રકમો સીધી ઇક્વિટીમાં ગણતરીમાં લેવામાં આવી છે અને બિન-આકારણીપાત્ર અને બિન-કપાતપાત્ર બાબતોની કરવેરા ખર્ચ ઉપર કેવી અસર પડી છે. તે કંપનીના કરવેરાની સ્થિતિના સંદર્ભમાં કરેલા મહત્વના અંદાજોનો પણ ખુલાસો કરે છે.

(₹ લાખમાં)

વિગત	૨૦૧૭-૧૮	૨૦૧૬-૧૭
ચાલુ કરવેરા ખર્ચ		
વર્ષના નફા ઉપરનો ચાલુ કરવેરો	૧૮,૭૨૬.૪૦	૭,૦૩૦.૫૧
કુલ ચાલુ કરવેરા ખર્ચ	૧૮,૭૨૬.૪૦	૭,૦૩૦.૫૧
વિલંબિત કરવેરા ખર્ચ		
વિલંબિત કરવેરા અસ્કયામતોમાં ઘટાડો / (વધારો)	(૧,૮૭૩.૧૪)	(૧,૮૨૭.૪૦)
વિલંબિત જવાબદારીઓમાં (ઘટાડો) / વધારો	(૫,૫૨૧.૦૮)	૬,૮૭૧.૮૬
કુલ વિલંબિત કરવેરા ખર્ચ	(૭,૪૯૪.૨૨)	૫,૧૪૪.૫૬
આવકવેરા ખર્ચ	૧૨,૨૩૨.૧૮	૧૨,૧૭૫.૦૭

૨.૩૬ શેર દીઠ કમાણી

વિગત	૨૦૧૭-૧૮	૨૦૧૬-૧૭
ઇક્વિટી શેરહોલ્ડરો સંબંધિત નફો (₹ લાખમાં)		
મૂળ કમાણી	૪૩,૪૬૦.૩૮	૩૨,૫૧૮.૫૮
ફેરફારની (dilution) અસર માટે સમાયોજિત	૪૩,૪૬૦.૩૮	૩૨,૫૧૮.૫૮
ઇક્વિટી શેરની પ્રમાણભારની પદ્ધતિએ સરેરાશ સંખ્યા		
મૂળ શેર દીઠ કમાણી માટે	૩૧,૮૦,૦૦,૦૦૦	૩૧,૮૦,૦૦,૦૦૦
ફેરફારની અસર માટે સમાયોજિત	૩૧,૮૦,૦૦,૦૦૦	૩૧,૮૦,૦૦,૦૦૦
શેર દીઠ કમાણી (દરેકનું દાર્શનિક મૂલ્ય ₹ ૨)		
મૂળ (₹)	૧૩.૬૭	૧૦.૨૩
ફેરફાર બાદ (Diluted) (₹)	૧૩.૬૭	૧૦.૨૩

૨.૩૭ ૩૧મી માર્ચ, ૨૦૧૮ના રોજ સંભવિત જવાબદારીઓ

દેવા તરીકે નહિ સ્વીકારેલા કંપનીની સામેના દાવા અંગેની જોગવાઈ નહિ કરેલી સંભવિત જવાબદારીઓ ₹ ૫૪,૩૮૪.૮૮ લાખ (૩૧મી માર્ચ, ૨૦૧૭: ₹ ૬૧,૧૬૬.૮૮ લાખ).

૨.૩૭.૦૧ સંભવિત જવાબદારીઓને લગતી કેન્દ્રીય આબકારી જકાત, વેટ, સર્વિસ ટેક્સ, આવક વેરો અને અન્ય બાબતો : (₹ લાખમાં)

અનુ. નં.	વિગત	૩૧મી માર્ચ, ૨૦૧૮ના રોજ	૩૧મી માર્ચ, ૨૦૧૭ના રોજ
૧	આવકવેરો	૨૮,૧૬૮.૮૪	૨૪,૬૭૩.૮૫
૨	વેચાણવેરો / વેટ	૪૧૮.૦૪	૪૨૫.૪૫
૩	આબકારી જકાત	૫૦૬.૬૬	૫૦૫.૪૩
૪	કોન્ટ્રાક્ટરો અને અન્યને લગતી	૧૫,૮૧૦.૩૪	૭,૮૭૬.૨૦
૫	રોયલ્ટી સ્ટેમ્પ ડ્યુટી અને પરિવર્તન વેરો	૪,૮૪૩.૮૩	૪,૮૪૩.૪૮
૬	જમીન વળતર	-	૧૬,૮૦૦.૦૦
૭	કર્મચારીઓને ઉત્તેજન	૧,૧૫૮.૮૪	૧,૧૫૮.૮૪
૮	સાતમા પગારપંચના બાકી દેણાં	-	૩,૧૮૩.૩૫
૯	નાણાકીય બાંધધરી સિવાયની બાંધધરી		
	બાકી બેંક બાંધધરી/લેટર ઓફ ક્રેડિટ	૨,૩૭૭.૩૪	૧,૫૮૦.૩૮

૨.૩૮

વચનબદ્ધતા (Commitments)

(₹ લાખમાં)

વિગત	૨૦૧૭-૧૮	૨૦૧૬-૧૭
(એ) મૂડી કામોની વચનબદ્ધતા મૂડી કામો અંગે બાકી રહેતા અને જોગવાઈ નહિ કરેલા કરારોની અંદાજિત રકમ	૩૬૨.૮૨	૧,૨૨૩.૨૮
(બી) અન્ય વચનબદ્ધતા		
૧. કરારજન્ય જવાબદારી : સ્થાયર મિલકતમાં રોકાણ ભવિષ્યની ખરીદી અથવા બાંધકામ માટેની કરારજન્ય જવાબદારી-જવાબદારી તરીકે ગણતરીમાં નહિ લીધેલ	-	૩૮૦.૫૧
૨. કંપનીએ ભાવનગર એનર્જી કંપની લિમિટેડમાં ₹ ૨૮,૭૬૫ લાખનું રોકાણ કર્યું છે જે તેની મૂડીના ૨૮.૨૪% છે. કંપનીએ ભાવનગર એનર્જી કંપની લિમિટેડ સાથે સ્પોન્સર સપોર્ટ કરાર કર્યો છે, જેમાં કંપનીએ પડતરમાં થતા વધારાને ભરપાઈ કરવાની વચનબદ્ધતા આપી છે.		

- ૨.૩૯ અહેવાલના સમયગાળા પછી બનતા બનાવો :**
મંડળે શેર દીઠ ₹ ૩.૫૦નું ડિવિડન્ડ સૂચિત કર્યું છે કે જે આગામી વાર્ષિક સામાન્ય સભામાં શેરહોલ્ડરોની મંજૂરીને આધીન છે.
- ૨.૪૦** વહીવટના મતે સ્થાયર મિલકત, યંત્રો અને ઉપકરણો, સ્થાયર મિલકતોમાં રોકાણ, આભાસી અસ્કયામતો અને બિન-ચાલુ રોકાણો સિવાયની અસ્કયામતોનું મૂલ્ય, અન્યથા દર્શાવ્યું ન હોય તો, જો ધંધાના સામાન્ય પ્રવાહ પ્રમાણે રોકડમાં રૂપાંતર કરાય તો, તે ઓછામાં ઓછું જે રકમ દર્શાવી છે તેના જેટલું થાય.
- ૨.૪૧** વેપારી ચૂકવણા, વેપારી લેણા, ધિરાણો અને પેશગીઓ, ગ્રાહકો પાસેથી મળેલી પેશગીઓ, અન્ય બિન-ચાલુ કે ચાલુ જવાબદારીઓ, વિગેરે હિસાબોમાં મેળવણા થયે, જો કોઈ હોય તો, સંમતિને આધીન છે.
- ૨.૪૨** કંપની સામાયિક ધોરણે અને જયારે જરૂરિયાત ઊભી થાય ત્યારે તેની અસ્કયામતોની ખેંચાતી આવતી રકમોની સમીક્ષા કરે છે. નાણાકીય વર્ષ ૨૦૧૭-૧૮ માં કંપનીએ તેની અસ્કયામતોની ખેંચાતી આવતી રકમોની સમીક્ષા કરી હતી અને આવી અસ્કયામતોને નિર્બળતા-નુકસાન થયું હોય તેવા કોઈ સંકેત જણાયા ન હતાં. આથી આવા કોઈ નિર્બળતા નુકસાનની જોગવાઈ કરી નથી.
- ૨.૪૩ વિભાગીકરણ (SEGMENT) માહિતી :**
- (એ) **વિભાગીકરણ અને મુખ્ય પ્રવૃત્તિઓનું વર્ણન :**
મુખ્ય કાર્યકારી નિર્ણય લેનાર સીઓડીએમ (CODM) સંસાધનોની ફાળવણી અને કામગીરીની આકારણીને લગતા નિર્ણયો લેવાના હેતુથી ધંધાકીય વિભાગોના કાર્યકારી પરિણામોનું અલગથી નિયંત્રણ કરે છે અને તે પ્રમાણે કંપનીએ અહેવાલ માટે બે કાર્યકારી વિભાગો તારવ્યા છે, એટલે કે ખાણકામ અને ઊર્જા. સીઓડીએમને જે રીતે આંતરિક અહેવાલ પૂરો પાડવામાં આવે છે, તેની સાથે સુસંગત રીતે કાર્યકારી વિભાગોનો અહેવાલ આપવામાં આવે છે.
- (બી) **વિભાગની આવક અને ખર્ચા :**
આવક અને ખર્ચ જે તે વિભાગની કાર્યશૈલી સાથેના સંબંધને આધારે તે વિભાગ સાથે તારવ્યા છે. જે આવક અને ખર્ચ સમગ્ર સાહસને લાગુ પડે છે અને વાજબી ધોરણે કોઈ વિભાગમાં ફાળવી શકાય તેમ ન હોય તેને “અવિભાજિત” તરીકે દર્શાવાય છે.
- (સી) **વિભાગની અસ્કયામતો અને જવાબદારીઓ :**
વિભાજિત અસ્કયામતો અને વિભાજિત જવાબદારીઓ, જે તે વિભાગની અસ્કયામતો અને જવાબદારીઓ દર્શાવે છે. રોકાણો, કર સંબંધિત અસ્કયામતો અને અન્ય અસ્કયામતો અને જવાબદારીઓ જે વાજબી ધોરણે કોઈ વિભાગમાં ફાળવી શકાય તેમ ન હોય તેને “અવિભાજિત” તરીકે દર્શાવાય છે.
- (ડી) **ગોણ વિભાગીકરણ અહેવાલ :**
કંપનીને આવકની ભૌગોલિક વહેંચણી કરવાની રહેતી નથી કારણ કે કંપનીની કામગીરી દેશની અંદર જ હાથ ધરવામાં આવે છે અને તેથી તેના ગ્રાહકોને ભૌગોલિક સ્થળોને આધારિત ગૌણ વિભાગીય અહેવાલ આપવાનું કંપનીને લાગુ પડતું નથી.

(ઈ) મુખ્ય ગ્રાહકો અંગેની માહિતી :

₹ ૩૯,૮૫૫.૦૪ લાખ (ગઈ સાલ ₹ ૪૫,૮૬૫.૨૮ લાખ)ની રકમની ઊર્જા વિભાગની આવક (કે જે કુલ વિભાગીય આવકના ૧૦% થી વધી જાય છે) એક જ ગ્રાહક પાસેથી મેળવવામાં આવે છે અને ₹ ૨૧,૧૮૧.૩૯ લાખ (ગઈ સાલ ₹ ૨૫,૭૦૬.૮૫ લાખ) (કરવેરા સહિત)ની રકમની ખાણકામ વિભાગની આવક (કે જે કુલ વિભાગીય આવકના ૧૦% થી વધી જાય છે) એક જ ગ્રાહક પાસેથી મેળવવામાં આવે છે.

(એફ) ઉત્પાદન અને સેવાઓ અંગેની માહિતી :

કંપનીના દરેક ઉત્પાદન માટે બહારના (external) ગ્રાહકો પાસેની આવક નીચે “વિભાજિત (segment) આવક” માં દર્શાવી છે તે જ છે.

(₹ લાખમાં)

વિગત	૨૦૧૭-૧૮				૨૦૧૬-૧૭			
	ખાણકામ યોજનાઓ	ઊર્જા યોજનાઓ	અવિભાજિત	કુલ	ખાણકામ યોજનાઓ	ઊર્જા યોજનાઓ	અવિભાજિત	કુલ
વિભાજિત આવકો								
બહારની આવક*	૧,૬૫,૪૨૪.૫૬	૪૧,૫૭૨.૧૨	-	૨,૦૬,૯૯૬.૬૮	૧,૧૨,૬૪૪.૮૦	૪૫,૫૮૦.૭૬	-	૧,૫૮,૨૩૫.૬૬
આંતર વિભાગની આવક	૧૨,૧૫૬.૮૬	-	-	૧૨,૧૫૬.૮૬	૧૭,૫૬૧.૦૫	-	-	૧૭,૫૬૧.૦૫
કુલ વિભાજિત આવક	૧,૭૭,૫૮૧.૪૨	૪૧,૫૭૨.૧૨	-	૨,૧૯,૭૫૩.૬૪	૧,૩૦,૨૦૫.૮૫	૪૫,૫૮૦.૭૬	-	૧,૭૫,૩૬૭.૬૭
વિભાજિત પરિણામો :								
નફો / (નુકસાન)	૪૪,૫૨૨.૬૩	૬,૭૦૩.૮૬	(૧૦,૦૬૬.૨૫)	૪૪,૧૫૯.૨૪	૨૮,૧૧૬.૧૫	૭,૬૬૪.૩૧	(૫,૦૬૩.૦૭)	૩૧,૦૪૭.૩૯
અવિભાજિત અન્ય આવક			૧૦,૮૨૫.૨૭	૧૦,૮૨૫.૨૭			૧૩,૬૪૭.૩૮	૧૩,૬૪૭.૩૮
અવિભાજિત ખર્ચા અને નાણાકીય પડતર			૭૧૦.૦૬	૭૧૦.૦૬				-
કરવેરા પહેલાનો નફો	૪૪,૫૨૨.૬૩	૬,૭૦૩.૮૬	૧,૪૬૬.૦૮	૫૨,૬૯૨.૫૭	૨૮,૧૧૬.૧૫	૭,૬૬૪.૩૧	૮,૫૮૪.૩૧	૪૪,૬૬૪.૭૭
આવકવેરો-ચાલુ			૧૮,૭૨૬.૪૦	૧૮,૭૨૬.૪૦			૭,૦૩૦.૫૧	૭,૦૩૦.૫૧
વિલંબિત કર			(૭,૪૮૪.૨૨)	(૭,૪૮૪.૨૨)			૫,૧૪૪.૫૬	૫,૧૪૪.૫૬
કરવેરા પછીનો નફો	-	-	૧૨,૨૩૨.૧૮	૪૩,૪૬૦.૩૬	-	-	-	૩૨,૫૧૬.૭૦
અન્ય માહિતી								
ઘસારો અને ક્ષીણતા	૩,૭૫૮.૬૮	૭,૧૨૫.૨૩	૨૮૨.૦૩	૧૧,૧૬૬.૯૪	૨,૩૫૪.૫૧	૧૨,૫૨૩.૬૧	૨૪૭.૬૩	૧૫,૧૨૫.૭૫
ઘસારો અને ક્ષીણતા સિવાયના બિન-રોકડ ખર્ચા	૪,૦૮૭.૩૮	-	-	૪,૦૮૭.૩૮	૪,૭૧૨.૬૨	-	-	૪,૭૧૨.૬૨

* વિભાજિત આવકમાં દરેક વિભાગને સીધી આભારી હોય તેવી અન્ય આવકનો સમાવેશ થાય છે.

(₹ લાખમાં)

વિભાજિત અસ્કયામતો**	૩૧મી માર્ચ, ૨૦૧૮ના રોજ	૩૧મી માર્ચ, ૨૦૧૭ના રોજ
ખાણકામ યોજનાઓ	૧,૨૦,૫૨૭.૪૬	૮૮,૫૮૮.૦૮
ઊર્જા યોજનાઓ	૧,૬૩,૫૨૪.૨૮	૧,૭૦,૪૧૮.૨૮
અવિભાજિત	૨,૬૩,૧૭૬.૦૧	૨,૩૯,૧૪૧.૬૮
કુલ	૫,૪૭,૨૨૭.૭૫	૫,૦૮,૧૫૮.૦૫

(₹ લાખમાં)

વિભાજિત જવાબદારીઓ**	૩૧મી માર્ચ, ૨૦૧૮ના રોજ	૩૧મી માર્ચ, ૨૦૧૭ના રોજ
ખાણકામ યોજનાઓ	૬૧,૫૩૮.૮૩	૬૧,૨૧૨.૨૧
ઊર્જા યોજનાઓ	૬,૪૮૪.૬૮	૬,૧૬૦.૮૨
અવિભાજિત	૩૯,૦૫૫.૪૮	૪૩,૮૨૫.૩૬
કુલ	૧,૦૭,૦૮૦.૧૧	૧,૧૧,૨૯૮.૩૯

** વિભાજિત અસ્કયામતો અને જવાબદારીઓની નાણાકીય પત્રકોમાં જે રીતે થઈ છે તે રીતે માપણી થઈ છે. તેમની ફાળવણી વિભાગની કામગીરીના આધારે કરી છે.

વાર્ષિક અહેવાલ ૨૦૧૭-૨૦૧૮

- (૧) વિભાજિત અસ્કયામતો અને જવાબદારીઓ મેળવણાને આધીન છે.
- (૨) ખાણકામ યોજનાઓની વિભાજિત આવકમાં પાવર યોજના માટે સ્વવપરાશમાં વપરાયેલા લિગ્નાઈટ / ચૂનાના ₹ ૧૨,૧૫૬.૮૬ લાખ (૨૦૧૬-૧૭: ₹ ૧૭,૫૬૧.૦૫ લાખ)ની રકમનો સમાવેશ થાય છે.

૨.૪૪ સંબંધિત પાર્ટીના પ્રક્ટીકરણ

ભારતીય હિસાબી ધોરણો-૨૪ મુજબ “સંબંધિત પાર્ટીના પ્રક્ટીકરણ” ની વિગતો નીચે મુજબ છે :

૨.૪૪.૦૧ સહયોગી સંસ્થાઓ / સંયુક્ત સાહસો :

સંસ્થાનું નામ	પ્રકાર
ગુજરાત જેપી સિમેન્ટ એન્ડ ઈન્ફ્રાસ્ટ્રક્ચર લિમિટેડ	સહયોગી સંસ્થા
ગુજરાત કેડો મિનરલ ઈન્ડસ્ટ્રીઝ લિમિટેડ	સહયોગી સંસ્થા
ભાવનગર એનર્જી કંપની લિમિટેડ	સહયોગી સંસ્થા
ઐક્ય કેમિકલ્સ પ્રાઈવેટ લિમિટેડ	સહયોગી સંસ્થા
ગુજરાત ફાઉન્ડેશન ફોર એન્ટરપ્રિન્યુરિયલ એક્સેલન્સ	સંયુક્ત સાહસ
સ્વર્ણિમ ગુજરાત ફ્લોરસ્પાર પ્રાઈવેટ લિમિટેડ	સંયુક્ત સાહસ
નેની કોલ કંપની લિમિટેડ	સંયુક્ત સાહસ
ગુજરાત મિનરલ રિસર્ચ એન્ડ ઈન્ડસ્ટ્રીયલ કન્સલ્ટન્સી સોસાયટી	પેટા કંપની
જીએમડીસી ગ્રામ્ય વિકાસ ટ્રસ્ટ	પેટા કંપની
જીએમડીસી સાયન્સ એન્ડ રિસર્ચ સેન્ટર	પેટા કંપની

૨.૪૪.૦૨ સંબંધિત પાર્ટીઓ સાથેના વ્યવહારો

(₹ લાખમાં)

વિગતો	સહયોગી સંસ્થાઓ		સંયુક્ત સાહસો		પેટા કંપનીઓ / સરકાર સંબંધિત સંસ્થાઓ / ચાવીરૂપ વહીવટી અધિકારીઓ		કુલ	
	૨૦૧૭-૧૮	૨૦૧૬-૧૭	૨૦૧૭-૧૮	૨૦૧૬-૧૭	૨૦૧૭-૧૮	૨૦૧૬-૧૭	૨૦૧૭-૧૮	૨૦૧૬-૧૭
રોકાણોની ખરીદી	૧૦,૧૩૦.૮૮	૧૨૮.૧૧	-	-	-	-	૧૦,૧૩૦.૮૮	૧૨૮.૧૧
વસ્તુઓ / સેવાઓનું વેચાણ	૧૩,૭૫૪.૦૩	૬,૭૫૮.૩૭	૨૪.૫૦	૮.૫૧	૬૧,૧૩૬.૪૩	૭૧,૬૭૨.૧૩	૭૪,૮૧૪.૮૬	૭૮,૪૪૦.૦૨
મળેલ / હવાલો પાડેલ	૧૨,૪૦૮.૨૮	૩,૫૮૩.૨૭	૩૩૩.૩૬	૧,૦૩૭.૩૦	૬૨,૮૨૨.૮૩	૭૨,૮૮૭.૫૩	૭૫,૬૬૫.૪૮	૭૭,૬૦૮.૦૮
રોકાણોમાંથી આવક	-	-	-	-	૮,૦૩૮.૭૦	૧૦,૦૮૭.૨૮	૮,૦૩૮.૭૦	૧૦,૦૮૭.૨૮
જીએસએફએસ સાથે મૂકેલ ભંડોળ	-	-	-	-	૧,૩૪,૬૮૨.૬૫	૧,૫૧,૪૦૧.૧૮	૧,૩૪,૬૮૨.૬૫	૧,૫૧,૪૦૧.૧૮
જીએસએફએસ પાસેથી ઉપાડેલ ભંડોળ	-	-	-	-	૧,૨૩,૭૨૫.૨૨	૧,૬૬,૮૮૬.૪૮	૧,૨૩,૭૨૫.૨૨	૧,૬૬,૮૮૬.૪૮
પ્રોવિડન્ટ ફંડ ટ્રસ્ટને ફાળો	-	-	-	-	૧,૮૬૫.૭૭	૧,૫૭૧.૧૮	૧,૮૬૫.૭૭	૧,૫૭૧.૧૮
ગ્રેજ્યુઈટી ટ્રસ્ટને ફાળો	-	-	-	-	-	-	-	-
૧૦૦% ભંડોળ એલઆઈસીને આપેલ દાન	-	-	-	-	૩,૫૦૦.૪૬	૦.૬૮	૩,૫૦૦.૪૬	૦.૬૮
નિયામકોને સીટીંગ ફી **	-	-	-	-	૧,૧૨૮.૦૦	૬૦૦.૦૦	૧,૧૨૮.૦૦	૬૦૦.૦૦
	-	-	-	-	૨.૧૦	૨.૫૪	૨.૧૦	૨.૫૪

વસ્તુઓ / સેવાઓના ખરીદી / વેચાણમાંથી ઊભી થતી બાકી રહેતી રકમો

વર્ષ આખરે હિસાબી ચૂકવણા	-	-	૧,૦૧૨.૨૦	૧,૦૩૧.૪૮	-	-
વર્ષ આખરે હિસાબી લેણા	૪,૮૨૫.૭૮	૩,૫૮૧.૦૪	૧,૭૧૮.૮૧	૨,૦૪૬.૮૬	૧,૨૫,૪૮૩.૫૪	૧,૧૬,૩૩૦.૦૩

* ઉપરોક્ત વ્યવહારો જ્યાં લાગુ પડતા હોય ત્યાં બધા કરવેરા સહિત છે.

** સીટીંગ ફીમાં, જ્યાં લાગુ પડતો હોય ત્યાં, રિવર્સ ચાર્જ માળખા હેઠળ ચૂકવેલ સર્વિસ ટેક્ષનો સમાવેશ થાય છે. વધુમાં, સરકાર દ્વારા નિયુક્ત નિયામકોના સંદર્ભની સીટીંગ ફી સીધી સરકારી તિજોરીમાં જમા કરવામાં આવી છે.

૨.૪૪.૦૩ શરતો અને બોલીઓ

ડિવિઝનને લગતાં વ્યવહારોની શરતો અને બોલીઓ અન્ય શેરહોલ્ડરોને લાગુ પડતી હતી તેવી જ હતી. ઉપર દર્શાવેલ સંબંધિત પાર્ટીઓને વસ્તુઓ પરસ્પર સંમત શરતો પર વેચી છે. બધી બાકી રકમો તારણ વગરની છે.

કંપની એ એક સરકારની માલિકી ધરાવતા જાહેર સાહસને પવનચક્કી ફાર્મ, સૌર ઊર્જા અને થર્મલ પાવલ પ્લાન્ટમાંથી પેદા થતી ઊર્જા વેચવા માટે ૨૫ થી ૩૦ વર્ષના સમયગાળા માટે ઊર્જા ખરીદી કરાર કર્યા છે.

૨.૪૪.૦૪ ચાવીરૂપ વહીવટી અધિકારીઓને વળતર

(₹ લાખમાં)

વિગત	૨૦૧૭-૧૮	૨૦૧૬-૧૭
ટૂંકા-ગાળાના કર્મચારી લાભો	૭૦.૮૫	૫૩.૦૩
રોજગાર પછીના લાભો	૨૬.૧૨	૧૮.૬૭
લાંબા-ગાળાના કર્મચારી લાભો	૨૮.૩૨	૨૪.૨૦
નિવૃત્તિ લાભો	-	-
કર્મચારીને શેર-આધારિત ચૂકવણા	-	-
કુલ વળતર	૧૨૬.૩૯	૯૫.૯૦

૨.૪૪.૦૫ સરકાર સંબંધિત એકમો સાથે અન્ય વ્યવહારો

ઉપરોક્ત વ્યવહારો ઉપરાંત, કંપનીએ ધંધાના સામાન્ય પ્રવાહ પ્રમાણે સરકાર સંબંધિત એકમો સાથે અન્ય વ્યવહારો કર્યા છે. આ બધા વ્યવહારો આર્મ્સ લેન્થ (arm's length) ભાવે કરારજન્ય સંમત શરતોના આધારે કર્યા છે.

૨.૪૪.૦૬ વધુમાં, કંપનીએ વિવિધ લાંબા ગાળાની વસ્તુઓ પૂરી પાડવાના અને ઊર્જા ખરીદીના કરારો સંબંધિત પાર્ટીઓ (સરકારી સંબંધિત એકમો સહિત) સાથે કર્યા છે. જેમાં વસ્તુઓ / સેવાઓ કરારજન્ય સંમત શરતોના આધારે નક્કી કરેલ ભાવોએ પૂરી પાડેલ છે. કેટલાક કરારો જરૂરી મંજૂરીઓ મળવાની બાકી હોવાથી આખરીકરણ થવાની પ્રક્રિયામાં છે.

૨.૪૫ નાણાકીય સાધનો, વાજબી મૂલ્ય અને જોખમોની માપણી

એ. શ્રેણી પ્રમાણે નાણાકીય સાધનો અને તેમનું વાજબી મૂલ્ય

(₹ લાખમાં)

૩૧મી માર્ચ, ૨૦૧૮ના રોજ	ધારણ કરેલ રકમ				વાજબી મૂલ્ય			
	FVTPL	FVTOCI	લખી વાળેલ પડતર	કુલ	સ્તર-૧ સક્રિય બજારમાં ક્વોટેડ ભાવ	સ્તર-૨ નોંધપાત્ર અવલોકન યર્થ શકે તેવી માહિતી	સ્તર-૩ નોંધપાત્ર અવલોકન ન યર્થ શકે તેવી માહિતી	કુલ
નાણાકીય અસ્કયામતો								
રોકાણો								
-ઈક્વિટી શેર-અનક્વોટેડ	-	૨૦,૫૮૩.૭૨	-	૨૦,૫૮૩.૭૨	-	-	૨૦,૫૮૩.૭૨	૨૦,૫૮૩.૭૨
-ઈક્વિટી શેર-ક્વોટેડ	-	૩૫,૦૬૭.૮૨	-	૩૫,૦૬૭.૮૨	૩૫,૦૬૭.૮૨	-	-	૩૫,૦૬૭.૮૨
ધિરાણો								
-બિન-ચાલુ	-	-	૨૮૮.૨૮	૨૮૮.૨૮	-	-	-	-
-ચાલુ	-	-	૧,૩૦૧.૬૫	૧,૩૦૧.૬૫	-	-	-	-
વેપારી લેણાં	-	-	૧૧,૧૦૬.૦૮	૧૧,૧૦૬.૦૮	-	-	-	-
રોકડ અને રોકડ સમકક્ષ	-	-	૨,૮૩૩.૭૪	૨,૮૩૩.૭૪	-	-	-	-
અન્ય બેંક સિલક	-	-	૧૫૩.૪૨	૧૫૩.૪૨	-	-	-	-
અન્ય નાણાકીય અસ્કયામતો								
-બિન ચાલુ	-	-	૫૨,૧૫૮.૩૦	૫૨,૧૫૮.૩૦	-	-	-	-
-ચાલુ	-	-	૧,૦૮,૫૫૨.૦૮	૧,૦૮,૫૫૨.૦૮	-	-	-	-
કુલ નાણાકીય અસ્કયામતો	-	૫૫,૬૬૧.૫૪	૧,૭૬,૩૯૪.૫૬	૨,૩૨,૦૫૬.૧૦	૩૫,૦૬૭.૮૨	-	૨૦,૫૮૩.૭૨	૫૫,૬૬૧.૫૪
નાણાકીય જવાબદારીઓ								
અન્ય નાણાકીય જવાબદારીઓ								
- બિન-ચાલુ	-	-	૧,૩૦૮.૨૪	૧,૩૦૮.૨૪	-	-	-	-
-ચાલુ	-	-	૨૪,૦૩૬.૦૬	૨૪,૦૩૬.૦૬	-	-	-	-
વેપારી ચૂકવણા	-	-	૧૦,૮૫૭.૪૮	૧૦,૮૫૭.૪૮	-	-	-	-
કુલ નાણાકીય જવાબદારીઓ	-	-	૩૬,૩૦૨.૭૮	૩૬,૩૦૨.૭૮	-	-	-	-

*નાણાકીય અસ્કયામતો અને જવાબદારીઓનું વાજબી મૂલ્ય લખી વાળેલ પડતરે, લખી વાળેલ પડતર કરતાં નોંધપાત્ર રીતે જુદું નથી.

વાર્ષિક અહેવાલ ૨૦૧૭-૨૦૧૮

૨.૪૫ એ. શ્રેણી પ્રમાણે નાણાકીય સાધનો અને તેમનું વાજબી મૂલ્ય (ચાલુ)

(₹ લાખમાં)

૩૧મી માર્ચ, ૨૦૧૭ના રોજ	ઘારણ કરેલ રકમ				વાજબી મૂલ્ય			
	FVTPL	FVTOCI	લખી વાળેલ પડતર	કુલ	સ્તર-૧ સક્રિય બજારમાં ક્વોટેડ ભાવ	સ્તર-૨ નોંધપાત્ર અવલોકન થઈ શકે તેવી માહિતી	સ્તર-૩ નોંધપાત્ર અવલોકન ન થઈ શકે તેવી માહિતી	કુલ
નાણાકીય અસ્કયામતો								
રોકાણો								
-ઈક્વિટી શેર-અનક્વોટેડ	-	૨૧,૨૩૦.૪૯	-	૨૧,૨૩૦.૪૯	-	-	૨૧,૨૩૦.૪૯	૨૧,૨૩૦.૪૯
-ઈક્વિટી શેર-ક્વોટેડ	-	૨૩,૯૮૯.૮૯	-	૨૩,૯૮૯.૮૯	૨૩,૯૮૯.૮૯	-	-	૨૩,૯૮૯.૮૯
ધિરાણો								
-બિન-ચાલુ	-	-	૪૪૪.૩૬	૪૪૪.૩૬	-	-	-	-
-ચાલુ	-	-	૧,૩૪૭.૨૦	૧,૩૪૭.૨૦	-	-	-	-
વેપારી લેણાં	-	-	૧૧,૮૦૬.૨૫	૧૧,૮૦૬.૨૫	-	-	-	-
રોકડ અને રોકડ સમકક્ષ	-	-	૨,૦૮૨.૬૫	૨,૦૮૨.૬૫	-	-	-	-
અન્ય બેંક સિલક	-	-	૧૪૫.૮૭	૧૪૫.૮૭	-	-	-	-
અન્ય નાણાકીય અસ્કયામતો								
-બિન ચાલુ	-	-	૨૮,૫૮૦.૫૧	૨૮,૫૮૦.૫૧	-	-	-	-
-ચાલુ	-	-	૧,૦૭,૪૧૫.૨૨	૧,૦૭,૪૧૫.૨૨	-	-	-	-
કુલ નાણાકીય અસ્કયામતો	-	૪૫,૨૨૦.૩૮	૧,૫૧,૬૩૨.૦૬	૧,૯૭,૧૫૨.૪૪	૨૩,૯૮૯.૮૯	-	૨૧,૨૩૦.૪૯	૪૫,૨૨૦.૩૮
નાણાકીય જવાબદારીઓ								
અન્ય નાણાકીય જવાબદારીઓ								
- બિન-ચાલુ	-	-	૧,૮૮૪.૯૪	૧,૮૮૪.૯૪	-	-	-	-
-ચાલુ	-	-	૨૭,૦૭૯.૦૬	૨૭,૦૭૯.૦૬	-	-	-	-
વેપારી ચૂકવણા	-	-	૯,૬૯૮.૫૦	૯,૬૯૮.૫૦	-	-	-	-
કુલ નાણાકીય જવાબદારીઓ	-	-	૩૮,૬૬૨.૫૦	૩૮,૬૬૨.૫૦	-	-	-	-

*નાણાકીય અસ્કયામતો અને જવાબદારીઓનું વાજબી મૂલ્ય લખી વાળેલ પડતરે, લખી વાળેલ પડતર કરતાં નોંધપાત્ર રીતે જુદું નથી.

૧લી એપ્રિલ, ૨૦૧૬ના રોજ	ઘારણ કરેલ રકમ				વાજબી મૂલ્ય			
	FVTPL	FVTOCI	લખી વાળેલ પડતર	કુલ	સ્તર-૧ સક્રિય બજારમાં ક્વોટેડ ભાવ	સ્તર-૨ નોંધપાત્ર અવલોકન થઈ શકે તેવી માહિતી	સ્તર-૩ નોંધપાત્ર અવલોકન ન થઈ શકે તેવી માહિતી	કુલ
નાણાકીય અસ્કયામતો								
રોકાણો								
-ઈક્વિટી શેર-અનક્વોટેડ	-	૨૬,૩૨૬.૧૮	-	૨૬,૩૨૬.૧૮	-	-	૨૬,૩૨૬.૧૮	૨૬,૩૨૬.૧૮
-ઈક્વિટી શેર-ક્વોટેડ	-	૧૦,૩૧૩.૮૩	-	૧૦,૩૧૩.૮૩	૧૦,૩૧૩.૮૩	-	-	૧૦,૩૧૩.૮૩
ધિરાણો								
-બિન-ચાલુ	-	-	૫૫૮.૮૦	૫૫૮.૮૦	-	-	-	-
-ચાલુ	-	-	૧,૮૧૧.૭૮	૧,૮૧૧.૭૮	-	-	-	-
વેપારી લેણાં	-	-	૮,૮૮૫.૮૨	૮,૮૮૫.૮૨	-	-	-	-
રોકડ અને રોકડ સમકક્ષ	-	-	૩,૦૮૮.૦૩	૩,૦૮૮.૦૩	-	-	-	-
અન્ય બેંક સિલક	-	-	૧૫૬.૭૩	૧૫૬.૭૩	-	-	-	-
અન્ય નાણાકીય અસ્કયામતો								
-બિન ચાલુ	-	-	૧૪,૧૮૧.૨૦	૧૪,૧૮૧.૨૦	-	-	-	-
-ચાલુ	-	-	૧,૨૮,૦૮૦.૨૭	૧,૨૮,૦૮૦.૨૭	-	-	-	-
કુલ નાણાકીય અસ્કયામતો	-	૩૬,૬૪૦.૦૧	૧,૫૭,૮૯૪.૮૪	૧,૬૪,૫૩૪.૮૫	૧૦,૩૧૩.૮૩	-	૨૬,૩૨૬.૧૮	૩૬,૬૪૦.૦૧
નાણાકીય જવાબદારીઓ								
અન્ય નાણાકીય જવાબદારીઓ								
- બિન-ચાલુ	-	-	૨,૮૪૮.૧૬	૨,૮૪૮.૧૬	-	-	-	-
-ચાલુ	-	-	૧૦,૮૧૮.૭૬	૧૦,૮૧૮.૭૬	-	-	-	-
વેપારી ચૂકવણા	-	-	૬,૮૩૨.૩૫	૬,૮૩૨.૩૫	-	-	-	-
કુલ નાણાકીય જવાબદારીઓ	-	-	૨૦,૫૦૦.૨૭	૨૦,૫૦૦.૨૭	-	-	-	-

*નાણાકીય અસ્કયામતો અને જવાબદારીઓનું વાજબી મૂલ્ય લખી વાળેલ પડતરે, લખી વાળેલ પડતર કરતાં નોંધપાત્ર રીતે જુદું નથી.

માહિતી (inputs) ના પ્રકાર નીચે પ્રમાણે છે :

સ્તર-૧ ની માહિતી (સીધી અવલોકન થઈ શકે તેવી) જેમાં એક સરખી (identical) અસ્કયામતો માટે સક્રિય બજારોમાં ક્વોટેડ ભાવોનો સમાવેશ થાય છે, જેવા કે ઈક્વિટી જામીનગીરીના જામીનગીરી એક્સચેન્જ ઉપર ક્વોટ થતા ભાવ.

સ્તર-૨ની માહિતી (આડકતરી રીતે અવલોકન થઈ શકે તેવી) જેમાં સમાન (similar) અસ્કયામતો માટે સક્રિય બજારમાં સમાન અસ્કયામતોના ક્વોટેડ ભાવ, સમાન ધંધાઓમાં સમાવેશ થયેલ અવલોકિત વ્યવહારોના ભાવોમાંથી તારવેલ મૂલ્યાંકન બહુવિધ (multiple) વિગેરે.

સ્તર-૩ની માહિતી (અવલોકન ન થઈ શકે તેવી) જેમાં વાજબી મૂલ્ય સુધી પહોંચવા વહીવટના પોતાના અનુમાનોનો સમાવેશ થાય છે, જેવા કે ધંધાનું મૂલ્ય કાઢવા અંદાજિત રોકડ આવક જાવક વિગેરે.

અસ્કયામત અથવા જવાબદારી વાજબી મૂલ્યની માપણી કરવી હોય ત્યારે, કંપની શક્ય હોય ત્યાં સુધી અવલોકન થઈ શકે તેવી બજારની માહિતી (data)નો ઉપયોગ કરે છે. જો અસ્કયામત અથવા જવાબદારીનું વાજબી મૂલ્ય માપવા માટેની ઉપયોગમાં લીધેલી માહિતી, વાજબી મૂલ્યની શ્રેણીના જુદા જુદા સ્તરમાં પડતી હોય તો વાજબી મૂલ્યના માપને સંપૂર્ણપણે તે જ સ્તરના વર્ગમાં મૂકવામાં આવે છે કે જે સંપૂર્ણ માપણીમાં નોંધપાત્ર રીતે નિમ્નતમ સ્તરની માહિતી હોય.

બી. વાજબી મૂલ્યોની માપણી :

(૧) મૂલ્યાંકનની ટેકનિકો અને નોંધપાત્ર રીતે અવલોકન ન થઈ શકે તેવી માહિતી :

નીચેના કોઠા સ્તર-૩ ના વાજબી મૂલ્યો માટે વપરાતી તેમજ નોંધપાત્ર રીતે અવલોકન ન થઈ શકે તેવી માહિતી માટે વપરાતી મૂલ્યાંકન ટેકનિકો દર્શાવે છે.

વાજબી મૂલ્યથી માપવામાં આવતા નાણાકીય સાધનો

અનકવોટેડ ઇક્વિટી શેરમા : FVOCI

ગુજરાત સ્ટેટ પેટ્રોલિયમ કોર્પોરેશન લિમિટેડ

૧. **બજાર અભિગમ:** આ અભિગમમાં જે કંપનીનું મૂલ્યાંકન કરવાનું હોય તેના બજારના વ્યવહારોમાંથી અથવા સરખામણી થઈ શકે એવી કંપનીના વ્યવહારોમાંથી પેદા થયેલી માહિતીનો ઉપયોગ કરવામાં આવે છે. આ અભિગમ હેઠળ મૂલ્યાંકન નક્કી કરવા માટે નીચેની બજારની કડીરૂપ માહિતીનો ઉપયોગ કરવામાં આવે છે :

- જે કંપનીનું મૂલ્યાંકન કરવાનું હોય તેનો બજાર ભાવ.
- જે કંપનીનું મૂલ્યાંકન કરવાનું હોય તેનો ભૂતકાળના વ્યવહારનું મૂલ્ય.
- સરખામણી થઈ શકે તેવી લિસ્ટેડ કંપનીના વેપારી બહુવિધ (trading multiples) જેવા કે ભાવ અને કમાણીનો ગુણોત્તર, સાહસના મૂલ્ય અને વ્યાજ, ટેક્સ, ઘસારો અને ક્ષીણતા પહેલાની કમાણીનો ગુણોત્તર, સાહસના મૂલ્ય, અને વેચાણનો ગુણોત્તર, વિગેરે.
- સરખામણી થઈ શકે તેવી કંપનીઓના રોકાણ માટેના વ્યવહારોના બહુવિધ/એકીકરણ અને સંપાદનના વ્યવહારો.

બજાર અભિગમ આધારિત મેળવેલ મૂલ્યાંકન, સક્રિય બજારમાં કંપનીનું ચાલુ મૂલ્ય કેટલું દેખાય છે તે પ્રતિબિંબિત કરે છે. તેમ છતાં, ભૂતકાળ / વર્તમાનના વ્યવહારો અથવા સરખામણી થઈ શકે એવી કંપનીઓ / ધંધાઓના વેપારી મૂલ્યો આધારિત બજારના બહુવિધનો ઉપયોગ કરી મૂલ્યાંકન કર્યું હોવાથી તે ધંધામાં કેટલી રોકડ આવકજાવક પેદા થશે તેના ભવિષ્યના વલણ (trend)માં થનારા શક્ય ફેરફારો પ્રતિબિંબિત ન પણ કરે.

૨. **આવકનો અભિગમ:** આવકનો અભિગમ ભવિષ્યની રોકડ આવક જાવકનું વર્તમાન મૂલ્ય પ્રતિબિંબિત કરે છે. આ અભિગમ હેઠળ, ધંધાનું મૂલ્યાંકન કરવા વટાવગત (discounted) રોકડ આવકજાવક (DCF) કાર્યપદ્ધતિનો ઉપયોગ કરવામાં આવે છે. આ કાર્યપદ્ધતિ એવી ભૂમિકા (premise) ઉપર કામ કરે છે કે ધંધાનું મૂલ્ય ભવિષ્યની રોકડ આવકજાવકના પ્રવાહોના સ્વરૂપે બંધબેસતા વટાવના દર દ્વારા વર્તમાન સમય સુધીના વટાવે માપી શકાય છે. આ પદ્ધતિ, એકમ કાર્યરત રહેશે એવા અનુમાનથી વર્તમાન મૂલ્ય નક્કી કરવા માટે ઉપયોગમાં લેવાય છે. DCF ટેકનિક નાણાનું સામાયિક મૂલ્ય ગણતરીમાં લે છે.

પેઢીનું મૂલ્ય, પેઢીની મુક્ત રોકડ આવકજાવક (FCFF) અંદાજ અને તેની મૂડીની પડતરની પ્રમાણભાર સરેરાશથી (WACC) વટાવે ગણી, ગણવામાં આવે છે. FCFF અગાઉથી અનુમાન કરી પેઢી પાસે ઉપલબ્ધ થનારી મુક્ત રોકડ આવકજાવક, અંદાજવામાં આવે છે. (જે કંપનીની ભવિષ્યની સંભવિત કમાણીના આધારે તારવવામાં આવે છે.)

૩. **પડતર અભિગમ:** પડતર અભિગમમાં ધંધાની વાસ્તવિક અસ્કયામતો બદલવાની પડતર અનિવાર્યપણે અંદાજવામાં આવે છે. બદલવાની પડતર જે કંપનીનું મૂલ્યાંકન કરવાનું હોય તેની વિવિધ અસ્કયામતોનું બજાર મૂલ્ય અથવા તેના જેવી જ માળખાકીય સુવિધાઓ ઊભી કરવા માટેનો ખર્ચ ધ્યાનમાં લે છે.

નોંધપાત્ર અવલોકન ન થઈ શકે તેવી માહિતી (inputs) : લિસ્ટેડ એકમો (Entities) ના અસમાયોજિત (unadjusted) કવોટેડ ભાવને ઉચ્ચતમ અગ્રીમતા અને આવક અભિગમમાં ઉપયોગમાં લીધેલી ભવિષ્યની રોકડ આવક જાવક જેવી બજાર સાથે નહિ સંકળાયેલી બાબતોને નિમ્નતમ અગ્રીમતા આપવામાં આવે છે.

નોંધપાત્ર અવલોકન ન થઈ શકે તેવી માહિતી અને વાજબી મૂલ્યની માપણીનો આંતર-સંબંધ : જો વાજબી મૂલ્ય નક્કી કરવામાં ઉપયોગમાં લેવાયેલી નોંધપાત્ર અવલોકન ન થઈ શકે તેવી માહિતીમાં જો ફેરફાર થયો હોય તો અંદાજિત વાજબી મૂલ્ય વધશે (ઘટશે.)

કંપનીની અસ્કયામત અને રોકાણની વિવિધતા સાથે જ અલગ જોખમ/ વળતરવાળી રેખાકૃતિઓ (profiles) ને ધ્યાનમાં રાખી ઘટકો (parts) અભિગમનો સરવાળો મૂલ્યાંકન માટે અપનાવવામાં આવ્યો છે. આ પદ્ધતિમાં દરેક વિશિષ્ટ ધંધા / અસ્કયામત / રોકાણનું મૂલ્ય જુદું જુદું કરવામાં આવ્યું છે અને કંપની માટે કુલ મૂલ્યનો અંદાજ, તેના બધા ધંધા / રોકાણો / અસ્કયામતોના સરવાળા તરીકે રજૂ કર્યો છે.

ગુજરાત ગાર્ડિયન લિમિટેડ :

વાજબી મૂલ્ય, સાહસના મૂલ્ય અને વ્યાજ, ઘસારો અને ક્ષીણતા અને કર પહેલાની કમાણી (EBIDTA) ના ગુણોત્તરને ઉદ્યોગની સરેરાશ સાથે સમાયોજિત (adjust) કરી નક્કી કર્યું છે. ઉદ્યોગની સરેરાશ સરખી (peer) કંપનીઓનો સરેરાશનો ઉપયોગ કરી ગણવામાં આવી છે.

જીટકો અને ગુજરાત ઈન્ફોર્મેટીક્સ લિમિટેડ :

પૂરતી માહિતીના અભાવે, વાજબી મૂલ્ય કંપનીએ દરેક અહેવાલની તારીખના નાણાકીય પત્રકોમાં પ્રતિબિંબિત ચોખ્ખા મૂલ્યનો ઉપયોગ કરી નક્કી કર્યું છે. વહીવટના દૃષ્ટિકોણના આ રીતે નક્કી કરેલું મૂલ્ય વાજબી મૂલ્યો પ્રતિબિંબિત કરે છે.

વધુમાં, જીટકો અને ગુજરાત ઈન્ફોર્મેટીક્સ લિમિટેડના ઓડિટ થયેલા નાણાકીય પત્રકોના અભાવે જીટકોના ૩૧મી માર્ચ, ૨૦૧૮ના અને ગુજરાત ઈન્ફોર્મેટીક્સ લિમિટેડના ૩૧મી માર્ચ, ૨૦૧૭ના ઓડિટ થયા વગરના નાણાકીય પત્રકોના આધારે વાજબી મૂલ્ય નક્કી કરવામાં આવ્યું છે. એકવાર ઓડિટ થયેલ નાણાકીય આંકડા ઉપલબ્ધ થશે ત્યારે હવે પછીના સમયગાળામાં જરૂરી ફેરફારો કરવામાં આવશે.

(૨) સ્તર-૧ અને ૨ વચ્ચે ટ્રાન્સફર :

અહેવાલના સમયગાળા દરમિયાન સ્તર-૧ અને સ્તર-૨ વચ્ચે કોઈ ટ્રાન્સફર થઈ નથી.

(૩) સ્તર-૩ વાજબી મૂલ્યો :

અનકવોટેડ ઈક્વિટી સાધનોના મૂલ્યોમાં ૩૧મી માર્ચ, ૨૦૧૮ અને ૩૧મી માર્ચ, ૨૦૧૭ના સમયગાળામાં થયેલી હેરફેર નીચે મુજબ છે :
(₹ લાખમાં)

વિગત	રકમ
૧લી એપ્રિલ, ૨૦૧૬ ના રોજ	૨૬,૩૨૬.૧૮
સંપાદન / (નિકાલ)	
અન્ય સમાવેશક આવકમાં ગણતરીમાં લીધેલ લાભ / (નુકસાન)	(૫,૦૮૫.૬૮)
નફા અથવા નુકસાનના પત્રકમાં ગણતરીમાં લીધેલ લાભ / (નુકસાન)	-
૩૧મી માર્ચ, ૨૦૧૭ના રોજ	૨૧,૨૩૦.૪૯
સંપાદન / (નિકાલ)	
અન્ય સમાવેશક આવકમાં ગણતરીમાં લીધેલ લાભ / (નુકસાન)	(૬૩૬.૭૭)
નફા અથવા નુકસાનના પત્રકમાં ગણતરીમાં લીધેલ લાભ / (નુકસાન)	-
૩૧મી માર્ચ, ૨૦૧૮ના રોજ	૨૦,૫૯૩.૭૨

સ્તર-૩માંથી થયેલ ટ્રાન્સફર

૨૦૧૭-૧૮ અને ૨૦૧૬-૧૭ના વર્ષ દરમિયાન સ્તર-૩માં કોઈ દિશામાં (directions) કોઈ હેરફેર થઈ ન હતી.

સંવેદનશીલતા વિશ્લેષણ - અનકવોટેડ ઈક્વિટી સાધનોમાં રોકાણો :

અહેવાલના સમયગાળાને અંતે, પૂરતી માહિતીના અભાવે અને રોકાણના પ્રકારને કારણે, વહીવટનો દૃષ્ટિકોણ એવો છે કે અંતર્ગત અનુમાનોના ફેરફારોથી વાજબી મૂલ્યોની સંવેદનશીલતા નક્કી કરવાનું અવ્યવહારુ છે.

સી. નાણાકીય જોખમ વહીવટ

કંપનીને નાણાકીય સાધનોમાંથી ઊભા થતાં નીચેના જોખમો રહેલા (exposure) છે :

- ઉધાર આપવાનું જોખમ
- તરલતાનું જોખમ
- બજારનું જોખમ

(૧) જોખમ વહીવટ માળખું :

કંપની પાસે સારી રીતે વ્યાખ્યાયિત કરેલું વહીવટી માળખું છે. કંપનીના નિયામક મંડળે જોખમ વહીવટ નીતિ અપનાવી છે. કંપનીએ જોખમ વહીવટ સમિતિ પણ ઊભી કરી છે.

જીએમડીસીની રેખાકૃતિ જોતાં એટલે કે ખાણકામ અને ઊર્જા ઉત્પાદન અંગેની કામગીરી, જીએમડીસી પાસે વિવિધ કાર્યકારી જોખમોને અનુલક્ષીને અંતર્ગત જોખમ વહીવટ પ્રથાઓ છે. કંપની પાસે વિવિધ ખાણકામોના કાર્યોમાં કાર્યપ્રણાલી ઘટાડવા અને વિવિધ કાર્યોમાંથી જોખમ ઘટાડવા સ્થાપિત ધોરણો મુજબની કાર્ય પ્રક્રિયા છે. જીએમડીસીને બહારના કોઈ દેવા નથી. આથી જીએમડીસીની નાણાકીય સ્થિતિને અસર કરે તેવા કોઈ નાણાકીય જોખમ નથી. જીએમડીસી મહદ્અંશે કુદરતી સંપત્તિમાં વ્યવહાર કરે છે. આથી સરકારની નીતિ જીએમડીસીના કાર્યની વ્યૂહરચના ઉપર અસર પાડી શકે. જીએમડીસીની જોખમ વહીવટની નીતિ નીચેના પરિમાણોની આસપાસ ધૂમે છે :

૧. જોખમની ઓળખ અને અસરની આકારણી
૨. જોખમની મૂલવણી
૩. જોખમનો અહેવાલ આપવો અને પ્રક્ટીકરણ
૪. જોખમ ઘટાડવું.

(૨) ઉધાર આપવાનું જોખમ

જો ગ્રાહક અથવા નાણાકીય સાધનની સામાવાળી પાર્ટી (counter party) કરારજન્ય જવાબદારી અદા કરવામાં નિષ્ફળ જાય તો કંપનીને ઉધાર આપવાના જોખમથી નાણાકીય નુકસાન થવાનું જોખમ છે, અને મુખ્યત્વે ગ્રાહકો પાસેથી કંપનીના લેણામાંથી ઊભું થાય છે.

અન્ય નાણાકીય અસ્કયામતો :

કંપની પોતાની રોકડ અને રોકડ સમકક્ષ અને સારી પ્રતિષ્ઠા, સારી ભૂતકાળની સિદ્ધિઓ અને ઊંચું ગુણવત્તાસભર કેડીટ રેટીંગ ધરાવતી બેંકો પાસે બેંક થાપણો નિભાવે છે અને તેની ઉધાર લેવાની યોગ્યતાની સતત સમીક્ષા કરે છે.

વેપારી અને અન્ય લેણા :

કંપનીના વેપારી લેણા સામાન્યપણે તારણ વગરના છે, સિવાય કે લિગ્નાઈટના વેચાણ સામે જેટલા અંશે અગાઉથી નાણા મળ્યા હોય. ઉધાર આપવાનું જોખમ, ગ્રાહકોને કંપની ધંધાના સામાન્ય સંજોગોમાં જે શરતોએ ઉધાર આપે છે તે ઉધાર આપવાની મંજૂરીઓ અને ગ્રાહકોની ઉધારક્ષમતાની નિયતકાલીન દેખરેખ દ્વારા નિયંત્રણમાં રાખે છે. કંપની તેના ગ્રાહકોની નાણાકીય પરિસ્થિતિનું અને ધંધાના સામાન્ય સંજોગોમાં જે શરતોએ તેના ગ્રાહકોને ઉધાર આપવામાં આવે છે તેમની ઉધારક્ષમતાનું મૂલ્યાંકન કરવાનું ચાલુ રાખ્યા કરી નિયંત્રણ કરે છે. જે તે અહેવાલની તારીખે ધંધાના વેપારી લેણાનો નોંધપાત્ર હિસ્સો રાજ્ય સરકારના જાહેરક્ષેત્રના સાહસોનો બનેલો છે. વહીવટને તેને માટે કોઈ ઉધાર આપવાનું જોખમ અપેક્ષિત નથી. હિસાબી લેણાની અપેક્ષિત મળવાપાત્રતાના આધારે જેટલા અંશે અને જ્યારે જરૂરી જણાય ત્યારે વેપારી લેણાના મૂલ્ય ઘટાડા માટે જોગવાઈ કરવામાં આવે છે.

લેણાની વય

(₹ લાખમાં)

વિગત	૩૧મી માર્ચ, ૨૦૧૮ના રોજ	૩૧મી માર્ચ, ૨૦૧૭ના રોજ	૧લી એપ્રિલ, ૨૦૧૬ના રોજ
ઉધારના સમયગાળાની મર્યાદામાં	૪,૮૦૦.૨૨	૪૩૩.૫૭	૩૪૫.૫૮
૧ થી ૩૦ દિવસો માટે બાકી	૧,૫૬૩.૮૬	૪,૪૫૩.૧૮	૪,૧૧૪.૧૮
૩૧ થી ૬૦ દિવસો માટે બાકી	૫૨૨.૫૮	૪૦૨.૨૮	૪,૧૨૬.૭૩
૬૧ થી ૯૦ દિવસો માટે બાકી	૩,૪૦૭.૫૮	૩,૨૪૩.૭૦	૩૦૬.૮૦
૯૦ દિવસ કરતાં વધુ દિવસો માટે બાકી	૮૧૧.૭૨	૩,૩૭૩.૫૧	૧૦૨.૬૨

ઉપરના લેણાં ભૂતકાળના લેણાં છે પણ તેમાં મૂલ્ય ઘટાડો થયો નથી તેની દરેક વ્યક્તિગત કિસ્સાની કિસ્સા દીઠ આકારણી કરવામાં આવે છે અને તે સંખ્યાબદ્ધ સ્વતંત્ર ત્રીજા પક્ષકાર (third party) ગ્રાહકો છે કે જેમની તાજેતરમાં કોઈ કસૂર કર્યાની તવારીખ નથી. વહીવટનો એવો દૃષ્ટિકોણ છે કે આ નાણાકીય અસ્કયામતો (મોટા ભાગના સરકારી માલિકી ધરાવતા જાહેરક્ષેત્રના સાહસોની બનેલી)માં તેમની ઉધાર

ગુણવત્તામાં કોઈ નોંધપાત્ર ફેરફાર થયો નથી અને તે જે ગ્રાહક સાથેની પ્રવૃત્તિનો પ્રકાર અને જેમની પાસેથી લેણા છે તે ગ્રાહકના પ્રકારને આધારે મળવાપાત્ર છે અને તેના મૂલ્યમાં ઘટાડો થયો નથી. વધુમાં, રકમ એક વર્ષની અંદર વસૂલ થઈ ગઈ હોવાથી, નાણાંના મૂલ્યમાં કંઈ નુકસાન થતું નથી. પરિણામે, લેણાના અપેક્ષિત ઉધાર (credit) નુકસાન માટે કોઈ વધારાની જોગવાઈ ઊભી કરી નથી. નાણાકીય અસ્કયામતોના અન્ય કોઈ વર્ગો (classes) નથી કે જે ભૂતકાળમાં લેણા હોય પણ જેમાં મૂલ્ય ઘટાડો ના થયો હોય સિવાય કે ૩૧ મી માર્ચ, ૨૦૧૮, ૩૧ મી માર્ચ, ૨૦૧૭ અને ૧લી એપ્રિલ, ૨૦૧૬ના રોજના વેપારી લેણા.

અપેક્ષિત ઉધાર નુકસાનની જોગવાઈમાં હેરફેર

(₹ લાખમાં)

વિગત	૩૧મી માર્ચ, ૨૦૧૮ના રોજ	૩૧મી માર્ચ, ૨૦૧૭ના રોજ
વર્ષની શરૂઆતની બાકી જોગવાઈમાં હેરફેર	૧૦૪.૧૪	૧૦૪.૧૪
આખરની બાકી	૧૦૪.૧૪	૧૦૪.૧૪

વેપારી અને અન્ય લેણાના ભૌગોલિક ક્ષેત્ર (region) પ્રમાણે ઉધાર માટે વધુમાં વધુ જોખમનું અપારવણ (exposure) નીચે મુજબ છે :

(₹ લાખમાં)

વિગત	ઘરાણ કરેલી રકમ		
	૩૧મી માર્ચ, ૨૦૧૮ના રોજ	૩૧મી માર્ચ, ૨૦૧૭ના રોજ	૧લી એપ્રિલ, ૨૦૧૬ના રોજ
ભારત	૧૧,૧૦૬.૦૮	૧૧,૮૦૬.૨૫	૮,૮૮૫.૮૨
અન્ય ક્ષેત્રો	-	-	-
કુલ	૧૧,૧૦૬.૦૮	૧૧,૮૦૬.૨૫	૮,૮૮૫.૮૨

વહીવટ માને છે કે ઐતિહાસિક ચૂકવણાના વર્તન (behaviour) અને ગ્રાહકના ઉધાર જોખમના વ્યાપક વિશ્લેષણ અંતર્ગત ગ્રાહકનું કેડીટ રેટીંગ, જો ઉપલબ્ધ હોય તો, તેના સહિત ભૂતકાળના લેણા ૩૦ દિવસથી વધુ લેણા છે પણ તે પૂરેપૂરા વસૂલાતપાત્ર છે તે રકમોમાં મૂલ્ય ઘટાડો નથી.

વહીવટ અંદાજે છે કે વેપારી અને લેણા બાકી રહ્યા હોય અને મૂલ્યમાં ઘટાડો થયો હોય એવા કોઈ બનાવો ભૂતકાળમાં બન્યા નથી.

(૩) તરલતાનું જોખમ :

તરલતાનું જોખમ એ એવું જોખમ છે કે જે કંપનીને તેની નાણાકીય જવાબદારીઓ કે જે રોકડ અથવા બીજા નાણાકીય અસ્કયામત આપી ચૂકતે કરવી પડે તેની સાથે સંકળાયેલ ફરજ અદા કરવામાં મુશ્કેલીનો સામનો કરવો પડે. તરલતાનું નિયંત્રણ કરવામાં કંપનીનો અભિગમ એવો છે કે, જ્યાં સુધી શક્ય હોય ત્યાં સુધી, સામાન્ય અને દબાણ હેઠળની બંને પરિસ્થિતિઓમાં, તેની પાસે, અસ્વીકાર્ય નુકસાન નહિ કરી અથવા કંપનીની પ્રતિષ્ઠાને હાનિ થવાનું જોખમ ઊભું કર્યા વિના, તેની જવાબદારીઓ ચૂકવવાપાત્ર થાય તે અદા કરવા તેની પાસે પૂરતી તરલતા હોય તે નિશ્ચિત કરવું.

તરલતાના જોખમ માટે અપારવણ (exposure) :

અહેવાલની તારીખે કરારજન્ય પાકતી મુદતે બાકી રહેલી નાણાકીય જવાબદારીઓ નીચે મુજબ છે. આ રકમો કુલ અને વળતર બાદ કર્યા વગરની (undiscounted) અને તેમાં અંદાજિત વ્યાજના ચૂકવણા સમાવિષ્ટ છે અને ચોખ્ખા કરારો (netting agreements) ની અસર બાકાત રાખી છે.

વાર્ષિક અહેવાલ ૨૦૧૭-૨૦૧૮

(₹ લાખમાં)

૩૧મી માર્ચ, ૨૦૧૮ના રોજ	કરારજન્ય રોકડ આવક જાવક			
	ધારણ કરેલ રકમ	કુલ	૧૨ માસથી ઓછી	૧૨ માસથી વધુ
બિન-તારવેલી (Non-derivative) નાણાકીય જવાબદારીઓ				
બિન-ચાલુ નાણાકીય જવાબદારીઓ	૧,૩૦૮.૨૪	૧,૩૦૮.૨૪	-	૧,૩૦૮.૨૪
ચાલુ નાણાકીય જવાબદારીઓ	૨૪,૦૩૬.૦૬	૨૪,૦૩૬.૦૬	૨૪,૦૩૬.૦૬	-
વેપારી ચૂકવણા	૧૦,૮૫૭.૪૮	૧૦,૮૫૭.૪૮	૧૦,૮૫૭.૪૮	-
કુલ	૩૬,૩૦૨.૭૮	૩૬,૩૦૨.૭૮	૩૪,૯૯૩.૫૫	૧,૩૦૮.૨૪

(₹ લાખમાં)

૩૧મી માર્ચ, ૨૦૧૭ના રોજ	કરારજન્ય રોકડ આવક જાવક			
	ધારણ કરેલ રકમ	કુલ	૧૨ માસથી ઓછી	૧૨ માસથી વધુ
બિન-તારવેલી નાણાકીય જવાબદારીઓ				
બિન-ચાલુ નાણાકીય જવાબદારીઓ	૧,૮૮૪.૮૪	૧,૮૮૪.૮૪	-	૧,૮૮૪.૮૪
ચાલુ નાણાકીય જવાબદારીઓ	૨૭,૦૭૮.૦૬	૨૭,૦૭૮.૦૬	૨૭,૦૭૮.૦૬	-
વેપારી ચૂકવણા	૮,૬૮૮.૫૦	૮,૬૮૮.૫૦	૮,૬૮૮.૫૦	-
કુલ	૩૮,૬૫૨.૫૦	૩૮,૬૫૨.૫૦	૩૬,૭૭૦.૫૬	૧,૮૮૪.૮૪

(૪) બજારનું જોખમ:

બજારનું જોખમ બજારના ભાવોમાં ફેરફારનું જોખમ છે - જેવા કે, વિદેશી વિનિમય દરો, વ્યાજના દરો અને ઇક્વિટીના ભાવો - કે જે કંપનીની આવક અથવા તેણે ધરાવેલા નાણાકીય સાધનોના મૂલ્યને અસર કરશે.

ચલણનું જોખમ:

કંપનીનું કાર્યકારી ચલણ ભારતીય રૂપિયા છે.

કંપની ડેરિવેટિવ (Derivative) નાણાકીય સાધનોનો ઉપયોગ વેપાર અથવા સટ્ટાકીય હેતુઓ માટે કરતી નથી. કંપની વિદેશી ચલણના વ્યવહારમાં જોડાયેલી નથી એટલે તેને ચલણનું જોખમ રહેતું નથી.

વ્યાજના દરનું જોખમ:

વ્યાજના દરનું જોખમ ક્યાં તો વ્યાજના દરના વાજબી મૂલ્યનું જોખમ અથવા રોકડ આવકજાવકમાં વ્યાજના દરનું જોખમ હોઈ શકે. વ્યાજના દરના વાજબી મૂલ્યના જોખમમાં, વ્યાજના દરોમાં વધઘટના કારણે, નિશ્ચિત વ્યાજનો દર ધરાવતા રોકાણોના વાજબી મૂલ્યોમાં ફેરફાર થવાનું જોખમ રહેલું છે. રોકડ આવકજાવકના વ્યાજના દરનું જોખમ એ વ્યાજના દરમાં થતી વધઘટને કારણે અસ્થાયી (floating) વ્યાજનો દર ધરાવતાં રોકાણોની ભવિષ્યની રોકડ આવકજાવકમાં થતું જોખમ છે. કંપનીને કોઈ લેવાના બાકી (undrawn) અથવા ચૂકવવાના બાકી ઉછીના નાણા નથી અને તેથી કોઈ વ્યાજના દરનું જોખમ ધરાવતી નથી.

ભાવનું જોખમ:

કંપનીને કંપનીએ ધારણ કરેલ રોકાણોમાંથી ઇક્વિટી જામીનગીરીઓના ભાવનું જોખમ પણ રહેલું છે અને સરવૈયામાં તે અન્ય સમાવેસક આવક (FVTOCI) દ્વારા વાજબી ભાવે વર્ગીકૃત કર્યા છે. કેટલાક ઇક્વિટી રોકાણોનો જાહેરમાં વેપાર થાય છે અને તે નેશનલ સ્ટોક એક્ષચેન્જ (NSE)ના નીફ્ટી ૫૦ ઇન્ડેક્સમાં સમાવિષ્ટ છે.

સંવેદનશીલતા :

નીચેનું કોષ્ટક કંપનીની સમયગાળામાં ઇક્વિટી અને અન્ય સમાવેશક આવક ઉપર ઇન્ડેક્સમાં થતી વધઘટની અસરોનો સારાંશ દર્શાવે છે. આ વિશ્લેષણ એવા અનુમાન ઉપર આધારિત છે કે અન્ય બધા ચલ (variables) યથાવત રહીને ઇન્ડેક્સમાં ૨૦%નો વધારો અથવા ૨૦%નો ઘટાડો થયો હતો અને કંપનીના ઇક્વિટી સાધનો ઇન્ડેક્સની જેમ જ ગતિમાન થયા હતા. રોકાણો તરીકે ધારણ કરેલા ઇક્વિટી શેરોના ક્વોટેડ ભાવોમાં ૩૧ માર્ચ, ૨૦૧૮ના રોજ થયેલી ખરેખર વધઘટની સરેરાશને ધ્યાનમાં રાખી % (ટકાવારી) નક્કી કરવામાં આવી છે.

(₹ લાખમાં)

વિગત	અન્ય સમાવેશક આવક ઉપર અસર
NSE નીફ્ટી ૫૦ - ૨૦% વધારો	૭,૦૧૩.૫૬
NSE નીફ્ટી ૫૦ - ૨૦% ઘટાડો	(૭,૦૧૩.૫૬)

૨.૪૬ મૂડી સંચાલન

કંપનીના મૂડીનું સંચાલન કરવાના હેતુઓ છે :

- એકમ કાર્યરત રહેવાનું ચાલુ રહે તેની ક્ષમતાનું રક્ષણ કરવું, જેથી શેરહોલ્ડરો માટે વળતર અને અન્ય હિસ્સેદારો માટે લાભો પૂરા પાડવાનું તેઓ ચાલુ રાખી શકે, અને
- મૂડીની પડતર ઘટાડવા માટે મૂડીનું આદર્શ માળખું જાળવી શકે.

કંપની 'સમાયોજિત ચોખ્ખું દેવું' અને 'સમાયોજિત ઇક્વિટી' ના ગુણોત્તરનો ઉપયોગ કરી મૂડીનું નિયંત્રણ કરે છે. આ હેતુ માટે સમાયોજિત ચોખ્ખું દેવુંની વ્યાખ્યા કરી છે. કુલ બિન-ચાલુ જવાબદારીઓ ઠરાવ બાદ રોકડ અને રોકડ સમકક્ષ. સમાયોજિત ઇક્વિટીમાં ઇક્વિટીના બધા ઘટકો સમાવિષ્ટ છે.

કંપનીનો ૩૧ મી માર્ચ, ૨૦૧૮ અને ૩૧ મી માર્ચ, ૨૦૧૭ના રોજ સમાયોજિત ઇક્વિટીનો ગુણોત્તર નીચે મુજબ હતો :

અપેક્ષિત ઉદાર નુકસાનની જોગવાઈમાં હેરફેર

(₹ લાખમાં)

વિગત	૩૧ મી માર્ચ, ૨૦૧૮ના રોજ	૩૧ મી માર્ચ, ૨૦૧૭ના રોજ
કુલ બિન-ચાલુ જવાબદારીઓ	૬૬,૭૨૧.૭૮	૬૭,૬૦૧.૬૬
બાદ : રોકડ અને બેંક સિલકો	૨,૮૮૭.૧૬	૨,૨૨૮.૫૨
સમાયોજિત ચોખ્ખું દેવું	૬૩,૮૩૪.૬૩	૬૫,૩૭૩.૧૪
કુલ ઇક્વિટી	૪,૪૦,૧૪૭.૬૪	૩,૯૬,૮૫૬.૬૬
સમાયોજિત ચોખ્ખું દેવું અને ઇક્વિટીનો ગુણોત્તર	૦.૧૪	૦.૧૬

૨.૪૭ ચાલુ વર્ષના આંકડાઓ સાથે સરખામણી થઈ શકે તે માટે ગઈ સાલના આંકડાઓને જ્યાં જરૂરી જણાય ત્યાં પુનઃ જૂથ, પુનઃ ગોઠવણી, પુનઃ વર્ગીકરણ, પુનઃ દર્શાવ્યા (વધુ સ્પષ્ટીકરણ થાય તેવી રીતે) અને સુધારેલ છે.

૨.૪૮ અગાઉના સમયની ભૂલો

કંપનીએ ચાલુ સમયગાળામાં શોધી કાઢેલી અગાઉના સમયની ભૂલો, જે સમયગાળાને લગતી હોય તેની તુલનાત્મક રકમો પુનઃદર્શાવી પશ્ચાદ્વર્તી હિસાબમાં લીધી છે. કેટલાક સમયગાળા રજૂ કરેલા તુલનાત્મક સમયગાળા પહેલાના હતા તેથી તેની અસર રજૂ કરેલ તુલનાત્મક સમયગાળાના શરૂઆતના સરવૈયામાં ધ્યાનમાં લીધી છે.

વાર્ષિક અહેવાલ ૨૦૧૭-૨૦૧૮

(₹ લાખમાં)

નાણાકીય પત્રકની અસરકૃત લાઈન (Line) બાબત સરચેયુ	૩૧મી માર્ચ, ૨૦૧૭ના રોજ				૩૧મી માર્ચ, ૨૦૧૬ના રોજ			
	અગાઉ રજૂ કરેલ રકમ	સુધારેલ રકમ	પુનઃ વર્ગીકૃત કરેલ રકમ	પુનઃ દર્શાવેલ રકમ	અગાઉ રજૂ કરેલ રકમ	સુધારેલ રકમ	પુનઃ વર્ગીકૃત કરેલ રકમ	પુનઃ દર્શાવેલ રકમ
અસ્કયામતો								
અન્ય બિન-ચાલુ નાણાકીય અસ્કયામતો	૨૮,૬૪૫.૮૬	-	(૫૫.૩૫)	૨૮,૫૯૦.૫૧	૧૪,૩૧૧.૬૦	-	(૧૨૦.૪૦)	૧૪,૧૯૧.૨૦
અન્ય બિન-ચાલુ								
બિન-નાણાકીય અસ્કયામતો	૬૩,૫૬૮.૩૧	(૨૨.૧૬)	(૭૩૮.૧૪)	૬૨,૮૦૭.૦૦	૫૨,૮૮૪.૮૮	(૨૨.૧૬)	(૮૭૫.૦૫)	૫૨,૦૮૭.૬૭
વેપારી લેણા	૧૨,૬૫૪.૮૬	(૭૪૮.૬૧)	-	૧૧,૯૦૬.૨૫	૮,૭૪૪.૪૨	(૭૪૮.૫૦)	-	૮,૯૯૫.૯૨
અન્ય ચાલુ નાણાકીય અસ્કયામતો	૧,૦૬,૫૬૬.૬૨	-	૮૪૮.૬૦	૧,૦૭,૪૧૫.૨૨	૧,૨૮,૦૮૪.૮૧	-	૮૮૫.૪૬	૧,૨૮,૦૯૦.૨૭
જવાબદારીઓ								
બિન-ચાલુ જોગવાઈઓ	૩૬,૭૩૮.૭૧	(૪૧.૭૫)	-	૩૬,૬૯૬.૯૬	૩૧,૭૭૨.૫૩	-	-	૩૧,૭૭૨.૫૩
અન્ય બિન-ચાલુ								
બિન-નાણાકીય જવાબદારીઓ	૨,૫૦૦.૮૨	-	૭૮૮.૮૫	૩,૨૮૦.૭૭	૨,૫૮૪.૫૧	-	૧,૦૦૦.૦૦	૩,૫૮૪.૫૧
વેપારી ચૂકવણા	૮,૭૩૫.૧૨	(૩૬.૬૨)	-	૮,૬૯૮.૫૦	૬,૮૧૩.૮૮	૧૮.૩૭	-	૬,૮૩૨.૩૫
અન્ય ચાલુ								
બિન-નાણાકીય જવાબદારીઓ	૬,૭૮૪.૨૧	-	(૭૩૫.૮૫)	૬,૦૪૮.૩૬	૨૩,૩૭૦.૩૦	-	(૧,૦૦૦.૦૦)	૨૨,૩૭૦.૩૦
જાળવી રાખેલ કમાણી	૮૭,૬૩૨.૭૪	(૬૬૨.૪૦)	-	૮૭,૨૪૦.૩૫	૬૬,૬૭૦.૫૦	(૭૮૬.૦૩)	-	૬૫,૮૮૧.૪૮
આગળના સમયગાળાની (earlier period)								
અગાઉના સમયની ભૂલો		(૭૮૮.૦૩)						
વધારાના નોંધાયેલ વેચાણ બીલો		-				(૭૪૮.૫૦)		
વધારાની નોંધાયેલ વ્યાજની આવક		(૦.૧૧)				-		
વધારાની નોંધાયેલ અન્ય આવક		-				(૧૮.૩૭)		
વધારાની / ઓછા નોંધાયેલ ખર્ચો (ચોખ્ખા)		૮૬.૭૪				(૨૨.૧૬)		

(₹ લાખમાં)

નાણાકીય પત્રકની અસરકૃત લાઈન (Line) બાબત (નફા અને નુકસાનનું પત્રક)	૨૦૧૬-૧૭		
	અગાઉ રજૂ કરેલ રકમ	સુધારેલ રકમ	પુનઃ દર્શાવેલ રકમ
નાણાકીય આવક	૧૨,૪૮૨.૪૮	(૦.૧૧)	૧૨,૪૮૨.૩૮
અન્ય ખર્ચ	૧,૦૮,૬૨૪.૬૧	(૮૬.૭૪)	૧,૦૮,૫૨૭.૮૭
કરવેરા પછીનો સમયગાળાનો નફો	૩૨,૪૨૨.૮૬	૮૬.૬૩	૩૨,૫૧૯.૫૯

(રકમ ₹માં)

શેર દીઠ કમાણી ઉપર અસર	૨૦૧૬-૧૭		
	અગાઉ રજૂ કરેલ રકમ	સુધારેલ રકમ	પુનઃ દર્શાવેલ રકમ
સમયગાળાના નફા માટે ઇક્વિટી શેર દીઠ કમાણી (ઇપીએસ) (દાર્શનિક મૂલ્ય ₹ ૨)			
મૂળ (₹ માં)	૧૦.૨૦	૦.૦૩	૧૦.૨૩
ફેરફાર બાદ (₹ માં)	૧૦.૨૦	૦.૦૩	૧૦.૨૩

૨.૪૯ અંદાજોમાં ફેરફાર

પાવર પ્લાન્ટની અસ્કયામતોના ઉપયોગિતા કાળમાં ફેરફાર

કંપની તેના પવનચક્કી, સૌર અને થર્મલ પાવર પ્લાન્ટની અસ્કયામતોના ઘસારા માટે સીઈઆરસી (વિજળી દરની શરતો અને બોલીઓ) નિયમોનો ઉપયોગ કરતી હતી. અન્ય બધી અસ્કયામતોનો ઘસારો કંપની ધારા, ૨૦૧૩ના પરિશિષ્ટ-૨ મુજબ ગણવામાં આવતો હતો. ૧લી એપ્રિલ, ૨૦૧૭ થી કંપનીએ પાવર પ્લાન્ટની અસ્કયામતોના ઘસારા માટે સીઈઆરસીના નિયમોને અનુસરવાનું બંધ કર્યું છે અને કંપની ધારા, ૨૦૧૩ના પરિશિષ્ટ-૨ માં સૂચવેલ ઉપયોગિતા કાળને આધારે ઘસારો ઉધારવામાં આવ્યો છે અને તે પ્રમાણે પાવર પ્લાન્ટની અસ્કયામતોનો ઉપયોગિતા કાળ અંદાજ્યો છે. અંદાજના આ ફેરફારને પરિણામે ૩૧મી માર્ચ, ૨૦૧૮ ના રોજ પૂરા થતાં વર્ષ માટેનો ઘસારો ₹ ૬,૨૨૫.૩૭ લાખ જેટલો ઓછો થયો છે અને તે તારીખે પૂરા થતા વર્ષ માટેનો કરવેરા પહેલાનો નફો તેટલી જ રકમથી વધ્યો છે. અંદાજના આ ફેરફારની અસર ભવિષ્યના હિસાબી સમયગાળાઓ ઉપર પણ પડશે જે માટે અંદાજ કરવો હાલમાં બિનવ્યવહારુ છે.

૨.૫૦ ૧લી એપ્રિલ, ૨૦૧૬ થી અમલી તાજેતરમાં ભારતીય હિસાબી ધોરણો (ઈન્ડ-એએસ)

કંપની બાબતો અંગેના મંત્રાલયે (“એમસીએ”) કંપની (ભારતીય હિસાબી ધોરણો) સુધારેલ નિયમો, ૨૦૧૮ દ્વારા ઈન્ડ એએસમાં નીચેના નવા (ધોરણો) અને ફેરફારો જાહેર કર્યા છે, જે કંપનીએ લાગુ પાડ્યા નથી કારણકે તે ૧લી એપ્રિલ, ૨૦૧૮ના રોજ અથવા ત્યારબાદ શરૂ થતા વાર્ષિક સમયગાળાથી અમલી બને છે.

- ઈન્ડ એએસ ૧૧૫ ગ્રાહકો સાથેના કરારોમાંથી આવક
- ઈન્ડ એએસ ૨૧ વિદેશી વિનિમય દરોના ફેરફારોની અસર

કંપની નવા ઈન્ડ એએસ ૧૧૫ અને સુધારેલ ઈન્ડએએસ ૨૧ની સંભવિત અસરનું મૂલ્યાંકન કરવાની પ્રક્રિયામાં છે. કંપની નવા ધોરણને અપનાવવાથી ચાલુ ધોરણે (ongoing basis) તેની જાળવી રાખેલ કમાણી અને તેની ચોખ્ખી આવક ઉપર મહત્વની અસર પડશે એવી અપેક્ષા રાખતી નથી.

અમારા આજ તારીખના અહેવાલ મુજબ

એસ. સી. અજમેરા એન્ડ કું.

ચાર્ટર્ડ એકાઉન્ટન્ટ્સ વતી

પેઢી નં. ૦૦૨૮૦૮સી

અરૂણ સરુખિયા

ભાગીદાર

મેમ્બરશીપ નં. ૦૭૮૩૮૮

સ્થળ: અમદાવાદ

તારીખ: ૮મી મે, ૨૦૧૮

એલ. કુલશ્રેષ્ઠ

વરિષ્ઠ જનરલ મેનેજર અને

વરિષ્ઠ નાણાકીય અધિકારી

જોએલ ઘવાન્સ

કંપની સચિવ

અરૂણકુમાર સોલંકી, આઈ.એ.એસ.

વહીવટી નિયામક

ડીન-૦૩૫૭૧૪૫૩

ભદ્રેશ મહેતા

નિયામક

ડીન-૦૨૬૨૫૧૧૫

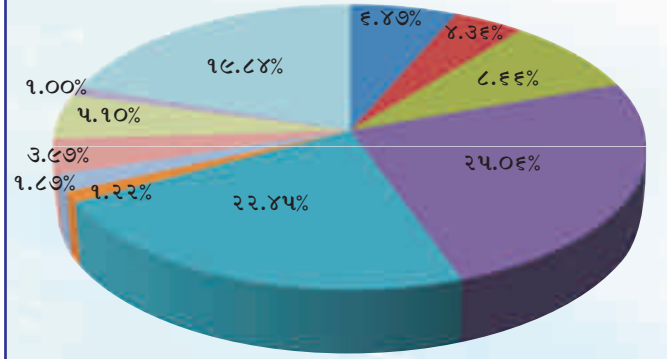
સ્થળ: અમદાવાદ

તારીખ: ૮મી મે, ૨૦૧૮

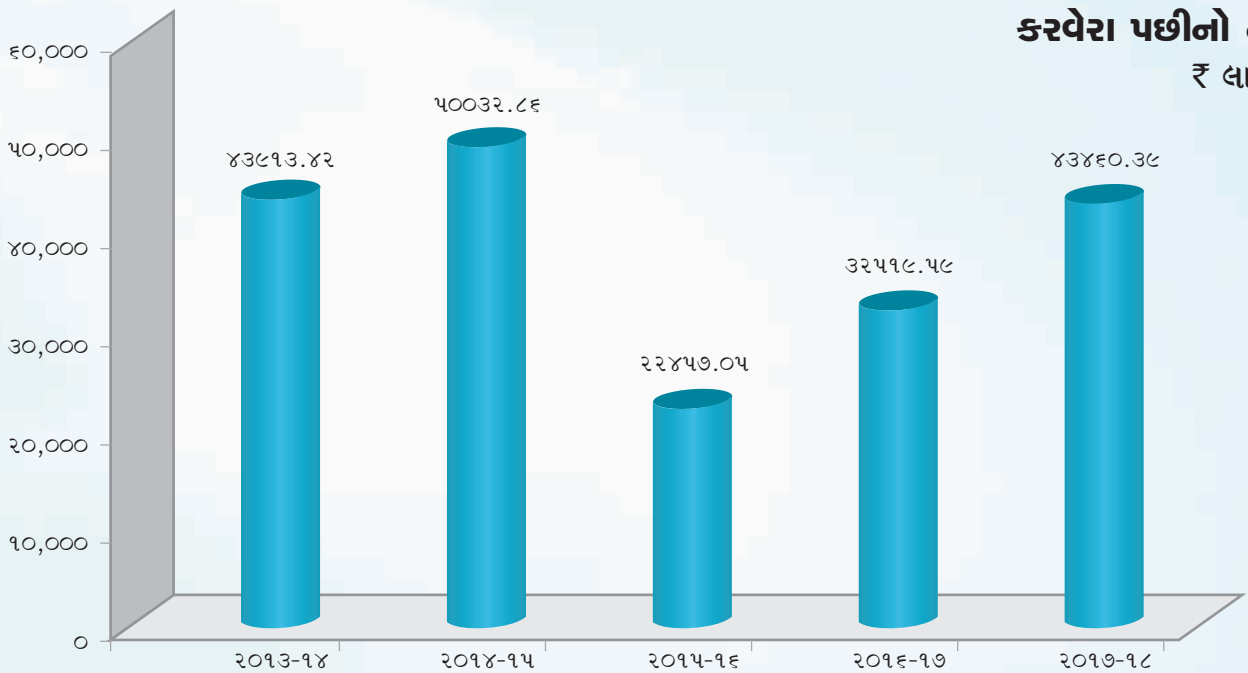
પ્રગતિની એક ઝલક

આવકનું વિતરણ

આવકનું વિતરણ	%	₹ લાખમાં
■ આવકવેરો અને ડિવિડન્ડ વેરો	૬.૪૭%	૧૪,૧૭૪.૩૦
■ ડિવિડન્ડ	૪.૩૬%	૯,૫૪૦.૦૦
■ કર્મચારીઓને ચૂકવણું	૮.૬૬%	૧૮,૯૭૪.૦૮
■ લિગનાઈટ પરિવહન અને ઓવરબડર્ન હટાવવાનો ખર્ચ	૨૫.૦૬%	૫૪,૮૭૮.૬૧
■ રોયલ્ટી દર અને કરવેરા	૨૨.૪૫%	૪૯,૧૬૨.૮૬
■ સ્ટોર્સ/સ્પેર્સ અને બળતણનો વપરાશ	૧.૨૨%	૨,૬૭૦.૯૦
■ માર્શન ક્લોઝર ખર્ચ	૧.૮૭%	૪,૦૮૭.૩૮
■ કાર્યકારી ખર્ચ	૩.૯૭%	૮,૭૦૩.૩૮
■ ઘસારો	૫.૧૦%	૧૧,૧૬૬.૯૪
■ સી.એસ.આર. ખર્ચ	૧.૦૦%	૨,૧૯૧.૨૪
■ કરવેરા પછીનો નફો	૧૯.૮૪%	૪૩,૪૬૦.૩૯
કુલ આવક	૧૦૦.૦૦%	૨,૧૬,૦૧૦.૦૮



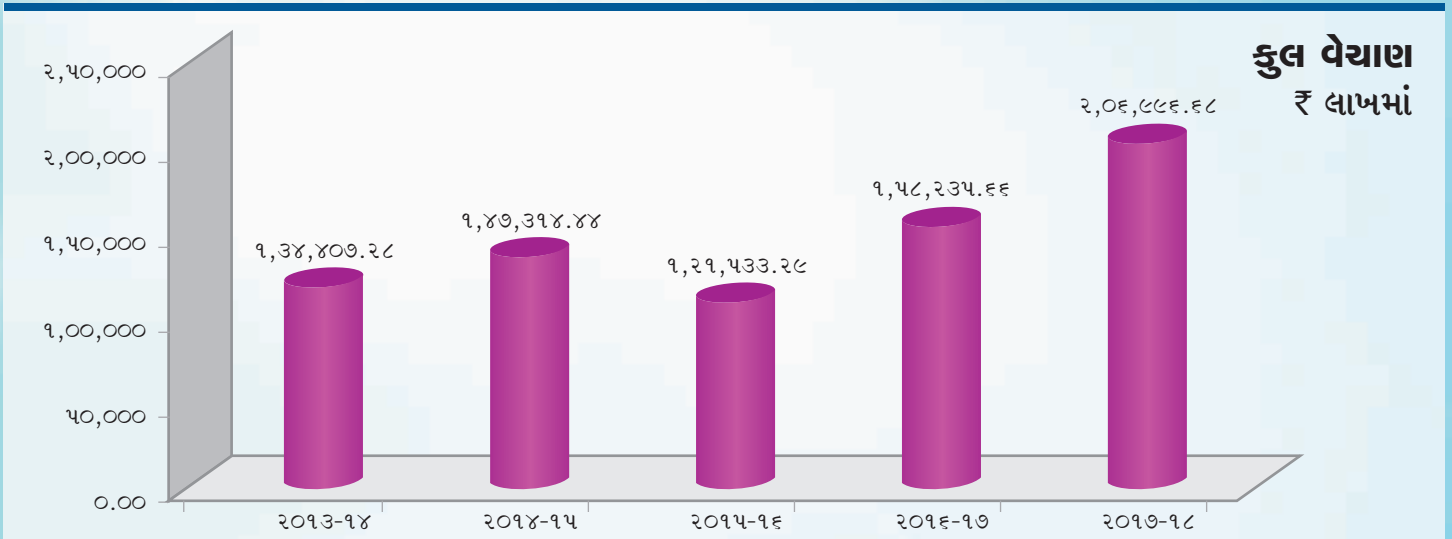
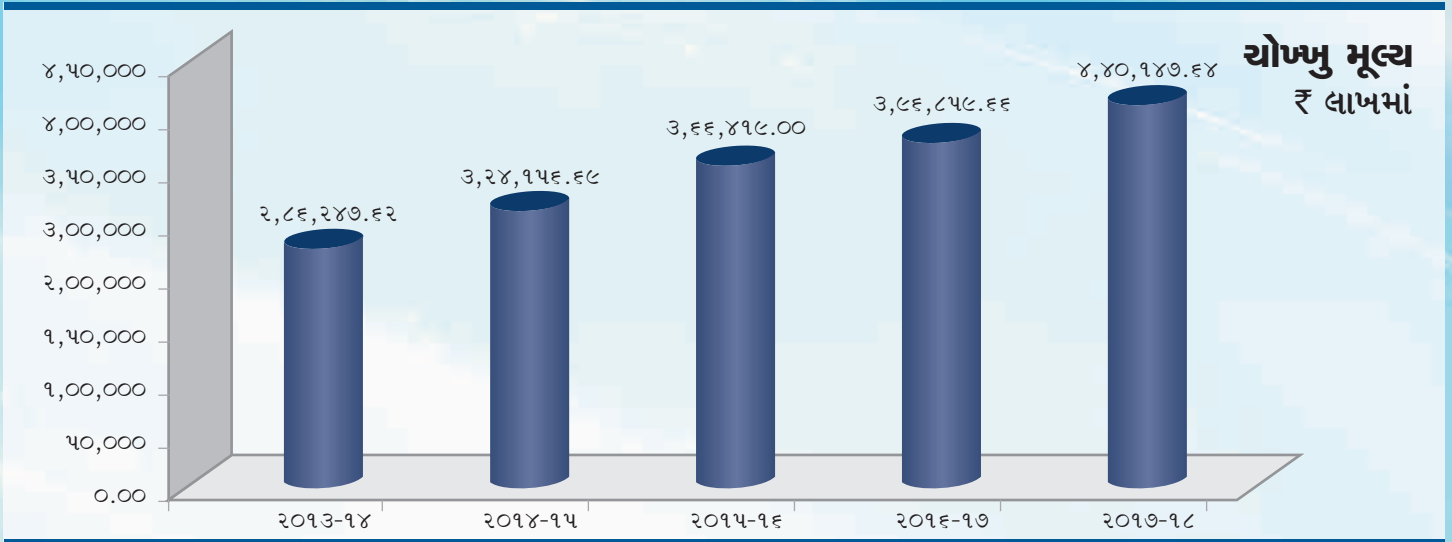
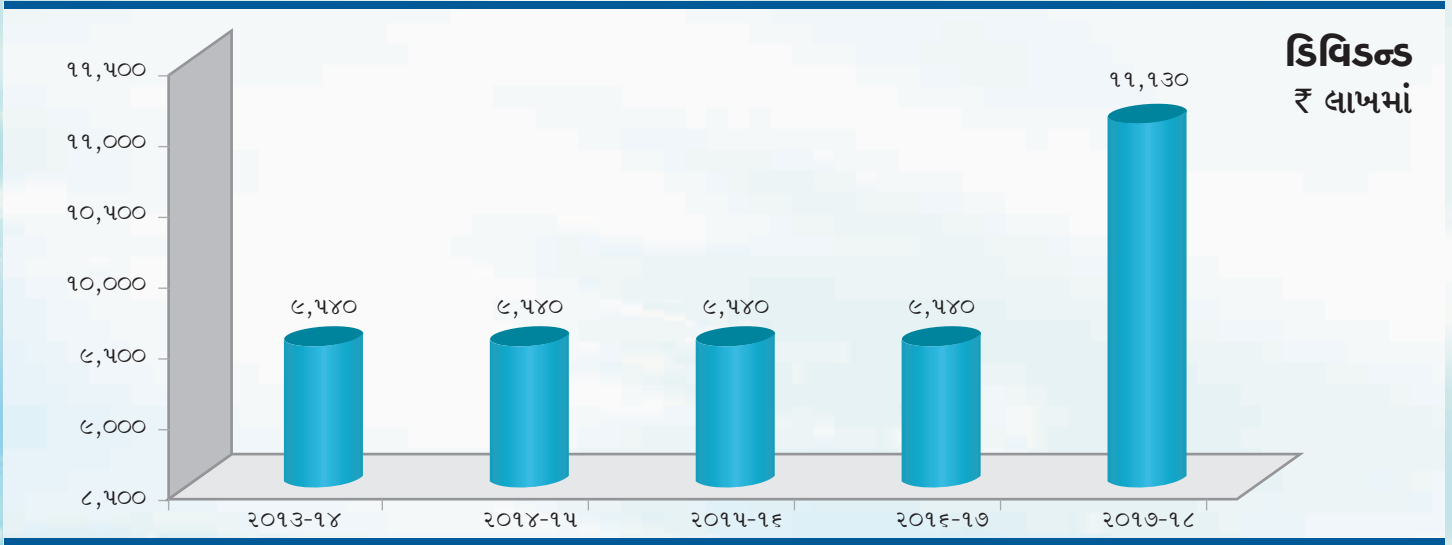
કરવેરા પછીનો નફો ₹ લાખમાં





ગુજરાત ખનિજ વિકાસ નિગમ લિમિટેડ

પ્રગતિની એક ઝલક





ગુજરાત ખનિજ વિકાસ નિગમ લિમિટેડ





ગુજરાત ખનિજ વિકાસ નિગમ લિમિટેડ



સ્વતંત્ર ઓડિટરનો અહેવાલ

પ્રતિ,
સભ્યો

ગુજરાત ખનિજ વિકાસ નિગમ લિમિટેડ

એકત્રિત નાણાકીય પત્રકો ઉપરનો અહેવાલ

અમે આ સાથેના **ગુજરાત ખનિજ વિકાસ નિગમ લિમિટેડ** ('કંપની') અને તેની પેટા કંપનીઓ, તેની સહયોગી સંસ્થાઓ અને સંયુક્ત રીતે નિયંત્રિત સાહસો (કંપની, તેની પેટા કંપનીઓ, સહયોગી સંસ્થાઓ અને સંયુક્ત રીતે નિયંત્રિત સાહસો સાથે "ગ્રુપ" તરીકે ઓળખાતું)ના એકત્રિત ઈન્ડ એ એસ (Ind AS) નાણાકીય પત્રકો કે જે ૩૧મી માર્ચ, ૨૦૧૮ ના રોજનું એકત્રિત સરવૈયું, તે તારીખના રોજ પૂરા થતા વર્ષના નફા અને નુકસાનનું પત્રક (અન્ય સમાવેશક આવક સહિત), એકત્રિત રોકડ આવક-જાવક પત્રક અને ઈક્વિટીમાં ફેરફારનું એકત્રિત પત્રક અને હિસાબી પધ્ધતિના મહત્વના સિધ્ધાંતોનો સારાંશ અને અન્ય ખુલાસા કરતી માહિતી (હવે પછી "એકત્રિત ઈન્ડ એએસ નાણાકીય પત્રકો તરીકે ઓળખાયેલા") ના બનેલા છે તેનું ઓડિટ કરેલ છે.

એકત્રિત ઈન્ડ એએસ નાણાકીય પત્રકો અંગેની વહીવટની જવાબદારી :

આ એકત્રિત ઈન્ડ એએસ નાણાકીય પત્રકો કંપની ધારા, ૨૦૧૩ ("ધારા") ની જરૂરિયાત મુજબ બનાવવા અંગેની જવાબદારી કંપનીના નિયામક મંડળની છે કે જે ધારાની કલમ ૧૩૩ હેઠળ દર્શાવેલ ભારતીય હિસાબી ધોરણો (ઈન્ડ એએસ) અને તે હેઠળ બનાવેલ લાગુ પડતા નિયમો સાથે વાંચતા સહિત, ભારતમાં સામાન્યપણે સ્વીકૃત હિસાબી સિધ્ધાંતો મુજબ હોય અને ગ્રુપની એકત્રિત નાણાકીય કામગીરી અને એકત્રિત રોકડ આવક જાવક અને ગ્રુપની ઈક્વિટીમાં ફેરફારો ખરી અને વાજબી રીતે બતાવે.

ગ્રુપમાં સમાવિષ્ટ જે તે કંપનીઓના / સાહસોના નિયામક મંડળ, ધારાની જોગવાઈઓ અનુસાર ગ્રુપની અસ્કયામતોનું રક્ષણ થાય અને દગો અને અન્ય અનિયમિતતાઓ અટકે અને શોધી શકાય એ રીતે પૂરતા હિસાબી રેકર્ડ નિભાવવા, સમુચિત હિસાબી નીતિઓની પસંદગી અને તેનું અમલીકરણ, એવા અભિપ્રાયો અને અંદાજો બનાવવા કે જે વાજબી અને કુનેહયુક્ત હોય, અને પૂરતા આંતરિક નાણાકીય અંકુશોની રૂપરેખા બનાવવી, તેનું અમલીકરણ અને નિભાવ કે જે અસરકારક રીતે કાર્યરત હોય, નો સમાવેશ થાય છે કે જેથી એકત્રિત ઈન્ડ એએસ નાણાકીય પત્રકો બને અને તે ખરી અને વાજબી રીતે દર્શાવાય અને તે દગા અથવા ભૂલને લીધે થતાં મહત્વના અયોગ્ય વિધાનથી મુક્ત હોય, એ અંગેના હિસાબી રેકર્ડની ચોકસાઈ અને સંપૂર્ણતાની ખાતરી થાય, કે જે ઉપરોક્ત કંપનીના નિયામકો મંડળ દ્વારા એકત્રિત ઈન્ડ એએસ નાણાકીય પત્રકો બનાવવાના

હેતુથી વપરાયા હોય.

ઓડિટરની જવાબદારી :

અમારા ઓડિટના આધારે આ એકત્રિત ઈન્ડ એએસ નાણાકીય પત્રકો ઉપર અભિપ્રાય વ્યક્ત કરવાની અમારી જવાબદારી છે.

ઓડિટ કરતી વખતે અમોએ ધારાની જોગવાઈઓ અને તે હેઠળ બનાવેલા નિયમો હેઠળ ઓડિટ અહેવાલમાં સમાવેશ કરવા માટે જરૂરી, ધારાની જોગવાઈઓ, હિસાબી અને ઓડિટના ધોરણો અને બાબતો ધ્યાનમાં લીધા છે.

અમે ધારાની કલમ ૧૪૩(૧૦) હેઠળ દર્શાવેલા ઓડિટ ઉપરના ધોરણો મુજબ અમારું ઓડિટ કરેલ છે. સદર ધોરણો મુજબ એ જરૂરી છે કે અમે નૈતિક જરૂરિયાતોની પૂર્તતા કરીએ અને અમારા ઓડિટનું આયોજન અને કાર્ય એવું થવું જોઈએ કે જેથી એકત્રિત ઈન્ડ એએસ નાણાકીય પત્રકો કોઈ મહત્વના ખોટા વિધાનથી મુક્ત છે કે કેમ એ અંગે વાજબી ખાતરી કરી શકીએ.

ઓડિટની કામગીરીની કાર્યપ્રણાલીમાં એકત્રિત ઈન્ડ એએસ નાણાકીય પત્રકોમાં દર્શાવેલ રકમો અને પ્રકટીકરણ અંગેના ઓડિટ પુરાવા મેળવવાનો સમાવેશ થાય છે. કેવી કાર્યપ્રણાલીની પસંદગી કરવી એ ઓડિટરની કુનેહ પર આધાર રાખે છે કે જેમાં દગા કે ભૂલને લીધે એકત્રિત ઈન્ડ એએસ નાણાકીય પત્રકોમાં ખોટા વિધાન અંગેની જોખમની આકારણીનો સમાવેશ થાય છે. આ જોખમોની આકારણી કરવા, જે તે સંજોગોને અનુરૂપ ઓડિટની કાર્યપ્રણાલીની રૂપરેખા તૈયાર કરવા, ઓડિટર કંપનીના એકત્રિત ઈન્ડ એએસ નાણાકીય પત્રકો ખરો અને વાજબી ખ્યાલ આપે એ અંગેના આંતરિક નાણાકીય અંકુશની વિચારણા કરે છે. ઓડિટમાં કંપનીના નિયામક મંડળ દ્વારા અપનાવેલી હિસાબી પધ્ધતિની નીતિઓની યોગ્યતા અને હિસાબી અંદાજોના વાજબીપણાની મૂલવણી તેમજ એકત્રિત ઈન્ડ એએસ નાણાકીય પત્રકો સમગ્રતયા કેવી રીતે દર્શાવાય છે તેની મૂલવણીનો પણ સમાવેશ થાય છે.

અમે માનીએ છીએ કે અમે જે ઓડિટ પુરાવો મેળવેલ છે અને નીચે અન્ય બાબતોના ફકરામાં દર્શાવેલ અન્ય ઓડિટરોએ તેમના અહેવાલો મુજબ મેળવેલા ઓડિટ પુરાવા એકત્રિત ઈન્ડ એએસ નાણાકીય પત્રકો ઉપરના ઓડિટ અંગેના અભિપ્રાય માટે પૂરતો અને ઉચિત પાયો પૂરો પાડે છે.

અભિપ્રાય :

અમારા મતે અને અમારી ઉત્તમ માહિતી અને અમને આપવામાં આવેલા ખુલાસા મુજબ, ઉપરોક્ત એકત્રિત ઈન્ડ એએસ નાણાકીય પત્રકો, ધારા માટે જરૂરી માહિતી, જે પ્રમાણે જરૂરી હોય તે પ્રમાણે આપે છે અને ૩૧મી માર્ચ ૨૦૧૮ના રોજની ગ્રુપની એકત્રિત નાણાકીય પરિસ્થિતિનો અને તે

તારીખે પૂરા થતા વર્ષની તેની અન્ય સમાવેશક આવક સહિત એકત્રિત નાણાકીય કામગીરી અને તેની એકત્રિત રોકડ આવક જાવક અને એકત્રિત ઈક્વિટીમાં ફેરફારનો ભારતમાં સામાન્યપણે સ્વીકૃત થયેલા હિસાબી સિધ્ધાંતો સાથે સુસંગત રીતે ખરો અને વાજબી ખ્યાલ આપે છે.

ભાર મુકવા જેવી બાબત :

એકત્રિત નાણાકીય પત્રકો ભાવનગર એનર્જી કંપની લિમિટેડ (બીઈસીએલ)ના નાણાકીય પત્રક ધ્યાનમાં લીધા સિવાય બનાવવામાં આવ્યા છે કે જે કંપનીની એક સહયોગી કંપની છે. ઉક્ત સમયગાળાના નાણાકીય પત્રકો અમોને ઉપલબ્ધ કરવામાં આવ્યા ન હોવાથી અમે આ અંગે કોઈ ટિપ્પણી કરવાની સ્થિતિમાં નથી. (જુઓ એકત્રિત ઈન્ડ એએસ નાણાકીય પત્રકોની નોંધ નં. ૨.૫૨)

અમે એકત્રિત નાણાકીય પત્રકોની નોંધ નં. ૨.૪૮ તરફ ધ્યાન દોરીએ છીએ, જેમાં કંપની તેના પવનચક્કી, સૌર અને થર્મલ ઊર્જા પ્લાન્ટની અસ્કયામતોના ઘસારા માટે સીઈઆરસી (દરની શરતો અને બોલીઓ) નિયમોનો ઉપયોગ કરતી હતી. અન્ય બધી અસ્કયામતો માટે, ઘસારાની ગણતરી કંપની ધારા, ૨૦૧૩ના પરિશિષ્ટ ૨ મુજબ કરવામાં આવતી હતી. ૧લી એપ્રિલ, ૨૦૧૭થી કંપનીએ ઊર્જા પ્લાન્ટની અસ્કયામતોના ઘસારા માટે સીઈઆરસીના નિયમો અનુસરવાનું બંધ કર્યું છે અને કંપની ધારા, ૨૦૧૩ના પરિશિષ્ટ ૨ માં સૂચિત ઉપયોગિતા કાળના આધારે ઘસારો ઉધારવાનો ફેરફાર કર્યો છે અને તે પ્રમાણે ઊર્જા પ્લાન્ટની અસ્કયામતોનો ઉપયોગિતા કાળ અંદાજ્યો છે.

અંદાજમાં ઉક્ત ફેરફારને પરિણામે ૩૧મી માર્ચ, ૨૦૧૮ના રોજ પૂરા થતાં વર્ષ માટે કુલ ઘસારામાં ₹ ૬,૨૨૫.૩૭ લાખનો ઘટાડો થયો છે અને તે તારીખે પૂરા થતા વર્ષના કરવેરા પહેલાના નફામાં તેટલી રકમથી વધારો થયો છે.

ઉપરના અંદાજના ફેરફારની અસર ભવિષ્યના હિસાબી સમયગાળાઓ ઉપર પણ પડશે કે જે અંદાજવી હાલમાં અવ્યવહાર છે.

એકત્રિત ઈન્ડ એએસ નાણાકીય પત્રકો ઉપરના અમારા અભિપ્રાયમાં અને નીચેની અન્ય કાયદાકીય અને નિયંત્રક બાબતો ઉપરના અમારા અહેવાલમાં ઉપરની બાબતોમાં કોઈ ફેરફાર કરેલ નથી.

અન્ય બાબતો :

અમે એકત્રિત નાણાકીય પત્રકોમાં ગણતરીમાં લીધેલ બે પેટા કંપનીઓ, ત્રણ સંયુક્ત સાહસો અને ત્રણ સહયોગી સંસ્થાઓના નાણાકીય પત્રકોનું ઓડિટ કર્યું ન હતું કે જેમના નાણાકીય પત્રકો તા. ૩૧મી માર્ચ, ૨૦૧૮ના રોજ ₹ ૨૧,૧૮૯.૮૭ લાખની કુલ અસ્કયામતો અને તે તારીખે પૂરા થતા વર્ષની ₹ ૯,૬૪૫.૫૨ લાખની કુલ આવકો અને ₹ ૨,૭૬૫.૮૭ લાખની રકમની ચોખ્ખી રોકડ આવક-જાવક દર્શાવે છે.

બે પેટા કંપનીઓના નાણાકીય પત્રકો ઓડિટ થયા વગરના છે, એક સંયુક્ત સાહસના ઓડિટ થયેલા છે અને બાકીના બે સંયુક્ત સાહસોના ઓડિટ થયા વગરના છે. વધુમાં, ત્રણ સહયોગી સંસ્થાઓના નાણાકીય પત્રકો પણ ઓડિટ થયા વગરના છે. આ એકત્રિત ઈન્ડ એએસ નાણાકીય પત્રકો વહીવટે અમને પૂરા પાડેલ છે અને આ પેટા કંપનીઓ અને સંયુક્ત નિયંત્રિત સાહસો અને સહયોગી સંસ્થાઓ અંગેની સમાવિષ્ટ રકમો અને પ્રક્ટીકરણને લાગે વળગે છે ત્યાં સુધી એ અંગેનો એકત્રિત ઈન્ડ એએસ નાણાકીય પત્રકો ઉપરનો અમારો અભિપ્રાય અને ઉપરોક્ત પેટા કંપનીઓ, સંયુક્ત નિયંત્રિત સાહસો અને સહયોગી સંસ્થાઓ અંગે ધારાની કલમ ૧૪૩ની પેટા કલમો (૩) અને (૧૧) મુજબનો અમારો અહેવાલ સંપૂર્ણતયા આવા ઓડિટ થયા વગરના નાણાકીય પત્રકો / નાણાકીય માહિતી ઉપર આધારિત છે. અમારા અભિપ્રાય મુજબ અને વહીવટ દ્વારા અમને આપેલી માહિતી અને ખુલાસા અનુસાર આ એકત્રિત ઈન્ડ એએસ નાણાકીય પત્રકો ચુપને માટે મહત્વના નથી.

એકત્રિત ઈન્ડ એએસ નાણાકીય પત્રકો ઉપરના અમારા અભિપ્રાયમાં અને નીચેની અન્ય કાયદાકીય અને નિયામક બાબતો ઉપરના અમારા અહેવાલમાં, અન્ય ઓડિટરોએ કરેલ કાર્ય અને અહેવાલ અને વહીવટ દ્વારા પ્રમાણિત કરેલ નાણાકીય પત્રકો અંગે ઉપરની બાબતોમાં કોઈ ફેરફાર કરેલ નથી.

અન્ય કાયદાકીય અને નિયંત્રક બાબતો ઉપરનો અહેવાલ :

૧. ધારાની કલમ ૧૪૩(૫) મુજબ અમે ઉપરોક્ત કલમ હેઠળ ભારતના કોમ્પ્ઝોલર અને ઓડિટર જનરલ દ્વારા બહાર પાડવામાં આવેલી માર્ગદર્શિકાઓ ઉપરનું પત્રક પરિશિષ્ટ-૨(૧) અને ૨(૨) માં આપીએ છીએ.

૨. ધારાની કલમ ૧૪૩(૩) મુજબ અમે નિવેદન કરીએ છીએ કે :

અ. અમારી ઉત્તમ જાણકારી અને માન્યતા મુજબ ઉપરોક્ત એકત્રિત ઈન્ડ એએસ નાણાકીય પત્રકોના ઓડિટના હેતુઓ માટે જરૂરી સઘળી માહિતી અને ખુલાસા અમે પૂછ્યા છે અને મેળવ્યા છે.

બ. અમારા મતે, સદર ચોપડાની અમારી ચકાસણી દ્વારા જણાયા મુજબ ઉપરોક્ત એકત્રિત ઈન્ડ એએસ નાણાકીય પત્રકો બનાવવાને લગતા કાયદા મુજબ રાખવા જોઈએ તેવા યોગ્ય હિસાબી ચોપડાઓ રાખવામાં આવ્યા છે.

ક. આ અહેવાલમાં જણાવેલ એકત્રિત સરવૈયું, એકત્રિત નફા અને નુકસાનનું પત્રક, એકત્રિત રોકડ આવક જાવક પત્રક અને એકત્રિત ઈક્વિટીમાં ફેરફારોનું પત્રક, એકત્રિત ઈન્ડ એએસ નાણાકીય પત્રકો બનાવવાના હેતુથી નિભાવવામાં

આવેલા સંલગ્ન હિસાબી ચોપડા સાથે મળી રહે છે.

- ડ. અમારા મત મુજબ, ઉપરોક્ત એકત્રિત ઈન્ડ એએસ નાણાકીય પત્રકો, ધારાની કલમ ૧૩૩ તે હેઠળ બહાર પાડેલા સંલગ્ન નિયમો સાથે વાંચતા, તે હેઠળ દર્શાવેલા હિસાબી ધોરણોનું પાલન કરે છે.
- ઈ. ૩૧મી માર્ચ, ૨૦૧૮ના રોજ કંપનીના નિયામકો પાસેથી મળેલી અને કંપનીના અને તેની પેટા કંપનીઓ, સહયોગી સંસ્થાઓ અને સંયુક્ત સાહસ એકમોના નિયામક મંડળ દ્વારા રેકર્ડ ઉપર લીધેલી લેખિત રજૂઆતના આધારે ૩૧મી માર્ચ, ૨૦૧૮ ના રોજ કોઈ પણ નિયામકો ધારા ની કલમ ૧૬૪(૨) મુજબ, નિયામક તરીકેની નિમણૂક માટે ગેરલાયક નથી.
- ફ. શ્રુપના નાણાકીય અહેવાલ બનાવવા માટે આંતરિક નાણાકીય પદ્ધતિની પર્યાપ્તતા અને આવા અંકુશોની કામગીરીની અસરકારકતા અંગે 'પરિશિષ્ટ-અ' માં અમારો અલાયદો અહેવાલ જુઓ.
- ગ. કંપનીઓના (ઓડિટ અને ઓડિટર્સ) નિયમો, ૨૦૧૪ના નિયમ ૧૧ મુજબ, ઓડિટરના અહેવાલમાં સમાવેશ કરવી પડતી અન્ય બાબતો અંગે, અમારા મતે અને અમારી ઉત્તમ માહિતી અને અમને આપવામાં આવેલા ખુલાસા મુજબ :

૧. એકત્રિત નાણાકીય પત્રકો, પડતર કાનૂની ઝઘડાની શ્રુપની નાણાકીય પરિસ્થિતિ ઉપર પડનારી અસરો દર્શાવે છે. જુઓ એકત્રિત ઈન્ડ એએસ નાણાકીય પત્રકોમાં દર્શાવેલી નોંધ ૨.૩૭
૨. શ્રુપના ડેરિવેટિવ (derivative) કરારો સહિત કોઈ લાંબા-ગાળાના કરારો નથી કે જેને લીધે નજીકના ભવિષ્યમાં કોઈ મહત્વનું નુકસાન થાય.
૩. રોકાણકાર કેળવણી અને રક્ષણ ભંડોળમાં તબદીલ કરવી જરૂરી એવી કોઈ રકમો તબદીલ કરવામાં શ્રુપે કોઈ વિલંબ કર્યો નથી.

એસ. સી. અજમેરા એન્ડ કું.

ચાર્ટર્ડ એકાઉન્ટન્ટ્સ વતી,

પેઢી નં. ૦૦૨૯૦૮સી

અરૂણ સરુપ્રિયા

ભાગીદાર

મેમ્બરશીપ નં. : ૦૭૮૩૯૮

સ્થળ : અમદાવાદ

તારીખ. ૦૯-૦૫-૨૦૧૮

ઓડિટરના અહેવાલ સાથેનું પરિશિષ્ટ-એ

નાણાકીય અહેવાલની બાબતમાં આંતરિક નાણાકીય અંકુશો ઉપરનો અહેવાલ

કંપની ધારા, ૨૦૧૩ની (“ધારા”) ની કલમ ૧૪૩ની પેટા કલમ ૩ ના કલોઝ(૧) હેઠળનો આંતરિક નાણાકીય અંકુશો ઉપરનો અહેવાલ.

કંપનીના ૩૧ માર્ચ, ૨૦૧૮ના રોજના અને તે તારીખે પૂરા થતાં વર્ષના એકત્રિત નાણાકીય પત્રકોના અમારા ઓડિટની સાથોસાથ અમોએ **ગુજરાત ખનિજ વિકાસ નિગમ લિમિટેડ** (“કંપની”) અને તે તારીખે ભારતમાં નોંધાયેલી તેની પેટા કંપનીઓ, તેની સહયોગી કંપનીઓ અને સંયુક્ત નિયંત્રિત કંપનીઓના નાણાકીય અહેવાલની બાબતમાં આંતરિક નાણાકીય અંકુશોનું ઓડિટ કર્યું છે.

આંતરિક નાણાકીય અંકુશો માટેની વહિવટની જવાબદારી

ધી ઈન્સ્ટીટ્યુટ ઓફ ચાર્ટર્ડ એકાઉન્ટન્ટ્સ ઓફ ઈન્ડિયાએ બહાર પાડેલ નાણાકીય બાબતો ઉપરનો આંતરિક નાણાકીય અંકુશોના ઓડિટ ઉપરની માર્ગદર્શક નોંધમાં દર્શાવેલ આંતરિક અંકુશોના આવશ્યક ઘટકોને ધ્યાનમાં લઈને નાણાકીય અહેવાલ આપવાની બાબતમાં કંપનીએ સ્થાપેલા માપદંડો આધારિત આંતરિક નાણાકીય અંકુશો સ્થાપવાની અને નિભાવવાની જવાબદારી શુપમાં સમાવિષ્ટ કંપનીઓના / એકમોના નિયામક મંડળોની છે. આ જવાબદારીઓમાં પૂરતા આંતરિક નાણાકીય અંકુશોની રૂપરેખા બનાવવી, તેના અમલીકરણ અને નિભાવ કે જે કંપનીના નીતિ નિયમોને વળગી રહેવા સહિત, તેની અસ્કયામતોનું રક્ષણ, દગા અને ભૂલો અટકાવવા અને શોધવા, હિસાબી રેકર્ડની ચોકસાઈ અને સંપૂર્ણતા અને કંપની ધારા, ૨૦૧૩ હેઠળ જરૂરી એવી રીતે આધારભૂત માહિતી બનાવવા સહિત આવા અંકુશો ધંધાના વ્યવસ્થિત અને કાર્યક્ષમ સંચાલનની ખાતરી થાય એવી રીતે અસરકારક રીતે કાર્યરત હતા, તેનો સમાવેશ થાય છે.

ઓડિટરની જવાબદારી

કંપનીના નાણાકીય અહેવાલની બાબતમાં આંતરિક નાણાકીય અંકુશો ઉપર અમારા ઓડિટના આધારે અભિપ્રાય વ્યક્ત કરવાની અમારી જવાબદારી છે. આઈસીએઆઈ (ICAI) એ બહાર પાડેલ નાણાકીય અહેવાલની બાબતમાં આંતરિક નાણાકીય અંકુશોના ઓડિટ ઉપરની માર્ગદર્શક નોંધ (“માર્ગદર્શક નોંધ”) અને ઓડિટીંગના ધોરણો અને આંતરિક નાણાકીય અંકુશને જેટલે અંશે લાગુ પડે છે તેટલા કંપની ધારા, ૨૦૧૩ની કલમ ૧૪૩(૧૦) હેઠળ સૂચિત કરેલા ગણવામાં આવેલા, બંને આંતરિક નાણાકીય અંકુશોના ઓડિટને લાગુ પડતા અને બંને ધી ઈન્સ્ટીટ્યુટ ઓફ ચાર્ટર્ડ એકાઉન્ટન્ટ્સ ઓફ ઈન્ડિયા દ્વારા બહાર પાડવામાં આવેલા તેના અનુસાર અમે અમારું ઓડિટ હાથ ધર્યું હતું. તે ધોરણો અને માર્ગદર્શક નોંધ પ્રમાણે એ જરૂરી છે કે અમે નૈતિક જવાબદારીઓની પૂર્તતા કરીએ અને

ઓડિટના આયોજન અને કામગીરી એવા હોવા જોઈએ કે નાણાકીય અહેવાલની બાબતમાં પૂરતા આંતરિક નાણાકીય અંકુશો સ્થપાયા હતા અને નિભાવવામાં આવ્યા હતા અને આવા અંકુશો બધી મહત્વની બાબતમાં અસરકારક રીતે કાર્યરત હતા એની વાજબી ખાતરી થાય.

ઓડિટની કામગીરીની કાર્યપ્રણાલીમાં નાણાકીય અહેવાલની બાબતમાં આંતરિક નાણાકીય અંકુશોની પદ્ધતિના પૂરતાપણા અને તેની કાર્યરત અસરકારકતા અંગે ઓડિટ પુરાવા મેળવવાનો સમાવેશ થાય છે. અમારા નાણાકીય અહેવાલની બાબતમાં આંતરિક નાણાકીય અંકુશોના ઓડિટમાં નાણાકીય અહેવાલની બાબતમાં આંતરિક નાણાકીય અંકુશો અંગેની સમજ મેળવવાનો, તેમાં રહેલી મહત્વની નબળાઈથી થનારા જોખમની આકારણી કરવાનો અને આવા જોખમની આકારણીના આધારે આંતરિક અંકુશોની રૂપરેખા અને કાર્યરત અસરકારકતાની ચકાસણી અને મૂલ્યાંકનનો સમાવેશ થયો હતો. કેવી કાર્યપ્રણાલી પસંદ કરવી એ ઓડિટરની કુનેહ પર આધાર રાખે છે કે જેમાં દગા કે ભૂલને લીધે એકત્રિત ઈન્ડ એએસ (Ind AS) નાણાકીય પત્રકોમાં ખોટા વિધાન અંગેના જોખમની આકારણીનો સમાવેશ થાય છે.

અમો માનીએ છીએ કે અમોએ જે ઓડિટ પુરાવો મેળવેલ છે તે નાણાકીય અહેવાલની બાબતમાં કંપનીના આંતરિક નાણાકીય અંકુશો પરના અમારા અભિપ્રાય માટે પૂરતો અને ઉચિત પાયો પૂરો પાડે છે.

નાણાકીય અહેવાલની બાબતમાં આંતરિક નાણાકીય અંકુશોનો અર્થ

કંપનીનો નાણાકીય અહેવાલની બાબતમાં આંતરિક નાણાકીય અંકુશ એ નાણાકીય અહેવાલની બાબતમાં વિશ્વસનીયતા અને બહારના હેતુઓ માટે સામાન્ય સ્વીકૃત હિસાબી સિદ્ધાંતો મુજબ નાણાકીય પત્રકો બનાવવા માટે વાજબી ખાતરી પૂરી પાડવા માટે યોજેલ પ્રક્રિયા છે. કંપનીના નાણાકીય અહેવાલની બાબતમાં આંતરિક નાણાકીય અંકુશમાં

૧. રેકર્ડઝ નિભાવવા કે જેમાં કંપનીની અસ્કયામતોના વ્યવહારો અને નિકાલનું (Disposition) માફકસર વિગતવાર ચોક્કસ અને યોગ્ય પ્રતિબિંબ પડે.
૨. વ્યવહારોની નોંધણી સામાન્ય સ્વીકૃત હિસાબી સિદ્ધાંતો મુજબ નાણાકીય પત્રકો બનાવવા માટે જરૂરી હોય તે મુજબ અને કંપનીની આવકો અને ખર્ચા કંપનીના વહીવટ અને નિયામકો દ્વારા અધિકૃત થયા બાદ જ થયા છે એ અંગે વાજબી ખાતરી પૂરી પાડી શકે અને
૩. નાણાકીય પત્રકો ઉપર મહત્વની અસર પડે એવી હોય તેવી

કંપનીની અસ્કયામતોના બિનઅધિકૃત સંપાદન, ઉપયોગ અને નિકાલ અટકી શકે અથવા સમયસર શોધી શકાય એ અંગે વાજબી ખાતરી પૂરી પાડી શકે એવી નીતિઓ અને કાર્યપ્રણાલીનો સમાવેશ થાય છે.

નાણાકીય અહેવાલની બાબતમાં આંતરિક નાણાકીય અંકુશોની અંતર્ગત મર્યાદાઓ

નાણાકીય અહેવાલની બાબતમાં આંતરિક નાણાકીય અંકુશોની અંતર્ગત મર્યાદાઓના કારણે, જેમાં વહીવટના મેળાપીપણા અથવા અયોગ્યતાની શક્યતા, અંકુશોની ઉપરવટ જવુંનો સમાવેશ થાય છે, ભૂલ અથવા દગાના કારણે મહત્વના અયોગ્ય વિધાનો થઈ શકે અને શોધી ન શકાય. ઉપરાંત, ભવિષ્યના સમયગાળા માટે નાણાકીય અહેવાલની બાબતમાં આંતરિક નાણાકીય અંકુશો અંગેના મૂલ્યાંકનના અંદાજોમા એ જોખમ રહેલું છે કે પરિસ્થિતિમાં ફેરફાર થવાના કારણે અથવા નીતિઓ અથવા કાર્યપ્રણાલીની પૂર્તતા કરવામાં કમશ: ઘટાડો થવાના કારણે નાણાકીય અહેવાલની બાબતમાં આંતરિક નાણાકીય અંકુશો અપૂરતા બની જાય.

અભિપ્રાય

ધી ઈન્સ્ટીટ્યુટ ઓફ ચાર્ટર્ડ એકાઉન્ટન્ટ્સ ઓફ ઈન્ડિયાએ બહાર પાડેલ નાણાકીય બાબતો ઉપરના આંતરિક નાણાકીય અંકુશોનો ઓડિટ ઉપર બહાર પાડેલ માર્ગદર્શક નોંધમાં દર્શાવેલ આંતરિક અંકુશોના આવશ્યક ઘટકોને ધ્યાનમાં લેતા નાણાકીય અહેવાલની બાબતમાં આંતરિક અંકુશો માટે કંપનીએ સ્થાપેલ માપદંડોના આધારે, અમારા અભિપ્રાય મુજબ માર્ચ ૩૧, ૨૦૧૮ના રોજ બધી મહત્વની બાબતોમાં નાણાકીય અહેવાલની બાબતમાં શુભ પૂરતા આંતરિક નાણાકીય અંકુશો છે અને નાણાકીય અહેવાલની બાબતમાં આવા નાણાકીય અંકુશો અસરકારક રીતે કાર્યરત હતા.

ભાર મૂકવા જેવી બાબત

નાણાકીય અહેવાલની બાબતમાં આંતરિક નાણાકીય અંકુશોના પૂરતાપણા અને તેની કાર્યરત અસરકારકતા ઉપરના ધારાની કલમ ૧૪૩ (૩) (૧) હેઠળના અમારા ઉપરોક્ત અહેવાલોમાં ભાવનગર એનર્જી કંપની લિમિટેડ

(બીઈસીએલ) કે જે કંપનીની એક સહયોગી કંપની છે અને ગુજરાત મિનરલ રિસર્ચ એન્ડ ઈન્ડસ્ટ્રીયલ કન્સલ્ટન્સી સોસાયટી કે જે કંપનીની પેટા કંપની છે તેનો સમાવેશ થતો નથી, કારણ કે આંતરિક નાણાકીય અંકુશો ઉપરનો સ્વતંત્ર ઓડિટોનો અહેવાલ ઉપલબ્ધ થયો ન હતો.

નાણાકીય અહેવાલની બાબતમાં આંતરિક નાણાકીય અંકુશોની પર્યાપ્ત પદ્ધતિ અંગેના અમારા અહેવાલમાં ઉપરની બાબતોમાં કોઈ ફેરફાર નથી.

અન્ય બાબતો

જ્યાં સુધી બે પેટા કંપનીઓ, ત્રણ સહયોગી સંસ્થાઓ અને ત્રણ સંયુક્ત નિયંત્રિત એકમો છે તેને લાગે વળગે છે ત્યાં સુધી નાણાકીય અહેવાલની બાબતમાં આંતરિક નાણાકીય અંકુશોની પર્યાપ્તતા અને કાર્યરત અસરકારકતા ઉપરના ધારાની કલમ ૧૪૩ (૩) (૧) હેઠળના અમારા ઉપરોક્ત અહેવાલો, એક સંયુક્ત સાહસના ઓડિટ થયેલા નાણાકીય પત્રકો અને બે પેટા કંપનીઓ, ત્રણ સહયોગી સંસ્થાઓ અને બે અન્ય સંયુક્ત સાહસો અંગે વહીવટે અમને આપેલી રજૂઆતના ઉપર આધારિત છે. કારણ કે આ બધા ઓડિટ થયા વગરના છે.

નાણાકીય અહેવાલની બાબતમાં આંતરિક નાણાકીય અંકુશોની પર્યાપ્ત પદ્ધતિ અંગેના અમારા અહેવાલમાં ઉપરની બાબતોમાં કોઈ ફેરફાર નથી.

એસ. સી. અજમેરા એન્ડ કું.

ચાર્ટર્ડ એકાઉન્ટન્ટ્સ વતી,

પેઢી નં. ૦૦૨૮૦૮સી

અરૂણ સરુપ્રિયા

ભાગીદાર

મેમ્બરશીપ નં. : ૦૭૮૩૮૮

સ્થળ : અમદાવાદ

તારીખ. ૦૮-૦૫-૨૦૧૮

ગુજરાત ખનિજ વિકાસ નિગમ લિમિટેડના સ્વતંત્ર ઓડિટરના અહેવાલ સાથેનું પરિશિષ્ટ

પ્રતિ,
સભ્યો,

ગુજરાત ખનિજ વિકાસ નિગમ લિમિટેડ,

ગુજરાત ખનિજ વિકાસ નિગમ લિમિટેડ (“કંપની”) ના એકત્રિત ઈન્ડ એએસ નાણાકીય પત્રકો ઉપરના તારીખ ૦૯-૦૫-૨૦૧૮ના સ્વતંત્ર ઓડિટરના અહેવાલ અનુસંધાનમાં કંપની ધારા, ૨૦૧૩ની કલમ ૧૪૩(૫) હેઠળ વર્ષ ૨૦૧૭-૧૮ માટે લાગુ પડતી માર્ગદર્શિકાઓ અને પેટા માર્ગદર્શિકાઓ ઉપર અમે નીચે મુજબ અહેવાલ આપ્યો છે

અમને આપેલી માહિતી અને ખુલાસા મુજબ, કંપની ધારા, ૨૦૧૩ની કલમ ૧૪૩ (૫) હેઠળની માર્ગદર્શિકાઓ કંપનીની પેટા કંપનીઓ, સંયુક્ત સાહસો અને સહયોગી સંસ્થાઓને લાગુ પડતી નથી, સિવાય કે ભાવનગર એનર્જી કંપની લિમિટેડ (બીઈસીએલ) અને નૈની કોલ કંપની લિમિટેડ કે જેને માટે કંપની ધારા, ૨૦૧૩ની કલમ ૧૪૩ (૫) હેઠળની માર્ગદર્શિકાઓ ઉપરનો અહેવાલ હજુ સુધી મળ્યો નથી. આથી, અમે તેના ઉપર કોઈ ટીકા-ટિપ્પણી કરવા અસમર્થ છીએ.

પરિશિષ્ટ-૨(૧)

વર્ષ ૨૦૧૭-૧૮ માટે લાગુ પડતી કંપની ધારા, ૨૦૧૩ની કલમ ૧૪૩(૫) હેઠળની માર્ગદર્શિકાઓ

અનુ. નં.	કલમ ૧૪૩(૫) હેઠળની માર્ગદર્શિકાઓ/પ્રશ્નો	ભરેલા પગલાં	હિસાબો અને નાણાકીય બાબતો ઉપર અસર
૧	કંપની પાસે ફી હોલ્ડ અને ભાડાપટ્ટાની જમીન માટે અનુક્રમે મુક્ત માલિકી હક/ભાડાપટ્ટાના ખત છે? જો તેમ ના હોય તો કેટલા વિસ્તારની ફી હોલ્ડ અને ભાડાપટ્ટાની જમીન માટે માલિકી હક/ભાડાપટ્ટાના ખત ઉપલબ્ધ નથી તે જણાવો.	હા, કંપની પાસે ફી હોલ્ડ અને ભાડાપટ્ટાની જમીન માટે અનુક્રમે મુક્ત માલિકી હક/ભાડાપટ્ટાના ખત છે.	કોઈ અસર પડતી નથી.
૨	લેણાં/ધિરાણ/વ્યાજ વિગેરે જતાં કરવાના/લખી વાળવાના કિસ્સા બન્યા છે કે કેમ અને જો ‘હા’ હોય તો તે અંગેના કારણો અને તેમાં સંકળાયેલી રકમ જણાવવી.	અમને જણાવ્યા મુજબ, કંપનીએ ₹ ૨૩.૫૨ લાખની ઉધાર બાકીઓ લખી વાળી છે. વહીવટના મતે, આવી રકમો મળવાપાત્ર નથી.	કોઈ અસર પડતી નથી.
૩	અન્ય પાર્ટીઓ પાસે પડેલા સ્ટોક અને સરકાર અથવા અન્ય સત્તાવાળાઓ પાસેથી બક્ષિસમાં મળેલી અસ્કયામતો અંગે રેકર્ડ નિભાવવામાં આવ્યા છે કે કેમ?	હા, અન્ય પાર્ટીઓ પાસે પડેલા સ્ટોક અંગે કંપનીએ યોગ્ય રેકર્ડ નિભાવ્યા છે અને અમને જણાવ્યા અનુસાર સરકાર અથવા અન્ય સત્તાવાળાઓ પાસેથી કંપનીને બક્ષિસ તરીકે કોઈ અસ્કયામત મળી નથી.	કોઈ અસર પડતી નથી.

એસ. સી. અજમેરા એન્ડ કું.

ચાર્ટર્ડ એકાઉન્ટન્ટ્સ વતી,

પેઢી નં. ૦૦૨૯૦૮સી

અરૂણ સરુપ્રિયા

ભાગીદાર

મેમ્બરશીપ નં.: ૦૭૮૩૯૮

સ્થળ : અમદાવાદ

તારીખ. ૦૯-૦૫-૨૦૧૮

વાર્ષિક અહેવાલ ૨૦૧૭-૨૦૧૮

પરિશિષ્ટ-૨(૨)

કંપની ધારા, ૨૦૧૩ ની કલમ ૧૪૩(૫) હેઠળ સેક્ટર માટેની ચોક્કસ પેટા-માર્ગદર્શિકાઓ

અનુ. નં.	કલમ ૧૪૩(૫) હેઠળની પેટા માર્ગદર્શિકાઓ/પ્રશ્નો	લેવામાં આવેલા પગલાં	નાણાકીય બાબતો ઉપર અંકુશ
ઉત્પાદન સેક્ટર			
ખાણકામ			
૧	પર્યાવરણની પ્રતિકૂળ અસરો ઘટાડવા, કંપનીએ સ્થાપિત ધારાધોરણો મુજબ પૂરતા પગલાં ભર્યા છે? અને નિર્વાસિત લોકોના રાહત અને પુનઃવસવાટ માટે પૂરતા પગલાં ભર્યા છે?	અમને આપેલી માહિતી અને ખુલાસા મુજબ, કંપની પર્યાવરણની પ્રતિકૂળ અસર ઘટાડવા/અંકુશિત કરવા બહારની એજન્સી પાસેથી દરેક પ્રોજેક્ટ માટે પર્યાવરણ પ્રદૂષણ અંકુશ અહેવાલ મેળવે છે. વર્ષ ૨૦૧૭-૧૮ માટે કંપનીના કોઈપણ પ્રોજેક્ટ ખાતે વિસ્થાપન/પુનઃવસવાટ થયો નથી (અમે તાંત્રિક નિષ્ણાત નથી તેની નોંધ લેશોજી)	કોઈ અસર પડતી નથી.
૨	કંપનીએ ખાણકામ અને પર્યાવરણ સંબંધિત નીતિ અને નિયમો હેઠળ જરૂરી કાયદાકીય પૂર્તતા મેળવી છે?	અમને આપેલી માહિતી અને ખુલાસા મુજબ, કંપનીએ ગુજરાત પ્રદૂષણ નિયંત્રણ બોર્ડ પાસેથી ખાણકામ પ્રોજેક્ટો માટે જરૂરી સંમતિ મેળવી છે.	કોઈ અસર પડતી નથી.
૩	ખાણમાંથી ઓવરબર્ડન હટાવવાની અને ખાણની પરત પુરવણીથી કામગીરી ખાણકામની પ્રવૃત્તિને અનુરૂપ છે?	અમને જણાવ્યા મુજબ, લિગનાઈટ પ્રોજેક્ટો ખાતે ખાણમાંથી ઓવરબર્ડન હટાવવાની અને ખાણની પરત પુરવણીની કામગીરી મંજૂર થયેલ/સુપ્રત કરેલ/બનાવેલ માઈન ક્લોઝર પ્લાનને અનુરૂપ છે. (અમે તાંત્રિક નિષ્ણાત નથી તેની નોંધ લેશોજી)	કોઈ અસર પડતી નથી.
૪	કંપનીએ કોઈ ખાણમાં કામગીરી વિખેરી નાંખી હોય અને ખાણ કામગીરી બંધ કરી હોય તો તે મુજબ તે સામે ડેડરેન્ટનું ચૂકવણું કર્યું છે કે કેમ તે ચકાસવું	અમને જણાવ્યા મુજબ કંપનીએ તેની કોઈ પણ ખાણો ખાતે કામગીરી વિખેરી નાંખી નથી કે ખાણ કામગીરી બંધ કરી નથી.	લાગુ પડતું નથી.
૫	કંપનીએ નાણાકીય પત્રકોમાં પુનઃવસવાટ પ્રવૃત્તિ અને માઈન ક્લોઝર પ્લાનની યોગ્ય હિસાબી અસરો આપી છે?	પુનઃવસવાટ પ્રવૃત્તિ અને માઈન ક્લોઝર અંગેનો ખર્ચ કંપનીના હિસાબી ચોપડામાં એ અંગે અપનાવેલી નીતિ અનુસાર યોગ્ય રીતે હિસાબમાં લેવાયો છે.	કોઈ અસર પડતી નથી.
પાવર સેક્ટર			
ઊર્જા ઉત્પાદન			
૧	શર્મલ પાવર પ્રોજેક્ટના કિસ્સાઓમાં વિવિધ પ્રદૂષણ નિયંત્રણ કાયદાઓની પૂર્તતા અંગે અને રાખના વપરાશ અને નિકાલ સહિત તેની અસરો અને કંપનીની આ સંદર્ભની નીતિ ચકાસવી અને તેના ઉપર ટિપ્પણી કરવી.	અમને માહિતી અને ખુલાસાઓ અનુસાર, કંપનીએ વિવિધ પ્રદૂષણ નિયંત્રણ કાયદાઓની પૂર્તતા કરી છે. રાખના વપરાશ અને નિકાલના સંદર્ભમાં સામાન્ય રીતે કંપની પાનેન્સો પ્રોજેક્ટ ખાતે ખાણમાં પડેલા ખાણો પૂરવામાં તેનો ઉપયોગ કરે છે.	કોઈ અસર પડતી નથી.
૨	કંપનીએ ખાનગી પાર્ટીઓ સાથે પીટહેડથી કોલસો ખોદી અને આવકની વહેંચણી કરવાના કરારો કર્યા છે અને એ કંપનીના નાણાકીય હિતની પૂરતી સુરક્ષા કરે છે?	અમને જણાવ્યા મુજબ કંપનીએ પીટહેડથી કોલસો ખોદીને આવકની વહેંચણી કરવાના કોઈ કરારો ખાનગી પાર્ટીઓ સાથે કર્યા નથી.	લાગુ પડતું નથી.

૩	કંપની પાસે કોલસા અંગે આપેલા ઓર્ડર અને મળેલ કોલસાના જથ્થા/ગુણવત્તાનું મેળવણું કરવાની યોગ્ય પધ્ધતિ છે? અને કોલસાના ગ્રેડ/ભેજ અને વિલંબ શૂલ્કની હિસાબી ચોપડામાં યોગ્ય નોંધ કરવામાં આવે છે?	કંપની બહારની પાર્ટીઓ પાસેથી કોલસો ખરીદતી નથી. છતાં અમને જણાવવામાં આવ્યું છે કે કંપની પાસે ઈઆરપીમાં ઓર્ડર કરેલ અને મળેલ જથ્થો અને કોલસાના ગ્રેડ/ભેજ અને વિલંબ શૂલ્ક વિગેરે મેળવણાની પદ્ધતિ છે અને હિસાબી ચોપડામાં લેબોરેટરી પાસેથી મળેલ ટેસ્ટ સર્ટિફિકેટના આધારે નોંધ કરવામાં આવે છે (અમે તાંત્રિક નિષ્ણાત નથી તેની નોંધ લેશોજી.)	કોઈ અસર પડતી નથી.
૪	મુક્ત ઊર્જાનો કેટલો હિસ્સો રાજ્ય સરકારને આપવાપાત્ર બને છે અને તેની ગણતરી સ્વીકૃત શરતો મુજબ થઈ છે અને હિસાબોમાં સ્વીકૃત હિસાબી ધોરણો મુજબ દર્શાવી છે?	સરકાર અંકુશિત એકમના ઊર્જા વેચવામાં આવે છે અને તેની ગણતરી પીપીએ (ઊર્જા ખરીદી કરાર) ની શરતો મુજબ કરવામાં આવે છે.	કોઈ અસર પડતી નથી.
૫	જળવિદ્યુત પ્રોજેક્ટોના કિસ્સામાં પાણીનો નિકાલ રાજ્ય સરકારની જૈવ વિવિધતા જાળવવાની બહાર પાડેલી નીતિ/માર્ગદર્શિકાઓ અનુસાર છે? તે ન જાળવવાને કારણે કોઈ દંડ ચૂકવ્યો/ચૂકવવાપાત્ર છે કે કેમ તેનો અહેવાલ આપો.	અમને જણાવ્યા પ્રમાણે કંપનીએ કોઈ જળવિદ્યુત પ્રોજેક્ટ અમલમાં મૂક્યો નથી.	લાગુ પડતું નથી.

સ્થળ : અમદાવાદ
તારીખ. ૦૮-૦૫-૨૦૧૮

એસ. સી. અજમેરા એન્ડ કું.
ચાર્ટર્ડ એકાઉન્ટન્ટ્સ વતી,
પેઢી નં. ૦૦૨૮૦૮સી
અરૂણ સરુપ્રિયા
ભાગીદાર
મેમ્બરશીપ નં. : ૦૭૮૩૮૮

એકત્રિત નાણાકીય પત્રકો ઉપર ભારતના કોમ્પ્રોલર અને ઓડિટર જનરલની ટીકા ટીપ્પણી

કંપની ધારા, ૨૦૧૩ની કલમ ૧૪૩(દ) (બી) હેઠળ તા. ૩૧મી માર્ચ, ૨૦૧૮ના રોજ પૂરા થતા વર્ષ માટે ગુજરાત ખનિજ વિકાસ લિમિટેડના નાણાકીય પત્રકો પર ભારતના કોમ્પ્રોલર અને ઓડિટર જનરલની ટીકા-ટીપ્પણી

કંપની ધારા, ૨૦૧૩ (ધારા) હેઠળ સૂચવેલ નાણાકીય અહેવાલ બનાવવા અંગેના ધારા ધોરણો મુજબ તા. ૩૧મી માર્ચ ૨૦૧૮ ના રોજ પૂરા થતા વર્ષ માટે ગુજરાત ખનિજ વિકાસ નિગમ લિમિટેડના એકત્રિત નાણાકીય પત્રકો બનાવવાની જવાબદારી કંપનીના વહીવટની છે. ધારાની કલમ ૧૩૮ (પ) તથા કલમ ૧૨૮(૪) સાથે વાંચતા, તે હેઠળ ભારતના કોમ્પ્રોલર અને ઓડિટર જનરલ દ્વારા નિમાયેલ વૈધાનિક ઓડિટરો, ધારાની કલમ ૧૪૩ (૧૦) હેઠળ સૂચવેલા ઓડિટના ધોરણો મુજબ તેમના દ્વારા કરવામાં આવેલ સ્વતંત્ર ઓડિટરના આધારે ધારાની કલમ ૧૪૩ તથા કલમ ૧૨૮(૪) સાથે વાંચતા તે હેઠળ એકત્રિત નાણાકીય પત્રકો પર તેમનો અભિપ્રાય વ્યક્ત કરવા માટે જવાબદાર છે. તા. ૯મી મે ૨૦૧૮ ના રોજના તેમના અહેવાલ મુજબ આવું કરેલ હોવાનું તેમણે જણાવેલ છે.

મેં. ધારાની કલમ ૧૪૩(દ) (એ) તથા કલમ ૧૨૮(૪) સાથે વાંચતા, તે હેઠળ ભારતના કોમ્પ્રોલર અને ઓડિટર જનરલ વતી ગુજરાત ખનિજ વિકાસ નિગમ લિમિટેડ ના તા. ૩૧મી માર્ચ ૨૦૧૮ ના રોજ પૂરા થતા વર્ષના એકત્રિત નાણાકીય પત્રકોનું પૂરક ઓડિટ કરેલ છે. અમે ગુજરાત ખનિજ વિકાસ નિગમ લિમિટેડના નાણાકીય પત્રકોનું પૂરક ઓડિટ કરેલ છે, પરંતુ ભાવનગર એનર્જી કંપની લિમિટેડના અને ભૈની કોલ કંપની લિમિટેડના તે તારીખે પૂરા થતાં વર્ષના નાણાકીય પત્રકોનું પૂરક ઓડિટ કરેલ નથી. વધુમાં ધારાની કલમ ૧૩૮ (પ) અને ૧૪૩ (દ) (બી), ગુજરાત મિનરલ રિસર્ચ એન્ડ ઈન્ડસ્ટ્રીયલ કન્સલ્ટન્સી સોસાયટી, જીએમડીસી ગ્રામ્ય વિકાસ ટ્રસ્ટ, ગુજરાત સાયન્સ એન્ડ રિસર્ચ સેન્ટર, ગુજરાત ફાઉન્ડેશન ફોર એન્ટરપ્રિન્યુરિયલ એક્સેલન્સ, સ્વર્ણમ ગુજરાત ફ્લોરસ્પાર પ્રાઇવેટ લિમિટેડ, ગુજરાત જેપી સિમેન્ટ એન્ડ ઇન્ફ્રાસ્ટ્રક્ચર લિમિટેડ, ગુજરાત કેડો મિનરલ ઇન્ડસ્ટ્રીઝ લિમિટેડ અને ઐક્ય કેમિકલ્સ પ્રાઇવેટ લિમિટેડ ખાનગી એકમો હોવાથી વૈધાનિક ઓડિટરોની નિમણૂક અને પૂરક ઓડિટ કરવા માટે લાગુ પડતી નથી. તે મુજબ, સી એન્ડ એજએ આ કંપનીઓના વૈધાનિક ઓડિટરોની નિમણૂક કે પૂરક ઓડિટ કર્યા નથી. આ પૂરક ઓડિટ વૈધાનિક ઓડિટરોના કાર્યકારી કાળોના આધારે લીધા વગર સ્વતંત્ર રીતે કરવામાં આવ્યું છે અને તે મુખ્યત્વે વૈધાનિક ઓડિટરો અને કંપનીના કર્મચારીઓની પૂછપરછ અને પસંદગીના થોડાક હિસાબી રેકર્ડની ચકાસણી પૂરતું મર્યાદિત છે.

મારા પૂરક ઓડિટના આધારે હું ધારાની કલમ ૧૪૩(દ) (બી) અને કલમ ૧૨૮(૪) સાથે વાંચતા તે હેઠળ નીચેની મહત્વની બાબતો જે મારા ધ્યાનમાં આવી છે અને જે મારા અભિપ્રાય મુજબ એકત્રિત નાણાકીય પત્રકો અને સંબંધિત ઓડિટ અહેવાલ વધુ સારી રીતે સમજવા જરૂરી છે તે પ્રકાશિત કરવા માંગુ છું :

સી એન્ડ જી ની ટીકા-ટિપ્પણી	વહીવટનો જવાબ
<p>એ. નાણાકીય સ્થિતિ ઉપરની ટીકા-ટિપ્પણી</p> <p>૧. સરવૈયું: સ્થાવર મિલકત, યંત્રો અને ઉપકરણો (નોંધ નં. ૨.૦૧) ₹૧૭૩૧.૫૩ કરોડ, જમીન ફી હોલ્ડ - ₹૪૦.૬૮ કરોડ</p> <p>ગુજરાત ખનિજ વિકાસ નિગમ લિમિટેડે (જીએમડીસી) (વર્ષ ૨૦૦૮) “માતાનો મઢ લિગ્નાઈટ યોજના” માટે આવાસી કોલોનીના બાંધકામ માટે સરકારી જમીન ઓળખી; જીએમડીસીએ સદર જમીનનો આગોતરા કબજો ₹ ૧.૦૩ કરોડના ચૂકવણા બાદ એ શરતે લીધો કે જો આ જમીન માટે સરકાર દ્વારા વધારાનું કોઈ ચૂકવણું નિશ્ચિત થશે / નિયત થશે તો જીએમડીસી સદર ચૂકવણું કલેક્ટર કચ્છને કરશે.</p> <p>જીએમડીસીએ કલેક્ટર કચ્છ દ્વારા માંગણુ થતાં ₹ ૧.૧૪ કરોડના વધારાના ચૂકવણાને મંજૂરી આપી (મે. ૨૦૧૬) રાજ્ય કક્ષા જમીન મૂલ્યાંકન સમિતિએ સદર જમીનનો દર પ્રતિ ચો.મી ₹ ૧૫૩૦ નિયત કર્યો. કચ્છ જિલ્લા કલેક્ટરે, જીએમડીસીને કબજાની તારીખથી લાગુ પડતા ૮૦%ના વ્યાજસહિત ₹ ૨.૪૨ કરોડની બાકીની રકમ ચૂકવવા સંમતિપત્ર રજૂ કરવા જાણ કરી.</p> <p>નિયામક મંડળે બાકીની ₹ ૨.૪૨ કરોડની રકમ લાગુ પડતાં વ્યાજ (જો કોઈ હોય તો) સહિત કલેક્ટર ઓફિસ કચ્છને ચૂકવવા મંજૂરી આપી (૯ ઓગષ્ટ, ૨૦૧૭) હોવા છતાં કંપનીએ ₹ ૩.૫૬ કરોડની જવાબદારીની રકમ વર્ષ ૨૦૧૭-૧૮ માટેના નાણાકીય પત્રકોમાં ફાળવી ન હતી. આને પરિણામે “જમીન ફી હોલ્ડ” અને જવાબદારીઓ ₹ ૩.૫૬ કરોડથી ઓછા દર્શાવાયા છે.</p>	<p>કંપનીએ ₹ ૧.૦૩ કરોડની રકમ કે જે ૨૦૧૦માં મહેસૂલી સત્તાવાળાને જમીન ખરીદી માટે ચૂકવી હતી અને જમીનનો કબજો મેળવ્યો હતો તે મૂડીકૃત કરી હતી. ત્યારબાદ કંપનીએ ₹ ૧.૧૪ કરોડ કલેક્ટર કચ્છને ચૂકવવાની મંજૂરી આપી હતી અને આજદિન સુધી તે ચૂકવાઈ નથી. આ માટે કંપનીએ કોઈ વાંધો લીધો ન હોવાથી તે મૂડી કામોની વચનબદ્ધતા હેઠળ દર્શાવી છે. પછીથી રાજ્ય કક્ષા જમીન મહેસૂલ સમિતિએ (એસએલવીસી) સદર જમીનનો દર પ્રતિ ચો.મી. ₹ ૧૫૩૦ નિયત કર્યો હોવાથી તે સામે વાંધો લીધો હતો. જીએમડીસીએ ₹ ૨.૪૨ કરોડની વધારાની રકમ ચૂકવવા સંમતિ આપવી જરૂરી હતી. પરંતુ કંપનીએ આ મૂલ્યાંકન ઊંચું હોવાથી અને કલેક્ટર ભૂજે પણ આ કેસ જમીનની પડતરની પુનર્વિચારણા માટે એસએલવીસીને મોકલ્યો હોવાથી જમીનની પડતર હજુ સુધી નક્કી થઈ નથી આથી ચાલુ નાણાકીય વર્ષ ૨૦૧૭-૧૮માં ₹ ૩.૫૬ કરોડની રકમ પણ મૂડીકૃત કરી નથી અને જમીનનો કબજો મેળવવા જેટલી રકમનું ખરેખર ચૂકવણું થયું તેટલી રકમ મૂડીકૃત કરી છે. તેમ છતાં, આનાથી કંપનીની નફાકારકતા ઉપર અસર પડતી નથી.</p>

સ્થળ : અમદાવાદ

તારીખ : ૩૦-૦૭-૨૦૧૮

ભારતના કોમ્પ્રોલર અને ઓડિટર જનરલ માટે અને વતી

એચ. કે. ધર્મદર્શી

પ્રિન્સીપલ એકાઉન્ટન્ટ જનરલ (ઈ એન્ડ આર એસ એ) ગુજરાત

૩૧મી માર્ચ, ૨૦૧૮ના રોજનું એકત્રિત સરવૈયું

(₹ લાખમાં)

વિગત	નોંધ નંબર	તા. ૩૧મી માર્ચ, ૨૦૧૮ના રોજ	તા. ૩૧મી માર્ચ, ૨૦૧૭ના રોજ	તા ૧લી એપ્રિલ, ૨૦૧૬ના રોજ
અસ્કયામતો				
ગિન-ચાલુ અસ્કયામતો				
સ્થાવર મિલકત, યંત્રો અને ઉપકરણો	૨.૦૧	૧,૭૩,૩૫૧.૧૫	૧,૭૬,૪૮૨.૮૮	૧,૫૮,૫૦૫.૨૬
મૂડીકૃત કામો, પ્રગતિમાં	૨.૦૧	૧,૦૬૬.૭૦	૨,૧૦૮.૩૫	૩,૦૮૮.૨૦
સ્થાવર મિલકતોમાં રોકાણ	૨.૦૨	૧૧,૭૧૪.૩૪	૧૧,૮૨૫.૫૫	૭,૩૨૮.૮૫
અન્ય આભાસી અસ્કયામતો	૨.૦૩	૩૨,૮૧૩.૩૨	૧૮,૧૫૧.૩૭	૧૨,૪૩૨.૮૦
સહયોગી સંસ્થાઓ અને સંયુક્ત સાહસોમાં રોકાણો	૨.૦૪	૨૨,૫૪૦.૨૧	૨૦,૪૮૭.૮૫	૨૦,૪૧૭.૮૬
નાણાકીય અસ્કયામતો				
રોકાણો	૨.૦૫	૫૫,૬૬૧.૫૪	૪૫,૨૨૦.૩૮	૩૬,૬૪૦.૦૧
ધિરાણો	૨.૦૬	૨૮૮.૨૮	૪૪૪.૩૬	૫૫૮.૮૦
અન્ય નાણાકીય અસ્કયામતો	૨.૦૭	૫૨,૧૫૮.૩૦	૨૮,૫૮૦.૫૧	૧૪,૩૦૨.૬૩
અન્ય બિન-ચાલુ અસ્કયામતો	૨.૦૮	૪૫,૮૬૮.૬૦	૬૨,૮૬૬.૬૦	૫૨,૩૧૭.૦૪
કુલ ગિન-ચાલુ અસ્કયામતો		૩,૬૫,૬૬૪.૪૪	૩,૬૭,૨૬૭.૮૫	૩,૦૬,૬૦૪.૬૫
ચાલુ અસ્કયામતો				
સ્ટોક	૨.૦૯	૭,૩૪૩.૦૦	૬,૮૮૪.૧૫	૪,૩૫૨.૬૮
નાણાકીય અસ્કયામતો				
વેપારી લેણાં	૨.૧૦	૧૧,૧૦૬.૦૮	૧૧,૮૦૬.૨૫	૮,૮૮૫.૮૨
રોકડ અને રોકડ સમકક્ષ	૨.૧૧	૫,૫૮૮.૭૦	૪,૮૬૮.૫૬	૬,૨૨૩.૦૬
અન્ય બેંક સિલક	૨.૧૧	૧૫૩.૪૨	૧૪૫.૮૭	૧૫૬.૭૩
ધિરાણો	૨.૧૨	૧,૩૦૧.૬૫	૧,૩૪૭.૨૦	૧,૩૪૨.૨૩
અન્ય નાણાકીય અસ્કયામતો	૨.૧૩	૧,૦૮,૫૮૫.૮૧	૧,૦૭,૪૫૧.૨૨	૧,૨૮,૧૩૮.૨૩
અન્ય ચાલુ અસ્કયામતો	૨.૧૪	૧૨,૬૨૧.૪૮	૧૧,૩૮૫.૮૪	૧૨,૬૦૮.૦૨
		૧,૪૬,૬૨૧.૧૪	૧,૪૪,૧૦૦.૧૬	૧,૪૬,૬૦૪.૮૮
વેચાણ માટે ધારણ કરેલ તરીકે વર્ગીકૃત કરેલી અસ્કયામતો	૨.૧૫	૧૬.૭૫	૧૬.૪૦	૨૩.૦૫
કુલ ચાલુ અસ્કયામતો		૧,૪૬,૬૩૭.૮૯	૧,૪૪,૧૧૬.૫૬	૧,૪૯,૮૪૨.૬૩
કુલ અસ્કયામતો		૫,૧૨,૩૦૨.૩૩	૫,૧૧,૩૮૩.૪૧	૪,૬૬,૪૪૫.૫૮
ઘટ્ટિયટી અને જવાબદારીઓ				
ઘટ્ટિયટી				
ઈક્વિટી શેર મૂડી	૨.૧૬	૬,૩૬૦.૦૦	૬,૩૬૦.૦૦	૬,૩૬૦.૦૦
અન્ય ઈક્વિટી	૨.૧૭	૪,૨૮,૮૩૦.૭૦	૩,૮૩,૬૮૬.૬૫	૩,૬૨,૪૮૦.૭૮
કુલ ઘટ્ટિયટી		૪,૩૫,૧૯૦.૭૦	૪,૦૦,૦૪૬.૬૫	૩,૬૮,૮૪૦.૭૮
જવાબદારીઓ				
ગિન-ચાલુ જવાબદારીઓ				
નાણાકીય જવાબદારીઓ				
અન્ય નાણાકીય જવાબદારીઓ	૨.૧૮	૧,૩૧૭.૪૮	૧,૮૧૪.૩૦	૨,૮૬૮.૮૮
જોગવાઈઓ	૨.૧૯	૪૦,૪૨૨.૮૧	૩૬,૬૮૬.૮૬	૩૧,૭૭૨.૫૩
ચોખ્ખી કર્મચારી લાભ જવાબદારીઓ	૨.૨૦	૪,૮૪૦.૪૦	૩,૪૧૨.૪૨	૩,૨૪૩.૮૧
વિલંબિત કરવેરાની જવાબદારીઓ (ચોખ્ખી)	૨.૨૧	૧૪,૮૨૩.૦૦	૨૨,૩૧૬.૫૭	૧૮,૨૮૨.૩૬
અન્ય બિન-ચાલુ જવાબદારીઓ	૨.૨૨	૫,૧૨૬.૨૫	૩,૨૮૦.૭૭	૩,૫૮૪.૫૧
કુલ ગિન-ચાલુ જવાબદારીઓ		૬૬,૭૩૦.૦૪	૬૭,૬૩૦.૦૨	૫૬,૭૬૯.૯૬
ચાલુ જવાબદારીઓ				
નાણાકીય જવાબદારીઓ				
વેપારી ચૂકવણા	૨.૨૩	૧૦,૮૫૮.૧૧	૮,૭૧૦.૧૧	૬,૮૬૪.૧૮
અન્ય નાણાકીય જવાબદારીઓ	૨.૨૪	૨૪,૦૫૦.૫૨	૨૭,૦૮૫.૩૮	૧૦,૮૨૫.૫૬
ચોખ્ખી કર્મચારી લાભ જવાબદારીઓ	૨.૨૫	૧,૦૬૫.૦૬	૮૭૦.૮૧	૬૭૫.૪૬
અન્ય ચાલુ જવાબદારીઓ	૨.૨૬	૪,૩૦૬.૮૦	૬,૦૬૦.૪૭	૨૨,૩૭૭.૩૮
કુલ ચાલુ જવાબદારીઓ		૪૦,૩૮૦.૫૬	૪૩,૭૨૬.૭૭	૪૦,૮૪૨.૬૦
કુલ જવાબદારીઓ		૧,૦૭,૧૧૧.૬૩	૧,૧૧,૩૫૭.૭૬	૧,૦૦,૬૦૪.૭૬
કુલ ઘટ્ટિયટી અને જવાબદારીઓ		૫,૧૨,૩૦૨.૩૩	૫,૧૧,૩૮૩.૪૧	૪,૬૬,૪૪૫.૫૮

હિસાબી પદ્ધતિના મહત્વના નીતિવિષયક સિદ્ધાંતો આ સાથેની નોંધ નાણાકીય પત્રકોનો અભિન્ન ભાગ છે.

અમારા આજ તારીખના અહેવાલ મુજબ
એસ. સી. અજમેશ એન્ડ કું.
ચાર્ટર્ડ એકાઉન્ટન્ટ્સ વતી
પેઢી નં. ૦૦૨૮૦૮સી
અરૂણ સરુખિયા
ભાગીદાર
મેમ્બરશીપ નં. ૦૭૮૩૮૮
સ્થળ: અમદાવાદ
તારીખ: ૮મી મે, ૨૦૧૮

એલ. કુલશ્રેષ્ઠ
વરિષ્ઠ જનરલ મેનેજર અને
વરિષ્ઠ નાણાકીય અધિકારી
જોએલ ઘવાન્સ
કંપની સચિવ

અરૂણકુમાર સોલંકી, આઈ. એ. એસ.
વહીવટી નિયામક
ડીન-૦૩૫૭૧૪૫૩
ભદ્રેશ મહેતા
નિયામક
ડીન-૦૨૬૨૫૧૧૫
સ્થળ: અમદાવાદ
તારીખ: ૮મી મે, ૨૦૧૮

વાર્ષિક અહેવાલ ૨૦૧૭-૨૦૧૮

૩૧મી માર્ચ, ૨૦૧૮ના રોજ પૂરા થતા વર્ષનું એકત્રિત નફા અને લુકસાનનું પત્રક

(₹ લાખમાં)

વિગત	નોંધ નંબર	૨૦૧૭-૧૮	૨૦૧૬-૧૭
આવક			
કામગીરીમાંથી આવક	૨.૨૭	૨,૦૬,૮૮૬.૬૮	૧,૫૮,૨૩૫.૬૬
નાણાકીય આવક	૨.૨૮	૧૦,૩૩૨.૬૦	૧૨,૭૧૫.૮૭
અન્ય આવક	૨.૨૯	૧,૮૭૦.૭૮	૫,૪૩૧.૩૮
કુલ આવક (એ)		૨,૧૮,૦૮૯.૦૬	૧,૭૬,૩૮૨.૯૨
ખર્ચ			
તૈયાર માલ અને ખોદેલ ખનિજના સ્ટોકમાં ફેરફાર	૨.૩૦	(૨૮૬.૪૮)	(૨,૭૪૮.૭૫)
કર્મચારી લાભ અંગેનો ખર્ચ	૨.૩૧	૧૮,૮૮૪.૬૫	૧૦,૪૧૨.૪૭
નાણાકીય પડતર	૨.૩૨	૧૬૨.૮૨	૧૩૨.૮૭
ઘસારો અને ક્ષીણતા ખર્ચ	૨.૩૩	૧૧,૧૬૬.૮૫	૧૫,૧૨૫.૭૫
અન્ય ખર્ચ	૨.૩૪	૧,૩૩,૫૫૪.૬૨	૧,૦૮,૭૩૧.૫૨
કુલ ખર્ચ (બી)		૧,૬૩,૫૭૨.૬૫	૧,૩૧,૬૫૨.૬૬
કરવેરા પહેલાનો નફો (એ-બી)		૫૫,૬૨૭.૪૧	૪૪,૭૨૯.૬૬
સંયુક્ત સાહસ અને સહયોગી સંસ્થાઓનો નફા / (નુકસાન) માં હિસ્સો, ઈકિવિટી પદ્ધતિનો ઉપયોગ કરી હિસાબમાં લીધો (કર બાદ ચોખ્ખા)		(૮,૦૮૮.૧૭)	(૪૮.૧૨)
કરવેરા ખર્ચ	૨.૩૫		
ચાલુ વર્ષનો કર		૧૮,૭૨૬.૪૦	૭,૦૩૦.૫૧
વિલંબિત કર		(૭,૪૮૪.૨૧)	૫,૧૪૪.૫૬
કરવેરા પછીનો સમયગાળાનો નફો		૩૫,૩૦૬.૦૫	૩૨,૫૦૫.૭૧
અન્ય સમાવેશક આવક			
નફા અથવા લુકસાનમાં પુનઃવર્ગીકૃત નહીં થનારી બાબતો			
અન્ય સમાવેશક આવક દ્વારા વાજબી મૂલ્યે (FVTOCI)			
માપવામાં આવેલ ઈકિવિટી સાધનોના વાજબી મૂલ્યમાં ફેરફાર		૧૦,૪૪૧.૧૬	૮,૫૮૦.૩૬
રોજગાર પછીના લાભની જવાબદારીઓની પુનઃમાપણી		૮૬૮.૧૮	૪૮૧.૫૦
આ બાબતોને લગતો આવકવેરો		(૧૦૦.૬૪)	૧,૧૨૦.૩૫
કરવેરા પછીની સમયગાળાની ચોખ્ખી, અન્ય સમાવેશક આવક		૧૧,૩૧૦.૩૩	૧૦,૧૮૨.૨૧
સમયગાળાની કુલ સમાવેશક આવક (સમયગાળાના નફા (લુકસાન) અને અન્ય સમાવેશક આવકની બનેલી)		૪૬,૬૧૬.૩૮	૪૨,૬૮૭.૯૮
ઈકિવિટી શેર દીઠ કમાણી (EPS) દાર્શનિક (face) મૂલ્ય ₹ ૨)			
મૂળ (₹ માં)	૨.૩૬	૧૧.૧૦	૧૦.૨૨
ફેરફાર બાદ (₹ માં)	૨.૩૬	૧૧.૧૦	૧૦.૨૨
હિસાબી પદ્ધતિના મહત્વના નીતિવિષયક સિદ્ધાંતો આ સાથેની નોંધ નાણાકીય પત્રકોનો અભિન્ન ભાગ છે.	૧		

અમારા આજ તારીખના અહેવાલ મુજબ

એસ. સી. અજમેરા એન્ડ કં.

ચાર્ટર્ડ એકાઉન્ટન્ટ્સ વતી

પેઢી નં. ૦૦૨૯૦૮૨૧

અરૂણ સરુખિયા

ભાગીદાર

મેમ્બરશીપ નં. ૦૭૮૩૮૮

સ્થળ: અમદાવાદ

તારીખ: ૮મી મે, ૨૦૧૮

એલ. કુલશ્રેષ્ઠ

વરિષ્ઠ જનરલ મેનેજર અને

વરિષ્ઠ નાણાકીય અધિકારી

જોએલ ઇવાન્સ

કંપની સચિવ

અરૂણકુમાર સોલંકી, આર્ટ. એ. એસ.

વહીવટી નિયામક

ડીન-૦૩૫૭૧૪૫૩

ભદ્રેશ મહેતા

નિયામક

ડીન-૦૨૬૨૫૧૧૫

સ્થળ: અમદાવાદ

તારીખ: ૮મી મે, ૨૦૧૮

૩૧મી માર્ચ, ૨૦૧૮ના રોજ પૂરા થતા વર્ષનું ઇક્વિટીમાં ફેરફારોનું એકત્રિત પત્રક (SOCIE)

એ. ઇક્વિટી શેર મૂડી :

વિગત	શેરની સંખ્યા	રકમ (₹ લાખમાં)
બહાર પાડેલ, સ્વીકારેલ અને ભરપાઈ થયેલ મૂડી		
ઇક્વિટી શેર દરેક ₹ ૨ નો પૂરેપૂરો ભરપાઈ થયેલો		
૧લી એપ્રિલ, ૨૦૧૬ના રોજ	૩૧,૮૦,૦૦,૦૦૦	૬,૩૬૦.૦૦
વર્ષ દરમિયાન વધારો / (ઘટાડો)	-	-
૩૧મી માર્ચ, ૨૦૧૭ના રોજ	૩૧,૮૦,૦૦,૦૦૦	૬,૩૬૦.૦૦
વર્ષ દરમિયાન વધારો / (ઘટાડો)	-	-
૩૧મી માર્ચ, ૨૦૧૮ના રોજ	૩૧,૮૦,૦૦,૦૦૦	૬,૩૬૦.૦૦

બી. અન્ય ઇક્વિટી

(₹ લાખમાં)

વિગત	અનામતો અને વધારો		અન્ય સમાવેશક આવક દ્વારા ઇક્વિટી સાધનો	કુલ ઇક્વિટી
	સામાન્ય અનામત	જાળવી રાખેલ કમાણી		
૩૧મી માર્ચ, ૨૦૧૬ના રોજ બાકી	૨,૭૩,૭૪૧.૭૨	૬૮,૦૬૮.૫૬	૨૧,૪૫૯.૫૪	૩,૬૩,૨૬૯.૮૨
અગાઉના સમયગાળાની ભૂલોને કારણે હવાલા*	-	(૭૮૮.૦૩)	-	(૭૮૮.૦૩)
અહેવાલના સમયગાળાની શરૂઆતની પુનઃદશાવેલ બાકી	૨,૭૩,૭૪૧.૭૨	૬૭,૨૭૯.૫૩	૨૧,૪૫૯.૫૪	૩,૬૨,૪૮૦.૭૯
વર્ષનો નફો	-	૩૨,૫૦૫.૭૭	-	૩૨,૫૦૫.૭૭
વર્ષની અન્ય સમાવેશક આવક	-	૩૨૧.૪૦	૯,૮૭૦.૮૧	૧૦,૧૯૨.૨૧
વર્ષની કુલ સમાવેશક આવક	-	૩૨,૮૨૭.૧૭	૯,૮૭૦.૮૧	૪૨,૬૯૭.૯૮
રોકડ રિવિડન્ડ (નોંધ ૨.૧૬)	-	(૯,૫૪૦.૦૦)	-	(૯,૫૪૦.૦૦)
રિવિડન્ડ વહેંચણી કર (DDT)	-	(૧,૮૪૨.૧૨)	-	(૧,૮૪૨.૧૨)
૩૧મી માર્ચ, ૨૦૧૭ના રોજ બાકી	૨,૭૩,૭૪૧.૭૨	૮૮,૬૨૪.૫૮	૩૧,૩૩૦.૩૫	૩,૬૩,૬૯૬.૬૫
૧લી એપ્રિલ, ૨૦૧૭ના રોજ બાકી	૨,૭૩,૭૪૧.૭૨	૮૮,૬૨૪.૫૮	૩૧,૩૩૦.૩૫	૩,૬૩,૬૯૬.૬૫
વર્ષનો નફો	-	૩૫,૩૦૬.૦૫	-	૩૫,૩૦૬.૦૫
વર્ષની અન્ય સમાવેશક આવક	-	૬૩૪.૧૮	૧૦,૬૭૫.૮૪	૧૧,૬૧૦.૧૨
વર્ષની કુલ સમાવેશક આવક	-	૩૫,૯૪૦.૨૩	૧૦,૬૭૫.૮૪	૪૬,૬૧૬.૧૭
રોકડ રિવિડન્ડ (નોંધ ૨.૧૬)	-	(૯,૫૪૦.૦૦)	-	(૯,૫૪૦.૦૦)
રિવિડન્ડ વહેંચણી કર (DDT)	-	(૧,૮૪૨.૧૨)	-	(૧,૮૪૨.૧૨)
૩૧મી માર્ચ, ૨૦૧૮ના રોજ બાકી	૨,૭૩,૭૪૧.૭૨	૧,૧૩,૦૮૨.૬૯	૪૨,૦૦૬.૨૯	૪,૨૯,૮૩૦.૭૦

*અગાઉના સમયગાળાની બાબતોને કારણે કરેલ હવાલા (Adjustment) ની અસરો નોંધ નંબર ૨.૪૮માં સમજાવવામાં આવી છે.

અમારા આજ તારીખના અહેવાલ મુજબ

એસ. સી. અજમેશ એન્ડ કં.

ચાર્ટર્ડ એકાઉન્ટન્ટ્સ વતી

પેઢી નં. ૦૦૨૮૦૮સી

અરૂણ સરુપ્રિયા

ભાગીદાર

મેમ્બરશીપ નં. ૦૭૮૩૯૮

સ્થળ : અમદાવાદ

તારીખ : ૯મી મે, ૨૦૧૮

એલ. કુલશ્રેષ્ઠ

વરિષ્ઠ જનરલ મેનેજર અને

વરિષ્ઠ નાણાકીય અધિકારી

જોએલ ઇવાન્સ

કંપની સચિવ

અરૂણકુમાર સોલંકી, આઈ.એ.એસ.

વહીવટી નિયામક

ડીન-૦૩૫૭૧૪૫૩

ભદ્રેશ મહેતા

નિયામક

ડીન-૦૨૬૨૫૧૧૫

સ્થળ : અમદાવાદ

તારીખ : ૯મી મે, ૨૦૧૮

વાર્ષિક અહેવાલ ૨૦૧૭-૨૦૧૮

વર્ષ ૨૦૧૭-૨૦૧૮નું એકત્રિત રોકડ આવક-જાવક પત્રક

(₹ લાખમાં)

વિગત	૨૦૧૭-૧૮	૨૦૧૬-૧૭
ચાલુ કામગીરીમાંથી રોકડ આવક-જાવક કરવેરા તથા અસાધારણ બાબતો પહેલાનો ચોખ્ખો નફો હવાલા :	૫૫,૬૨૭.૪૧	૪૪,૭૨૯.૯૩
ઘસારો અને ક્ષીણતા	૧૧,૧૬૬.૮૫	૧૫,૧૦૧.૫૦
અસ્કયામતોની/પરચૂરણ બાકીઓની/સ્ટોર્સની માંડવાળ	-	૬.૦૩
જોગવાઈના વધારા/ઘટાડાનો હવાલો	૪૪૩.૬૧	(૨,૮૪૭.૭૧)
અસ્કયામતોના વેચાણમાંથી થયેલ નફો/નુકસાન	(૮.૭૫)	(૬૧.૭૪)
ડિવિડન્ડની આવક	(૬૮૦.૩૪)	(૬૩૦.૬૭)
વળતર સમાપ્ત થાય તેની જોગવાઈ	૧૫૦.૭૨	૧૨૫.૮૭
સંયુક્ત સાહસ અને સહયોગી સંસ્થાઓનો નફા/(નુકસાન) માં હિસ્સો	(૮,૦૮૯.૧૭)	(૪૮.૧૨)
બેંક અને કંપનીમાંથી મળેલ વ્યાજ	(૮,૨૩૪.૫૮)	(૧૦,૩૨૬.૪૮)
કાર્યકારી મૂડીના ફેરફાર પહેલાનો ચાલુ કામગીરીમાંથી નફો હવાલા :	૫૦,૩૭૫.૮૫	૪૫,૯૪૭.૬૦
ધંધાકીય તથા અન્ય લેણા	(૭,૦૭૧.૧૮)	(૪,૮૬૬.૮૮)
સ્ટોક	(૩૫૮.૮૫)	(૨,૫૩૧.૪૭)
ધંધાકીય અને અન્ય દેવા	૩,૫૨૨.૬૮	૨૦,૧૫૧.૭૪
ચાલુ કામગીરીમાંથી ચોખ્ખી રોકડ આવક	૪૬,૪૬૮.૫૦	૫૮,૬૦૦.૮૮
કરવેરાની ચૂકવણી	(૨૦,૫૮૫.૭૦)	(૧૩,૩૫૩.૪૧)
ચાલુ કામગીરીમાંથી ચોખ્ખી રોકડ આવક-જાવક (એ)	૨૫,૮૮૨.૮૦	૪૫,૨૪૭.૪૮
રોકાણોની કામગીરીની રોકડ આવક-જાવક :		
સ્થાવર મિલકત, યંત્રો અને ઉપકરણો, સ્થાવર મિલકતોમાં રોકાણો અને આભાસી અસ્કયામતોની ખરીદી	(૨૦,૬૪૨.૧૫)	(૪૫,૮૪૩.૫૪)
સ્થાયી અસ્કયામતોનું વેચાણ	૧૬.૫૮	૮૬.૩૭
રોકાણોની ખરીદી/ઘટાડો	(૨,૦૪૨.૩૬)	(૧૨૬.૫૫)
બેંક અને કંપનીમાંથી મળેલ વ્યાજ	૮,૨૩૪.૫૮	૧૦,૩૨૬.૪૮
ડિવિડન્ડની આવક	૬૮૦.૩૪	૬૩૦.૬૭
રોકાણોની કામગીરીમાંથી વપરાયેલ ચોખ્ખી રોકડ (બી)	(૧૩,૭૫૩.૦૦)	(૩૫,૦૨૬.૫૫)
નાણાકીય કામગીરીની આવક - જાવક :		
ચૂકવેલ ડિવિડન્ડ	(૧૧,૪૮૨.૧૨)	(૧૧,૪૮૫.૨૮)
નાણાકીય કામગીરીમાં વપરાયેલ ચોખ્ખી રોકડ આવક-જાવક (સી)	(૧૧,૪૮૨.૧૨)	(૧૧,૪૮૫.૨૮)
રોકડ તથા રોકડ સમકક્ષમાં ચોખ્ખો વધારો / ઘટાડો (એ + બી + સી)	૬૩૭.૬૮	(૧,૨૬૪.૩૬)
રોકડ તથા રોકડ સમકક્ષની સમથગાળાની શરૂઆતની બાકી	૫,૧૧૫.૪૩	૬,૩૭૯.૭૯
રોકડ તથા રોકડ સમકક્ષની સમથગાળાની આખરની બાકી	૫,૭૫૩.૧૨	૫,૧૧૫.૪૩
રોકડ આવક - જાવકના પત્રકની નોંધ :		
૧. રોકડ અને રોકડ સમકક્ષમાં સમાવિષ્ટ છે :		
હાથ ઉપર રોકડ અને ચેકો	૦.૧૪	૦.૧૪
શિઝ્યુલ્ડ બેંકોમાં બાકી		
ચાલુ ખાતાઓમાં	૨,૮૮૦.૨૮	૧,૮૮૩.૮૫
થાપણ ખાતાઓમાં	૨,૭૧૯.૨૭	૩,૦૮૫.૪૭
બેંકો પાસે ઉદ્દિષ્ટ (Earmarked)	૧૧૬.૩૨	૧૦૯.૪૭
અનામત (Margin Money) થાપણ	૩૭.૧૦	૩૬.૪૦
	૫,૭૫૩.૧૨	૫,૧૧૫.૪૩
૨. નજીકના લાખમાં રાઉન્ડ ઓફ (Round off) કરવા અને/અથવા ચાલુ વર્ષના આંકડાઓ સાથે સરખામણી થઈ શકે તે માટે ગઈ સાલના આંકડાઓને જ્યાં જરૂરી જણાય ત્યાં પુનઃજૂથ, પુનઃગોઠવણી, પુનઃવર્ગીકરણ, પુનઃદર્શાવ્યા અને સુધારેલ છે.		
૩. રોકડ આવક-જાવક પત્રક આઈ.સી.એ.આઈ. (ICAI) દ્વારા બહાર પાડેલ એએસ-૩ મુજબ પરોક્ષ પદ્ધતિથી બનાવવામાં આવેલ છે.		

અમારા આજ તારીખના અહેવાલ મુજબ

એસ.સી. અખમેરા એન્ડ કં.

ચાર્ટર્ડ એકાઉન્ટન્ટ્સ વતી

પેઢી નં. ૦૦૨૯૦૮સી

અરૂણ સરુમિયા

ભાગીદાર

મેમ્બરશીપ નં. ૦૭૮૩૮૮

સ્થળ: અમદાવાદ

તારીખ: ૮મી મે, ૨૦૧૮

એલ. કુલશ્રેષ્ઠ

વરિષ્ઠ જનરલ મેનેજર અને

વરિષ્ઠ નાણાકીય અધિકારી

જોએલ ઘવાન્સ

કંપની સચિવ

અરૂણકુમાર સોલંકી, આઈ.એ.એસ.

વહીવટી નિયામક

ડીન-૦૩૫૭૧૪૫૩

ભદ્રેશ મહેતા

નિયામક

ડીન-૦૨૬૨૫૧૧૫

સ્થળ: અમદાવાદ

તારીખ: ૮મી મે, ૨૦૧૮

નોંધ : એકત્રિત નાણાકીય પત્રકો પરના હિસાબી પદ્ધતિના મહત્વના નીતિવિષયક સિદ્ધાંતો

નોંધ : ૧ : હિસાબી પદ્ધતિના મહત્વના નીતિવિષયક સિદ્ધાંતો

આ નોંધ એકત્રિત (Consolidated) નાણાકીય પત્રકો બનાવવામાં લાગુ પાડેલા હિસાબી પદ્ધતિના મહત્વના નીતિવિષયક સિદ્ધાંતોની યાદી પૂરી પાડે છે.

(એ) તૈયાર કરવાનો આધાર :

૧. ઈન્ડ એએસ (Ind AS) ના અનુપાલનનું વિધાન :

એકત્રિત નાણાકીય પત્રકો, કંપની ધારા, ૨૦૧૩(ધારા) ની કલમ ૧૩૩ હેઠળ નિર્દિષ્ટ ભારતીય ધોરણો (ઈન્ડ એએસ) કંપનીઓના (ભારતીય હિસાબી ધોરણો) નિયમો, ૨૦૧૫ સાથે વાંચતા અને ધારાની અન્ય લાગુ પડતી જોગવાઈઓ મુજબ તૈયાર કરવામાં આવ્યા છે.

૨. પ્રણાલિકાગત ઐતિહાસિક પડતર :

નાણાકીય પત્રકો ભારતમાં સામાન્ય સ્વીકૃત હિસાબી સિદ્ધાંતો અને કંપની ધારા, ૨૦૧૩ ની સંબંધિત જોગવાઈઓ, તે હેઠળ નિર્દિષ્ટ ભારતીય હિસાબી ધોરણો સહિત, ઐતિહાસિક પડતર પરંપરા હેઠળ લહેણ પદ્ધતિ પ્રમાણે બનાવ્યા છે, સિવાય કે નીચેની બાબતો કે જ્યાં લાગતા વળગતા ઈન્ડ એએસની જરૂરિયાતો મુજબ વાજબી (fair) મૂલ્યાંકનનો અમલ કરવામાં આવ્યો છે :

- ઈકવીટી સાધનોમાં રોકાણો ;
- વેચાણ માટે ધારણ કરેલી બિન-ચાલુ અસ્કયામતો અને
- કર્મચારી વ્યાખ્યાયિત લાભ યોજના-યોજના અસ્કયામતો.

અગાઉના સમયની - અગાઉથી ચૂકવેલ બાબતો :

વહીવટે નક્કી કરેલ મહત્વપણાથી વધતી (₹ ૫૦,૦૦૦) બાબતો જે તે હિસાબી સમયગાળામાં પશ્ચાદ્વર્તી અમલથી હિસાબમાં લઈ સંબંધિત હિસાબી સમયગાળામાં પુનઃ દર્શાવવામાં આવે છે. અન્ય બાબતો જે વર્ષમાં ઊભી થાય તે વર્ષમાં હિસાબમાં લેવામાં આવે છે.

૩. અંદાજો અને અભિપ્રાયો (Judgements) :

ઈન્ડ એએસ સાથે સુસંગત નાણાકીય પત્રકો બનાવવા અને રજૂ કરવા વહીવટ માટે અંદાજો, અભિપ્રાયો અને અનુમાનો કરવા જરૂરી છે કે જે અહેવાલમાં દર્શાવેલ અસ્કયામતો અને જવાબદારીઓ, આવકો અને ખર્ચા અને સંભવિત જવાબદારીઓના પ્રક્ટીકરણની રકમોને અસર કરે છે. આવા અંદાજો અને અનુમાનો, નાણાકીય પત્રકોની તારીખની સંબંધિત હકીકતો અને સંજોગોના વહીવટના મૂલ્યાંકન ઉપર આધારિત છે. વાસ્તવમાં પરિણામો આ અંદાજો કરતા જુદા પડી શકે છે.

અંદાજો અને અંતર્ગત અનુમાનોની સમીક્ષા ચાલુ ધોરણે (ongoing basis) કરવામાં આવે છે. હિસાબી અંદાજોમાં સુધારા ભવિષ્યની અસરથી (Prospectively) હિસાબમાં લેવાય છે.

આ નીતિ એવા ક્ષેત્રો કે જેમાં અભિપ્રાય જરૂરી બન્યો હોય અને એવી બાબતો કે જેમાં અંદાજો અને અનુમાનોના કારણે મહત્વના હવાલા પડવાની સંભાવના હોય કે જેની મૂળમાં આકારણી કરી હોય તેના કરતાં જુદું પરિણામ આવ્યું હોય તેનું વિહંગાવલોકન કરવાની જોગવાઈ કરે છે. આવા દરેક અંદાજો અને અભિપ્રાયો અંગેની વિગતવાર માહિતી નાણાકીય પત્રકોમાં અસરગ્રસ્ત દરેક લાઈન બાબત (line item) ની ગણતરીના આધારની માહિતી સાથે સંબંધિત નોંધોમાં સમાવિષ્ટ છે :

અનુમાનો, અંદાજો અને અનિશ્ચિતતાઓ જેમાં આગામી નાણાકીય વર્ષમાં મહત્વના હવાલા પાડવામાં પરિણમે એવું નોંધપાત્ર જોખમ હોય તેની માહિતી નીચેની નોંધોમાં સમાવિષ્ટ છે :

- | | |
|----------------|---|
| નોંધ ૨.૨૧ | - ચાલુ/વિલંબિત કરવેરાની જવાબદારીઓ |
| નોંધ ૨.૨૫ | - કર્મચારી વ્યાખ્યાયિત લાભ અંગેની જવાબદારીઓની માપણી |
| નોંધ ૨.૧૯/૨.૩૭ | - જોગવાઈઓ અને સંભવિત જવાબદારીઓ |
| નોંધ ૨.૪૨ | - સ્થાવર મિલકત, યંત્રો અને ઉપકરણો અને અન્ય અસ્કયામતોની બાબતમાં મૂલ્યમાં ઘટાડો |
| નોંધ ૨.૪૫ | - નાણાકીય અસ્કયામતો (લેણામાં અપેક્ષિત શાખ નુકસાન સહિત) ના મૂલ્યમાં ઘટાડો |

- નોંધ ૨.૦૨ - સ્થાવર મિલકતોમાં રોકાણનું વાજબી મૂલ્યાંકન
 નોંધ ૨.૪૫ - રોકાણોનું વાજબી મૂલ્યાંકન
 નોંધ ૨.૧૫ - વેચાણ માટે ધારણ કરેલી બિન-ચાલુ અસ્કયામતોનું વાજબી મૂલ્યાંકન

વાજબી મૂલ્ય માપણીના સિદ્ધાંતો હિસાબી પદ્ધતિના મહત્વના નીતિવિષયક સિદ્ધાંતોની નોંધ (એલ) માં પૂરા પાડવામાં આવ્યા છે.

૪. ચાલુ સામે બિન-ચાલુ વર્ગીકરણ :

કંપની ધારા, ૨૦૧૩ ના ઈન્ડ એએસ સુસંગત પરિશિષ્ટ-૩ની જરૂરિયાત મુજબ તેના આધારે કંપની અસ્કયામતો અને જવાબદારીઓ ચાલુ/બિન-ચાલુમાં વર્ગીકૃત કરી સરવૈયામાં રજૂ કરે છે.

(બી) એકત્રીકરણ અને ઇક્વિટી હિસાબોના સિદ્ધાંતો :

(૧) પેટા કંપનીઓ

પેટા કંપનીઓ બધા એકમો (માળખાગત એકમો સહિત) છે જેના ઉપર કંપનીનો અંકુશ છે. કંપની એકમને અંકુશિત ત્યારે કરે છે જ્યારે કંપની તેની એકમની સાથે સંડોવણી (involvement) ને લીધે ફેરફાર થતું રહેતું મળતર મેળવવા મુક્ત (exposed) હોય અથવા તેનો હક્ક હોય અને તે એકમની સંબંધિત પ્રવૃત્તિઓને દોરવણી આપવાના તેના અધિકાર (power) દ્વારા તે મળતરને અસર પડવાની ક્ષમતા હોય. પેટા કંપનીઓને જે તારીખથી ગ્રુપ (group) ને અંકુશ ટ્રાન્સફર થયો હોય ત્યારથી એકત્રિત કરવામાં આવે છે. જ્યારથી અંકુશ સમાપ્ત થઈ જાય તે તારીખથી એકત્રીકરણમાંથી મુક્ત (deconsolidated) કરવામાં આવે છે.

કંપની, હોલ્ડિંગ (parent) અને પેટા કંપનીઓના નાણાકીય પત્રકો, અસ્કયામતો, જવાબદારીઓ, ઇક્વિટી, આવક અને ખર્ચા લીટીથી લીટી ઉમેરી એકત્રિત કરે છે. આંતર કંપની વ્યવહારો, બાકીઓ અને ગ્રુપ કંપનીઓ વચ્ચેના વ્યવહારો ઉપરના રોકડમાં રૂપાંતરિત નહિ થયેલા (unrealised) લાભો કાઢી નાખવામાં આવે છે. રોકડમાં રૂપાંતરિત નહિ થયેલા નુકસાન પણ કાઢી નાખવામાં આવે છે, સિવાય કે વ્યવહાર ટ્રાન્સફર કરેલ અસ્કયામતમાં મૂલ્ય ઘટાડો થયેલો છે તેનો પુરાવો પૂરો પાડે. પેટા કંપનીઓની હિસાબી પદ્ધતિના નીતિવિષયક સિદ્ધાંતો ગ્રુપમાં અપનાવેલા સિદ્ધાંતો સાથે સંવાદિતા જળવાય તે સુનિશ્ચિત કરવા, જરૂર જણાય ત્યાં એકસરખા કર્યા છે.

પેટા કંપનીઓના પરિણામો અને ઇક્વિટીમાં બિન-અંકુશિત હિસ્સા, એકત્રિત નફા અને નુકસાનના પત્રક, અનુક્રમે એકત્રિત ઇક્વિટીમાં ફેરફારોના પત્રક અને સરવૈયામાં અલગથી દર્શાવવામાં આવે છે.

(૨) સહયોગી સંસ્થાઓ :

સહયોગી સંસ્થાઓ બધા એવા એકમો છે જેના ઉપર ગ્રુપનો નોંધપાત્ર પ્રભાવ હોય છે પણ અંકુશ અથવા સંયુક્ત અંકુશ હોતો નથી. સહયોગી સંસ્થાઓમાં રોકાણો, શરૂઆતમાં પડતરથી ગણતરીમાં લીધા બાદ હિસાબની ઇક્વિટી પદ્ધતિનો ઉપયોગ કરી હિસાબમાં લેવામાં આવે છે. જે તારીખથી રોકાણ થયેલ સંસ્થામાં નોંધપાત્ર અંકુશ સમાપ્ત થઈ જાય તે તારીખથી ઇક્વિટી હિસાબી પદ્ધતિથી ગણવાનું બંધ કરવામાં આવે છે.

(૩) સંયુક્ત ગોઠવણો

ઈન્ડ એએસ ૧૧૧ હેઠળ, સંયુક્ત ગોઠવણો, સંયુક્ત ગોઠવણોમાં રોકાણો સંયુક્ત કામગીરીઓ અથવા સંયુક્ત સાહસો તરીકે વર્ગીકૃત કર્યા છે. વર્ગીકૃત દરેક રોકાણકારના કરારજન્ય હક્કો અને જવાબદારીઓ ઉપર આધાર રાખે છે નહિ કે સંયુક્ત ગોઠવણનું કાયદેસરનું માળખું.

(૪) સંયુક્ત સાહસો

સંયુક્ત સાહસોમાં હિસ્સો, પ્રારંભમાં એકત્રિત સરવૈયામાં પડતરથી ગણતરીમાં લીધા બાદ ઇક્વિટી પદ્ધતિથી હિસાબમાં લેવામાં આવે છે.

ઈક્વિટી હિસાબી પદ્ધતિ હેઠળ, પ્રારંભમાં રોકાણો પડતરથી ગણતરીમાં લેવામાં આવે છે અને ત્યારબાદ રોકાણ થનાર (investee) સંસ્થાના નફા અને નુકસાનમાં સંપાદન-બાદના નફા અથવા નુકસાનમાં ગ્રુપનો હિસ્સો અને રોકાણ થનાર (investee) સંસ્થાની અન્ય સમાવેશક આવકમાં ગ્રુપનો અન્ય સમાવેશક આવકમાં હિસ્સો સમાયોજિત કરવામાં (adjusted) આવે છે. રોકાણની ધારણ કરેલી રકમમાંથી સહયોગી સંસ્થાઓ અને સંયુક્ત સાહસોમાંથી મળેલ અથવા મળવાપાત્ર ડિવિડન્ડ બાદ કરીને ગણતરીમાં લેવામાં

આવે છે.

જ્યારે ઈકિવિટીથી હિસાબમાં લેવાયેલા રોકાણોના નુકસાનમાં શુપનો હિસ્સો, એકમના (entity)ના હિસ્સા જેટલો અથવા તેથી વધી જાય, અન્ય કોઈ પણ બિન-સલામત લાંબાગાળાના લેણા સહિત, ત્યારે શુપમાં વધુ નુકસાન ગણતરીમાં લેવામાં આવતું નથી, સિવાય કે તેણે અન્ય એકમના વતી જવાબદારી માથે લીધી હોય અથવા ચૂકવણા કર્યા હોય.

શુપ અને તેની સહયોગી સંસ્થાઓ અને સંયુક્ત સાહસો વચ્ચેના વ્યવહારોમાં રોકડમાં રૂપાંતરિત નહિ થયેલ (unrealised) લાભો, તે એકમોમાં શુપના હિસ્સાના પ્રમાણમાં કાઢી નાખવામાં (eliminated) આવે છે. રોકડમાં રૂપાંતરિત નહિ થયેલ નુકસાન પણ કાઢી નાખવામાં આવે છે, સિવાય કે ટ્રાન્સફર થયેલી અસ્કયામતના મૂલ્યમાં ઘટાડો થયો છે તેનો પુરાવો પૂરો પાડવામાં આવે છે. જે ઈકિવિટી પદ્ધતિથી હિસાબોમાં લેવાયેલ હોય એવા રોકાણ થયેલ એકમોની હિસાબી પદ્ધતિના સિદ્ધાંતોમાં, શુપના સિદ્ધાંતો સાથે સુસંગતતા સુનિશ્ચિત કરવા, જ્યાં જરૂરી જણાય ત્યાં ફેરફાર કરવામાં આવ્યા છે.

(સી) ઉછીના નાણાં લેવા માટેનો ખર્ચ :

પાત્રતા ધરાવતી સ્થાયી અસ્કયામતો મેળવવા અથવા તેના બાંધકામ દરમિયાન ઉછીના નાણાં લેવા માટે જે ખર્ચ કરવો પડે છે તે જે તે અસ્કયામતના ખર્ચમાં ભાગ તરીકે ગણી મૂડીકૃત કરવામાં આવે છે. પાત્રતા ધરાવતી અસ્કયામત, એવી અસ્કયામત છે કે જેને સંકલ્પિત ઉપયોગમાં લેવા માટે તૈયાર કરતા ઘણો લાંબો સમયગાળો લાગે છે. ઉછીના નાણાં લેવા માટેના અન્ય બધા ખર્ચને મહેસૂલી ખર્ચ તરીકે ગણવામાં આવે છે.

(ડી) સ્થાવર મિલકત, ચંત્રો અને ઉપકરણો (પીપીઈ) (PPE) :

ફી હોલ્ડ જમીન ઐતિહાસિક પડતરે લઈ જવામાં આવે છે. પીપીઈની અન્ય બધી વસ્તુઓ સંચિત ઘસારો અને મૂલ્ય ઘટાડાનું નુકસાન, જો કોઈ હોય તો, બાદ કરી મેળવવા/બાંધવાની ઐતિહાસિક પડતરે (વસૂલાતપાત્ર કર બાદ ચોખ્ખી) દર્શાવવામાં આવે છે.

ઐતિહાસિક પડતરમાં જે તે વસ્તુઓના સંપાદન તેમજ બાંધકામ/સ્થાપનામાં થયેલ સંબંધિત સીધા ખર્ચનો સમાવેશ થાય છે, લિગનાઈટ ખાણ પ્રોજેક્ટોની ફેન્સીંગની પડતરને બાકાત રાખવામાં આવે છે. ત્યારબાદ પડતર ત્યારે જ અસ્કયામતની ખેંચાતી રકમમાં ઉમેરવામાં અથવા અલગ અસ્કયામત તરીકે ગણતરીમાં લેવામાં, જે બંધ બેસતુ હોય તે, આવે છે, જ્યારે એ સંભવિત હોય કે તે વસ્તુ સાથે સંલગ્ન આર્થિક લાભોનો પ્રવાહ કંપનીને મળશે અને વસ્તુની પડતર વિશ્વસનીય રીતે માપી શકાય તેમ હોય. અન્ય બધા મરામત અને નિભાવ ખર્ચ જ્યારે તે થયા હોય તે અહેવાલના સમયગાળા દરમિયાન નફા અને નુકસાન પત્રકમાં ઉધારવામાં આવે છે. શરૂઆતમાં અસ્કયામતોના સંપાદન થઈ ગયા બાદ, પુનઃવસવાટ અને પુનઃસ્થાપન ખર્ચ, જે વર્ષમાં તે થયા હોય તે વર્ષના નફા અથવા નુકસાનના ખર્ચ તરીકે ઉધારવામાં આવે છે.

ઉત્પાદન (Generating) એકમો, પાવર સ્ટેશન અને સ્વીચયાર્ડ, વિગેરેના મશીનરી સ્પેર્સ, ઉપકરણોની સાથે અથવા તો પાછળથી મેળવવામાં આવ્યા હોય તેમને ત્યારે જ અસ્કયામતની ખેંચાતી રકમમાં અથવા અલગ અસ્કયામત તરીકે મૂડીકૃત કરવામાં આવે છે જ્યારે એ સંભવિત હોય કે તે વસ્તુ સાથે સંલગ્ન આર્થિક લાભોનો પ્રવાહ કંપનીને મળશે અને વસ્તુની પડતર વિશ્વસનીય રીતે માપી શકાય તેમ હોય.

અસ્કયામતના વપરાશ પછી તે અસ્કયામતને વિસ્થાપિત (decommissioning) કરવાની અપેક્ષિત પડતરનું વર્તમાન મૂલ્ય જે તે અસ્કયામતની પડતરમાં ત્યારે ઉમેરવામાં આવે છે જ્યારે તેની જોગવાઈ ગણતરીનો માપદંડ પરિપૂર્ણ થાય.

પ્રગતિમાં રહેલ મૂડીકૃત કામોમાં, જે અસ્કયામતો સ્થાપિત થવાની બાકી હોય તેને સંપાદન કરવાના/બાંધવા અંગેના સીધા ખર્ચ અને પ્રોજેક્ટના માલસામાન અને રવાનગીમાં રહેલ અસ્કયામતોનો સમાવેશ થાય છે.

પીપીઈની વસ્તુને તે અસ્કયામતનો નિકાલ કરવામાં આવે અથવા તે અસ્કયામતનો વપરાશ ચાલુ રાખવામાં આવે તેમાંથી ભવિષ્યમાં કોઈ આર્થિક લાભો મળવાની અપેક્ષા ન હોય ત્યારે ગણતરીમાં લેવામાં આવતા નથી. પીપીઈની વસ્તુના નિકાલ અથવા નિવૃત્તિમાંથી ઊભા થતાં કોઈ પણ લાભ અથવા નુકસાનને નફા અને નુકસાનના પત્રકમાં ગણતરીમાં લેવામાં આવે છે.

કંપનીના નિરૂપયોગી/ઘસાઈ ગયેલા પ્લાન્ટ અને મશીનરી, વાહનો અને અન્ય અસ્કયામતોની હિસાબી ચોપડામાંથી માંડવાળ, યોગ્ય સત્તાવાળાઓની મંજૂરી મેળવ્યા પછી તેની પડતર કિંમતના ૯૫ ટકાની મર્યાદામાં કરવામાં આવે છે. તેમની ચોખ્ખી ચોપડે કિંમત અથવા ચોખ્ખી પ્રાપ્ય કિંમત તેમાંથી જે ઓછી હોય તે કિંમતે દર્શાવવામાં આવે છે.

સરકાર સિવાય અન્ય પાર્ટીઓ પાસેથી કંપનીને વગર ખર્ચ મળેલ પીપીઈની વસ્તુ નજીવી કિંમતે દર્શાવવામાં આવે છે.

(ઈ) સ્થાવર મિલકતમાં રોકાણ :

સ્થાવર મિલકતોમાં રોકાણમાં ભાડાની ઊપજ અને / અથવા મૂડીની મૂલ્ય વૃદ્ધિ માટેની ફી હોલ્ડ જમીન અને મકાનો (બાંધકામ હેઠળની સ્થાવર મિલકતો સહિત) નો સમાવેશ થાય છે.

સ્થાવર મિલકતમાં રોકાણ, સંબંધિત વ્યવહારના ખર્ચ સાથે શરૂઆતમાં તેની પડતર કિંમતે માપવામાં આવે છે. પછીના ખર્ચને અસ્કયામતની ખેંચાતી આવતી રકમમાં ત્યારે જ મૂડીકૃત કરવામાં આવે છે જ્યારે એ સંભવિત હોય કે વસ્તુ સાથે સંલગ્ન આર્થિક લાભોનો પ્રવાહ કંપનીને મળશે અને વસ્તુની પડતર વિશ્વસનીય રીતે માપી શકાય તેમ હોય. અન્ય બધા મરામત અને નિભાવ ખર્ચા, જ્યારે તે થયા હોય તે અહેવાલના સમયગાળા દરમિયાન નફા અને નુકસાનના પત્રકમાં ઉધારવામાં આવે છે.

(એફ) આભાસી અસ્કયામતો :

આભાસી અસ્કયામતો શરૂઆતમાં પડતર કિંમતે (વસૂલાતપાત્ર કર બાદ ચોખ્ખી, જો કોઈ હોય તો) માપવામાં આવે છે. ત્યારબાદ, આભાસી અસ્કયામતો પડતર કિંમતે, બાદ સંચિત લખી વાળેલ રકમ અને સંચિત મૂલ્ય ઘટાડાનું નુકસાન, જો કોઈ હોય તો, ધારણ કરવામાં આવે છે.

ખાણકામના લીઝની પડતર જેમાં ખાણકામ માટેના હક્કો મેળવવાની પડતરનો સમાવેશ થાય છે, તેને જે વર્ષમાં ખર્ચ થયો હોય તેમાં “ખાણકામના હક્કો” ના મથાળા હેઠળ આભાસી અસ્કયામતો તરીકે મૂડીકૃત કરવામાં આવે છે. અમલીકરણ હેઠળની ખાણો/ખાણકામ પ્રોજેક્ટોની બાબતમાં, વાણિજ્યિક ધોરણે ઉત્પાદન ચાલુ થવાની તારીખ સુધી કરવામાં આવેલ કામગીરી પૂર્વેના ખર્ચની માંડવાળ તે ખર્ચ જે વર્ષમાં થયા હોય તે વર્ષમાં કરવામાં આવે છે.

(જી) ઘસારા અને ક્ષીણતા ખર્ચની પદ્ધતિઓ, અંદાજિત ઉપયોગિતા કાળ અને શેષ મૂલ્ય :

૧. સ્થાવર મિલકત, યંત્રો અને ઉપકરણો તથા સ્થાવર મિલકતોમાં રોકાણ :

કંપની ધારા, ૨૦૧૩ના પરિશિષ્ટ-૨ માં સૂચિત ઉપયોગિતા કાળના આધારે સીધી રેખાની પદ્ધતિ પ્રમાણે ઘસારો ઉધારવામાં આવે છે. અસ્કયામતોના શેષ મૂલ્ય અને ઉપયોગિતા કાળની દરેક અહેવાલના સમયગાળાને અંતે સમીક્ષા કરવામાં આવે છે અને જો યોગ્ય જણાય તો સમાયોજિત કરવામાં આવે છે.

વર્ષ દરમિયાન સંપાદન કરેલી/કાઢી નાંખેલી સ્થાવર મિલકત, યંત્રો અને અન્ય ઉપકરણોની વસ્તુઓ ઉપર સંપાદન/નિકાલની તારીખના સંદર્ભમાં પ્રમાણસર દરે ઘસારાની જોગવાઈ કરવામાં આવે છે.

સ્થાવર મિલકતોમાં રોકાણો ઉપર કંપની ધારા, ૨૦૧૩ના પરિશિષ્ટ-૨ માં સૂચિત ઉપયોગિતા કાળના આધારે સીધી રેખાની પદ્ધતિ પ્રમાણે ઘસારો ગણવામાં આવે છે.

₹ ૫,૦૦૦ સુધીનું મૂલ્ય ધરાવતી ઓછા મૂલ્યવાળી અસ્કયામતોના પ્રકારની વસ્તુઓ (ખસેડી ના શકાય તે સિવાયની અસ્કયામતો) ને મૂડીકૃત કરવામાં આવતી નથી અને જે વર્ષમાં તે મેળવેલ હોય તે વર્ષમાં નફા અને નુકસાનના પત્રકમાં લખી વાળવામાં આવે છે.

૨. આભાસી અસ્કયામતો :

મર્યાદિત હયાતીકાળ ધરાવતી આભાસી અસ્કયામતો ઉપર તેમનો ઉપયોગિતા કાળ પૂરો થાય તે સમયગાળા સુધીમાં ક્ષીણતા ખર્ચ લખી વાળવામાં (amortise) આવે છે અને જ્યારે પણ આભાસી અસ્કયામતોના મૂલ્યમાં ઘટાડો થયો છે એવા ચિન્હો જણાય, ત્યારે મૂલ્યમાં ઘટાડા માટે એનું મૂલ્યાંકન થાય છે. મર્યાદિત હયાતીકાળ ધરાવતી આભાસી અસ્કયામત માટેની ક્ષીણતાનો સમયગાળો અને ક્ષીણતાની પદ્ધતિની દરેક અહેવાલની તારીખે સમીક્ષા કરવામાં આવે છે.

આભાસી અસ્કયામતોની ક્ષીણતાની જોગવાઈ વહીવટ દ્વારા તાંત્રિક મૂલવણી કરી તેનો ઉપયોગિતા કાળ નક્કી કરી, સીધી રેખાની પદ્ધતિથી કરવામાં આવે છે, સિવાય કે ખાણકામનાં હક્કો કે જેમાં ક્ષીણતાની જોગવાઈ કંપની પાસે ઉપલબ્ધ માહિતી પ્રમાણે ખોટી કાઢવામાં આવેલ ખનિજને સુપરત કરેલ/મંજૂર કરેલ માર્શન ક્લોઝર પ્લાનમાં દર્શાવેલ કુલ ભૂસ્તરશાસ્ત્રીય ખનિજ અનામતના તાંત્રિક અંદાજ સાથે સરખાવી ઉત્પાદનના એકમ (unit of production) પદ્ધતિથી કરવામાં આવે છે. મૂડીકૃત ખાણકામ હક્કો ઉપર ક્ષીણતાની જોગવાઈ, એક વાર વાણિજ્યિક ધોરણે ઉત્પાદન શરૂ થાય, પછી કરવામાં આવે છે.

(એચ) બિન-નાણાકીય અસ્કયામતોના મૂલ્યમાં ઘટાડો :

અસ્કયામતને ધારણ કરવાની પડતર, તેના વસૂલાતપાત્ર મૂલ્ય કરતાં વધી જાય ત્યારે તેને નિર્બળ થયેલ અસ્કયામત તરીકે ગણી લેવામાં આવે છે. જે વર્ષે અસ્કયામતને નિર્બળ થયેલી અસ્કયામત તરીકે મુકરર કરવામાં આવે છે તે વર્ષે નફા અને નુકસાનના પત્રકમાં નિર્બળતા નુકસાન તરીકે ઉધારવામાં આવે છે. જે વસૂલાતપાત્ર રકમના અંદાજમાં ફેરફાર થાય તો અગાઉના નાણાકીય સમયગાળા દરમિયાન ગણતરીમાં લીધેલ નિર્બળતા-નુકસાનને ઉલટાવી નાખવામાં આવે છે. આભાસી અસ્કયામતોની બાબતમાં તેના મૂલ્યમાં ઘટાડા અંગે સમયાંતરે ચકાસણી કરવામાં આવશે.

એવા પ્લાન્ટ કે મશીનરી કે જે હજુ વપરાશમાં લેવાયા નથી અને જે ચાલુ મૂડીકૃત કામોમાં દસ વર્ષથી વધુ વર્ષોથી ઊભા છે તેને માટે પૂરી જોગવાઈ કરવામાં આવી છે.

(આઈ) લીઝ :

કોઈ ગોઠવણ લીઝ છે (અથવા સમાવેશ થાય છે) તે લીઝના પ્રારંભથી વ્યવસ્થાના સારાંશના આધારે નક્કી કરવામાં આવે છે. ગોઠવણની પરિપૂર્ણતા ચોક્કસ અસ્કયામત અથવા અસ્કયામતોના ઉપયોગ ઉપર આધારિત છે અને ગોઠવણમાં સ્પષ્ટપણે હક હોવાનું દર્શાવેલ ન હોય તો પણ વ્યવસ્થા અસ્કયામત અથવા અસ્કયામતો વાપરવાનો હકક, અભિવ્યક્ત કરતી હોય તો આવી ગોઠવણ લીઝ છે અથવા સમાવેશ થાય છે.

લીઝની હિસાબી પદ્ધતિ

લીઝના પટ્ટેદાર તરીકે (As a Lessee)

નાણાકીય લીઝ (Finance Lease)

લીઝની મુદતની શરૂઆતમાં, કંપની નાણા લીઝને તેના સરવૈયામાં, લીઝ મળેલી મિલકતને તેના વાજબી મૂલ્યે અથવા ઓછામાં ઓછા લીઝના ચૂકવણના વર્તમાન મૂલ્યે જો તે ઓછું હોય તો તે કિંમતે અસ્કયામતો અને જવાબદારીઓ તરીકે ગણતરીમાં લે છે. સામે ભાડાની જવાબદારીઓનો, નાણાં ચાર્જસ બાદ ચોખ્ખા, ઉછીના નાણાંમાં અથવા અન્ય નાણાકીય જવાબદારીઓમાં, જ્યાં યોગ્ય લાગે ત્યાં સમાવેશ કરે છે. વર્તમાન મૂલ્યની ગણતરી માટે લીઝમાં ગર્ભિત વ્યાજનો દર અથવા કંપનીનો વધારાનો ઉછીના નાણાં લેવાનો દર કપાત દર તરીકે ઉપયોગમાં લેવાય છે. ઓછામાં ઓછા લીઝ ચૂકવણ, નાણાં ચાર્જસ અને બાકી રહેતી જવાબદારીમાં થતા ઘટાડા વચ્ચે વહેંચવામાં આવે છે.

કાર્યકારી લીઝ (Operating Lease)

કાર્યકારી લીઝ હેઠળના ચૂકવણ સીધી રેખાના આધારે લીઝની મુદતના સમયમાં ખર્ચ તરીકે ગણતરીમાં લેવામાં આવે છે, સિવાય કે

- જો, અન્ય પદ્ધતિસરનો આધાર કે જે ઉપયોગ કરનારના લાભમાં સમયની તરેહ (pattern) માટે વધુ નિરૂપક (representative) હોય અથવા,
- ચૂકવણ એવી રીતે માળખાબદ્ધ થયા હોય કે જે અપેક્ષિત સામાન્ય હુગાવાની સાથોસાથ વધે જેથી લીઝ આપનારની અપેક્ષિત હુગાવાજન્ય પડતરમાં વધારાની ક્ષતિપૂર્તિ થાય.

લીઝ આપનાર તરીકે (As a Lessor)

નાણાં લીઝ

નાણાં લીઝ હેઠળ પટ્ટેદાર પાસેથી મળવાપાત્ર રકમો કંપનીના લીઝના ચોખ્ખા રોકાણોમાં લેણા તરીકે નોંધવામાં આવે છે. નાણાં લીઝની આવકની હિસાબી સમયગાળાઓમાં એવી રીતે ફાળવણી કરવામાં આવે છે કે જેથી તેના લીઝના સંદર્ભમાં ચોખ્ખી રોકાણની મળવાપાત્ર રકમ ઉપર વળતરનો એકસરખો મુદતી દર પ્રતિબિંબિત થાય.

કાર્યકારી લીઝ

કાર્યકારી લીઝમાંથી લીઝ આવક (વીમા અને નિભાવ માટેની સેવાઓની રકમ સિવાય) સીધી રેખા પ્રમાણે લીઝની મુદતના સમયગાળા દરમિયાન નફા અને નુકસાનના પત્રકમાં ગણતરીમાં લેવામાં આવે છે. સિવાય કે.

- જો અન્ય પદ્ધતિસરનો આધાર કે જે ઉપયોગ કરનારના લાભમાં સમયની તરેહ માટે વધુ નિરૂપક હોય અથવા
- કંપનીને મળનારા ચૂકવણ એવી રીતે માળખાબદ્ધ થયા હોય કે જે અપેક્ષિત સામાન્ય હુગાવાની સાથોસાથ વધે જેથી કંપનીના અપેક્ષિત હુગાવાજન્ય પડતરમાં વધારાના નુકસાનની ક્ષતિપૂર્તિ થાય.

(જે) વેચાણ માટે ધારણ કરેલી બિન-ચાલુ અસ્કયામતો અને બંધ કરેલ કામગીરી

બિન-ચાલુ અસ્કયામતો વેચાણ માટે ધારણ કરેલી ત્યારે વર્ગીકૃત થાય જ્યારે તેમને ધારણ કરવાની રકમ તેના સતત વપરાશને બદલે તેના વેચાણ વ્યવહાર દ્વારા વસૂલ થાય અને વેચાણ થાય તેવી ખૂબ સંભાવના હોય. તેમને તેની ધારણ કરવાની રકમ અને વેચાણના ખર્ચા બાદના વાજબી મૂલ્ય બેમાંથી જે ઓછું હોય તે મૂલ્યે અંકિત કરવામાં આવે છે, સિવાય કે વિલંબિત કર અસ્કયામતો, કર્મચારી લાભોમાંથી ઊભી થતી અસ્કયામતો, નાણાકીય અસ્કયામતો અને વીમા કરારો હેઠળના કરારજન્ય હક્કો જેવી અસ્કયામતો કે જે સ્પષ્ટ રીતે આ જરૂરિયાતોમાંથી મુક્ત હોય.

બિન ચાલુ અસ્કયામતો જ્યારે વેચાણ માટે ધારણ કરેલી વર્ગીકૃત કરવામાં આવે છે ત્યારે તેના પર ઘસારો ગણવામાં આવતો નથી કે તે લખી વાળવામાં આવતી નથી. બિન-ચાલુ અસ્કયામતો જ્યારે વેચાણ માટે વર્ગીકૃત કરવામાં આવે છે ત્યારે સરવૈયામાં અન્ય અસ્કયામતોમાંથી અલગ દર્શાવવામાં આવે છે.

બંધ કરેલી કામગીરી કંપનીનું એ ઘટક છે કે જેનો નિકાલ કરવામાં આવ્યો છે અથવા જે વેચાણ માટે ધારણ કરેલ તરીકે વર્ગીકૃત કરેલ છે અને તે ધંધાનું એક અલગ ખાસ મહત્વનું ક્ષેત્ર અથવા કામગીરીનો ભૌગોલિક વિસ્તાર દર્શાવે છે અને તે ધંધાના ક્ષેત્ર અથવા કામગીરીના વિસ્તારનો નિકાલ કરવાની સંકલિત યોજનાનો એક ભાગ છે અથવા તે એક પેટા કંપની છે જે સંપૂર્ણપણે પુનઃવેચાણ માટે સંપાદિત કરવામાં આવેલી હોય. બંધ કરેલ કામગીરીના પરિણામો નફા અને નુકસાનના પત્રકમાં અલગથી દર્શાવવામાં આવે છે.

(કે) નાણાકીય સાધનો

નાણાકીય સાધનો કોઈ પણ એક કરાર છે કે જે એક એકમ (entity) માટે નાણાકીય અસ્કયામત અને અન્ય એકમ માટે નાણાકીય જવાબદારી અથવા ઈક્વિટી સાધન ઊભું કરે છે.

નાણાકીય અસ્કયામતો

પ્રારંભિક ગણતરી (Recognition)

જ્યારે કંપની કોઈ સાધનના કરારની જોગવાઈઓનો પક્ષકાર બને છે, ત્યારે સરવૈયામાં નાણાકીય અસ્કયામત તરીકે તેને ઓળખવામાં આવે છે.

પ્રારંભિક માપણી (Initial Measurement)

પ્રારંભિક ગણતરીમાં કંપની નાણાકીય અસ્કયામત (જેની માપણી વાજબી મૂલ્યથી કરવામાં આવી નથી) નફા અથવા નુકસાન દ્વારા તેના વાજબી મૂલ્ય વત્તા અથવા ઓછા તેની વ્યવહાર પડતરથી કરે છે, કે જે નાણાકીય અસ્કયામત સંપાદન કરવા અથવા આપવા માટે સીધી રીતે સંબંધિત હોય.

અનુગામી માપણી (Subsequent Measurement)

અનુગામી માપણીના હેતુ માટે, નાણાકીય અસ્કયામતોને નીચે મુજબ વર્ગીકૃત કરવામાં આવે છે:

- (અ) નાણાકીય અસ્કયામતો લખી વાળેલી પડતરે આંકવામાં આવે છે.
- (બ) નાણાકીય અસ્કયામતો તેના વાજબી મૂલ્યે નફા અથવા નુકસાન (FVTPL) દ્વારા માપવામાં આવે છે.
- (ક) નાણાકીય અસ્કયામતો તેના વાજબી મૂલ્યે અન્ય સમાવેશક આવક (FVTOCI) દ્વારા માપવામાં આવે છે.

કંપની તેની નાણાકીય અસ્કયામતોને ઉપર દર્શાવેલ શ્રેણીઓમાં નીચેના આધારે વર્ગીકૃત કરે છે :

- (અ) કંપનીના તેની નાણાકીય અસ્કયામતોનો વહીવટ કરવાનું ધંધાનું મોડલ (Model)
- (બ) નાણાકીય અસ્કયામતની કરારબદ્ધ રોકડ આવક-જાવકની લાક્ષણિકતાઓ (Characteristics)

નાણાકીય અસ્કયામતોની આંકણી નીચેની બંને શરતોનું પાલન થાય તો લખી વાળેલ પડતરે કરવામાં આવે છે :

- (અ) નાણાકીય અસ્કયામત ધંધાના એવા મોડલ (Model) ની અંદર ધારણ કરેલી હોય કે જેનો હેતુ નાણાકીય અસ્કયામતોમાંથી કરારબદ્ધ રોકડ પ્રવાહ (Cash Flows) એકઠા કરવાનો હોય.
- (બ) નાણાકીય અસ્કયામતો કરારબદ્ધ શરતો મુજબ ચોક્કસ તારીખોએ, બાકી રહેલ મૂળ રકમ ઉપરના માત્ર મૂળ રકમ અને વ્યાજના ચૂકવણા માટેના (SPPI) રોકડ ચૂકવણા ઊભા કરતી હોય.

નાણાકીય અસ્કયામત અથવા નાણાકીય જવાબદારીની લખી વાળેલી પડતર એટલે પ્રારંભિક ગણતરીમાં જે રકમથી નાણાકીય અસ્કયામત અથવા

નાણાકીય જવાબદારીની આકારણી કરી હોય બાદ મૂળ રકમનું પુનઃ ચૂકવણું વત્તા અથવા ઓછા શરૂઆતની રકમ અને પાકતી મુદતની રકમ વચ્ચેના તફાવતના અસરકારક વ્યાજના દર (EIR)ની પધ્ધતિનો ઉપયોગ કરી સંચિત લખી વાળેલી રકમ અને નાણાકીય અસ્કયામતો માટે, કોઈ નુકસાનની કપાત (allowance) સમાયોજિત કરવી.

નાણાકીય અસ્કયામતની અનુગામી માપણી અસરકારક વ્યાજનો દર (EIR) વાપરી લખી વાળેલી પડતરે કરવામાં આવે છે. લખી વાળેલી પડતર, સંપાદન ઉપરના વટાવ અથવા પ્રીમિયમ અને ફી અથવા પડતર કે જે EIR નો અંતર્ગત ભાગ છે તેને ધ્યાનમાં લઈને ગણવામાં આવે છે. EIRનું લખી વાળવું (amortisation) નફા અથવા નુકસાન દ્વારા નાણાકીય આવકમાં સમાવવામાં આવે છે. મૂલ્યમાં થયેલા ઘટાડાના લીધે ઊભા થતા નુકસાનને નફા અથવા નુકસાન દ્વારા ગણતરીમાં લેવામાં આવે છે.

નીચેની બે શરતોનું પાલન થાય તો નાણાકીય અસ્કયામતને તેના વાજબી મૂલ્યે અન્ય સમાવેશક આવક દ્વારા માપવામાં આવે છે :

(અ) નાણાકીય અસ્કયામત ધંધાના એવા મોડલની અંદર આવેલી હોય જેનો હેતુ બંને, કરારબદ્ધ રોકડ પ્રવાહ (Cash flow) એકઠો કરી અને નાણાકીય અસ્કયામતો વેચીને સિદ્ધ થતો હોય.

(બ) અસ્કયામતના કરારબદ્ધ રોકડ પ્રવાહ મૂળ રકમ અને વ્યાજના ચૂકવણા દર્શાવતા હોય.

નાણાકીય અસ્કયામત જો લખી વાળેલી પડતરે અથવા FVTOCI થી આંકવામાં ન આવે તો FVTPL થી આંકવામાં આવે છે. વધારામાં કંપની કોઈ નાણાકીય અસ્કયામત જે આમ તો લખી વાળેલી પડતર અથવા FVTOCI ના માપદંડ મુજબની હોય, છતાં કંપની તેને FVTPL તરીકે નિયુક્ત કરવાનું પસંદ કરી શકે. તેમ છતાં, આવી પસંદગી કરવાની ત્યારે જ પરવાનગી મળે છે જ્યારે એમ કરવાથી આંકણી કરવામાં અથવા વિસંગતતા (જેને હિસાબી બિન સમાનતા (mismatch) કહેવાય) માં ઘટાડો થાય અથવા દૂર થાય.

વેપારી લેણાં

વેપારી લેણાં પ્રારંભમાં વાજબી મૂલ્યે ગણતરીમાં લેવામાં આવે છે અને ત્યારબાદ લખી વાળેલી પડતર બાદ મૂલ્ય ઘટાડાની જોગવાઈ, કિંમતે આંકવામાં આવે છે.

ઈક્વિટી સાધનો :

ઈન્ડ એએસ (Ind AS) ૧૦૮ ના કાર્યક્ષેત્રમાં આવતાં સઘળા રોકાણો વાજબી કિંમતે મૂલવવામાં આવે છે. જે ઈક્વિટી સાધનો લેવડ દેવડ (trading) માટે ધારણ કરેલ હોય તેને FVTPI તરીકે વર્ગીકૃત કરવામાં આવે છે. અન્ય બધા ઈક્વિટી સાધનો માટે, કંપની ત્યારબાદના બધા ફેરફારો અન્ય સમાવેશક આવક દ્વારા વાજબી મૂલ્યે બતાવવાની અફર (irrevocable) પસંદગી કરી શકે. કંપની આવી પસંદગી સાધનવાર કરે છે. વર્ગીકરણ પ્રારંભિક ઓળખ વખત કરવામાં આવે છે અને તે અફર હોય છે.

જો કંપની ઈક્વિટી સાધનને FVTOCI વર્ગીકૃત કરવાનો નિર્ણય લે છે, તો રિવિડન્ડ સિવાયના સાધન ઉપરના બધા જ વાજબી મૂલ્યમાં ફેરફારો અન્ય સમાવેશક આવકમાં (OCI) માં ગણતરીમાં લેવામાં આવે છે. રોકાણોના વેચાણ વખતે, સંચિત લાભ અથવા નુકસાન OCI માં ગણતરીમાં લેવામાં આવે છે અને રકમને નફા અથવા નુકસાનમાં પુનઃવર્ગીકૃત કરવામાં આવતી નથી. FVTPL શ્રેણીમાં સમાવિષ્ટ ઈક્વિટી સાધનો વાજબી કિંમતે આંકવામાં આવે છે અને તેના બધા ફેરફારો નફા અને નુકસાનમાં ગણતરીમાં લેવામાં આવે છે.

કંપનીએ તેના ઈક્વિટી સાધનો FVTOCI દ્વારા આંકવાનું પસંદ કર્યું છે.

અસ્તિત્વનો અસ્વીકાર (Derecognition)

નાણાકીય અસ્કયામત (અથવા જ્યા લાગુ પડતું હોય ત્યાં, નાણાકીય અસ્કયામતનો ભાગ અથવા એકસરખી નાણાકીય અસ્કયામતોના જૂથોનો ભાગ) ના અસ્તિત્વનો પ્રારંભમાં અસ્વીકાર કરવામાં આવે છે. (એટલે કે કંપનીના સરવૈયામાંથી કાઢી નાખવામાં આવે છે) જ્યારે,

(અ) નાણાકીય અસ્કયામતમાંથી રોકડ આવક જાવકના કરારબદ્ધ હક્કો સમાપ્ત થઈ ગયા હોય, અથવા

(બ) કંપનીએ અસ્કયામતમાંથી રોકડ આવક જાવક મેળવવાના હક્કો તબદીલ કર્યા હોય અથવા મળેલ રોકડ આવક જાવક ત્રીજા પક્ષકારને વધુ વિલંબ કર્યા વિના ચૂકવવાની “પસાર કરવાની (Pass-through) ગોઠવણ” ફરજ માથે લીધી હોય અને ક્યાં,

(૧) કંપનીએ અસ્કયામતના મોટાભાગના બધા જોખમો અને વળતર તબદીલ કર્યા હોય અથવા તો

(૨) કંપનીએ અસ્કયામતના મોટા ભાગના બધા જોખમો અને વળતર તબદીલ પણ ન કર્યા હોય અથવા પોતાની પાસે રાખ્યા પણ ન

હોય પણ અસ્કયામતનો અંકુશ તબદીલ કર્યો હોય.

જ્યારે કંપનીએ અસ્કયામતમાંથી રોકડ આવક-જાવક મેળવવાના હકકો તબદીલ કર્યા હોય અથવા પસાર કરવાની ગોઠવણ કરી હોય તો તે કેટલા પ્રમાણમાં માલિકીના જોખમો અને વળતર પોતાની પાસે રાખ્યા છે તેની મૂલવણી કરે છે. કંપનીએ અસ્કયામતના મોટા ભાગના બધા જ જોખમો અને વળતર તબદીલ કર્યા અથવા પોતાની પાસે પણ રાખ્યા ન હોય અને અસ્કયામતનો અંકુશ પણ તબદીલ કર્યો ન હોય, તો કંપનીની તેમાં જેટલા પ્રમાણમાં સંડોવણી ચાલુ રહી હોય તેટલા પ્રમાણમાં તબદીલ થયેલી અસ્કયામતની ગણતરી કરવાનું ચાલુ રાખે છે. એવા કિસ્સામાં કંપની તેની સાથે સંલગ્ન જવાબદારી પણ ગણતરીમાં લે છે. કંપનીએ જેટલા પ્રમાણમાં હક્કો અને જવાબદારીઓ પોતાના પાસે રાખ્યા હોય તેના આધારે તબદીલ થયેલી અસ્કયામત અને સંલગ્ન જવાબદારીની મૂલવણી કરે છે.

તબદીલ થયેલ અસ્કયામત ઉપરની બાંધંધરીના રૂપે સંડોવણી ચાલુ હોય તો, અસ્કયામતની અસલ ખેંચાતી આવતી રકમ અને કંપનીને વધુમાં વધુ કેટલી રકમના અવેજની પુનઃચૂકવણી કરવાની આવી શકે, તે બેમાંથી જે ઓછું હોય તે મુજબ માપણી થાય છે.

નાણાકીય અસ્કયામતોના મૂલ્યમાં ઘટાડો :

કંપની અપેક્ષિત શાખ નુકસાન ઈસીએલ (ECL) નમૂના (MODEL) ના આધારે મૂલ્યમાં ઘટાડાની આકારણી નીચે મુજબ કરે છે :

- અ) નાણાકીય અસ્કયામતો લખી વાળેલી પડતરથી માપવામાં આવે છે.
- બ) નાણાકીય અસ્કયામતો FVTOCI થી માપવામાં આવે છે.

ઈસીએલની માપણી નીચેની રકમ જેટલા નુકસાનની જોગવાઈ દ્વારા થાય છે :

- અ) ૧૨ માસનું ઈસીએલ (નાણાકીય સાધન ઉપર અહેવાલની તારીખ પછીના ૧૨ માસમાં બનેલ કસૂરના બનાવોમાંથી પરિણમતું ઈસીએલ)
- બ) સંપૂર્ણ સમયનું ઈસીએલ (નાણાકીય સાધનના જીવનકાળ દરમિયાન બધાજ શક્ય બનાવોમાંથી પરિણમતું ઈસીએલ)

કંપની વેપારી લેણા ઉપર મૂલ્યમાં ઘટાડાના નુકસાનની જોગવાઈ માટે, 'સરળ અભિગમ' અપનાવે છે. ઈસીએલના જીવનકાળના આધારે, તેની છેક પ્રારંભિક ઓળખ (recognition) થી દરેક અહેવાલની તારીખે તે મૂલ્ય ઘટાડાની જોગવાઈને માન્ય (recognises) કરે છે.

કંપની વેપારી લેણાના મૂલ્યમાં ઘટાડાથી નુકસાનને નક્કી કરવા માટે જોગવાઈની પદ્ધતિ (matrix) નો ઉપયોગ કરે છે. જોગવાઈની પદ્ધતિ વેપારી લેણાના અપેક્ષિત જીવનકાળ (Life) સુધીમાં તેના ઐતિહાસિક અવલોકિત કસૂર દર ઉપર આધારિત છે અને આગળ દેખાતા અંદાજો પ્રમાણે સરભર કરવામાં આવે છે, દરેક અહેવાલની તારીખે, ઐતિહાસિક અવલોકિત કસૂર દરોમાં સુધારા કરવામાં આવે છે અને આગળ દેખાતા અંદાજોમાં થયેલા ફેરફારનું વિશ્લેષણ કરવામાં આવે છે.

અન્ય નાણાકીય અસ્કયામતોના મૂલ્યમાં ઘટાડાથી નુકસાન અને રહેલા જોખમોની ઓળખ માટે કંપની પ્રારંભિક ઓળખથી શાખ જોખમમાં નોંધપાત્ર વધારો થયો છે કે કેમ તે નક્કી કરે છે. જો શાખ જોખમમાં નોંધપાત્ર વધારો ન થયો હોય તો, ૧૨ માસના ઈસીએલનો ઉપયોગ કરી મૂલ્ય ઘટાડાથી નુકસાનની જોગવાઈ કરે છે. પણ, જો શાખ જોખમમાં નોંધપાત્ર વધારો થયો હોય તો જીવનકાળના ઈસીએલનો ઉપયોગ કરવામાં આવે છે. જો, ત્યારબાદના સમયગાળામાં સાધનની શાખ ગુણવત્તામાં એવો સુધારો થાય કે પ્રારંભિક ઓળખથી જોખમમાં નોંધપાત્ર વધારો ન રહ્યો હોય તો, કંપની ૧૨ માસના ઈસીએલના આધારે મૂલ્યમાં ઘટાડાથી નુકસાનની જોગવાઈ ઊલટાવી કાઢે છે.

સમયગાળા દરમિયાન ઈસીએલ મૂલ્ય ઘટાડાથી નુકસાનની જોગવાઈ કરવી (અથવા તે ઊલટાવવી) એ નફા અને નુકસાનના પત્રકમાં આવક/ખર્ચ તરીકે ગણતરીમાં લેવાય છે. વિવિધ નાણાકીય સાધનો સરવૈયામાં કેવી રીતે રજૂ કરવામાં આવે છે તે નીચે વર્ણવ્યું છે :

- અ) નાણાકીય અસ્કયામતોનું માપણી લખી વાળેલી પડતરથી અને કરારબદ્ધ મળવાપાત્ર આવક બાદ ઈસીએલ જોગવાઈ તરીકે દર્શાવાય છે એટલે કે તે અસ્કયામતોની સરવૈયામાં માપણીના અંતર્ગત ભાગ તરીકે જોગવાઈ ખેંચાતી આવતી ચોખ્ખી રકમમાં ઘટાડો કરે છે. જ્યાં સુધી અસ્કયામત લખી વાળવાના માપદંડ સુધી ના પહોંચે, કંપની મૂલ્ય ઘટાડાની જોગવાઈ કુલ ખેંચાતી આવતી રકમમાંથી ઘટાડતી નથી.
- બ) નાણાકીય અસ્કયામતોની માપણી FVTOCI દ્વારા થાય છે. નાણાકીય અસ્કયામતો તેના વાજબી મૂલ્યથી પહેલેથી જ દર્શાવાતી હોવાથી તેના મૂલ્યમાંથી વધુમાં મૂલ્ય ઘટાડાની જોગવાઈ ઘટાડવામાં આવતી નથી. વસ્તુતઃ ઈસીએલની રકમ, સંચિત મૂલ્ય ઘટાડાની

રકમ તરીકે OCIમાં દર્શાવવામાં આવે છે.

શાખ જોખમ અને મૂલ્ય ઘટાડો નુકસાનમાં વધારાની આકારણી કરવા, કંપની શાખના જોખમમાં થતાં મહત્વના વધારાનું સમયસર વિશ્લેષણ થાય તેમાં મદદરૂપ થવાના હેતુથી નાણાકીય સાધનોને ભાગે પડતા (Shared) શાખ જોખમની લાક્ષણિકતાઓના આધારે ભેગા (Combine) કરે છે.

નાણાકીય જવાબદારીઓ

પ્રારંભિક ઓળખ અને માપણી

બધી નાણાકીય જવાબદારીઓને પ્રારંભમાં વાજબી મૂલ્યથી અને લોન અને ઉછીના નાણાં (borrowings) તથા ચૂકવણાના કિસ્સામાં, સીધા સંબંધિત વ્યવહાર ખર્ચા (costs) બાદ ચોખ્ખા ગણતરીમાં (recognised) લેવામાં આવે છે.

ત્યારબાદ (subsequently) બધી નાણાકીય જવાબદારીઓ લખી વાળેલી પડતરે અથવા FVTPL થી માપવામાં આવે છે. કંપનીની નાણાકીય જવાબદારીઓમાં વેપારી અને અન્ય ચૂકવણા, લોન અને બેંક ઓવરડ્રાફ્ટ સહિત ઉછીના નાણાંનો સમાવેશ થાય છે.

અનુગામી માપણી

(અ) નાણાકીય જવાબદારીઓ લખી વાળેલી પડતરે માપવામાં આવે છે.

(બ) નાણાકીય જવાબદારીઓની અનુગામી માપણી FVTPL થી થાય છે.

FVTPL ની નાણાકીય જવાબદારીઓમાં વેપાર માટે ધારણ કરેલી નાણાકીય જવાબદારીઓ અને પ્રારંભિક ઓળખ વખતે FVTPL થી નિર્દિષ્ટ નાણાકીય જવાબદારીઓનો સમાવેશ થાય છે. નાણાકીય જવાબદારીઓ જો ટૂંકી મુદતમાં પુનઃખરીદીના હેતુથી ઊભી થયેલી હોય તો વેપાર માટે ધારણ કરેલી વર્ગીકૃત કરવામાં આવે છે. વેપાર માટે ધારણ કરેલી જવાબદારીઓ ઉપરના લાભ અને નુકસાન, નફા અથવા નુકસાન દ્વારા ગણતરીમાં લેવામાં આવે છે.

નાણાકીય જવાબદારીઓ જે પ્રારંભિક ઓળખ વખતે FVTPL થી નિર્દિષ્ટ કરવામાં આવે છે તે, ઓળખની પ્રારંભિક તારીખે તો જ આ રીતે નિર્દિષ્ટ કરવામાં આવે છે, જો ઈન્ડ એએસ ૧૦૮ના માપદંડ સંતોષાયા હોય. FVTPL તરીકે નિર્દિષ્ટ જવાબદારીઓ માટે પોતાની શાખના જોખમમાં ફેરફારો સંબંધિત વાજબી મૂલ્યમાં લાભો/નુકસાન OCL માં ગણતરીમાં લેવામાં આવે છે. આ લાભો અને નુકસાન ત્યારપછી નફા અથવા નુકસાનમાં ટ્રાન્સફર કરવામાં આવતા નથી. તેમ છતાં, કંપની આવા સંચિત લાભ અથવા નુકસાન ઈક્વિટીની મર્યાદામાં ટ્રાન્સફર કરી શકે. આવી જવાબદારીના વાજબી મૂલ્યમાં થતા અન્ય બધા ફેરફારો નફા અથવા નુકસાનના પત્રકમાં ગણતરીમાં લેવામાં આવે છે. કંપનીએ કોઈ નાણાકીય જવાબદારી FVTPL થી નિર્દિષ્ટ કરી નથી.

વેપારી અને અન્ય ચૂકવણા :

આ રકમો નાણાકીય વર્ષના અંત પહેલા કંપનીને પૂરી પાડેલી વસ્તુઓ અને સેવાઓ જે ચૂકવવાની બાકી છે તેની જવાબદારી દર્શાવે છે. અહેવાલના સમયગાળાના અંત પછી ૧૨ માસમાં ચૂકવવાપાત્ર ન હોય, તે સિવાયના વેપારી અને અન્ય ચૂકવણા ચાલુ જવાબદારીઓ તરીકે રજૂ કરવામાં આવે છે પ્રારંભમાં તે વાજબી મૂલ્યે ગણતરીમાં લેવાય છે અને ત્યારબાદ EIR પધ્ધતિનો ઉપયોગ કરી લખી વાળેલી કિંમતે માપવામાં આવે છે.

અસ્તિત્વનો અસ્વીકાર (Derecognition) :

જ્યારે જવાબદારી હેઠળનું ઋણ ચૂકવે કરવામાં અથવા રદ કરવામાં અથવા તેનો અંત લાવવામાં આવે ત્યારે નાણાકીય જવાબદારીના અસ્તિત્વનો અસ્વીકાર કરવામાં આવે છે. જ્યારે પ્રવર્તમાન નાણાકીય જવાબદારીનું સ્થાન એ જ લેણદાર પાસેથી મહત્વની જુદી શરતોવાળી બીજી જવાબદારી લે અથવા પ્રવર્તમાન જવાબદારીઓની શરતોમાં મહત્વના ફેરફારો કરવામાં આવે, આવી અદલ-બદલ અથવા ફેરફારો અસલ જવાબદારીનો અસ્વીકાર અને નવી જવાબદારીની માન્યતા તરીકે ગણવામાં આવે છે. જે તે આગળ ખેંચાતી (carrying) રકમો વચ્ચેનો તફાવત નફા અથવા નુકસાનના પત્રકમાં ગણતરીમાં લેવામાં આવે છે.

(એલ) નાણાકીય સાધનો એકબીજા સામે લખી વાળવા

નાણાકીય અસ્કયામતો અને નાણાકીય જવાબદારીઓ એકબીજા સામે લખી વાળવામાં આવે છે અને ચોખ્ખી રકમ સરવૈયામાં દર્શાવવામાં આવે છે, તે ત્યારે અને ફક્ત ત્યારે જ કે જ્યારે ગણતરીમાં લીધેલી રકમ એકબીજા સામે લખી વાળવાનો કાયદેસરનો પ્રવર્તનીય હકક હોય અને ચોખ્ખા ધોરણે પતાવટ કરવાનો ઈરાદો હોય અથવા અસ્કયામતોમાંથી ઉપાર્જન કરવું અને જવાબદારીઓની પતાવટ કરવી એકી વખતે કરવાના હોય.

કાયદેસરનો પ્રવર્તનીય હક ભવિષ્યના બનાવો ઉપર સંભવિત હોવો ન જ જોઈએ અને ધંધાના સામાન્ય કારોબારમાં અને કંપની અથવા સામેનો પક્ષકાર કસૂરવાર થાય, નાદારી નોંધાવે અથવા દેવાળિયો થાય તો પણ પ્રવર્તનીય હોવો જોઈએ.

(એમ) વાજબી મૂલ્યની માપણી :

કંપની અમુક નાણાકીય સાધનોની માપણી દરેક સરવૈયાની તારીખે વાજબી મૂલ્યે કરે છે. વાજબી મૂલ્યની માપણી એ અનુમાન ઉપર આધારિત છે કે અસ્કયામતના વેચાણ અથવા જવાબદારીની તબદીલી:

(અ) અસ્કયામત અથવા જવાબદારીના પ્રમુખ બજારમાં અથવા

(બ) પ્રમુખ બજારની ગેરહાજરીમાં અસ્કયામત અથવા જવાબદારી માટેના સૌથી વધુ લાભકારક બજારમાં થશે.

પ્રમુખ અથવા સૌથી વધુ લાભકારક બજાર કંપનીને સુલભ હોવું જ જોઈએ. અસ્કયામત અથવા જવાબદારીનું વાજબી મૂલ્ય એવી ધારણાનો ઉપયોગ કરીને માપવામાં આવે છે કે બજારમાં ભાગ લેનાર અસ્કયામત અથવા જવાબદારીઓનો ભાવ નિર્ધારણ કરતી વખતે તેમના શ્રેષ્ઠ આર્થિક હિતમાં વર્તન કરશે એવું અનુમાન કરવામાં આવે છે.

અવલોકન કરી શકાય એવી માહિતીનો મહત્તમ ઉપયોગ કરી અને બિન-નોંધપાત્ર માહિતીનો લઘુત્તમ ઉપયોગ કરીને, કંપની મૂલ્યાંકનની એવી ટેકનિકોનો ઉપયોગ કરે છે કે જે, તે સંજોગોમાં યોગ્ય હોય અને જેને માટે વાજબી મૂલ્ય માપવા પૂરતા પ્રમાણમાં માહિતી ઉપલબ્ધ હોય.

બધી અસ્કયામતો અને જવાબદારીઓ જેને નાણાકીય પત્રકોમાં વાજબી મૂલ્યે માપવામાં અથવા દર્શાવવામાં આવી હોય તેની વાજબી મૂલ્યની શ્રેણીમાં (hierarchy) સમગ્રતયા વાજબી મૂલ્યે માપવા માટે નીચામાં નીચા સ્તરની માહિતીના આધારે નીચે વર્ણવ્યા મુજબ વર્ગીકૃત કરવામાં આવે છે :

- અ. સ્તર-૧. સમાન (identical) અસ્કયામતો અથવા જવાબદારીઓ માટે સક્રિય બજારોમાં ક્વોટેડ (quoted) અસમયોજીત બજાર ભાવો.
- બ. સ્તર-૨. મૂલ્યાંકન ટેકનિકો જેને માટે વાજબી મૂલ્યની માપણી માટે નીચામાં નીચા સ્તરની નોંધપાત્ર માહિતી સીધી અથવા આડકતરી રીતે અવલોકન કરી શકાય તેવી હોય.
- ક. સ્તર-૩. મૂલ્યાંકનની ટેકનિકો જેને માટે વાજબી મૂલ્યની માપણી માટે નીચામાં નીચા સ્તરની નોંધપાત્ર માહિતી અવલોકન કરી શકાય તેમન હોય.

અસ્કયામતો અને જવાબદારીઓ જેની નાણાકીય પત્રકોમાં પુનરાવૃત્ત ધોરણે ગણતરી કરવાની હોય તે માટે, કંપની દરેક અહેવાલના સમયગાળાને અંતે વર્ગીકરણનું પુનઃમૂલ્યાંકન કરી નક્કી કરે છે કે શ્રેણીની અંદર સ્તરોની વચ્ચે અદલ-બદલ થઈ છે. (નીચામાં નીચા સ્તરની સમગ્રતયા વાજબી મૂલ્ય માટે નોંધપાત્ર હોય તેવી માહિતીના આધારે)

આ નોંધ વાજબી મૂલ્યની હિસાબી પદ્ધતિની નીતિનો સારાંશ આપે છે. વાજબી મૂલ્ય સંબંધિત અન્ય પ્રકટીકરણ તેની સાથે સુસંગત નોંધમાં કરવામાં આવ્યા છે :

- અ. નોંધ ૨.૪૫ - મૂલ્યાંકનની પદ્ધતિઓ, નોંધપાત્ર અંદાજો અને ધારણાઓ
- બ. નોંધ ૨.૪૫ - વાજબી મૂલ્યની માપણીની શ્રેણી (hierarchy) ના પરિમાણવાચક પ્રકટીકરણ
- ક. નોંધ ૨.૪૫ - નાણાકીય સાધનો (લખી વાળેલ પડતરે દર્શાવેલ સાધનો સહિત)
- ડ. નોંધ ૨.૨૫ - કર્મચારી વ્યાખ્યાયિત લાભ જવાબદારીઓની માપણી
- ઈ. નોંધ ૨.૦૨ - સ્થાવર મિલકતોમાં રોકાણનું વાજબી મૂલ્યાંકન
- ફ. નોંધ ૨.૪૫ - રોકાણોનું વાજબી મૂલ્યાંકન
- ગ. નોંધ ૨.૧૫ - વેચાણ માટે ધારણ કરેલી બિન-ચાલુ અસ્કયામતોનું મૂલ્યાંકન

(એન) સ્ટોક

સ્ટોર્સ, રસાયણો, સ્પેર્સ, બળતણ તથા છૂટા ઓજારો પડતર કિંમતે દર્શાવવામાં આવે છે. પડતર કિંમત પ્રમાણભાર સરેરાશ પદ્ધતિથી નિર્ધારિત થાય છે.

કાચોમાલ, ખોદેલ ખનિજ, પ્રક્રિયામાં રહેલ માલ અને તૈયાર માલનું મૂલ્યાંકન જે તે પ્રોજેક્ટ ખાતેની કુલ પડતર અથવા વસ્તુવાર ચોખ્ખા પ્રાપ્ય મૂલ્ય ભેમાંથી જે ઓછી હોય તે કિંમતે કરવામાં આવે છે. પડતર કિંમત 'પહેલા આવે તે પહેલા જાય' ના ધોરણે નિર્ધારિત થાય છે. સ્ટોકનું મૂલ્યાંકન કરતી વખતે આંતર-યુનિટ નફો, કંપની કક્ષાએ કાઢી નાખવામાં આવે છે. વધુમાં વિવિધ પ્રોજેક્ટો ઉપર પડેલી આડપેદાશોના સ્ટોકનું મૂલ્યાંકન નહિ કરવાની કંપનીની નીતિ છે.

સ્પેર્સ (પીપીઈની વ્યાખ્યામાં ના આવતા હોય તેવા) તેને સ્ટોક તરીકે હિસાબમાં લેવામાં આવે છે અને જ્યારે તેને વપરાશ માટે આપવામાં આવે ત્યારે નફા અને નુકસાનના પત્રકમાં ખર્ચ તરીકે દર્શાવાય છે.

(ઓ) કર્મચારી લાભો

૧. ટૂંકા ગાળાની કર્મચારી લાભની જવાબદારીઓ :

અન્ય બિન-નાણાકીય લાભો સહિત વેતન, પગાર માટેની જવાબદારીઓની કે જે કર્મચારીઓએ સંબંધિત સેવાઓ આપી હોય ત્યારબાદના ૧૨ માસના સમયગાળાના અંત સુધીમાં પતાવટ થવાની અપેક્ષા હોય તે અહેવાલના અંત સુધીના સમયગાળાની કર્મચારીઓની સેવા તરીકે ગણતરીમાં લેવામાં આવે છે અને આ અંગેની જવાબદારીઓની પતાવટ વખતે જે રકમથી ચૂકવવાની હોય તે રકમથી માપવામાં આવે છે. સરવૈયામાં આ જવાબદારીઓ ચાલુ કર્મચારી લાભ જવાબદારીઓ તરીકે દર્શાવવામાં આવે છે.

૨. અન્ય લાંબા ગાળાના કર્મચારી લાભની જવાબદારીઓ :

હક (earned) રજા અને માંદગીની રજાની જવાબદારીઓની કર્મચારીઓએ સંબંધિત સેવાઓ આપી હોય ત્યારબાદના ૧૨ માસના સમયગાળાના અંત સુધીમાં પતાવટ થવાની અપેક્ષા હોતી નથી. તેમને તેથી અહેવાલના અંત સુધીના સમયગાળા સુધી કર્મચારીઓએ પૂરી પાડેલી સેવાઓના સંદર્ભમાં ભવિષ્યમાં કરવામાં આવનારા અપેક્ષિત ચૂકવણાનું આયોજિત યુનિટ જમા પદ્ધતિ (Projected unit credit method) થી વર્તમાન મૂલ્યથી માપવામાં આવે છે. આ લાભો અહેવાલના સમયગાળાના અંતની બજારની ઉપજ (Market yield), કે જેની શરતો લગભગ સંબંધિત જવાબદારીની શરતો જેવી હોય, નો ઉપયોગ કરી વટાવેથી (discounted) ગણવામાં આવે છે. એક્યુઅરિયલ ધારણાઓમાં અનુભવ, સમયોજન (adjustments) અને ફેરફારોને પરિણામે થતી પુનઃમાપણી નફા અને નુકસાનના પત્રકમાં ગણતરીમાં લેવામાં આવે છે.

ખરેખર પતાવટ ક્યારે થવાની અપેક્ષા છે તેને ધ્યાનમાં લીધા વિના, જો કંપનીને અહેવાલના સમયગાળા પછી ઓછામાં ઓછા ૧૨ માસ સુધી આ જવાબદારીઓની પતાવટને વિલંબિત કરવાનો બિનશરતી અધિકાર ના હોય તો તેને સરવૈયામાં ચાલુ જવાબદારીઓ તરીકે દર્શાવવામાં આવે છે.

મૃત્યુ પામેલા કર્મચારીઓના કાયદેસરના વારસદારોને ચૂકવવામાં આવતું વળતર જે વર્ષમાં જવાબદારી ઊભી થાય તે વર્ષમાં નફા અને નુકસાનના પત્રકમાં ઉધારવામાં આવે છે.

ચાલુ નોકરી દરમિયાન મૃત્યુ પામેલ કર્મચારીના કિસ્સામાં તેને ઘર બાંધકામ માટે આપેલી પેશગીની મુખ્ય રકમ અને તેના ઉપરનું વ્યાજ, તે અંગેની જાણ થાય ત્યારે લખી વાળવામાં આવે છે.

૩. રોજગાર પછીની જવાબદારીઓ :

કંપની રોજગાર પછીની નીચેની યોજનાઓ ચલાવે છે :

અ) વ્યાખ્યાયિત લાભ યોજના (Plan) જેવી કે ગ્રેજ્યુઈટી અને

બ) વ્યાખ્યાયિત ફાળા યોજના જેવી કે પ્રોવિડન્ટ ફંડ વિગેરે.

ગ્રેજ્યુઈટી જવાબદારીઓ :

વ્યાખ્યાયિત લાભ ગ્રેજ્યુઈટી યોજનાના સંદર્ભમાં સરવૈયામાં ગણતરીમાં લેવાયેલી જવાબદારી અથવા અસ્કયામત અહેવાલના સમયગાળાને અંતે, પ્લાન અસ્કયામતોનું વાજબી મૂલ્ય બાદ કર્યા પછીનું વ્યાખ્યાયિત લાભ જવાબદારીનું વર્તમાન મૂલ્ય છે. વ્યાખ્યાયિત લાભ જવાબદારીની વાર્ષિક ગણતરી એક્યુઅરી દ્વારા આયોજિત યુનિટ જમા પદ્ધતિનો ઉપયોગ કરવામાં આવે છે.

વ્યાખ્યાયિત લાભ જવાબદારીની વર્તમાન કિંમત અહેવાલના સમયગાળાના અંતે સરકારી બેન્ડની ઉપજ કે જેની શરતો લગભગ સંબંધિત જવાબદારીની શરતો જેવી હોય તેની અંદાજિત ભવિષ્યની રોકડ જાવકને વટાવથી (discounted) ગણી નક્કી કરવામાં આવે છે. ચોખ્ખા વ્યાજની પડતર વ્યાખ્યાયિત લાભ જવાબદારી અને પ્લાન અસ્કયામતોના વાજબી મૂલ્યની ચોખ્ખી બાકી ઉપર વટાવનો દર લગાડી ગણવામાં આવે છે. આ પડતરનો નફા અને નુકસાનના પત્રકમાં કર્મચારી લાભ ખર્ચમાં સમાવેશ થાય છે.

એક્યુઅરિયલ ધારણાઓમાં અનુભવ, સમાયોજન અને ફેરફારોમાંથી ઊભા થતાં પુનઃમાપણીના લાભ અને નુકસાન જે સમયગાળામાં તે ઊભા થાય તેમાં સીધા અન્ય સમાવેશક આવકમાં ગણતરીમાં લેવામાં આવે છે. તેનો ઈક્વિટીમાં ફેરફારોના પત્રકમાં અને સરવૈયામાં જાળવી રાખેલ કમાણીમાં સમાવેશ કરવામાં આવે છે. વ્યાખ્યાયિત લાભ જવાબદારીમાં યોજના (plan) માં સુધારા અથવા ઘટાડાના કારણે વર્તમાન મૂલ્યમાં થતાં ફેરફારોને ભૂતકાળની સેવા પડતર તરીકે તરત જ નફા અથવા નુકસાનમાં ગણતરીમાં લેવામાં આવે છે.

પ્રોવિડન્ટ ફંડ :

કંપની જીએમડીસી એમ્પ્લોઈઝ પ્રોવિડન્ટ ફંડ ટ્રસ્ટને પ્રોવિડન્ટ ફંડ ફાળો આપે છે. કંપની દ્વારા એક વાર ફાળાની ચૂકવણી થઈ ગયા બાદ વધારાના ચૂકવણાની જવાબદારી રહેતી નથી. ફાળાને વ્યાખ્યાયિત ફાળા યોજના તરીકે હિસાબમાં અને ફાળાને જ્યારે તે ચૂકવવાપાત્ર થાય ત્યારે કર્મચારી લાભ ખર્ચ તરીકે ગણતરીમાં લેવામાં આવે છે. જેટલા અંશે રોકડ રિફંડ મળે તેમ હોય અથવા ભવિષ્યના ચૂકવણામાં ઘટાડો ઉપલબ્ધ હોય તેટલા અંશે અગાઉથી ચૂકવેલ ફાળો અસ્કયામત તરીકે ગણતરીમાં લેવામાં આવે છે.

પ્રોવિડન્ટ ફંડ ટ્રસ્ટના નુકસાન અને અન્ય સંબંધિત ખર્ચાની પરત ચૂકવણી તે સાકાર થાય, ત્યારે નફા અને નુકસાનના પત્રકમાં ઉધારવામાં આવે છે.

૪. નિવૃત્ત લાભ ખર્ચ :

જે કર્મચારીઓએ કંપનીની સ્વૈચ્છિક નિવૃત્તિ યોજનાનો વિકલ્પ પસંદ કર્યો હોય તેમને ચૂકવવાપાત્ર વળતર જે વર્ષમાં તેઓ નોકરી છોડી જાય છે તે વર્ષમાં નફા અને નુકસાનના પત્રકમાં ઉધારવામાં આવે છે.

(પી) વિદેશી ચલણના વ્યવહારો :

૧. વહેવારુ અને રજૂ કરવાનું ચલણ :

નાણાકીય પત્રકોમાં સમાવિષ્ટ બાબતો કંપની જે પ્રાથમિક આર્થિક વાતાવરણ (environment)માં કામગીરી કરે છે ત્યાંના ચલણમાં (વહેવારુ ચલણ) માપવામાં આવે છે. એકલ નાણાકીય પત્રકો ભારતીય રૂપિયા (INR)માં રજૂ કરવામાં આવે છે, જે જીએમડીસીનું વહેવારુ અને રજૂ કરવાનું ચલણ છે.

૨. વ્યવહારો અને બાકીઓ :

વિદેશી ચલણના વ્યવહારોનું વ્યવહારોની તારીખના વિનિમય દરનો ઉપયોગ કરી વહેવારુ ચલણમાં રૂપાંતર (translated) કરવામાં આવે છે. આવા વ્યવહારોની પતાવટમાંથી અને વિદેશી ચલણોમાં દર્શાવેલી નાણાકીય અસ્કયામતો અને જવાબદારીઓના વર્ષના આખરના વિનિમય દરે રૂપાંતરથી પરિણમતા વિદેશી વિનિમયના લાભો અને નુકસાન સામાન્ય રીતે નફા અથવા નુકસાનમાં ગણતરીમાં લેવામાં આવે છે.

વિદેશી વિનિમયના ઉછીના પડતરના હવાલા તરીકે ગણેલા તફાવતો નફા અને નુકસાનના પત્રકમાં દર્શાવવામાં આવે છે. બધા અન્ય વિદેશી વિનિમયના લાભો અને નુકસાન, નફા અને નુકસાનના પત્રકમાં યોજના ધોરણે અન્ય આવક અથવા અન્ય ખર્ચ તરીકે દર્શાવવામાં આવે છે.

બિન-નાણાકીય બાબતો જે ઐતિહાસિક પડતરે વિદેશી ચલણમાં માપવામાં આવે છે તેનું શરૂઆતના વ્યવહારોની તારીખોના વિનિમય દરોથી રૂપાંતર કરવામાં આવે છે. બિન-નાણાકીય બાબતો જેની વિદેશી ચલણમાં વાજબી મૂલ્યે માપણી કરવામાં આવે છે તેમનું જે તારીખે વાજબી મૂલ્ય નક્કી કરવામાં આવ્યું હોય તે તારીખના વિનિમય દરોથી રૂપાંતર કરવામાં આવે છે. અસ્કયામતો અને જવાબદારીઓના રૂપાંતરણ તફાવતો વાજબી મૂલ્યના લાભ અથવા નુકસાનના ભાગ તરીકે વાજબી મૂલ્યે અહેવાલમાં લેવામાં આવે છે.

(કચુ) આવકની ગણતરી (Revenue recognition) :

આવકની માપણી મળેલા અથવા મળનાર અવેજના વાજબી મૂલ્યથી કરવામાં આવે છે. આવક તરીકે બતાવવામાં આવેલી રકમો ત્રીજા પક્ષકારો (third parties) વતી મળેલી રકમો બાદ યોજના દર્શાવવામાં આવે છે. કંપની આવકની ગણતરી ત્યારે કરે છે જ્યારે આવકની વિશ્વસનીય માપણી થઈ શકે, ભવિષ્યમાં આર્થિક લાભો કંપનીને મળે એ શક્ય હોય અને કંપનીની દરેક પ્રવૃત્તિઓ માટેના ચોક્કસ માપદંડો મુજબ હોય. કંપની પોતાના ઐતિહાસિક પરિણામો ઉપરના અંદાજો, ગ્રાહકનો પ્રકાર, વ્યવહારનો પ્રકાર અને દરેક ગોઠવણીની વિશિષ્ટતાઓ (specifies) ધ્યાનમાં લઈને તેના આધારે બાંધે છે.

તૈયાર માલને રવાના કરવામાં આવે ત્યારે વેચાણ તરીકે ગણવામાં આવે છે. વેચાણમાં જમા લેવા પડતા હોય ત્યાં, આબકારી જકાત (છૂટા કરેલા

(Cleared) માલના સંદર્ભમાં કરેલ ચુકવણાના આધારે) રોયલ્ટી, પરિવહન ખર્ચ, પેકિંગ ચાર્જ્સ, ઉત્પાદન આધારિત પ્રોત્સાહનો, ક્લીન એનર્જી સેસ, માઈન ક્લોઝર ચાર્જિસ ની રકમોનો અને અન્ય વેરા અથવા દર, જો કોઈ હોય તો, તેનો સમાવેશ થાય છે, પણ વેટને બાકાત રાખવામાં આવે છે. રોકડ વટાવની રકમ જેટલો વેચાણમાં ઘટાડો કરવામાં આવે છે.

મૂડી કરારો ઉપરની રોકડ નુકસાની / પેનલ્ટી, જો કોઈ હોય તો, સામાન્ય રીતે કરાર પૂરો થાય ત્યારે નક્કી કરવામાં આવે છે અને તેને નફા અને નુકસાનના પત્રકમાં ગણતરીમાં લેવામાં આવે છે. લાંબા ગાળાના મહેસૂલી કરારો ઉપરની રોકડ નુકસાની/પેનલ્ટી કરારો આપ્યાની તારીખથી એક વર્ષ પૂરું થયા બાદ નક્કી કરવામાં આવે છે અને તેને નફા અને નુકસાનના પત્રકમાં ગણતરીમાં લેવામાં આવે છે.

ઊર્જા પ્લાન્ટના સંદર્ભમાં અનશિશ્યુલ ઈન્ટરવેન્જ (UI) ચાર્જ્સ અને ઉત્પાદન આધારિત ઉત્તેજનો (Generation Based Incentives [GBI]) જ્યારે કંપનીને મળે / ખર્ચ થાય ત્યારે ગણતરીમાં લેવામાં આવે છે.

નાણાકીય અસ્કયામતમાંથી વ્યાજની આવકની ત્યારે ગણતરી કરવામાં આવે છે, જ્યારે એ સંભવિત હોય કે તેમાંથી કંપનીને આર્થિક લાભ થાય અને આવકની રકમ વિશ્વસનીય રીતે માપી શકાય તેમ હોય, વ્યાજની આવક, મુદ્દલની બાકી રકમ અને અસરકારક લાગુ પડતા વ્યાજના દરના સંદર્ભમાં સમયના આધારે લહેણી થાય છે કે જે નાણાકીય અસ્કયામતના અપેક્ષિત જીવનકાળ દરમિયાન અંદાજિત ભવિષ્યની રોકડ આવક-જાવક અને અસ્કયામતની પ્રારંભિક ગણતરી વખતની કુલ ધારણ કરેલી રકમના ગુણોત્તરના વટાવ જેટલી થાય છે.

ડિવિડન્ડની આવક, તેને મળવાનો હક સ્થાપિત થાય કે જે સામાન્ય રીતે જ્યારે શેરહોલ્ડરો ડિવિડન્ડ મંજૂર કરે, ત્યારે હિસાબમાં લેવામાં આવે છે.

(આર) સરકારી અનુદાન :

સરકારમાંથી મળતા અનુદાન વાજબી (fair) મૂલ્યે ગણતરીમાં લેવામાં આવે છે, જ્યારે એવી વાજબી ખાતરી હોય કે અનુદાન મળશે અને કંપની તેની સાથે જોડાયેલી બધી શરતોની પૂર્તતા કરશે.

આવકના સંદર્ભમાં સરકારી અનુદાનો વિલંબિત કરવામાં આવે છે અને તે પડતર સામે સમતોલ (compensate) કરવાનો ઈરાદો હોય, તેની સાથે મેળવવા જરૂરી હોય તેટલા સમયગાળામાં નફા અને નુકસાનના પત્રકમાં ગણતરીમાં લેવામાં આવે છે અને અન્ય આવકોની અંદર દર્શાવવામાં આવે છે.

પીપીઈ અથવા સ્થાવર મિલકતમાં રોકાણની ખરીદી અથવા બાંધકામના સંદર્ભના સરકારી અનુદાનને બિન-નાણાકીય જવાબદારીઓમાં વિલંબિત આવક તરીકે સમાવિષ્ટ કરવામાં આવે છે અને સંબંધિત અસ્કયામતોના અપેક્ષિત જીવનકાળ દરમિયાન સીધી રેખા પધ્ધતિ પ્રમાણે નફા અને નુકસાનના પત્રકમાં જમા કરવામાં આવે છે અને અન્ય આવકોની અંદર દર્શાવવામાં આવે છે.

(એસ) કરવેરા :

આવકવેરો :

સમયગાળાનો કરવેરાનો ખર્ચ અથવા જમા, ચાલુ સમયગાળાની કરપાત્ર આવક ઉપરના આવકવેરાના લાગુ પડતા દર ઉપર આધારિત, કામચલાઉ તફાવતોને સંબંધિત વિલંબિત કર અસ્કયામતો અને જવાબદારીઓના ફેરફારોથી અને કરના વણવપરાયેલા નુકસાનથી સમયોજિત કરની ચૂકવવાપાત્ર રકમ છે.

ચાલુ કરવેરાનો ખર્ચ, અહેવાલના અંત સુધીમાં ઘડાયેલા અથવા મહત્વની રીતે ઘડાયેલા કરવેરાના કાયદાના આધારે ગણતરી કરવામાં આવે છે. ચાલુ કરવેરાની અસ્કયામતો અને જવાબદારીઓ, અહેવાલની તારીખના દરો અને ઘડાયેલા અથવા મહત્વની રીતે ઘડાયેલા કાયદાઓના આધારે કરવેરા સત્તાવાળાઓ પાસેથી અપેક્ષિત પ્રાપ્ય થવા પાત્ર અથવા ચૂકવવાપાત્ર રકમના આધારે માપવામાં આવે છે. ચાલુ કરની બાબતો વ્યવહારના અંતર્ગત સંબંધ પ્રમાણે ક્યાં OCI કે સીધી ઈકિવટીમાં ગણતરીમાં લેવામાં આવે છે.

વિલંબિત કર :

વિલંબિત કરની, અસ્કયામતો અને જવાબદારીઓ અને તેમની એકત્રિત નાણાકીય પત્રકોમાં ધારણ કરેલી રકમો ઉપર, કરવેરાના આધારમાંથી ઊભા થતા કામચલાઉ તફાવતો પ્રમાણે પૂરી જોગવાઈ કરવામાં આવે છે.

વિલંબિત કરવેરો, અહેવાલના અંતના સમય સુધીમાં ઘડાયેલ અથવા મહત્વની રીતે ઘડાયેલ કરના દરો (અને કાયદાઓ) નો ઉપયોગ કરી નક્કી કરવામાં આવે છે અને જ્યારે સંબંધિત વિલંબિત આવકવેરા અસ્કયામત પ્રાપ્ય (realisted) થાય અથવા વિલંબિત કરવેરાની જવાબદારીની પતાવટ થાય ત્યારે લાગુ પાડવામાં આવે છે. વિલંબિત કરવેરા અસ્કયામતો, બધા બાદ થઈ શકે તેવા કામચલાઉ તફાવતો અને વણવપરાયેલ

કરવેરાના નુકસાન માટે તો જ ગણતરીમાં લેવામાં આવે છે, જો ભવિષ્યમાં કરપાત્ર રકમો તેવા કામચલાઉ તફાવતો અને નુકસાનના ઉપયોગ માટે ઉપલબ્ધ થાય તે સંભવિત હોય.

વિલંબિત કર અસ્કયામતો અને જવાબદારીઓ, જ્યારે ચાલુ કરવેરા અસ્કયામતો અને જવાબદારીઓ સામસામા સરભર (offset) થઈ શકે એવો કાયદેસર રીતે લાગુ પાડી શકાય તેવો હક્ક હોય અને જ્યારે વિલંબિત કરની બાકીઓ, એક જ કરવેરા સત્તાધિકારી સંલગ્ન હોય, ત્યારે સામસામા સરભર કરવામાં આવે છે. ચાલુ કરવેરા અસ્કયામતો અને કરવેરા જવાબદારીઓ જ્યારે કંપનીને સામસામા સરભર કરી શકાય એવો કાયદેસર રીતે લાગુ પાડી શકાય તેવો હક્ક હોય અને ચોખ્ખા ધોરણે (Net basis) પતાવટ કરવાનો ઈરાદો હોય અથવા અસ્કયામત પ્રાપ્ત કરવાનું અને જવાબદારીની પતાવટ કરવાનું એકી સાથે કરવાનું હોય, ત્યારે એકબીજા સામે સરભર કરવામાં આવે છે.

વર્તમાન અને વિલંબિત કર જેટલા અંશે તે બાબતો અન્ય સમાવેશક આવકમાં અથવા સીધી ઈકિવિટીમાં ગણતરીમાં લેવામાં આવી હોય તે સિવાય, નફા અને નુકસાનના પત્રકમાં ગણતરીમાં લેવામાં આવે છે. આ કિસ્સામાં કર પણ અનુક્રમે અન્ય સમાવેશક આવક અથવા ઈકિવિટીમાં ગણતરીમાં લેવામાં આવે છે. કરની કોઈ પણ જમા ઉપલબ્ધ રકમ જેટલા અંશે ભવિષ્યમાં કરપાત્ર નફો ઉપલબ્ધ થશે, જેની સામે વણવપરાયેલ કર જમા (રકમ) વાપરી શકાય તેટલા અંશે વિલંબિત કરમાં ગણતરીમાં લેવાય છે. સદર અસ્કયામત નફા અને નુકસાનના પત્રકમાં જમા કરવામાં આવે છે અને વિલંબિત કર અસ્કયામતના મથાળા નીચે દર્શાવવામાં આવે છે.

વિલંબિત કર અસ્કયામતોની ખેંચાતી આવતી રકમની દરેક અહેવાલની તારીખે સમીક્ષા કરવામાં આવે છે અને વિલંબિત કર અસ્કયામત ઉપયોગમાં લેવા પૂરતો કરપાત્ર નફો ઉપલબ્ધ થવાની શક્યતા ન હોય તેટલા અંશે ઘટાડવામાં આવે છે. દરેક અહેવાલની તારીખે, ગણતરીમાં નહિ લેવાયેલી વિલંબિત કર અસ્કયામતની પુનઃસમીક્ષા કરવામાં આવે છે અને જેટલા અંશે ભવિષ્યના કરપાત્ર નફામાંથી વિલંબિત કર અસ્કયામતો પુનઃ પ્રાપ્ય થઈ શકે તેમ હોય તેટલા અંશે ગણતરીમાં લેવામાં આવે છે.

(ટી) જોગવાઈઓ, સંભવિત જવાબદારીઓ અને સંભવિત અસ્કયામતો :

જો કંપનીને ભૂતકાળના બનાવના પરિણામે વર્તમાનમાં (કાયદેસરની અથવા ગર્ભિત) જવાબદારી હોય તો બંધનકારક કરારની પતાવટ કરવા આર્થિક લાભ ધરાવતા સ્ત્રોતોના બાહ્યપ્રવાહ થાય એ સંભવિત હોય અને જવાબદારીની રકમનો વિશ્વસનીય અંદાજ બાંધી શકાય તેમ હોય તો, જોગવાઈ વર્તમાન મૂલ્યે ગણતરીમાં લેવામાં આવે છે. જોગવાઈને સંબંધિત ખર્ચ, નફા અને નુકસાનના પત્રકમાં કોઈ પરત ખર્ચ (reimbursement) બાદ ચોખ્ખી બતાવવામાં આવે છે.

વિસ્થાપન માટેની પડતરની (decommissioning costs) તેના બંધનકારક કરારની પતાવટ માટેની અપેક્ષિત પડતરની અંદાજિત રોકડ આવક-જાવકના ઉપયોગથી વર્તમાન કિંમતે જોગવાઈ કરવામાં આવે છે અને તેની ગણતરી પીપીઈની પડતરના ભાગ તરીકે કરવામાં આવે છે. રોકડ આવક-જાવક વર્તમાન કરવેરા પૂર્વેના દરથી વટાવે (discount) ગણવામાં આવે છે, જે જોખમ અંગેની ચોક્કસ વિસ્થાપન માટેની જવાબદારી અભિવ્યક્ત (reflect) કરે છે. વળતરનું અનવાઈન્ડીંગ (unwinding of discount) જ્યારે તે કરવામાં આવે ત્યારે તેને ખર્ચ તરીકે ગણાય છે. અને નફા અને નુકસાનના પત્રકમાં નાણાં પડતર તરીકે ગણતરીમાં લેવામાં આવે છે. વિસ્થાપન માટેની ભવિષ્યની અંદાજિત પડતરની વાર્ષિક સમીક્ષા કરવામાં આવે છે અને યોગ્ય રીતે સમાયોજિત કરવામાં આવે છે. અંદાજિત ભવિષ્યની પડતર અથવા લાગુ પડેલા વળતર દરમાં ફેરફારથી અસ્કયામતની પડતરમાં વધ અથવા તો ઘટ કરવામાં આવે છે. માઈન કલોઝર અંગેનો કમિક ખર્ચ તે થાય ત્યારે હિસાબમાં લેવામાં આવે છે.

કોલસા મંત્રાલય દ્વારા ઓગષ્ટ, ૨૦૦૮માં બહાર પાડેલા અને જાન્યુઆરી, ૨૦૧૩માં વધુ સુધારા-વધારા કરેલ માઈન કલોઝરની માર્ગદર્શિકાઓ મુજબ વાર્ષિક માઈન કલોઝર પડતરની ₹ ૬ લાખ પ્રતિ હેક્ટર લેખે જોગવાઈ કરવી જરૂરી છે. આવી વાર્ષિક પડતરમાં જે તે ખાણ માટે સુપરત કરેલ, મંજૂર કરેલ માઈન કલોઝર પ્લાનમાં નિર્દેશ કરેલ અને ગણતરીમાં લેવાયેલ જથ્થાબંધ વેચાણ ભાવાંકના આધારે ફેરફાર કરવો જરૂરી છે. મંજૂર થયેલ/સુપરત કરેલ/બનાવેલ માઈન કલોઝર પ્લાન મુજબ માઈન કલોઝર અંગેની જોગવાઈ કરવી જરૂરી છે. જ્યાં માઈન કલોઝર પ્લાન સુપરત કર્યા/મંજૂર કર્યા/બનાવેલ ના હોય ત્યાં વાર્ષિક પડતર ઉપરોક્ત માર્ગદર્શિકાઓના આધારે અંદાજવામાં આવે છે.

સંભવિત જવાબદારીઓની જોગવાઈ કરવામાં આવતી નથી, જો મહત્વની હોય તો, તેને હિસાબોની નોંધમાં દર્શાવવામાં આવે છે. સંભવિત અસ્કયામતને નાણાકીય પત્રકોમાં ગણતરીમાં લેવામાં આવતી નથી. તેમ છતાં જ્યાં આર્થિક લાભની આવક (inflow) શક્ય હોય તેને દર્શાવવામાં આવે છે.

(ચુ) રોકડ અને રોકડ સમકક્ષ :

રોકડ અને રોકડ સમકક્ષ રોકડ અને બેંકમાં થાપણના બનેલા છે. કંપની, ઘણા ઊંચા પ્રમાણમાં તરલ (Highly liquid) રોકાણો જેમની તેની ખરીદ તારીખથી બાકી રહેતી મુદત ત્રણ માસ અથવા તેનાથી ઓછી હોય, જેનું સહેલાઈથી રોકડની જાણીતી (known) રકમોમાં રૂપાંતર થઈ જાય તેમ હોય, તેને કંપની રોકડ સમકક્ષ ગણે છે.

રોકડ આવક જાવકના પત્રકમાં દર્શાવવાના હેતુ માટે, રોકડ અને રોકડ સમકક્ષમાં હાથ ઉપર રોકડ, અન્ય ટૂંકા ગાળાના, ઊંચા પ્રમાણમાં તરલ રોકાણો જેની અસલ મુદત ત્રણ માસ અથવા ઓછી હોય, જેનું સહેલાઈથી રોકડની જાણીતી રકમોમાં રૂપાંતર થઈ જાય તેમહોય અને જેમાં તેના મૂલ્યના ફેરફાર થવાનું નજીવું જોખમ હોય, અને બેંક ઓવરડ્રાફ્ટનો સમાવેશ થાય છે. બેંક ઓવરડ્રાફ્ટ, સરવૈયામાં ચાલુ જવાબદારીઓમાં ઊછીના નાણાંની અંદર બતાવવામાં આવે છે.

(વી) રોકડ આવક-જાવક પત્રક :

રોકડ આવક-જાવક પરોક્ષ પધ્ધતિથી અહેવાલમાં દર્શાવવામાં આવે છે. જેમાં કરવેરા પહેલાનો નફો, બિન રોકડ પ્રકારના વ્યવહારો, કોઈ પણ વિલંબિત અથવા લહેણી ભૂતકાળની અથવા ભવિષ્ય કાર્યકારી રોકડ આવક અને ચૂકવણા અને રોકાણો અથવા નાણાકીય રોકડ આવક-જાવક સાથે સંલગ્ન આવક અથવા ખર્ચની વિગતની અસરોથી, સમાયોજિત (adjust) કરવામાં આવે છે. કંપનીની કામગીરીમાંથી, રોકાણોમાંથી અને નાણાકીય પ્રવૃત્તિમાંથી રોકડ આવક-જાવક અલગ અલગ દર્શાવવામાં આવે છે.

(ડબલ્યુ) ડિવિડન્ડ :

કંપની, કંપનીના ઈક્વિટી શેરહોલ્ડરો પ્રત્યેની ડિવિડન્ડની જવાબદારી, ડિવિડન્ડ અધિકૃત થાય અને ડિવિડન્ડ જ્યારે કંપનીની મુનસફી ઉપર ના હોય ત્યારે ગણતરીમાં લે છે. કંપનીના કાયદાઓ મુજબ, ડિવિડન્ડ જ્યારે શેરહોલ્ડરો દ્વારા મંજૂર થાય ત્યારે અધિકૃત થાય છે. તેના જેટલી જ રકમ સીધી ઈક્વિટીમાં ગણતરીમાં લેવામાં આવે છે.

(એક્સ) વિભાગીકરણ (Segment) નો અહેવાલ :

મુખ્ય કાર્યકારી નિર્ણય લેનાર સીઓડીએમ (CODM) સંસાધનોની ફાળવણી અને કામગીરીની આકારણીને લગતાં નિર્ણયો લેવાનો હેતુથી તેના ધંધાના વિભાગોના કાર્યકારી પરિણામો ઉપર અલગ અલગ નિયંત્રણ રાખે છે. વિભાગીય કામગીરીનું મૂલ્યાંકન નફા અથવા નુકસાનના આધારે થાય છે અને તેની માપણી સતત નાણાકીય પત્રકોમાં નફા અથવા નુકસાન સાથે થાય છે. સીઓડીએમને જે રીતે આંતરિક અહેવાલ પૂરો પાડવામાં આવે છે તેની સાથે સુસંગત રીતે કાર્યકારી વિભાગોનો અહેવાલ આપવામાં આવે છે.

તે પ્રમાણે, વિભાગીકરણ અહેવાલના હેતુ માટે કંપનીનું નિયામક મંડળ CODM છે. વિભાગની રજૂ થયેલી માહિતી માટે જુઓ નોંધ નં. ૨.૪૩.

(વાય) અહેવાલની તારીખ પછી બનતા બનાવો :

સરવૈયા તારીખ પછી બનતા હવાલાપાત્ર બનાવો (કે જે પરિસ્થિતિ અંગેના પુરાવો સરવૈયાની તારીખે વિદ્યમાન હોય) નાણાકીય પત્રકોમાં ગણતરીમાં લેવાય છે. મહત્વના બિન - હવાલાપાત્ર બનાવો કે જે પરિસ્થિતિ (સરવૈયાની તારીખ પછી ઊભી થઈ હોય એમ દર્શાવતા હોય) જે સરવૈયાની તારીખ પછી બન્યા હોય કે જે નાણાકીય પરિસ્થિતિને અસર કરતા મહત્વના ફેરફાર અને વચનબદ્ધતા દર્શાવતા હોય તે નિયામક મંડળના અહેવાલમાં દર્શાવવામાં આવે છે.

(ઝેડ) અપવાદરૂપ બાબતો :

કંપનીની સામાન્ય પ્રવૃત્તિઓને લગતાં કેટલાક બનાવોમાં તે બાબતની આવકના અથવા ખર્ચના કદ, પ્રકાર અને અસરનું પ્રમાણ એટલું હોય છે કે તેના પ્રકટીકરણથી કંપનીની કામગીરીને વધુ સારી રીતે સમજી શકાય છે. આવી આવક અથવા ખર્ચને અપવાદરૂપ બાબત તરીકે વર્ગીકૃત કરવામાં આવે છે અને નાણાકીય પત્રકો સાથેની નોંધમાં તે પ્રમાણે દર્શાવવામાં આવે છે.

વાર્ષિક અહેવાલ ૨૦૧૭-૨૦૧૮

૨.૦૧ સ્થાવર મિલકત, ચંત્રો અને ઉપકરણો

૩૧મી માર્ચ, ૨૦૧૭ ના રોજ સ્થાવર મિલકત, ચંત્રો અને ઉપકરણો

(₹ લાખમાં)

વિગત	કુલ ધારણ કરેલી રકમ				સંચિત ઘસારો / ક્ષીણતા				ચોખ્ખી ધારણ કરેલી રકમ		
	૧લી એપ્રિલ, ૨૦૧૬ના રોજ માની લીધેલી પડતર	વર્ષ દરમિયાન વધારો/ સમયોજન	વર્ષ દરમિયાન ઘટાડો	૩૧મી માર્ચ, ૨૦૧૭ના રોજ બાકી	૧લી એપ્રિલ, ૨૦૧૬ના રોજ બાકી	વર્ષ દરમિયાન વધારો	વર્ષ દરમિયાન ઘટાડો	૩૧મી માર્ચ, ૨૦૧૬ના રોજ બાકી	૩૧મી માર્ચ, ૨૦૧૭ના રોજ	૧લી એપ્રિલ, ૨૦૧૬ના રોજ	
ફી હોલ્ડ જમીન	૪,૦૬૭.૬૬	-	-	૪,૦૬૭.૬૬	-	-	-	-	૪,૦૬૭.૬૬	૪,૦૬૭.૬૬	
મકાનો	૧૩,૬૧૩.૫૯	૧,૨૦૫.૮૫	૯.૫૦	૧૪,૮૧૦.૦૪	૫૫૮.૬૪	૫૭૧.૬૦	૦.૫૫	૧,૧૨૮.૬૯	૧૩,૬૮૦.૩૫	૧૩,૦૫૪.૮૫	
ચંત્રો અને ઉપકરણો	૧,૫૧,૧૧૨.૭૪	૨૮,૬૦૩.૪૭	૭.૯૦	૧,૭૯,૭૦૮.૩૧	૧૦,૮૪૯.૭૯	૧૨,૩૭૫.૦૦	૦.૧૮	૨૩,૩૨૪.૬૦	૧,૫૬,૩૮૩.૭૧	૧,૪૦,૧૬૨.૮૬	
ફર્નિચર અને ફિક્ચર્સ	૧૨૮.૩૭	૧૧.૩૪	-	૧૩૯.૭૧	૧૫.૩૮	૧૫.૨૩	-	૩૦.૬૧	૧૦૮.૧૦	૧૧૨.૮૯	
વાહનો	૮૧૮.૩૪	૯.૧૩	૧.૫૦	૮૨૮.૯૭	૯૨.૦૭	૧૧૮.૩૭	૦.૪૬	૨૦૯.૮૮	૬૧૯.૮૯	૭૨૭.૨૭	
ઓફિસ ઉપકરણો	૫૩૫.૮૮	૯૬.૨૪	૦.૦૭	૬૩૨.૧૫	૮૯.૪૩	૧૦૮.૮૫	-	૧૯૯.૩૮	૪૩૨.૭૭	૪૪૬.૫૫	
કોમ્પ્યુટરો	૧૮૭.૯૯	૮૭.૫૭	૨.૪૯	૨૭૭.૦૫	૨૫.૭૭	૬૮.૨૨	૦.૬૯	૯૩.૩૦	૧૭૯.૭૭	૧૬૨.૨૨	
વિદ્યુત ઉપકરણો	૬૯૯.૬૬	૩૨૮.૪૬	૦.૦૧	૧,૦૨૬.૩૧	૮૨.૧૩	૧૧૫.૦૯	-	૧૯૭.૨૨	૮૨૮.૦૯	૬૧૪.૭૩	
પ્રયોગશાળા ઉપકરણો	૧૭૧.૫૫	૫૫.૫૩	-	૨૨૭.૦૮	૧૫.૬૨	૧૮.૦૨	-	૩૩.૬૪	૧૯૩.૪૪	૧૫૫.૮૩	
કુલ સ્થાવર મિલકત, ચંત્રો અને ઉપકરણો	૧,૭૧,૩૩૪.૦૮	૩૦,૩૯૮.૬૯	૨૧.૪૭	૨,૦૫,૭૧૧.૩૦	૧૧,૮૨૮.૮૨	૧૩,૩૬૧.૪૮	૧.૮૮	૨૫,૨૧૮.૪૨	૧,૭૬,૪૯૨.૮૮	૧,૫૬,૫૦૫.૨૬	
મૂડીકૃત કામો પ્રગતિમાં									૨,૧૦૮.૩૫	૩,૦૬૬.૨૦	

૩૧મી માર્ચ, ૨૦૧૮ ના રોજ સ્થાવર મિલકત, ચંત્રો અને ઉપકરણો

(₹ લાખમાં)

વિગત	કુલ ધારણ કરેલી રકમ				સંચિત ઘસારો / ક્ષીણતા				ચોખ્ખી ધારણ કરેલી રકમ		
	૧લી એપ્રિલ, ૨૦૧૭ના રોજ માની લીધેલી પડતર	વર્ષ દરમિયાન વધારો/ સમયોજન	વર્ષ દરમિયાન ઘટાડો	૩૧મી માર્ચ, ૨૦૧૮ના રોજ બાકી	૧લી એપ્રિલ, ૨૦૧૭ના રોજ બાકી	વર્ષ દરમિયાન વધારો	વર્ષ દરમિયાન ઘટાડો	૩૧મી માર્ચ, ૨૦૧૭ના રોજ બાકી	૩૧મી માર્ચ, ૨૦૧૮ના રોજ	૧લી એપ્રિલ, ૨૦૧૭ના રોજ	
ફી હોલ્ડ જમીન	૪,૦૬૭.૬૬	૪૮૫.૭૯		૪,૫૫૩.૪૫					૪,૫૫૩.૪૫	૪,૦૬૭.૬૬	
મકાનો	૧૪,૮૧૦.૦૪	૧,૬૪૫.૭૫	૦.૬૨	૧૬,૪૫૪.૮૭	૧,૧૨૮.૬૯	૫૫૩.૫૫	-	૧,૬૮૩.૨૪	૧૪,૭૭૧.૬૩	૧૩,૬૮૦.૩૫	
ચંત્રો અને ઉપકરણો	૧,૭૯,૭૦૮.૩૧	૨,૪૩૫.૪૦	૪.૯૭	૧,૮૨,૧૩૮.૭૪	૨૩,૩૨૪.૬૦	૭,૦૦૮.૮૭	-	૩૦,૩૩૩.૪૭	૧,૫૧,૮૦૫.૨૭	૧,૫૬,૩૮૩.૭૧	
ફર્નિચર અને ફિક્ચર્સ	૧૩૯.૭૧	૫.૨૪	૦.૧૩	૧૪૪.૮૨	૩૦.૬૧	૨૬.૦૪	-	૫૬.૬૫	૮૮.૧૭	૧૦૮.૧૦	
વાહનો	૮૨૮.૯૭	૮૨.૧૪	૦.૩૦	૯૦૮.૮૧	૨૦૯.૮૮	૧૧૩.૨૭	-	૩૨૩.૨૫	૫૮૫.૫૬	૬૧૯.૮૯	
ઓફિસ ઉપકરણો	૬૩૨.૧૫	૪૫.૫૫	-	૬૭૭.૭૦	૧૯૯.૩૮	૧૧૩.૬૧	-	૩૧૨.૯૮	૩૬૪.૭૧	૪૩૨.૭૭	
કોમ્પ્યુટરો	૨૭૭.૦૫	૮૪.૧૦	૨.૮૨	૩૬૩.૩૫	૯૩.૩૦	૭૬.૫૩	૧.૩૦	૧૬૮.૫૩	૧૯૫.૮૨	૧૭૯.૭૭	
વિદ્યુત ઉપકરણો	૧,૦૨૬.૩૧	૬૨.૮૮	-	૧,૦૮૯.૧૯	૧૯૭.૨૨	૧૧૮.૧૬	-	૩૧૫.૩૮	૭૭૩.૮૧	૮૨૮.૦૯	
પ્રયોગશાળા ઉપકરણો	૨૨૭.૦૮	૩૩.૬૮	-	૨૬૦.૭૬	૩૩.૬૪	૨૪.૩૯	-	૫૮.૦૩	૨૦૨.૭૩	૧૯૩.૪૪	
કુલ સ્થાવર મિલકત, ચંત્રો અને ઉપકરણો	૨,૦૫,૭૧૧.૩૦	૪,૬૦૦.૫૩	૬.૧૪	૨,૦૬,૬૦૨.૬૯	૨૫,૨૧૮.૪૨	૮,૦૩૪.૪૨	૧.૩૦	૩૩,૨૫૧.૫૪	૧,૭૩,૩૫૧.૧૫	૧,૭૬,૪૯૨.૮૮	
મૂડીકૃત કામો પ્રગતિમાં									૧,૦૬૬.૭૦	૨,૧૦૮.૩૫	

૨.૦૧.૦૧ જીએસઈસીએલ અને કંપની બંને કંપનીના કર્મચારીઓ માટે અને જાહેર જનતા માટે પણ ૮-૧૦-૧૯૮૯, ૩-૮-૧૯૮૨ તથા ૧-૧૦-૧૯૮૩ની મિનિટ્સ મુજબ પ્રાનેન્ક્રો ખાતે (શાળા, હોસ્પિટલ, પીવાના પાણીનો પુરવઠો, સંદેશાવ્યવહાર, વાહનવ્યવહારની સવલતો, વિગેરે) સહિયારી સવલતોનું નિર્માણ કરવાનું નક્કી કર્યું હતું. આ બધાનો વહીવટ આ અંગે નોંધાયેલ ટ્રસ્ટે કરવાનો હતો. કંપની તેમજ જીએસઈસીએલ દ્વારા કરવામાં આવેલ મૂડી અને મહેસૂલી ખર્ચ, જ્યાં સુધી ટ્રસ્ટની રચના ન થાય ત્યાં સુધી ૫૦:૫૦ ના ધોરણે ફાળવવામાં આવે છે અને તે મુજબ જે તે કંપનીના ચોપડે હિસાબમાં લેવાય છે. જે તે સંસ્થાએ ૫૦ ટકા ફાળો આપ્યો છે, જે સંમતિપત્ર અને હવાલાને, જો કોઈ હોય તો, આધીન છે. જ્યાં સુધી આ અસ્ક્યામતો ટ્રસ્ટને ન સોંપાય ત્યાં સુધી અસ્ક્યામતો બનાવવામાં થયેલ મૂડી ખર્ચમાં જીએમીસીનો ૫૦ ટકા હિસ્સો કંપનીના ચોપડે કુલ ₹ ૫૮.૪૦ લાખ (ગઈસાલ ₹ ૫૮.૪૦ લાખ) થી હિસાબે લેવામાં આવ્યો છે અને સ્થાવર મિલકત, ચંત્રો અને ઉપકરણોની જે તે બાબતમાં સમાવિષ્ટ છે.

૨.૦૧.૦૨ ૩૧મી માર્ચ, ૨૦૧૮ના રોજ પૂરા થતાં વર્ષના મૂડીકૃત કામો પ્રગતિમાં નું વિઘટન નીચે મુજબ છે.

(₹ લાખમાં)

વિભાગીકરણ (Segment)	સિવિલ કામો	સિવિલ સિવાયના કામો	કુલ
ખાણકામ	૧૦૮.૫૬	૦.૫૪	૧૦૮.૧૦
પાવર	૮૫૭.૬૦	-	૮૫૭.૬૦
કુલ	૧,૦૬૬.૧૬	૦.૫૪	૧,૦૬૬.૭૦
ગઈ સાલ	૨,૦૭૮.૩૨	૩૦.૦૩	૨,૧૦૮.૩૫

૨.૦૧.૦૩ સ્થાયર મિલકત, ચંત્રો અને ઉપકરણોના સંપાદન માટેના કરાર હેઠળની વચનબદ્ધતા માટે જુઓ નોંધ નં. ૨.૩૮

૨.૦૧.૦૪ કાર્યકારી લીઝ ઉપર આપેલી અસ્કયામતોની વિગતો :

(₹ લાખમાં)

ચોખ્ખી ધારણ કરેલી રકમ	૩૧મી માર્ચ, ૨૦૧૮ના રોજ	૩૧મી માર્ચ, ૨૦૧૭ના રોજ
પ્લાન્ટ અને મશીનરી(થર્મલ પાવર પ્લાન્ટ)	૫૮,૦૬૨.૦૬	૫૮,૮૫૬.૩૪

કંપનીએ સરકારની માલિકી ધરાવતા એકમો પૈકી એક સાથે થર્મલ પાવર પ્લાન્ટ ખાતે ઉત્પન્ન થતી વિજળીના વેચાણ માટે ઊર્જા ખરીદી કરાર (PPA) કર્યો છે. પીપીએની મુદત ૩૦ વર્ષની છે જ્યારે પ્લાન્ટનો આર્થિક જીવનકાળ ઓછામાં ઓછો ૪૦ વર્ષનો નિશ્ચિત કર્યો છે. આ વ્યવસ્થાની ઈન્ડ એએસ-૧૭ લીઝના પરિશિષ્ટ-સીની જોગવાઈઓ પ્રમાણે મૂલવણી કરી છે અને તેનું વર્ગીકરણ વ્યવસ્થાની શરૂઆતથી નક્કી કર્યું છે. તદ્દનુસાર આ વ્યવસ્થાને કાર્યકારી લીઝ તરીકે ગણવામાં આવે છે.

૨.૦૨ સ્થાયર મિલકતોમાં રોકાણ

(₹ લાખમાં)

વિગત	૩૧મી માર્ચ, ૨૦૧૮ના રોજ	૩૧મી માર્ચ, ૨૦૧૭ના રોજ	૧લી એપ્રિલ, ૨૦૧૬ના રોજ
ફી હોલ્ડ જમીન	૧,૬૬૮.૦૦	૧,૬૬૮.૦૦	૧,૬૬૮.૦૦
મકાનો	૧૦,૦૪૪.૦૪	૧૦,૧૫૫.૭૧	૧,૨૮૫.૭૧
મૂડીકૃત કામો પ્રગતિમાં	૧.૩૦	૦.૮૪	૪,૩૭૫.૧૪
સ્થાયર મિલકતોમાં કુલ રોકાણ	૧૧,૭૧૩.૩૪	૧૧,૮૨૫.૫૫	૭,૩૨૮.૮૫

(₹ લાખમાં)

વિગત	૩૧મી માર્ચ, ૨૦૧૮ના રોજ	૩૧મી માર્ચ, ૨૦૧૭ના રોજ
ફી હોલ્ડ જમીન		
પડતર અથવા માની લીધેલી પડતર		
વર્ષની શરૂઆતની બાકી	૧,૬૬૮.૦૦	૧,૬૬૮.૦૦
ઉમેરો : વર્ષ દરમિયાન વધારો	-	-
આખરનું ચોખ્ખું ધારણ કરેલું મૂલ્ય	૧,૬૬૮.૦૦	૧,૬૬૮.૦૦

વાર્ષિક અહેવાલ ૨૦૧૭-૨૦૧૮

(₹ લાખમાં)

વિગત	૩૧મી માર્ચ, ૨૦૧૮ના રોજ	૩૧મી માર્ચ, ૨૦૧૭ના રોજ
મકાનો		
પડતર અથવા માની લીઘેલી પડતર		
વર્ષની શરૂઆતની બાકી	૧૦,૩૦૮.૮૫	૧,૩૦૨.૮૬
ઉમેરો : વર્ષ દરમિયાન વધારો	૫૩.૧૮	૮,૦૦૫.૮૮
આખરનું ચોખ્ખું ધારણ કરેલું મૂલ્ય	૧૦,૩૬૨.૧૩	૧૦,૩૦૮.૬૫
સંચિત ઘસારો		
વર્ષની શરૂઆતની બાકી	૧૫૩.૨૪	૧૭.૨૫
ઉમેરો : વર્ષ દરમિયાન વધારો	૧૬૪.૮૫	૧૩૫.૮૮
આખરનો સંચિત ઘસારો	૩૧૮.૦૯	૧૫૩.૨૪
આખરનું ચોખ્ખું ધારણ કરેલું મૂલ્ય	૧૦,૦૪૪.૦૪	૧૦,૧૫૫.૭૧

૨.૦૨.૦૧ સ્થાવર મિલકતોના રોકાણની નફા અને નુકસાનના પત્રકમાં ગણતરીમાં લીધેલ રકમ

(₹ લાખમાં)

વિગત	૨૦૧૭-૧૮	૨૦૧૬-૧૭
ભાડાની આવક*	-	-
વિલંબિત સરકારી અનુદાનની ક્ષીણતા	૭૦.૮૫	૧૦.૦૫
જે સ્થાવર મિલકતમાંથી ભાડાની આવક ઉભી થઈ હોય તેમાંથી થયેલા સીધા કાર્યકારી ખર્ચાઓ	-	-
જે સ્થાવર મિલકતમાંથી ભાડાની આવક ઉભી થઈ ના હોય તેમાંથી થયેલા સીધા કાર્યકારી ખર્ચાઓ	-	-
સ્થાવર મિલકતોના રોકાણોમાંથી ઘસારા પૂર્વેનો નફો અને નુકસાન	૭૦.૮૫	૧૦.૦૫
ઘસારો	(૧૬૪.૮૫)	(૧૩૫.૮૮)
સ્થાવર મિલકતોના રોકાણોમાંથી નફો / (નુકસાન)	(૯૪.૦૦)	(૧૨૫.૮૩)

*સ્થાવર મિલકતના ભાડાનું નિર્ધારણ પ્રક્રિયામાં છે.

૨.૦૨.૦૨ કરારજન્ય વચનબદ્ધતા

સ્થાવર મિલકતોમાં રોકાણની ખરીદી, બાંધકામ અથવા વિકાસ અંગેની કરારજન્ય વચનબદ્ધતાના પ્રક્ટીકરણ માટે જુઓ નોંધ નં. ૨.૩૮.

૨.૦૨.૦૩ વાજબી મૂલ્ય

(₹ લાખમાં)

વિગત	૩૧મી માર્ચ, ૨૦૧૮ના રોજ	૩૧મી માર્ચ, ૨૦૧૭ના રોજ
સ્થાવર મિલકતોમાં કુલ રોકાણ	૧૧,૬૮૩.૮૫	૧૧,૮૭૭.૮૫

વાજબી મૂલ્યનો અંદાજ

કંપની તેના (બાંધકામ હેઠળના સિવાયના) સ્થાવર મિલકતોના રોકાણ માટે ઓછામાં ઓછું (at least) વાર્ષિક મૂલ્યાંકન કરાવે છે. સ્થાવર મિલકતોના રોકાણમાં વાજબી મૂલ્યના પરિણામી અંદાજો સ્તર-૩માં સમાવવામાં આવે છે. બાંધકામ હેઠળના સ્થાવર મિલકતમાં રોકાણ માટે વહીવટનું મંતવ્ય એવું છે કે તેનું વાજબી મૂલ્ય વિશ્વસનીય રીતે બાંધકામ પૂર્ણ થયા બાદ જ નક્કી થઈ શકે. તદ્દનુસાર, તે જ્યારે બાંધકામ પૂર્ણ થશે, ત્યારે દર્શાવવામાં આવશે.

૨.૦૩ અન્ય આભાસી અસ્કયામતો

(₹ લાખમાં)

વિગત	૩૧મી માર્ચ, ૨૦૧૮ના રોજ	૩૧મી માર્ચ, ૨૦૧૭ના રોજ	૧લી એપ્રિલ, ૨૦૧૬ના રોજ
કોમ્પ્યુટર સોફ્ટવેર	૧૦૦.૫૬	૧૧૨.૮૧	૧૩૧.૩૨
ખાણકામ હક્કો	૩૨,૮૧૨.૭૬	૧૮,૦૩૮.૫૬	૧૨,૩૦૧.૫૮
કુલ આભાસી અસ્કયામતો	૩૨,૯૧૩.૩૨	૧૯,૧૫૧.૩૭	૧૨,૪૩૨.૯૦

(₹ લાખમાં)

વિગત	૩૧મી માર્ચ, ૨૦૧૮ના રોજ	૩૧મી માર્ચ, ૨૦૧૭ના રોજ
કોમ્પ્યુટર સોફ્ટવેર		
પડતર અથવા માની લીધેલી પડતર		
વર્ષની શરૂઆતની બાકી	૧૪૮.૮૩	૧૪૮.૮૩
ઉમેરો : વર્ષ દરમિયાન વધારો	૬.૪૮	-
આખરનું ચોખ્ખું ધારણ કરેલું મૂલ્ય	૧૫૬.૩૧	૧૪૮.૮૩
સંચિત ક્ષીણતા		
વર્ષની શરૂઆતની બાકી	૩૭.૦૨	૧૮.૫૧
ઉમેરો : વર્ષ દરમિયાન વધારો	૧૮.૭૩	૧૮.૫૧
આખરની સંચિત ક્ષીણતા	૫૫.૭૫	૩૭.૦૨
આખરનું ચોખ્ખું ધારણ કરેલું મૂલ્ય	૧૦૦.૫૬	૧૧૨.૮૧

(₹ લાખમાં)

વિગત	૩૧મી માર્ચ, ૨૦૧૮ના રોજ	૩૧મી માર્ચ, ૨૦૧૭ના રોજ
ખાણકામ હક્કો		
પડતર અથવા માની લીધેલી પડતર		
વર્ષની શરૂઆતની બાકી	૨૧,૦૧૮.૧૭	૧૩,૧૫૧.૧૨
ઉમેરો : વર્ષ દરમિયાન વધારો	૧૬,૭૨૩.૧૫	૭,૮૬૭.૦૫
આખરનું ચોખ્ખું ધારણ કરેલું મૂલ્ય	૩૭,૭૪૧.૩૨	૨૧,૦૧૮.૧૭
સંચિત ક્ષીણતા		
વર્ષની શરૂઆતની બાકી	૧,૮૭૮.૬૧	૮૪૮.૫૪
ઉમેરો : વર્ષ દરમિયાન વધારો	૨,૮૪૮.૮૫	૧,૫૭૮.૭૭
ઉમેરો : વર્ષ દરમિયાન સમાયોજન	-	(૪૪૮.૭૦)
આખરની સંચિત ક્ષીણતા	૪,૭૨૮.૫૬	૧,૯૭૬.૬૧
આખરનું ચોખ્ખું ધારણ કરેલું મૂલ્ય	૩૨,૮૧૨.૭૬	૧૯,૦૩૮.૫૬

૨.૦૩.૦૧ ખાણકામ હક્કો ઉપરની ક્ષીણતા, ક્ષીણ થતી અસ્કયામતોની ક્ષીણતા દર્શાવે છે.

૨.૦૩.૦૨ ઉપર દર્શાવેલી આભાસી અસ્કયામતો, આંતરિક રીતે પેદા થતી આભાસી અસ્કયામતો સિવાયની, ૧૦ વર્ષનો જીવનકાળ ધરાવે છે. તેને તેનો જીવનકાળ પૂરો થાય ત્યાં સુધીમાં સીધી રેખાની પદ્ધતિ મુજબ લખી વાળવામાં (amortised) આવે છે.

૨.૦૪ સહયોગી સંસ્થાઓ અને સંયુક્ત સાહસોમાં રોકાણો

(₹ લાખમાં)

વિગત	૩૧મી માર્ચ, ૨૦૧૮ના રોજ	૩૧મી માર્ચ, ૨૦૧૭ના રોજ	૧લી એપ્રિલ, ૨૦૧૬ના રોજ
ગિન-ચાલુ			
સંયુક્ત સાહસ કંપનીઓના અનકવોટેડ ઇક્વિટી શેરોમાં રોકાણો (લખી વાળેલી પડતરે) (amortised cost) માપેલ			
નેની કોલ કંપની લિમિટેડના ૨,૪૮૭ (૩૧મી માર્ચ, ૨૦૧૭ : ૨,૪૮૭, ૧લી એપ્રિલ, ૨૦૧૬ : ૨૪૮૭) ઇક્વિટી શેર દરેક ₹ ૧૦૦ ના પૂરેપૂરા ભરપાઈ થયેલા	-	૧૦.૫૭	૮.૪૭
સ્વર્ણિમ ગુજરાત ફ્લોરસ્પાર પ્રા.લિમિટેડના ૨૫,૦૦૦ (૩૧મી માર્ચ, ૨૦૧૭ : ૨૫,૦૦૦; ૧ લી એપ્રિલ, ૨૦૧૬ : ૨૫,૦૦૦) ઇક્વિટી શેર દરેક ₹ ૧૦ ના પૂરેપૂરા ભરપાઈ થયેલા	૧.૬૮	૧.૮૧	૧.૮૨
સહયોગી કંપનીઓના અનકવોટેડ ઇક્વિટી શેરોમાં રોકાણો (લખી વાળેલી પડતરે માપેલા)			
ભાવનગર એનર્જી કંપની લિમિટેડ ૨૮,૭૬,૫૦,૦૦૦ (૩૧મી માર્ચ, ૨૦૧૭ : ૧૮,૭૬,૫૦,૦૦૦ ; ૧લી એપ્રિલ, ૨૦૧૬ : ૧૮,૭૬,૫૦,૦૦૦) ઇક્વિટી શેર ₹ ૧૦ ના પૂરેપૂરા ભરપાઈ થયેલા	૨૧,૪૩૭.૪૬	૧૮,૪૮૮.૭૮	૧૮,૪૮૮.૭૮
ગુજરાત જેપી સિમેન્ટ એન્ડ ઈન્ફ્રાસ્ટ્રક્ચર લિમિટેડના ૧,૮૦,૮૪૦ (૩૧મી માર્ચ, ૨૦૧૭ : ૧,૮૦,૮૪૦ ; ૧લી એપ્રિલ, ૨૦૧૬ ૧,૮૦,૮૪૦) ઇક્વિટી શેર દરેક ₹ ૧૦ ના પૂરેપૂરા ભરપાઈ થયેલા	૧૧.૧૫	૧૧.૨૪	૧૧.૩૪
ગુજરાત કેડો મિનરલ ઈન્ડસ્ટ્રીઝ લિમિટેડ ના ૪૮,૪૦,૦૦૦ (૩૧મી માર્ચ, ૨૦૧૭ : ૪૮,૪૦,૦૦૦ ; ૧લી એપ્રિલ, ૨૦૧૬ : ૪૮,૪૦,૦૦૦) ઇક્વિટી શેર દરેક ₹ ૧૦ ના પૂરેપૂરા ભરપાઈ થયેલા	૮૮૬.૮૨	૭૩૫.૦૧	૭૬૬.૬૧
ઐક્ય કેમિકલ્સ પ્રા. લિમિટેડ ના ૩૮,૮૮,૭૦૦ (૩૧મી માર્ચ, ૨૦૧૭ : ૨૫,૮૮,૮૦૦ ; ૧લી એપ્રિલ, ૨૦૧૬ : ૧૨,૮૮,૭૦૦) ઇક્વિટી શેર દરેક ₹ ૧૦ ના પૂરેપૂરા ભરપાઈ થયેલા	૨૦૨.૮૮	૨૩૮.૪૩	૧૨૮.૭૩
કુલ	૨૨,૪૮૪.૨૧	૨૦,૪૯૭.૮૫	૨૦,૪૧૭.૮૬

વિગત	૩૧મી માર્ચ, ૨૦૧૮ના રોજ	૩૧મી માર્ચ, ૨૦૧૭ના રોજ	૧લી એપ્રિલ, ૨૦૧૬ના રોજ
<p>મિન ચાલુ અન્ય કંપનીઓના ક્વોટેડ ઇક્વિટી શેરોમાં રોકાણો અન્ય સમાવેશક આવક (FVTOCI) દ્વારા વાજબી મૂલ્ય માપેલા</p> <p>ગુજરાત આલ્કલીઝ એન્ડ કેમિકલ્સ લિમિટેડના ૪૧,૪૫,૪૩૩ (૩૧મી માર્ચ, ૨૦૧૭: ૪૧,૪૫,૪૩૩; ૧લી એપ્રિલ, ૨૦૧૬: ૪૧,૪૫,૪૩૩) ઇક્વિટી શેર દરેક ₹ ૧૦ ના પૂરેપૂરા ભરપાઈ થયેલા</p>	૨૮,૮૫૭.૮૨	૧૬,૮૦૫.૦૮	૬,૮૩૮.૮૬
<p>ગુજરાત સ્ટેટ ફર્ટિલાઇઝર્સ એન્ડ કેમિકલ્સ લિમિટેડના ૫૦,૦૦,૦૦૦ (૩૧મી માર્ચ, ૨૦૧૭: ૫૦,૦૦,૦૦૦; ૧લી એપ્રિલ ૨૦૧૬ ૫૦,૦૦,૦૦૦) ઇક્વિટી શેર દરેક ₹ ૨ ના પૂરેપૂરા ભરપાઈ થયેલા</p>	૫,૭૦૫.૦૦	૬,૫૫૦.૦૦	૩,૨૩૦.૦૦
<p>ગુજરાત સ્ટેટ ફાઇનાન્સીયલ કોર્પોરેશન લિમિટેડના ૮,૩૫,૬૦૦ (૩૧મી માર્ચ, ૨૦૧૭: ૮,૩૫,૬૦૦; ૧લી એપ્રિલ, ૨૦૧૬, ૮,૩૫,૬૦૦) ઇક્વિટી શેર દરેક ₹ ૧૦ ના પૂરેપૂરા ભરપાઈ થયેલા</p>	૧૮૭.૧૨	૧૮૭.૧૨	૧૮૭.૧૨
<p>વિજયા બેંકના ૭,૭૭,૮૦૦ (૩૧મી માર્ચ, ૨૦૧૭: ૭,૭૭,૮૦૦; ૧લી એપ્રિલ, ૨૦૧૬, ૭,૭૭,૮૦૦: ઇક્વિટી શેર દરેક ₹ ૧૦ ના પૂરેપૂરા ભરપાઈ થયેલા</p>	૪૦૪.૮૦	૫૩૪.૮૧	૨૪૩.૮૭
<p>અન્ય કંપનીઓના અનક્વોટેડ ઇક્વિટી શેરોમાં રોકાણો અન્ય સમાવેશક આવક (FVTOCI) દ્વારા વાજબી મૂલ્યે માપેલા</p> <p>ગુજરાત ઈન્ફોર્મેટીક્સ લિમિટેડના ૧૦,૦૦,૦૦૦ (૩૧મી માર્ચ, ૨૦૧૭: ૧૦,૦૦,૦૦૦; ૧લી એપ્રિલ, ૨૦૧૬, ૧૦,૦૦,૦૦૦) ઇક્વિટી શેર દરેક ₹ ૧૦ ના પૂરેપૂરા ભરપાઈ થયેલા</p>	૮૨૦.૦૦	૭૮૭.૭૧	૭૮૭.૭૧
<p>ગુજરાત ઈન્ડસ્ટ્રીયલ ટેકનીકલ કન્સલ્ટન્સી ઓર્ગેનાઇઝેશન લિમિટેડના ૩,૮૦૦ (૩૧મી માર્ચ ૨૦૧૭: ૩,૮૦૦; ૧લી એપ્રિલ, ૨૦૧૬, ૩,૮૦૦) ઇક્વિટી શેર દરેક ₹ ૧૦૦ ના પૂરેપૂરા ભરપાઈ થયેલા</p>	૭૨.૬૬	૫૩.૮૮	૪૦.૪૦
<p>ગુજરાત ગાર્ડિયન લિમિટેડના ૭૪,૨૫,૦૦૦ (૩૧મી માર્ચ ૨૦૧૭: ૭૪,૨૫,૦૦૦; ૧લી એપ્રિલ ૨૦૧૬, ૭૪,૨૫,૦૦૦) ઇક્વિટી શેર દરેક ₹ ૧૦ ના પૂરેપૂરા ભરપાઈ થયેલા</p>	૧૭,૫૮૮.૪૮	૧૧,૫૦૮.૭૫	૮,૭૨૬.૭૫

વાર્ષિક અહેવાલ ૨૦૧૭-૨૦૧૮

૨.૦૫ રોકાણો (ચાલુ)

(₹ લાખમાં)

વિગત	૩૧મી માર્ચ, ૨૦૧૮ના રોજ	૩૧મી માર્ચ, ૨૦૧૭ના રોજ	૧લી એપ્રિલ, ૨૦૧૬ના રોજ
ગુજરાત પેટ્રોલિયમ કોર્પોરેશન લિમિટેડના ૨,૬૧,૭૨,૮૦૦ (૩૧મી માર્ચ, ૨૦૧૭: ૨,૬૧,૭૨,૮૦૦; ૧લી એપ્રિલ ૨૦૧૬, ૨,૬૧,૭૨,૮૦૦) ઈક્વિટી શેર દરેક ₹ ૧ ના પૂરેપૂરા ભરપાઈ થયેલા બાદ : મૂલ્યના ઘટાડા માટે જોગવાઈ (ગુજરાત સ્ટેટ ફાઈનાન્સીયલ કોર્પોરેશન લિમિટેડના ઈક્વિટી શેરમાં રોકાણો માટે)	૨,૧૦૧.૫૮ (૧૮૭.૧૨)	૮,૮૭૦.૦૫ (૧૮૭.૧૨)	૧૫,૭૬૧.૩૨ (૧૮૭.૧૨)
કુલ બિન ચાલુ રોકાણો	૫૫,૬૬૧.૫૪	૪૫,૨૨૦.૩૮	૩૬,૬૪૦.૦૧
કવોટેડ રોકાણોની કુલ રકમ	૩૫,૦૬૭.૮૨	૨૩,૮૮૮.૮૮	૧૦,૩૧૩.૮૩
કવોટેડ રોકાણોનું કુલ બજાર મૂલ્ય	૩૫,૦૬૭.૮૨	૨૩,૮૮૮.૮૮	૧૦,૩૧૩.૮૩
અનકવોટેડ રોકાણોની કુલ રકમ	૨૦,૫૯૩.૭૨	૨૧,૩૩૧.૫૦	૨૬,૩૨૬.૧૮

૨.૦૫.૦૧ રોકાણો અન્ય સમાવેશક આવક (FVTOCI) દ્વારા વાજબી મૂલ્યે માપવામાં આવેલા છે જે અનકવોટેડ અને કવોટેડ ઈક્વિટી જામીનગીરીઓમાં રોકાણો દર્શાવે છે. તેમના વાજબી મૂલ્યોના નિર્ણય માટે જુઓ નોંધ ૨.૪૫.

૨.૦૫.૦૨ ગુજરાત ઔદ્યોગિક રોકાણ નિગમ લિમિટેડ (જીઆઈઆઈસી) સાથે તા. ૩૦મી માર્ચ, ૧૯૮૫ના રોજ થયેલ સમજૂતિ કરાર (એમઓયુ) મુજબ તે કંપનીએ જીએમડીસીએ જીઆઈઆઈસી પાસેથી ખરીદેલ ગુજરાત આલ્કલીઝ એન્ડ કેમિકલ્સ લિમિટેડ (જીએસીએલ) ના ૧૬ લાખ શેરો પડતર કિંમતે વત્તા વાર્ષિક ૧૪ ટકા લેખે વ્યાજ, વાર્ષિક ૦.૨૫ ટકા સર્વિસ ચાર્જ, બાદ મળેલ ડિવિડન્ડ, બોનસ, રાઈટ્સ વિગેરે દ્વારા નક્કી થયેલ કિંમતે તા. ૩૦ મી માર્ચ, ૧૯૮૮ ના રોજ પુનઃ ખરીદી લેવાના હતા. જીઆઈઆઈસીએ પૂરક સમજૂતિ કરાર કરવાની દરખાસ્ત કરી છે, જે મુજબ જીઆઈઆઈસીએ ઉપરોક્ત શેરો પુનઃ ખરીદવાના નહિ રહે અને જીએમડીસી સદર શેર પોતાના રોકાણો તરીકે ધરાવશે. જીએમડીસી અને જીઆઈઆઈસીના નિયામક મંડળોએ પૂરક સમજૂતિ કરાર કરવા માટે સંમતિ આપી છે. જે માટેની દરખાસ્ત ગુજરાત સરકારમાં મંજૂરી માટે મોકલી છે. ઉપરોક્ત નોંધમાં દર્શાવેલ જીએસીએલના બાકી રહેલા ૨૫.૪૫ લાખ શેર કંપનીએ ખુલ્લા બજારમાંથી ખરીદેલ છે.

૨.૦૬ બિન-ચાલુ ધિરાણો*

(₹ લાખમાં)

વિગત	૩૧મી માર્ચ, ૨૦૧૮ના રોજ	૩૧મી માર્ચ, ૨૦૧૭ના રોજ	૧લી એપ્રિલ, ૨૦૧૬ના રોજ
કર્મચારીઓને ધિરાણ અને પેશગીઓ તારણ વગરના, સધ્ધર લાગતા	૨૮૮.૨૮	૪૪૪.૩૬	૫૫૮.૮૦
અન્ય ધિરાણો અને પેશગીઓ સંબંધિત પાર્ટીઓને શકમંદ લગતા	૧,૭૦૩.૮૧	૨,૦૩૫.૬૨	૨,૦૩૫.૬૨
બાદ : મૂલ્ય ઘટાડા માટે જોગવાઈ	(૧,૭૦૩.૮૧)	(૨,૦૩૫.૬૨)	(૨,૦૩૫.૬૨)
કુલ બિન-ચાલુ ધિરાણો	૨૮૮.૨૮	૪૪૪.૩૬	૫૫૮.૮૦

*વર્ગીકરણ માટે જુઓ નોંધ ૨.૪૫

૨.૦૬.૦૧ નૈની કોલ કંપની લિમિટેડ ૫૦:૫૦ નું જીએમડીસી અને પોન્ડીચરી ઈન્ડસ્ટ્રીયલ પ્રમોશન ડેવલપમેન્ટ ઈન્વેસ્ટમેન્ટ કોર્પોરેશન લિમિટેડ (પીપડીક) નું સંયુક્ત સાહસ છે. નૈની કોલ કંપની લિ. એ ભારત સરકારના કોલસા મંત્રાલયને ઓરિસ્સા રાજ્યમાં નૈની કોલ બ્લોક મળે તે માટે ₹ ૬૫ કરોડની બેંક ગેરન્ટી આપી હતી. સદર બેંક ગેરન્ટીમાંથી ₹ ૩,૨૫૦ લાખની રકમ જીએમડીસીની કોર્પોરેટ ગેરન્ટી દ્વારા સુરક્ષિત હતી અને બીજા ₹ ૩૨૫૦ લાખની રકમ યુકો બેંકની બેંક ગેરન્ટી કે જેની વ્યવસ્થા પીપડીકે કરી હતી, તેના દ્વારા સુરક્ષિત હતી. ભારત સરકારના કોલસા મંત્રાલયે તેમના તા. ૨૭-૧૨-૨૦૧૨ ના પત્ર દ્વારા નૈની કોલ બ્લોકની ફાળવણીની કેટલીક શરતોની પૂર્તતા ન થવાથી નૈની કોલ

ગુજરાત ખનિજ વિકાસ નિગમ લિમિટેડ

કંપની લિમિટેડે આપેલી બેંક ગેરન્ટીમાંથી ૫૦ ટકા એટલે કે ₹ ૩,૨૫૦ લાખની માંગણી કરી હતી. જીએમડીસીએ બેંક ગેરન્ટીની માંગણી ઉભી થયેલી તેની ₹ ૧,૬૨૫ લાખની જવાબદારી અદા કરી છે અને તેને નૈની કોલ કંપની લિમિટેડને પેશગી તરીકે હિસાબમાં લીધી છે. નૈની કોલ કંપની લિમિટેડને આપેલ પેશગીમાં થયેલા મૂલ્ય ઘટાડા માટે કુલ ₹ ૧,૭૦૩.૮૧ લાખ (ગઈ સાલ : ₹ ૨,૦૩૫.૬૨ લાખ)ની રકમની જોગવાઈ કરી હતી. વર્ષ દરમિયાન ભારત સરકાર પાસેથી નૈની કોલ કંપની લિમિટેડ દ્વારા ભૂસ્તરીય બાબતો અને અન્ય અહેવાલો માટે કરેલ ખર્ચ પેટે જીએમડીસીને ₹ ૩૩૧.૮૧ લાખ મળ્યા છે, તેથી જોગવાઈમાં તેટલા પ્રમાણમાં ઘટાડો કર્યો છે.

જીએમડીસીએ કોલ બ્લોક મનસ્વી રીતે રદ કરવા અને બેંક ગેરન્ટીની માંગણી કરવા સામે માનનીય ગુજરાત વડી અદાલતમાં સ્પેશિયલ સીવીલ અરજી ફાઈલ કરી જ દીધી છે. માનનીય ગુજરાત વડી અદાલત સમક્ષ પડતર પીટીશન દરમિયાન માનનીય સર્વોચ્ચ અદાલતે બધા કોલ બ્લોક રદ કર્યા છે. તેથી માનનીય વડી અદાલત સમક્ષ માત્ર બેંક ગેરન્ટીની માંગણી કરવા સામે પીટીશન નિકાલ માટે પડતર છે.

૨.૦૭ અન્ય બિન-ચાલુ નાણાકીય અસ્કચામતો* : (₹ લાખમાં)

વિગત	૩૧મી માર્ચ, ૨૦૧૮ના રોજ	૩૧મી માર્ચ, ૨૦૧૭ના રોજ	૧લી એપ્રિલ, ૨૦૧૬ના રોજ
તારણ વગરના, સહુર લાગતા			
સિક્યોરીટી ડિપોઝીટો	૩૬૪.૦૮	૩૫૬.૮૭	૩૫૦.૨૭
આંતર કંપની થાપણો	૫,૪૬૨.૫૮	૫,૮૭૮.૭૪	૨,૮૦૬.૧૪
માઈન કલોઝર માટે આંતરકંપની થાપણો	૮,૬૦૦.૦૦	-	-
એસ્કો ખાતાઓમાં બેંક સિલક	૩૬,૬૭૩.૨૦	૨૨,૩૧૧.૩૪	૧૦,૮૮૬.૦૫
અસલ ૧૨ માસથી વધુ મુદતની બાંધી મુદતની થાપણ	-	-	૧૧૨.૬૭
અન્ય	૫૮.૪૩	૪૨.૫૬	૩૭.૫૦
શકમંદ લાગતા :			
આંતર કંપની થાપણો	૪,૨૧૨.૪૧	૪,૨૧૨.૪૧	૪,૨૧૨.૪૧
બાદ : મૂલ્ય ઘટાડા માટે જોગવાઈ	(૪,૨૧૨.૪૧)	(૪,૨૧૨.૪૧)	(૪,૨૧૨.૪૧)
કુલ બિન-ચાલુ અન્ય નાણાકીય અસ્કચામતો	૫૨,૧૫૮.૩૦	૨૮,૫૬૦.૫૧	૧૪,૩૦૨.૬૩

*વર્ગીકરણ માટે જુઓ નોંધ ૨.૪૫

૨.૦૭.૦૧ કોલસા નિયંત્રક, કોલસા મંત્રાલયની માર્ગદર્શિકાઓ મુજબ, કંપનીએ અત્યાર સુધી એસ્કો ખાતામાં (તેના ઉપર લહેણા વ્યાજ સહિત) નીચેની ખાણો માટે ₹ ૩૩,૪૩૪.૮૪ લાખ (૩૧મી માર્ચ ૨૦૧૭: ₹ ૨૦,૮૭૭.૩૦ લાખ) જમા કરાવ્યા છે.

(₹ લાખમાં)

પ્રોજેક્ટનું નામ	હિસાબી ચોપડામાં જોગવાઈ		એસ્કો ખાતામાં / જીએસએફએસમાં મુખ્ય જમા રકમ	
	૩૧મી માર્ચ, ૨૦૧૮ સુધી	૩૧મી માર્ચ, ૨૦૧૭ સુધી	૩૧મી માર્ચ, ૨૦૧૮ના રોજ	૩૧મી માર્ચ, ૨૦૧૭ના રોજ
ઉમરસર	૩,૦૭૨.૮૨	૨,૦૨૫.૭૫	૫,૨૨૬.૦૫	૪,૦૭૬.૪૫
રાજપારડી	૨,૦૮૦.૭૮	૧,૫૮૮.૦૨	૨,૨૦૫.૪૬	૧,૭૦૬.૭૧
તાડકેશ્વર	૪,૫૪૩.૬૬	૩,૪૮૮.૫૮	૪,૮૦૮.૦૮	૩,૭૫૦.૪૨
માતાનો મઢ	૧૪,૨૮૨.૬૨	૧૪,૨૮૨.૬૨	૧૪,૨૮૨.૭૬	૫,૮૫૧.૮૧
ભાવનગર	૬,૫૩૨.૩૨	૫,૦૨૮.૮૪	૬,૮૧૨.૪૮	૫,૩૮૧.૮૧
પાનેન્દ્રો	૧૧,૩૮૮.૨૦	૧૧,૩૮૮.૨૦	૮,૬૦૦.૦૦	-

૨.૦૭.૦૨ માઈન કલોઝરની માર્ગદર્શિકાઓ મુજબ આ રકમ શિઝ્યુલ્ડ બેંકના એસ્કો ખાતામાં જમા કરવી જરૂરી છે. જ્યારે કંપનીએ પાંચ ખાણો માટે એસ્કો ખાતા ખોલ્યા છે અને બાકીની પાનેન્દ્રો ખાતેની એક ખાણ માટે કોલસા નિયંત્રક દ્વારા સ્વીકારાયેલી ગણતરી મુજબ કંપની માટે ₹ ૮,૬૦૦ લાખ (લગભગ)ની રકમ જમા કરાવવી જરૂરી છે. કંપની પાનેન્દ્રો ખાણ માટે એસ્કો ખાતુ ખોલાવવાની પ્રક્રિયામાં છે.

વાર્ષિક અહેવાલ ૨૦૧૭-૨૦૧૮

તે દરમિયાન, પાનેન્ડ્રો ખાણના માઈન ક્લોઝર ખર્ચ માટે ₹ ૮,૬૦૦ લાખના મૂલ્યની આંતર કંપની થાપણ જીએસએફએસ સાથે અલગ રાખી છે અને તે એસ્કો ખાતામાં નહિ પણ માઈન ક્લોઝર માટેની આંતર કંપની થાપણ તરીકે દર્શાવી છે. જોકે, હિસાબી ચોપડામાં માઈન ક્લોઝર માટેની જોગવાઈની જરૂરી અસર, ભારત સરકારના કોલસા મંત્રાલય દ્વારા માઈન ક્લોઝર પ્લાનના સ્વીકાર બાદ આપવામાં આવશે.

૨.૦૮ અન્ય બિન-ચાલુ બિન-નાણાકીય અસ્કયામતો

(₹ લાખમાં)

વિગત	૩૧મી માર્ચ, ૨૦૧૮ના રોજ	૩૧મી માર્ચ, ૨૦૧૭ના રોજ	૧લી એપ્રિલ, ૨૦૧૬ના રોજ
મૂડી અસ્કયામતોને લગતા ધિરાણો	૧,૪૨૭.૮૨	૨,૩૦૪.૫૬	૬,૦૩૬.૫૮
સરકારી સત્તાવાળાઓ પાસે બાકી	૪,૫૬૧.૨૧	૨૧,૪૫૧.૩૦	૪,૭૮૭.૬૮
અગાઉથી ચૂકવેલ આવકવેરો અને મૂળ સ્થાનેથી કપાયેલ કર (જોગવાઈ બાદ ચોખ્ખો)	૩૫,૮૧૮.૮૩	૩૫,૦૫૦.૫૫	૩૫,૬૭૬.૩૨
અગાઉથી ચૂકવેલ ખર્ચ	૧,૧૫૮.૭૮	૧,૨૫૮.૩૩	૧,૨૪૮.૦૬
વેપારીઓને/કોન્ટ્રાક્ટરોને પેશગીઓ	૨,૮૦૧.૮૫	૨,૮૦૧.૮૬	૪,૫૬૮.૩૭
કુલ બિન ચાલુ નાણાકીય અસ્કયામતો	૪૫,૯૬૬.૬૦	૬૨,૯૬૬.૬૦	૫૨,૩૮૭.૦૪

૨.૦૮.૦૧ જીએમડીસીએ ફેબ્રુઆરી, ૨૦૧૩થી ફેબ્રુઆરી, ૨૦૨૮ માટે થર્મલ પાવર પ્રોજેક્ટની કામગીરી અને નિભાવનો કોન્ટ્રાક્ટ કેપકોને આપ્યો છે. કોન્ટ્રાક્ટની શરતો અને બોલીઓ મુજબ પ્લાન્ટ ખાતે પડેલા સ્ટોર્સ, સ્પેર્સ અને પાર્ટસ જેની માલિકી કંપનીની છે તે કેપકોને કામગીરી અને નિભાવ પ્રવૃત્તિઓમાં ઉપયોગ લેવા ધિરાણથી આપ્યા છે અને કેપકો આ માલસામાન કોન્ટ્રાક્ટના અંતે કંપનીને પરત કરશે.

૨.૦૯ સ્ટોક :

(₹ લાખમાં)

વિગત	૩૧મી માર્ચ, ૨૦૧૮ના રોજ	૩૧મી માર્ચ, ૨૦૧૭ના રોજ	૧લી એપ્રિલ, ૨૦૧૬ના રોજ
ચાલુ (Current)			
ખોદેલ ખનિજ	૫,૨૩૦.૫૪	૪,૭૪૪.૦૪	૩,૧૧૦.૭૮
તૈયાર માલ	૦.૪૫	૦.૪૫	૦.૪૫
સ્ટોર્સ, સ્પેર્સ અને બળતણ	૨,૪૮૮.૮૨	૨,૭૭૦.૮૮	૧,૮૭૨.૦૩
	૭,૭૧૯.૮૧	૭,૫૧૫.૪૮	૪,૯૮૩.૨૬
બાદ : બિન વપરાશી સ્ટોક માટેની જોગવાઈ	(૪૮૫.૮૮)	(૬૪૦.૨૫)	(૬૪૦.૭૮)
	૭,૨૩૩.૯૩	૬,૮૭૫.૨૩	૪,૩૪૨.૪૮
છૂટા ઓજારો	૮.૦૭	૮.૮૨	૧૦.૨૧
કુલ સ્ટોક	૭,૨૪૩.૦૦	૬,૮૮૪.૧૫	૪,૩૫૨.૬૯

૨.૧૦ વેપારી લેણા*

(₹ લાખમાં)

વિગત	૩૧મી માર્ચ, ૨૦૧૮ના રોજ	૩૧મી માર્ચ, ૨૦૧૭ના રોજ	૧લી એપ્રિલ, ૨૦૧૬ના રોજ
ચાલુ બાકી લેણા			
તારણ વગરના, સંધ્યર લાગતા	૧૧,૧૦૬.૦૮	૧૧,૮૦૬.૨૫	૮,૮૮૫.૮૨
શકમંદ	૧૦૪.૧૪	૧૦૪.૧૪	૧૦૪.૧૪
	૧૧,૨૧૦.૨૨	૧૨,૦૧૦.૩૯	૯,૧૦૦.૦૬
બાદ : મૂલ્યમાં ઘટાડા માટે જોગવાઈ	(૧૦૪.૧૪)	(૧૦૪.૧૪)	(૧૦૪.૧૪)
કુલ વેપારી લેણા	૧૧,૧૦૬.૦૮	૧૧,૯૦૬.૨૫	૮,૯૯૫.૯૨

*વર્ગીકરણ માટે જુઓ નોંધ નં. ૨.૪૫

૨.૧૦.૦૧ જીએમડીસીની આચારસંહિતાના અનુપાલન માટે કંપનીના નિયામકો અને અન્ય ઓફિસરોએ આપેલા એકરારનામાને ધ્યાનમાં લેતા, કંપનીના નિયામકો અને અધિકારીઓ પાસેથી વ્યક્તિગત અથવા કોઈ વ્યક્તિ સાથે સંયુક્ત રીતે કોઈ વેપારી લેણા બાકી નથી કે પેઢીઓ અથવા ખાનગી કંપનીઓ જેમાં કોઈ નિયામક અનુક્રમે ભાગીદાર અથવા સભ્ય હોય તેની પાસે કોઈ વેપારી લેણા બાકી નથી.

૨.૧૧ રોકડ અને અન્ય બેંક સિલકો*

(₹ લાખમાં)

વિગત	૩૧મી માર્ચ, ૨૦૧૮ના રોજ	૩૧મી માર્ચ, ૨૦૧૭ના રોજ	૧લી એપ્રિલ, ૨૦૧૬ના રોજ
રોકડ અને રોકડ સમકક્ષ			
બેંકો પાસેથી સિલક :			
ચાલુ ખાતામાં	૨,૮૮૦.૨૮	૧,૮૮૩.૮૫	૩,૦૭૩.૨૮
અસલ ૩ માસથી ઓછી મુદતની બાંધી મુદતની થાપણ	૨,૭૧૮.૨૭	૩,૦૮૫.૪૭	૩,૧૪૮.૦૦
રોકડ અને સ્ટેમ્પ હાથ ઉપર	૦.૧૪	૦.૧૪	૧.૭૭
કુલ રોકડ અને રોકડ સમકક્ષ	૫,૫૯૮.૬૯	૪,૯૬૯.૫૬	૬,૨૨૩.૦૬
અન્ય બેંક સિલક			
બેંકો પાસેથી ઉદ્દીષ્ટ (Earmarked) સિલક :			
નહિ ચૂકવાયેલ ડિવિડન્ડના ખાતામાં	૧૧૬.૩૨	૧૦૮.૪૭	૧૧૨.૬૪
બાંધી મુદતની થાપણ :			
અનામત (Margin Money) થાપણ	૩૭.૧૦	૩૬.૪૦	૪૪.૦૮
શકમંદ થાપણ	૩૭૪.૦૦	૩૭૪.૦૦	૩૭૪.૦૦
	૫૨૭.૪૨	૫૧૯.૮૭	૫૩૦.૭૩
બાદ : મૂલ્ય ઘટાડા માટે જોગવાઈ	(૩૭૪.૦૦)	(૩૭૪.૦૦)	(૩૭૪.૦૦)
રોકડ અને રોકડ સમકક્ષ સિવાય કુલ બેંક સિલક	૧૫૩.૪૨	૧૪૫.૮૭	૧૫૬.૭૩

*વર્ગીકરણ માટે જુઓ નોંધ નં. ૨.૪૫

૨.૧૧.૦૧ અન્ય બેંક સિલકમાં નહિ ચૂકવાયેલ ડિવિડન્ડના કારણે ₹ ૧૧૬.૩૨ લાખ (૩૧મી માર્ચ, ૨૦૧૭: ₹ ૧૦૮.૪૭ લાખ; ૧લી એપ્રિલ, ૨૦૧૬ ₹ ૧૧૨.૬૪ લાખ) અને અનામત થાપણના કારણે ₹ ૩૭.૧૦ લાખ (૩૧મી માર્ચ, ૨૦૧૭: ₹ ૩૬.૪૦ લાખ; ૧લી એપ્રિલ, ૨૦૧૬ ₹ ૪૪.૦૮ લાખ) ની અંકુશિત બેંક સિલકનો સમાવેશ થાય છે.

જમીનના હક્ક અંગે ના વાંધાનું પ્રમાણપત્ર ન મળવાને કારણે હડાદ ખાતેનો સિમેન્ટ પ્લાન્ટ જે અગાઉ વેચવામાં આવ્યો હતો તે અંગેનો વેચાણ દસ્તાવેજ થયો નથી અને ખરીદનાર પાસેથી વેચાણ દસ્તાવેજ થતાં ₹ ૨૪.૮૨ લાખ (૩૧મી માર્ચ, ૨૦૧૭; ₹ ૨૪.૮૨ લાખ, ૧લી એપ્રિલ, ૨૦૧૬ ₹ ૨૪.૮૨ લાખ) મળવાના બાકી હતા. સદર રકમ પક્ષકારે દાંતા કોર્ટ સમક્ષ જમા કરાવી છે અને બદલામાં સદર કોર્ટ આ રકમ રાષ્ટ્રીયકૃત બેંકમાં દાંતા કોર્ટની તરફેણમાં કબજા હક (Lion) રાખી, બાંધી મુદતની થાપણમાં રાખવા માટે કંપનીને આદેશ આપ્યા છે. તે મુજબ કંપનીએ સદર રકમ યુનિયન બેંક ઓફ ઈન્ડિયા, વસ્ત્રાપુર શાખા, અમદાવાદમાં મૂકી છે.

વાર્ષિક અહેવાલ ૨૦૧૭-૨૦૧૮

૨.૧૨ ચાલુ ધિરાણો*

(₹ લાખમાં)

વિગત	૩૧મી માર્ચ, ૨૦૧૮ના રોજ	૩૧મી માર્ચ, ૨૦૧૭ના રોજ	૧લી એપ્રિલ, ૨૦૧૬ના રોજ
કર્મચારીઓને ઘર બાંધકામ માટે પેશગીઓ તારણ વગરના, સધ્ધર લાગતા	૮૮૨.૦૬	૮૮૬.૨૩	૧,૦૮૭.૭૪
કર્મચારીઓને અન્ય ધિરાણો અને પેશગીઓ તારણ વગરના, સધ્ધર લાગતા	૩૩૪.૪૦	૩૪૫.૩૮	૨૪૪.૪૮
સંબંધિત પક્ષકારોને અન્ય ધિરાણો અને પેશગીઓ તારણ વગરના, સધ્ધર લાગતા	૭૫.૧૮	૫.૫૮	-
શકમંદ	૩.૦૦	૩.૦૦	૪.૩૧
બાદ : મૂલ્ય ઘટાડા માટે જોગવાઈ	(૩.૦૦)	(૩.૦૦)	(૪.૩૧)
કુલ ચાલુ ધિરાણો	૧,૩૦૧.૬૫	૧,૩૪૭.૨૦	૧,૩૪૨.૨૩

*વર્ગીકરણ માટે જુઓ નોંધ ૨.૪૫

૨.૧૩ અન્ય ચાલુ નાણાકીય અસ્કયામતો*

(₹ લાખમાં)

વિગત	૩૧મી માર્ચ, ૨૦૧૮ના રોજ	૩૧મી માર્ચ, ૨૦૧૭ના રોજ	૧લી એપ્રિલ, ૨૦૧૬ના રોજ
તારણ વગરની, સધ્ધર લાગતી			
આંતર કંપની થાપણો	૧,૦૬,૭૭૮.૭૮	૧,૦૫,૫૪૦.૦૬	૧,૨૭,૩૬૮.૨૩
અન્ય	૧,૮૧૬.૦૨	૧,૮૧૧.૧૬	૧,૭૬૮.૦૦
કુલ અન્ય ચાલુ નાણાકીય અસ્કયામતો	૧,૦૮,૫૯૫.૮૦	૧,૦૭,૩૫૧.૨૨	૧,૨૯,૧૩૬.૨૩

*વર્ગીકરણ માટે જુઓ નોંધ ૨.૪૫

૨.૧૪ અન્ય ચાલુ ઢિન-નાણાકીય અસ્કયામતો*

(₹ લાખમાં)

વિગત	૩૧મી માર્ચ, ૨૦૧૮ના રોજ	૩૧મી માર્ચ, ૨૦૧૭ના રોજ	૧લી એપ્રિલ, ૨૦૧૬ના રોજ
સરકારી સત્તાવાળાઓ પાસે બાકી	૮,૮૮૫.૦૨	૬,૭૨૦.૫૩	૬,૭૪૨.૧૩
અગાઉથી ચૂકવેલા ખર્ચા	૨૭૭.૪૮	૨૭૮.૧૦	૩૧૭.૬૦
કર્મચારીઓ/વેપારીઓ/કોન્ટ્રાક્ટરોને પેશગીઓ	૨,૪૪૮.૮૮	૪,૩૮૭.૩૧	૫,૫૪૮.૦૨
કુલ અન્ય ચાલુ ઢિન નાણાકીય અસ્કયામતો	૧૨,૬૧૧.૩૮	૧૧,૩૮૫.૯૪	૧૨,૬૦૮.૦૨

૨.૧૫ અસ્કયામતો વેચાણ માટે ધારણ કરેલી વર્ગીકૃત કરેલ

(₹ લાખમાં)

વિગત	૩૧મી માર્ચ, ૨૦૧૮ના રોજ	૩૧મી માર્ચ, ૨૦૧૭ના રોજ	૧લી એપ્રિલ, ૨૦૧૬ના રોજ
યંત્રો અને ઉપકરણો	૧૫.૭૮	૧૫.૪૪	૧૮.૮૦
ફર્નિચર અને ફિક્ચર્સ	૦.૨૧	૦.૨૧	૦.૧૫
વાહનો	૦.૪૬	૦.૪૬	૩.૮૮
ઓફિસ ઉપકરણો	૦.૨૮	૦.૨૮	૦.૧૧
કુલ	૧૬.૭૩	૧૬.૪૦	૨૩.૦૫

૨.૧૫.૦૧ અહેવાલના સમયગાળામાં વેચાણ માટે ધારણ કરેલી વર્ગીકૃત કરેલી અસ્કયામતો, તેમને જે તારીખે આમ વર્ગીકૃત કરી હતી ત્યારના ધારણ કરેલા મૂલ્યે માપવામાં આવી હતી કે જે તેના વેચાણ અંગેના ખર્ચ બાદના વાજબી મૂલ્ય જેટલી છે. પરિણામે, આવી અસ્કયામતો ઉપર મૂલ્ય ઘટાડાના નુકસાનની ઓળખ (Identified) કરી ન હતી. આવી અસ્કયામતોના મૂલ્યમાં જે તારીખે તે વેચાણ માટે ધારણ કરેલી શરૂઆતમાં વર્ગીકૃત કરી હતી, ત્યારબાદ આવી અસ્કયામતોના મૂલ્યમાં મહત્વનો કોઈ ફેરફાર થયો નથી.

૨.૧૬ ઈક્વિટી શેર મૂડી

(₹ લાખમાં)

વિગત	૩૧મી માર્ચ, ૨૦૧૮ના રોજ	૩૧મી માર્ચ, ૨૦૧૭ના રોજ	૧લી એપ્રિલ, ૨૦૧૬ના રોજ
અધિકૃત શેર મૂડી			
૭૪,૫૦,૦૦,૦૦૦ ઈક્વિટી શેર (૩૧મી માર્ચ, ૨૦૧૭ : ૭૪,૫૦,૦૦,૦૦૦ ; ૧ લી એપ્રિલ ૨૦૧૬ : ૭૪,૫૦,૦૦,૦૦૦) દરેક ₹ ૨ નો	૧૪,૮૦૦.૦૦	૧૪,૮૦૦.૦૦	૧૪,૮૦૦.૦૦
૧,૦૦,૦૦૦ ; પ્રેફરન્સ શેર (૩૧મી માર્ચ, ૨૦૧૭ : ૧,૦૦,૦૦૦ ; ૧લી એપ્રિલ, ૨૦૧૬ : ૧,૦૦,૦૦૦) દરેક ₹ ૧૦૦ નો	૧૦૦.૦૦	૧૦૦.૦૦	૧૦૦.૦૦
કુલ	૧૫,૦૦૦.૦૦	૧૫,૦૦૦.૦૦	૧૫,૦૦૦.૦૦
બહાર પાડેલ, સ્વીકારેલ અને ભરપાઈ થયેલ મૂડી			
૩૧,૮૦,૦૦,૦૦૦ ઈક્વિટી શેર (૩૧મી માર્ચ, ૨૦૧૭ : ૩૧,૮૦,૦૦,૦૦૦ ; ૧લી એપ્રિલ, ૨૦૧૬ : ૩૧,૮૦,૦૦,૦૦૦) દરેક ₹ ૨ નો પૂરેપૂરો ભરપાઈ થયેલો	૬,૩૬૦.૦૦	૬,૩૬૦.૦૦	૬,૩૬૦.૦૦
કુલ	૬,૩૬૦.૦૦	૬,૩૬૦.૦૦	૬,૩૬૦.૦૦

૨.૧૬.૦૧ બાકી રહેલ શેરની સંખ્યાનું મેળવણું નીચે મુજબ છે :

વિગત	૩૧મી માર્ચ, ૨૦૧૮ના રોજ	૩૧મી માર્ચ, ૨૦૧૭ના રોજ	૧લી એપ્રિલ, ૨૦૧૬ના રોજ
વર્ષની શરૂઆતમાં બાકી રહેલ શેરની સંખ્યા	૩૧,૮૦,૦૦,૦૦૦	૩૧,૮૦,૦૦,૦૦૦	૩૧,૮૦,૦૦,૦૦૦
ઉમેરો : વર્ષ દરમિયાન બહાર પાડેલા શેર	-	-	-
બાદ : પુનઃ ખરીદેલ શેર	-	-	-
વર્ષ આખરે બાકી રહેલ શેરની સંખ્યા	૩૧,૮૦,૦૦,૦૦૦	૩૧,૮૦,૦૦,૦૦૦	૩૧,૮૦,૦૦,૦૦૦

૨.૧૬.૦૨ ઈક્વિટી શેરો સાથે સંલગ્ન હક્કો, પસંદગીઓ અને અંકુશો

કંપની પાસે એક જ શ્રેણી (class) ના શેર દીઠ ₹ ૨ નું દાર્શનિક મૂલ્ય ધરાવતા ઈક્વિટી શેર છે. ઈક્વિટી શેરના દરેક હોલ્ડરને શેર દીઠ એક મતનો અધિકાર છે. કંપની ડિવિડન્ડ ભારતીય રૂપિયામાં જાહેર કરે છે અને ચૂકવે છે. નિયામક મંડળે સૂચિત કરેલ ડિવિડન્ડ આગામી વાર્ષિક સામાન્ય સભામાં શેરહોલ્ડરોની મંજૂરીને આધીન છે.

૩૧મી માર્ચ, ૨૦૧૮ના પૂરા થતાં વર્ષ માટે ઈક્વિટી શેરહોલ્ડરોને ડિવિડન્ડ વહેંચણી માટે ગણતરીમાં લીધેલી શેર દીઠ રકમ ₹ ૩ છે. (૩૧મી માર્ચ, ૨૦૧૭ શેર દીઠ ₹ ૩)

જો કંપની ફંડમાં જવાનો બનાવ બને તો, ઈક્વિટી શેરના હોલ્ડરોને કંપનીની બાકી રહેતી અસ્કયામતો મેળવવાનો હક્ક રહેશે. વહેંચણી શેરહોલ્ડરોએ ધારણ કરેલી ઈક્વિટી શેરની સંખ્યાના પ્રમાણમાં થશે.

વાર્ષિક અહેવાલ ૨૦૧૭-૨૦૧૮

૨.૧૬.૦૩ કંપનીમાં ૫ ટકાથી વધુ ઇક્વિટી શેર ધરાવનાર શેરહોલ્ડરોની વિગત

વિગત	૩૧મી માર્ચ, ૨૦૧૮ના રોજ	૩૧મી માર્ચ, ૨૦૧૭ના રોજ	૧લી એપ્રિલ, ૨૦૧૬ના રોજ
ઈક્વિટી શેરની સંખ્યા ગુજરાત સરકાર	૨૩,૫૩,૨૦,૦૦૦	૨૩,૫૩,૨૦,૦૦૦	૨૩,૫૩,૨૦,૦૦૦
ઈક્વિટી શેરના ધારણના ટકા ગુજરાત સરકાર	૭૪.૦૦%	૭૪.૦૦%	૭૪.૦૦%

૨.૧૭ અન્ય ઇક્વિટી

(₹ લાખમાં)

વિગત	૩૧મી માર્ચ, ૨૦૧૮ના રોજ	૩૧મી માર્ચ, ૨૦૧૭ના રોજ	૧લી એપ્રિલ, ૨૦૧૬ના રોજ
સામાન્ય અનામત	૨,૭૩,૭૪૧.૭૨	૨,૭૩,૭૪૧.૭૨	૨,૭૩,૭૪૧.૭૨
જાળવી રાખેલી કમાણી	૧,૧૩,૦૮૨.૬૯	૮૮,૬૨૪.૫૮	૬૭,૨૭૯.૫૩
નહિ કમાયેલ (unrealised) લાભ/નુકસાન દર્શાવતી અનામત	૪૨,૦૦૬.૨૯	૩૧,૩૩૦.૩૫	૨૧,૪૫૯.૫૪
કુલ અન્ય ઇક્વિટી	૪,૨૮,૮૩૦.૭૦	૩,૯૩,૬૯૬.૬૫	૩,૬૨,૪૮૦.૭૯

(₹ લાખમાં)

વિગત	૩૧મી માર્ચ, ૨૦૧૮ના રોજ	૩૧મી માર્ચ, ૨૦૧૭ના રોજ
સામાન્ય અનામત		
ઊંચડતી બાકી	૨,૭૩,૭૪૧.૭૨	૨,૭૩,૭૪૧.૭૨
બાદ : જાળવી રાખેલી કમાણીમાં ટ્રાન્સફર કર્યા	-	-
આખરની બાકી	૨,૭૩,૭૪૧.૭૨	૨,૭૩,૭૪૧.૭૨

(₹ લાખમાં)

વિગત	૩૧મી માર્ચ, ૨૦૧૮ના રોજ	૩૧મી માર્ચ, ૨૦૧૭ના રોજ
જાળવી રાખેલી કમાણી		
ઊંચડતી બાકી	૮૮,૬૨૪.૫૮	૬૭,૨૭૯.૫૩
ઉમેરો :		
સમયગાળા દરમિયાન નફો	૩૫,૩૦૬.૦૫	૩૨,૫૦૫.૭૭
રોજગાર પછીના લાભની જવાબદારીની પુનઃ માપણી, કર બાદ ચોખ્ખી	૬૩૪.૧૮	૩૨૧.૪૦
બાદ :		
ઈક્વિટી રિવિઝન્સ	(૯,૫૪૦.૦૦)	(૯,૫૪૦.૦૦)
રિવિઝન્સ ઉપરનો કર	(૧,૯૪૨.૧૨)	(૧,૯૪૨.૧૨)
આખરની બાકી	૧,૧૩,૦૮૨.૬૯	૮૮,૬૨૪.૫૮

૨.૧૭.૦૧ કંપની તેના ઇક્વિટી શેરહોલ્ડરોને રિવિઝન્સ તરીકે કેટલી રકમ વહેંચી શકે તે કંપની ધારા, ૨૦૧૩ની જરૂરિયાતોને ધ્યાનમાં રાખી નક્કી કરવામાં આવે છે. આમ ઉપર અહેવાલમાં દર્શાવેલ રકમો સંપૂર્ણપણે વહેંચણીપાત્ર નથી.

નહિ કમાયેલ (unrealised) લાભ/નુકસાન દર્શાવતી અનામત

(₹ લાખમાં)

વિગત	૩૧મી માર્ચ, ૨૦૧૮ના રોજ	૩૧મી માર્ચ, ૨૦૧૭ના રોજ
FVTOCI ઇક્વિટી સાધનો		
ઉઘડતી બાકી	૩૧,૩૩૦.૩૫	૨૧,૪૫૮.૫૪
FVTOCI ઇક્વિટી સાધનોના વાજબી મૂલ્યમાં વધારો/ઘટાડો	૧૦,૪૪૧.૧૬	૮,૫૮૦.૩૬
ચોખ્ખા વાજબી મૂલ્યના લાભ અથવા નુકસાન પર આવકવેરો	૨૩૪.૭૮	૧,૨૮૦.૪૫
આખરની બાકી	૪૨,૦૦૬.૨૯	૩૧,૩૩૦.૩૫

૨.૧૭.૦૨ કંપનીએ કેટલીક ઇક્વિટી જામીનગીરીઓના રોકાણોના વાજબી મૂલ્યમાં ફેરફારો અન્ય સમાવેશક આવકમાં ગણવાનું પસંદ કર્યું છે. આ ફેરફારો નહિ કમાયેલ લાભ કે નુકસાન દર્શાવતી અનામતમાં સંચિત થાય છે.

૨.૧૮ અન્ય બિન ચાલુ નાણાકીય જવાબદારીઓ*

(₹ લાખમાં)

વિગત	૩૧મી માર્ચ, ૨૦૧૮ના રોજ	૩૧મી માર્ચ, ૨૦૧૭ના રોજ	૧લી એપ્રિલ, ૨૦૧૬ના રોજ
સિક્યોરીટી અને અન્ય રિપોઝિટોની જવાબદારી (જુઓ નોંધ ૨.૧૮.૦૧)	૧,૩૧૭.૪૮	૧,૮૧૪.૩૦	૨,૮૬૬.૭૬
અર્નેસ્ટ મની રિપોઝિટ	-	-	૨.૨૨
કુલ બિન ચાલુ અન્ય નાણાકીય જવાબદારીઓ	૧,૩૧૭.૪૮	૧,૮૧૪.૩૦	૨,૮૬૮.૯૮

*વર્ગીકરણ માટે જુઓ નોંધ ૨.૪૫

૨.૧૮.૦૧ મોટા ભાગની મળેલ સિક્યોરીટી રિપોઝિટો માટે તેની જાવક (outflow) નો સમય તે અંતર્ગત (underlying) કરારના પરિણામ ઉપર આધારિત હોવાથી અનિશ્ચિત હોય છે. આ રીતે તેના ઉપર વટાવ ગણ્યો નથી કારણકે, તેનું વર્તમાન મૂલ્ય અર્થપૂર્ણ માહિતી આપી શકશે નહિ, વહીવટ, સરવૈયા પછીની તારીખે કરારના પરિણામો અંગે અનુમાનો કરવાનું શક્ય હોય એવું માનતી નથી.

૨.૧૯ બિન-ચાલુ જોગવાઈઓ

(₹ લાખમાં)

વિગત	૩૧મી માર્ચ, ૨૦૧૮ના રોજ	૩૧મી માર્ચ, ૨૦૧૭ના રોજ	૧લી એપ્રિલ, ૨૦૧૬ના રોજ
માઈન ક્લોઝર માટેની જોગવાઈઓ	૩૮,૪૦૧.૮૭	૩૪,૮૨૬.૬૪	૩૦,૩૭૦.૩૫
વિસ્થાપિત જવાબદારીઓની જોગવાઈઓ	૨,૦૨૧.૦૪	૧,૮૭૦.૩૨	૧,૪૦૨.૧૮
કુલ બિન ચાલુ જોગવાઈઓ	૪૦,૪૨૨.૯૧	૩૬,૬૯૬.૯૬	૩૧,૭૭૨.૫૩

૨.૧૯.૦૧ જોગવાઈઓમાં હેરફેર (ચાલુ / બિન-ચાલુ સહિત)

(₹ લાખમાં)

વિગત	માઈન ક્લોઝરની જોગવાઈ	વિસ્થાપિત કરાર બંધનોની જોગવાઈ	કુલ
૧લી એપ્રિલ, ૨૦૧૭ના રોજ	૩૪,૮૨૬.૬૪	૧,૮૭૦.૩૨	૩૬,૬૯૬.૯૬
ઉમેરો : વળતરનું સમાપ્ત ન થવું (unwinding of discount)	-	૧૫૦.૭૨	૧૫૦.૭૨
ઉમેરો : વર્ષ દરમિયાન ઊભી કરેલી જોગવાઈઓ	૪,૦૮૭.૩૮	-	૪,૦૮૭.૩૮
બાદ : બંધ થવા આગળ વધતી ખાણ ઉપર કરેલ ખર્ચ (૫૧૨.૧૫)	(૫૧૨.૧૫)	-	(૫૧૨.૧૫)
૩૧મી માર્ચ, ૨૦૧૮ના રોજ	૩૮,૪૦૧.૮૭	૨,૦૨૧.૦૪	૪૦,૪૨૨.૯૧

વાર્ષિક અહેવાલ ૨૦૧૭-૨૦૧૮

૨.૧૯.૦૨ ભારત સરકારના કોલસા મંત્રાલયે માર્ઈન્સ ક્લોઝર પ્લાન બનાવવા માટેની બહાર પાડેલી માર્ઈર્શિકાઓ મુજબ અત્યાર સુધી કંપનીએ માર્ઈન્સ ક્લોઝર ખર્ચ પેટે ₹ ૪૧૮૧૧.૪૦ લાખ (૩૧મી માર્ઈ, ૨૦૧૭: ₹ ૩૭,૮૨૪.૦૪ લાખ; ૧લી એપ્રિલ, ૨૦૧૬: ₹ ૩૩,૧૧૧.૪૮ લાખ) ની જોગવાઈ કરી છે અને કંપનીએ મંજૂર કરેલ, સુપરત કરેલ, બનાવેલ માર્ઈન ક્લોઝર પ્લાનને ધ્યાનમાં રાખી માર્ઈન ક્લોઝર ખર્ચ પેટે કમિક ₹ ૩,૫૦૮.૫૪ લાખ (૩૧મી માર્ઈ, ૨૦૧૭: ₹ ૨,૮૮૭.૩૮ લાખ; ૧લી એપ્રિલ, ૨૦૧૬ ₹ ૨,૭૪૧.૧૪ લાખ) નો હજુ સુધી ખર્ચ કરેલ છે. માર્ઈર્શિકાઓ પ્રમાણે જોગવાઈ કરેલી આવી રકમ શિઝ્યુલ બેંકના એસ્કો ખાતામાં જમા કરાવવી જરૂરી છે. જો કે કંપનીએ પાંચ ખાણો માટે એસ્કો ખાતા ખોલાવ્યા છે અને બાકીની પાનેન્ક્રો ખાતેની ખાણ માટે, કોલસા નિયંત્રક દ્વારા માર્ઈન ક્લોઝર ખર્ચ અંગેની સ્વીકારેલ ગણતરી મુજબ ₹ ૮,૬૦૦ લાખના મૂલ્યની આંતર કંપની થાપણો જીએસએફએસ પાસે અલગથી રાખેલી છે. કંપની પાનેન્ક્રો ખાણ માટે એસ્કો ખાતુ ખોલાવવાની પ્રક્રિયામાં છે.

૨.૨૦ ચોખ્ખી કર્મચારી લાભની ઢિન-ચાલુ જવાબદારીઓ (₹ લાખમાં)

વિગત	૩૧મી માર્ઈ, ૨૦૧૮ના રોજ	૩૧મી માર્ઈ, ૨૦૧૭ના રોજ	૧લી એપ્રિલ, ૨૦૧૬ના રોજ
ગ્રેજ્યુઈટી માટેની જોગવાઈ	૧,૧૨૧.૨૫	૧૪૨.૦૨	૨૮.૭૦
રજા પગાર માટેની જોગવાઈ	૩,૮૧૮.૧૫	૩,૨૭૦.૪૦	૩,૨૧૪.૧૧
કુલ ચોખ્ખી કર્મચારી લાભની ઢિન ચાલુ જવાબદારીઓ	૪,૯૪૦.૪૦	૩,૪૧૨.૪૨	૩,૨૪૩.૮૧

૨.૨૧ વિલંબિત કરવેરાની જવાબદારીઓ (ચોખ્ખી)

વિલંબિત કરવેરા નીચેના સંબંધી છે :

(₹ લાખમાં)

વિગત	૩૧મી માર્ઈ, ૨૦૧૮ના રોજ	૩૧મી માર્ઈ, ૨૦૧૭ના રોજ	૧લી એપ્રિલ, ૨૦૧૬ના રોજ
વિલંબિત કરવેરાની જવાબદારીઓ			
ઘસારાના કારણે	૩૦,૫૩૮.૮૮	૩૫,૮૨૬.૨૮	૨૮,૮૫૪.૩૨
નાણાકીય અસ્કયામતો FVTOCI થી માપેલ	૧,૬૭૩.૫૧	૧,૮૦૮.૨૮	૩,૧૮૮.૭૪
કુલ વિલંબિત કરવેરા જવાબદારીઓ (એ)	૩૨,૨૧૩.૪૯	૩૭,૭૩૪.૫૭	૩૨,૦૫૩.૦૬
વિલંબિત કરવેરા અસ્કયામતો			
આવકવેરાની કલમ ૪૩ (બી) હેઠળ બાદ	(૧૫,૬૦૫.૪૧)	(૧૩,૭૫૨.૩૮)	(૧૨,૧૭૫.૦૧)
મળવાપાત્ર ન હોવાના કારણે	(૩૧૮.૨૧)	(૨૪૭.૦૮)	(૧૮૬.૬૦)
વિસ્થાપિત બંધનકારક કરાર (ચોખ્ખા)	(૧,૦૧૧.૬૨)	(૮૮૮.૮૦)	(૮૬૭.૨૬)
કાર્યકારી અને નિભાવ ખર્ચ સીધી રેખામાં કર્યા	(૩૫૫.૨૬)	(૪૧૮.૭૩)	(૪૩૧.૮૩)
અન્ય સમય અંગેના તફાવતોના કારણે			
કુલ વિલંબિત કરવેરા અસ્કયામતો (બી)	(૧૭,૨૯૦.૫૦)	(૧૫,૪૧૮.૦૦)	(૧૩,૭૬૦.૭૦)
ચોખ્ખી વિલંબિત કરવેરાની જવાબદારીઓ (એ-બી)	૧૪,૯૨૨.૯૯	૨૨,૩૧૬.૫૭	૧૮,૨૯૨.૩૬

૨.૨૧.૦૧ વિલંબિત કરવેરાની જવાબદારીઓ (ચોખ્ખી) માં હલનચલન

(₹ લાખમાં)

વિગત	ઘસારાના કારણે	નાણાકીય અસ્કયામતો FVTOCI થી માપેલ	આવક વેરા ધારાની કલમ ૪૩બી હેઠળ બાદ ન મળવાને કારણે	વિસ્થાપિત કરાર બંધનો (ચોખ્ખા)	કાર્યકારી અને નિભાવખર્ચ સીધી રેખામાં કર્યા	અન્ય સમય અંગેના તફાવતોને કારણે	કુલ
૧લી એપ્રિલ, ૨૦૧૬ના રોજ ઉધાર્યા / (જમા કર્યા)	૨૮,૮૫૪.૩૨	૩,૧૯૮.૭૪	(૧૨,૧૭૫.૦૧)	(૧૮૬.૬૦)	(૯૬૭.૨૬)	(૪૩૧.૮૩)	૧૮,૨૯૨.૩૬
નફા અથવા નુકસાનને	૬,૯૭૧.૮૬	-	(૧,૪૦૭.૨૭)	(૬૦.૪૮)	(૩૨.૫૪)	૧૩.૧૦	૫,૪૮૪.૭૬
અન્ય સમાવેશક આવકને	-	(૧,૨૮૦.૪૫)	(૧૭૦.૧૦)	-	-	-	(૧,૪૬૦.૫૫)
૩૧મી માર્ચ, ૨૦૧૭ના રોજ	૩૫,૮૨૬.૨૮	૧,૯૦૮.૨૯	(૧૩,૭૫૨.૩૮)	(૨૪૭.૦૯)	(૯૯૯.૮૦)	(૪૧૮.૭૩)	૨૨,૩૧૬.૫૭
૧લી એપ્રિલ, ૨૦૧૭ના રોજ ઉધાર્યા / (જમા કર્યા)	૩૫,૮૨૬.૨૮	૧,૯૦૮.૨૯	(૧૩,૭૫૨.૩૮)	(૨૪૭.૦૯)	(૯૯૯.૮૦)	(૪૧૮.૭૩)	૨૨,૩૧૬.૫૭
નફા અથવા નુકસાનને	(૫,૨૮૬.૩૦)	-	(૧,૫૧૭.૬૧)	(૭૧.૧૨)	(૧૧.૮૨)	૬૩.૪૭	(૬,૮૨૩.૩૮)
અન્ય સમાવેશક આવકને	-	(૨૩૪.૭૮)	(૩૩૫.૪૨)	-	-	-	(૫૭૦.૨૦)
૩૧મી માર્ચ, ૨૦૧૮ના રોજ	૩૦,૫૩૯.૯૮	૧,૬૭૩.૫૧	(૧૫,૬૦૫.૪૧)	(૩૧૮.૨૧)	(૧,૦૧૧.૬૨)	(૩૫૫.૨૬)	૧૪,૯૨૨.૯૯

૨.૨૧.૦૨ કરવેરા ખર્ચ અને હિસાબી નફાનો ભારતના કરવેરાના દર સાથે ગુણોત્તર કરી મેળવણું :

(₹ લાખમાં)

વિગત	૨૦૧૭-૧૮	૨૦૧૬-૧૭
આવકવેરા ખર્ચ પહેલાનો હિસાબી નફો	૫૫,૬૨૭.૪૧	૪૪,૭૨૮.૮૬
ભારતીય કરવેરાના ૩૪.૯૪૪% (૨૦૧૬-૧૭ ૩૪.૬૦૮%) ના દરે કરવેરા	૧૯,૨૫૧.૫૩	૧૫,૪૮૦.૧૪
કરવેરાપાત્ર આવકની ગણતરી કરવામાં બાદ ન થઈ શકે તેવી રકમો (કરપાત્ર) ની કરવેરા ઉપર અસર:		
કરવેરામાંથી મુક્ત આવકની અસર	(૨૧૦.૩૦)	(૨૦૬.૬૭)
કરવેરાપાત્ર નફો નક્કી કરવામાં બાદ ન મળે તેવા ખર્ચની અસર	(૭૬.૫૦)	૨૮૮.૧૭
છૂટછાટો (કલમ ૮૦ આઈએ હેઠળ) ની અસર	(૭,૦૮૮.૦૩)	(૩,૪૨૧.૫૭)
આવકવેરા દરમાં ૩૩.૬૦૮% થી ૩૪.૯૪૪% એમ ફેરફાર થવાના લીધે		
વિલંબિત કરવેરાની બાકીઓ ઉપર અસર	૧૪૦.૧૮	-
અગાઉના સમયગાળાના ચાલુ કરવેરાના સમાયોજન	૨૨૬.૩૦	૩૫.૦૦
આવકવેરાના ૨૧.૯૮૯% (૨૦૧૬-૧૭ : ૨૭.૨૧૯%) ના અસરકારક દરે આવક વેરા ખર્ચ	૧૨,૨૩૨.૧૯	૧૨,૧૭૫.૦૭

૨.૨૧.૦૩ અન્ય સમાવેશક આવક (OCI) ની બાબતો

(₹ લાખમાં)

વિગત	૨૦૧૭-૧૮	૨૦૧૬-૧૭
વિલંબિત કરવેરા સંબંધી વર્ષ દરમિયાન OCI માં ગણતરીમાં લીધેલ બાબતો :		
FVTOCI ઈક્વિટી જામીનગીરીઓ ઉપર નહિ કમાયેલ (લાભ) / નુકસાન	૨૩૪.૭૮	૧,૨૮૦.૪૫
વ્યાખ્યાયિત લાભ યોજનાઓની પુનઃમાપણી ઉપર ચોખ્ખું નુકસાન / (લાભ)	(૩૩૫.૪૨)	(૧૭૦.૧૦)
OCI પર ઉદારેલ આવકવેરા	(૧૦૦.૬૪)	૧,૧૨૦.૩૫

વાર્ષિક અહેવાલ ૨૦૧૭-૨૦૧૮

૨.૨૨ અન્ય બિન-ચાલુ બિન-નાણાકીય જવાબદારીઓ

(₹ લાખમાં)

વિગત	૩૧મી માર્ચ, ૨૦૧૮ના રોજ	૩૧મી માર્ચ, ૨૦૧૭ના રોજ	૧લી એપ્રિલ, ૨૦૧૬ના રોજ
વિલંબિત સરકારી અનુદાન	૨,૫૦૧.૬૩	૭૮૮.૮૫	૧,૦૦૦.૦૦
અન્ય	૨,૬૨૪.૬૨	૨,૫૦૦.૮૨	૨,૫૮૪.૫૧
કુલ અન્ય બિન-ચાલુ-નાણાકીય જવાબદારીઓ	૫,૧૨૬.૨૫	૩,૨૯૦.૭૭	૩,૫૮૪.૫૧

૨.૨૩ વેપારી ચૂકવણા*

(₹ લાખમાં)

વિગત	૩૧મી માર્ચ, ૨૦૧૮ના રોજ	૩૧મી માર્ચ, ૨૦૧૭ના રોજ	૧લી એપ્રિલ, ૨૦૧૬ના રોજ
ચાલુ			
માઈકો એન્ટરપ્રાઈસીસ અને સ્મોલ માઈકો એન્ટરપ્રાઈસીસના કુલ બાકી માંગણા	-	-	-
માઈકો એન્ટરપ્રાઈસીસ અને સ્મોલ માઈકો એન્ટરપ્રાઈસીસ સિવાયના કુલ બાકી માંગણા	૧૦,૮૫૮.૧૧	૮,૭૧૦.૧૧	૬,૮૬૪.૧૮
કુલ વેપારી ચૂકવણા	૧૦,૮૫૮.૧૧	૮,૭૧૦.૧૧	૬,૮૬૪.૧૮

*વર્ગીકરણ માટે જુઓ નોંધ ૨.૪૫

૨.૨૪ અન્ય ચાલુ નાણાકીય જવાબદારીઓ*

(₹ લાખમાં)

વિગત	૩૧મી માર્ચ, ૨૦૧૮ના રોજ	૩૧મી માર્ચ, ૨૦૧૭ના રોજ	૧લી એપ્રિલ, ૨૦૧૬ના રોજ
અન્ય ચૂકવણા (મૂડી વસ્તુઓ અને સેવાઓના સહિત)	૩૨૨.૮૦	૧,૧૪૫.૮૨	૨,૬૭૨.૮૦
અર્નેસ્ટ મની ડિપોઝીટો	૩૧૩.૬૧	૨૭૩.૮૫	૪૦૬.૭૩
સિક્યોરીટી અને અન્ય ડિપોઝીટોની જવાબદારી	૨,૮૮૦.૧૫	૧,૮૮૪.૮૩	૧,૭૨૮.૬૬
અન્ય નાણાકીય જવાબદારીઓ	૨૦,૪૨૩.૮૬	૨૩,૭૭૦.૬૮	૬,૧૧૭.૩૭
કુલ અન્ય ચાલુ નાણાકીય જવાબદારીઓ	૨૪,૦૫૦.૫૨	૨૭,૦૮૫.૩૮	૧૦,૯૨૫.૫૬

*વર્ગીકરણ માટે જુઓ નોંધ ૨.૪૫

૨.૨૪.૦૧ તારીખ ૧૮.૧૧.૨૦૦૮ના સરકારી ઠરાવ મુજબ જીએમડીસીને શિવરાજપુર વિસ્તારમાં આવેલ ઢગલામાંથી મેંગેનીઝ ખોદેલ ખનિજ ઉપાડવાની અને તેનો નિકાલ કરવાની પરવાનગી આપવામાં આવી છે. જે માટે જીએમડીસી, વેચાણ કિંમતના ૨૦ ટકા પોતાની પાસે રાખવા હકદાર રહેશે. મેંગેનીઝ ખોદેલ ખનિજની વેચાણ કિંમતની બાકીની ૮૦ ટકા રકમ જીએમડીસીએ ખનિજ સર્વેક્ષણ અને સંશોધન માટે ગુજરાત મિનરલ રિસર્ચ એન્ડ ડેવલપમેન્ટ સોસાયટી (જીએમઆરડીએસ) ના અલગ ખાતામાં રાખવાની છે. તે પ્રમાણે ₹ ૨૬૩.૧૮ લાખ (૩૧મી માર્ચ, ૨૦૧૭ : ₹ ૧૬૪.૭૭ લાખ ; ૧લી એપ્રિલ, ૨૦૧૬ : ₹ ૧૬૬.૮૫ લાખ) (એટલે કે મૂળ વેચાણ કિંમતના ૮૦ ટકા) જીએમઆરડીએસના ખાતામાં ટ્રાન્સફર કર્યા છે અને “અન્ય નાણાકીય જવાબદારીઓ”ના મથાળા હેઠળ સમાવિષ્ટ છે.

૨.૨૪.૦૨ નાલ્કોએ કચ્છ પ્રદેશમાં એલ્યુમિના રિફાઈનરી અને સ્મેલ્ટર પ્લાન્ટ ઊભો કરવા અગાઉથી ₹ ૧૫,૧૦૦ લાખનું ચૂકવણું કર્યું છે. તે પ્રમાણે, હકીકતો અને સંજોગોના આધારે ૧લી એપ્રિલ, ૨૦૧૬ના રોજ તે અન્ય ચાલુ બિન-નાણાકીય જવાબદારી તરીકે દર્શાવ્યું હતું. પરંતુ ત્યારબાદ વિગતવાર યોજના અહેવાલના આધારે, બંને કંપનીઓએ આ યોજનામાં આગળ ન વધવા પરસ્પર નિર્ણય લીધો છે. કંપનીએ ગુજરાત સરકારની મંજૂરી પ્રમાણે નાલ્કોને વગર વ્યાજે રકમ પરત કરવાની પ્રક્રિયા આરંભી છે. તે પ્રમાણે આ રકમ અન્ય ચાલુ નાણાકીય જવાબદારી તરીકે વર્ગીકૃત કરી છે.

૨.૨૫ ચાલુ ચોખ્ખી કર્મચારી લાભ જવાબદારીઓ

(₹ લાખમાં)

વિગત	૩૧મી માર્ચ, ૨૦૧૮ના રોજ	૩૧મી માર્ચ, ૨૦૧૭ના રોજ	૧લી એપ્રિલ, ૨૦૧૬ના રોજ
ચાલુ			
પ્રોવિડન્ટ ફંડની જોગવાઈ	૧૭૦.૪૬	૧૫૩.૨૮	૧૭૮.૮૩
૨જા પગારની જોગવાઈ	૮૮૪.૬૦	૭૧૭.૫૩	૪૮૫.૫૩
કુલ ચાલુ ચોખ્ખી કર્મચારી લાભ જવાબદારીઓ	૧,૦૬૫.૦૬	૮૭૦.૮૧	૬૬૫.૪૬

૨.૨૫.૦૧ ભારતીય હિસાબી ધોરણો-૧૯ની જોગવાઈઓ મુજબ ગ્રેજ્યુઈટી અને ૨જા પગાર અંગેના પ્રક્ટીકરણ વ્યાખ્યાયિત ફાળા યોજના :

(₹ લાખમાં)

વિગત	૨૦૧૭-૧૮	૨૦૧૬-૧૭
પ્રોવિડન્ટ ફંડ અને અન્ય ફંડમાં ફાળો	૧,૦૧૫.૮૬	૮૮૮.૦૮

વ્યાખ્યાયિત લાભ યોજના

(અ) નીચેનો કોઠો ઈન્ડ એએસ-૧૯ હેઠળની જરૂરિયાત મુજબ ગ્રેજ્યુઈટી યોજનાની હાલની સ્થિતિ અને વ્યાખ્યાયિત લાભ જવાબદારીઓના વર્તમાન મૂલ્યની ઉઘડતી બાકીઓનું મેળવણું દર્શાવે છે :

(૧) જવાબદારીઓના વર્તમાન મૂલ્યમાં ફેરફારો :

(₹ લાખમાં)

વિગત	૩૧મી માર્ચ, ૨૦૧૮ના રોજ	૩૧મી માર્ચ, ૨૦૧૭ના રોજ
જવાબદારીનું વર્ષની શરૂઆતમાં વર્તમાન મૂલ્ય	૬,૭૪૮.૧૦	૬,૩૮૯.૮૫
ચાલુ સેવા પડતર	૬૧૮.૮૮	૬૦૨.૧૮
વ્યાજ પડતર	૬૬૪.૮૨	૭૩૭.૧૦
જવાબદારી ઉપર એક્યુઅરિયલ (લાભ) / નુકસાન	(૮૦૭.૭૪)	(૪૭૦.૨૨)
ચૂકવેલ લાભો	(૬૬૭.૨૮)	(૫૧૦.૮૧)
ભૂતકાળની સેવા પડતર	૪,૮૨૦.૨૧	-
જવાબદારીનું વર્ષના અંતે વર્તમાન મૂલ્ય	૧૪,૨૭૭.૦૯	૬,૭૪૮.૧૦

(૨) યોજનાની અસ્કચામતોના વાજબી મૂલ્યમાં ફેરફારો :

(₹ લાખમાં)

વિગત	૩૧મી માર્ચ, ૨૦૧૮ના રોજ	૩૧મી માર્ચ, ૨૦૧૭ના રોજ
યોજનાની અસ્કચામતોનું વર્ષની શરૂઆતમાં વાજબી મૂલ્ય	૬,૬૦૬.૦૮	૬,૩૬૦.૧૫
યોજનાની અસ્કચામતો ઉપર ધારણા મુજબનું વળતર	૬૫૫.૧૩	૭૩૪.૭૭
યોજનાની અસ્કચામત ઉપર એક્યુઅરિયલ લાભ / (નુકસાન)	૬૧.૪૫	૨૧.૨૮
ફાળો	૩,૫૦૦.૪૬	૦.૬૮
ચૂકવેલ લાભો	(૬૬૭.૨૮)	(૫૧૦.૮૧)
યોજનાની અસ્કચામતોનું વર્ષના અંતે વાજબી મૂલ્ય	૧૩,૧૫૫.૮૪	૬,૬૦૬.૦૮

વાર્ષિક અહેવાલ ૨૦૧૭-૨૦૧૮

(૩) સરચેયામાં ગણતરીમાં લીધેલ રકમ:

(₹ લાખમાં)

વિગત	૩૧મી માર્ચ, ૨૦૧૮ના રોજ	૩૧મી માર્ચ, ૨૦૧૭ના રોજ
યોજનાની અસ્કયામતોનું વર્ષના અંતે વાજબી મૂલ્ય	૧૩,૧૫૫.૮૫	૮,૬૦૬.૦૮
જવાબદારીઓનું વર્ષના અંતે વર્તમાન મૂલ્ય	(૧૪,૨૭૭.૦૮)	(૮,૭૪૮.૧૦)
સરચેયામાં ગણતરીમાં લીધેલ ચોખ્ખી અસ્કયામત કે (જવાબદારી)	(૧,૧૨૧.૨૪)	(૧૪૨.૦૨)

(૪) નફા અને નુકસાનના પત્રકમાં કર્મચારી લાભ ખર્ચ તરીકે ગણતરીમાં લીધેલ રકમ :

(₹ લાખમાં)

વિગત	૨૦૧૭-૧૮	૨૦૧૬-૧૭
ચાલુ સેવા પડતર	૬૧૮.૮૮	૬૦૨.૧૮
વ્યાજ પડતર	૮.૬૮	૨.૩૩
યોજનાની અસ્કયામતો ઉપર ધારણા મુજબનું વળતર	-	-
ભૂતકાળની સેવા પડતર	૪,૮૨૦.૨૧	-
નફા અને નુકસાનના પત્રકમાં કર્મચારી લાભ ખર્ચ તરીકે ગણતરીમાં લીધેલ ખર્ચ/(આવક)	૫,૪૪૮.૮૮	૬૦૪.૫૧

(૫) અન્ય સમાવેશક આવકમાં ગણતરીમાં લીધેલ રકમ:

(₹ લાખમાં)

વિગત	૨૦૧૭-૧૮	૨૦૧૬-૧૭
વર્ષની અંદર ગણતરીમાં લીધેલો ચોખ્ખો એક્યુઅરિયલ (લાભ) / નુકસાન	(૮૬૮.૧૮)	(૪૮૧.૫૦)
અન્ય સમાવેશક આવકમાં ગણતરીમાં લીધેલ ખર્ચ / (આવક)	(૮૬૮.૧૮)	(૪૮૧.૫૦)

(૬) રોકાણોની વિગત :

(₹ લાખમાં)

વિગત	૩૧મી માર્ચ, ૨૦૧૮ના રોજ રોકાણોના%	૩૧મી માર્ચ, ૨૦૧૭ના રોજ રોકાણોના%
ભારતીય જીવન વિમા નિગમ પાસે ભંડોળ (% રોકાણ કરેલ)	૧૦૦.૦૦%	૧૦૦.૦૦%

(૭) અનુમાનોની વિગત :

(₹ લાખમાં)

વિગત	૩૧મી માર્ચ, ૨૦૧૮ના રોજ	૩૧મી માર્ચ, ૨૦૧૭ના રોજ
મૃત્યુદરનો કોઠો (ભારતીય જીવન વિમા નિગમ)	૨૦૦૬-૦૮ (અંતિમ)	૨૦૦૬-૦૮ (અંતિમ)
વટાવ દર (વર્તમાન)	૭.૭૧%	૬.૮૨%
વળતરના સ્તરમાં વધારાનો દર	૬.૦૦%	૬.૦૦%
યોજનાની અસ્કયામતો ઉપર વળતરનો દર	૭.૭૧%	૬.૮૨%
કર્મચારી ઉથલાનો દર	૨.૦૦%	૨.૦૦%

એક્યુઅરિયલ મૂલ્યાંકનમાં ગણતરીમાં લીધેલા પગાર દરમાં વધારાના અંદાજો કુગાવો, વરિષ્ઠતા, બઢતી અને કર્મચારીઓની સંખ્યામાં ઘટાડાનો દર સહિતના અન્ય સંબંધિત પરિબલોને ધ્યાનમાં લઈ કરેલ છે. ઉપરોક્ત માહિતી એક્યુઅરી દ્વારા પ્રમાણિત થયેલ છે.

(બ) કંપનીએ હક્ક રજાના થોડાક લાભ ભવિષ્યના સમયગાળાઓમાં લઈ જઈ શકાય છે એમ ગણી તેને લાંબા-ગાળાના કર્મચારી લાભો તરીકે ગણેલ છે.

સંવેદનશીલતા વિશ્લેષણ

અહેવાલની તારીખે, અન્ય અનુમાનો યથાવત રાખી, કોઈ એક સંબંધિત એક્યુઅરિયલ અનુમાનમાં વાજબી રીતે શક્ય ફેરફાર થાય તો વ્યાખ્યાયિત લાભ જવાબદારીમાં નીચેની રકમોથી અસર થઈ હોત :

(₹ લાખમાં)

વિગત	ગ્રોજ્યુઈટી	
	૨૦૧૭-૧૮	૨૦૧૬-૧૭
વર્તમાન અનુમાનો ઉપર અંદાજિત લાભ જવાબદારી	૧૪,૨૭૭.૧૦	૯,૭૪૮.૧૦
વટાવના દરમાં + ૧% ફેરફારની ડેલ્ટા (Delta) અસર	(૬૩૬.૧૨)	(૪૮૭.૨૭)
વટાવના દરમાં - ૧% ફેરફારની ડેલ્ટા અસર	૭૦૨.૨૬	૫૪૦.૬૨
પગાર દરમાં + ૧% ફેરફારની ડેલ્ટા અસર	૨૬૭.૫૧	૩૦૨.૫૬
પગાર દરમાં - ૧% ફેરફારની ડેલ્ટા અસર	(૨૮૮.૫૪)	(૨૭૮.૫૧)
કર્મચારીના ઉથલા (turnover) દરમાં + ૧% ફેરફારની ડેલ્ટા અસર	૧૭૬.૨૬	૯૯.૪૫
કર્મચારીના ઉથલા દરમાં - ૧% ફેરફારની ડેલ્ટા અસર	(૧૯૧.૮૨)	(૧૦૩.૫૧)

૨.૨૬ અન્ય ચાલુ બિન-નાણાકીય જવાબદારીઓ

(₹ લાખમાં)

વિગત	૩૧મી માર્ચ, ૨૦૧૮ના રોજ	૩૧મી માર્ચ, ૨૦૧૭ના રોજ	૧લી એપ્રિલ, ૨૦૧૬ના રોજ
અગાઉથી મળેલી આવક	-	-	૧૫,૧૦૦.૦૦
ગ્રાહકો પાસેથી મળેલ એડવાન્સ	૨,૧૪૮.૬૪	૫૫૪.૨૦	૨,૩૯૬.૨૫
કાયદેસરના ભરવાપાત્ર કરવેરા	૪૭૮.૨૭	૩,૩૬૮.૦૯	૨,૪૪૧.૩૧
અન્ય	૧,૬૭૯.૯૯	૨,૧૩૮.૧૭	૨,૪૩૯.૮૩
કુલ અન્ય ચાલુ બિન-નાણાકીય જવાબદારીઓ	૪,૩૦૬.૯૦	૬,૦૬૦.૪૭	૨૨,૩૭૭.૩૯

૨.૨૬.૦૧ ગુજરાત સરકારે (જીઓજી) કમિશ્નર ઓફ જીઓલોજી એન્ડ માઈનિંગ (સીજીએમ) વતી સ્ટોન પાર્ક, પ્રયોગશાળા અને વેપારી મેળાના બાંધકામ અને અન્ય ખર્ચ પેટે થાપણના પ્રકારનું ₹ ૭,૫૨૪.૧૬ લાખ (૩૧મી માર્ચ ૨૦૧૭: ₹ ૭,૩૯૯.૧૬ લાખ ; ૧લી એપ્રિલ, ૨૦૧૬ ₹ ૬,૬૪૦.૩૧ લાખ) નું ભંડોળ પૂરું પાડ્યું છે. સદર થાપણમાંથી કંપનીએ ૩૧મી માર્ચ, ૨૦૧૮ સુધીમાં ₹ ૬,૨૫૨.૩૧ લાખ (૩૧મી માર્ચ, ૨૦૧૭ : ₹ ૫,૭૧૦.૧૨ લાખ ; ૧લી એપ્રિલ, ૨૦૧૬ : ₹ ૫,૨૬૨.૬૬ લાખ)નો ખર્ચ કર્યો છે. વણવપરાયેલ ભંડોળની ₹ ૧,૨૭૧.૮૫ લાખ (૩૧મી માર્ચ, ૨૦૧૭: ₹ ૧,૬૮૯.૦૪ લાખ ; ૧લી એપ્રિલ, ૨૦૧૬: ₹ ૧,૩૭૭.૬૬ લાખ) ની ચોખ્ખી બાકી રકમ 'અન્ય ચાલુ બિન-નાણાકીય જવાબદારીઓ' ના મથાળા હેઠળ દર્શાવી છે. વિવિધ પ્રવૃત્તિઓ માટે મળેલ અને વપરાયેલ ભંડોળની વિગતો નીચે મુજબ છે :

(₹ લાખમાં)

વિગત	૩૧મી માર્ચ, ૨૦૧૮ના રોજ	૩૧મી માર્ચ, ૨૦૧૭ના રોજ	૧લી એપ્રિલ, ૨૦૧૬ના રોજ
સ્ટોન પાર્કના બાંધકામનો અને અન્ય ખર્ચ	૫,૦૩૬.૬૨	૩,૭૨૬.૬૦	૧,૩૧૦.૦૨
પ્રયોગશાળાના બાંધકામનો અને અન્ય ખર્ચ	૨,૩૯૭.૪૦	૨,૪૫૦.૫૭	(૫૩.૧૭)
વેપારી મેળા સંબંધિત પ્રવૃત્તિઓ	૯૦.૧૪	૭૫.૧૪	૧૫.૦૦
કુલ	૭,૫૨૪.૧૬	૬,૨૫૨.૩૧	૧,૨૭૧.૮૫
ગઈ સાલ	૭,૩૯૯.૧૬	૫,૭૧૦.૧૨	૧,૬૮૯.૦૪

વાર્ષિક અહેવાલ ૨૦૧૭-૨૦૧૮

૨.૨૭ કામગીરીમાંથી આવક

(₹ લાખમાં)

વિગત	૨૦૧૭-૧૮	૨૦૧૬-૧૭
પેદાશોનું વેચાણ :		
- લિગ્નાઈટ પ્રોજેક્ટોમાંથી વેચાણ	૧,૬૨,૨૪૪.૨૦	૧,૧૦,૩૮૭.૨૭
- બોક્સાઈટ પ્રોજેક્ટોમાંથી વેચાણ	૩,૦૮૦.૮૬	૨,૧૮૧.૪૩
- થર્મલ પાવર પ્રોજેક્ટોમાંથી વેચાણ	૧૪,૪૩૪.૩૨	૧૭,૬૮૮.૮૧
- નવીનીકરણીય ઊર્જા પ્રોજેક્ટોમાંથી વેચાણ	૧૫,૫૪૩.૪૨	૧૫,૮૩૩.૦૫
- અન્ય પ્રોજેક્ટોમાંથી વેચાણ	૮૮.૫૦	૬૬.૨૦
બાદ : રોકડ વટાવ / પ્રોત્સાહન	૮૪૬.૮૮	૮૩૮.૫૦
ઉત્પાદનનું વેચાણ (ચોખ્ખું)	૧,૯૪,૫૫૫.૩૧	૧,૪૫,૨૩૯.૨૬
અન્ય કાર્યકારી આવક :		
થર્મલ પાવર પ્લાન્ટમાંથી ભાડાની આવક	૧૨,૪૪૧.૩૭	૧૨,૮૮૬.૪૦
કામગીરીમાંથી કુલ આવક	૨,૦૬,૯૯૬.૬૮	૧,૫૮,૨૩૫.૬૬

૨.૨૭.૦૧ કંપનીએ અકીમોટા ખાતે થર્મલ પાવર પ્લાન્ટમાંથી પેદા થતી ઊર્જાના વેચાણ માટે ૩૦ વર્ષની અસલ લીઝ મુદત માટે રાજ્ય હસ્તક સાહસ સાથે ઊર્જા ખરીદી કરાર કર્યો છે. આ વ્યવસ્થાને ઈન્ડએએસ-૧૭ (IndAS-17) મુજબ ક્રિયાચાલક (operating) લીઝ ગણી છે. કરારની બાકી મુદત માટે મળનારા લીઝ ભાડાની અંદાજિત વિગતો નીચે આપી છે. આ રકમ ૨૦૧૭-૧૮ના વર્ષ માટેનો પ્લાન્ટ લોડ ફેક્ટર (plant load factor) કરારની બાકીની મુદત માટે એક્સરખો રહેશે એવું અનુમાન કરી અંદાજ છે.

(₹ લાખમાં)

વિગત	૩૧મી માર્ચ, ૨૦૧૮ના રોજ	૩૧મી માર્ચ, ૨૦૧૭ના રોજ
અસલ કાર્યકારી લીઝ હેઠળ ઓછામાં ઓછી મળવાપાત્ર લીઝ ભાડાની રકમ નીચે મુજબ છે :		
એક વર્ષમાં	૧૨,૪૪૧.૩૭	૧૨,૮૮૬.૪૦
એક વર્ષ પછી પણ પાંચ વર્ષ બાદ નહિ	૪૮,૭૬૫.૪૮	૫૧,૮૮૫.૬૦
પાંચ વર્ષ બાદ	૧,૪૮,૨૮૬.૪૪	૧,૬૮,૮૫૩.૨૧

૨.૨૮ નાણાકીય આવક

(₹ લાખમાં)

વિગત	૨૦૧૭-૧૮	૨૦૧૬-૧૭
વ્યાજની આવક		
- બેંક પાસે બાંધી મુદતની થાપણ / આંતર કંપની થાપણ (ICD)	૮,૨૩૪.૫૮	૧૦,૩૨૬.૪૮
- અન્ય	૨,૦૮૮.૦૨	૨,૩૮૮.૩૮
કુલ નાણાકીય આવક	૧૦,૩૨૨.૬૦	૧૨,૭૧૫.૮૬

૨.૨૮.૦૧ કંપનીએ વર્ષ દરમિયાન માઈન કલોઝર ખર્ચ માટે એસ્કો ખાતાઓમાં રાખેલી ₹ ૩૪,૦૬૨.૮૪ લાખની બાંધી મુદતની થાપણો ઉપર ₹ ૨,૦૦૪.૮૫ લાખનું વ્યાજ ઉપાર્જિત કરેલ હતું અને ૩૧મી માર્ચ, ૨૦૧૮ના રોજ પૂરા થતાં વર્ષના નફા અને નુકસાનના પત્રકમાં આ વ્યાજ આવક તરીકે ગણતરીમાં લીધું છે. આ ઉપાર્જિત કરેલ વ્યાજની આવક એસ્કો ખાતાનો ભાગ છે, જેના ઉપર જ્યાં સુધી માઈન કલોઝર પ્લાનની જોગવાઈઓ પરિપૂર્ણ ન થાય ત્યાં સુધી કંપનીનું કોઈ નિયંત્રણ હોતું નથી.

ગુજરાત ખનિજ વિકાસ નિગમ લિમિટેડ

ભારત સરકારના કોલસા મંત્રાલયની માર્ગદર્શિકાઓ મુજબ એસ્કો ખાતામાં સંચિત વ્યાજ સહિત જમા થયેલી કુલ રકમના ૮૦% સુધી માઈન ક્લોઝર અંગે થયેલ ખર્ચના પ્રમાણસર કંપનીને છૂટા કરવામાં આવશે અને બાકીના દર્શાવેલ (Specified) સમયગાળામાં ખાણનો પુનરુદ્ધાર પૂરો થશે તો માઈન ક્લોઝર પ્લાનની બધી જોગવાઈઓનું પાલન થાય ત્યારે માઈન ક્લોઝરના અંતે છૂટા કરવામાં આવશે, પણ, જો તેમાં નિષ્ફળ જવાય તો એસ્કો ખાતાની રકમ જમ થવા પાત્ર છે.

૨.૨૯ અન્ય આવક (₹ લાખમાં)

વિગત	૨૦૧૭-૧૮	૨૦૧૬-૧૭
રોકાણોમાંથી આવક		
- ડિવિડન્ડની આવક	૬૮૦.૩૪	૬૩૦.૬૭
કાયમી અસ્કયામતોના વેચાણ ઉપર ચોખ્ખો લાભ	૮.૭૫	૬૧.૭૪
ભંગારનું વેચાણ	૪૨.૦૪	૮૪.૫૨
અગાઉના વર્ષની વધારાની જોગવાઈ પરત	૪૪૩.૬૧	૨,૮૪૭.૭૧
રોકડ નુકસાની / પેનલ્ટી	૭૫.૫૩	૧,૨૭૦.૪૨
અન્ય પરચૂરણ આવક	૬૨૦.૫૧	૪૩૬.૩૩
કુલ અન્ય આવક	૧,૮૭૦.૭૮	૫,૪૩૧.૩૯

૨.૨૯.૦૧ કોલસા મંત્રાલયે બહાર પાડેલ માર્ગદર્શિકાઓ મુજબ, કંપનીએ માઈન ક્લોઝરની જોગવાઈની મંજૂર કરેલ માઈન ક્લોઝર પ્લાનમાં દર્શાવેલ જથ્થાબંધ વેચાણ ભાવાંકના સંદર્ભમાં પુનઃગણતરી કરી છે. આના કારણે કંપનીએ વર્ષ દરમિયાન ₹ શૂન્ય (૨૦૧૬-૧૭) : ₹ ૧,૭૮૨.૮૭ લાખની વધારાની જોગવાઈ પરત લીધી છે.

૨.૩૦ તૈયાર માલ અને ખોદેલ ખનિજના સ્ટોકમાં ફેરફાર : (₹ લાખમાં)

વિગત	૨૦૧૭-૧૮	૨૦૧૬-૧૭
વર્ષ આખરનો સ્ટોક :		
તૈયાર માલ	૦.૪૫	૦.૪૫
ખોદેલ ખનિજ	૫,૨૩૦.૫૪	૪,૭૪૪.૦૪
બળતણનો સ્ટોક	૧,૦૮૪.૪૫	૧,૨૭૪.૪૬
	૬,૩૧૫.૪૪	૬,૦૧૮.૯૫
બાદ : વર્ષની શરૂઆતનો સ્ટોક :		
તૈયાર માલ	૦.૪૫	૦.૪૫
ખોદેલ ખનિજ	૪,૭૪૪.૦૪	૩,૧૧૦.૭૮
બળતણનો સ્ટોક	૧,૨૭૪.૪૬	૧૫૭.૮૭
	૬,૦૧૮.૯૫	૩,૨૬૯.૨૦
સ્ટોકમાં વધ / (ઘટ)	૨૬૬.૪૯	૨,૭૪૯.૭૫

૨.૩૧ કર્મચારી લાભ અંગેનો ખર્ચ : (₹ લાખમાં)

વિગત	૨૦૧૭-૧૮	૨૦૧૬-૧૭
પગાર, વેતન અને બોનસ	૧૦,૮૪૧.૬૦	૭,૪૫૨.૩૮
પ્રોવિડન્ટ ફંડ અને અન્ય ફંડમાં ફાળો	૬,૪૭૮.૨૪	૧,૫૦૩.૫૮
કર્મચારી કલ્યાણ ખર્ચ	૫૨૭.૭૬	૭૧૮.૦૮
નિવૃત્તિ લાભ ખર્ચ	૧,૧૩૬.૦૫	૭૩૭.૪૦
કુલ કર્મચારી લાભ અંગેનો ખર્ચ	૧૮,૯૮૪.૬૫	૧૦,૪૧૨.૪૪

વાર્ષિક અહેવાલ ૨૦૧૭-૨૦૧૮

૨.૩૨ નાણાકીય ખર્ચ :

(₹ લાખમાં)

વિગત	૨૦૧૭-૧૮	૨૦૧૬-૧૭
વળતરના અનવાઈન્ડીંગ (unwinding) ની જોગવાઈ	૧૫૦.૭૨	૧૨૫.૮૭
ઉછીના નાણાં ઉપર અન્ય ખર્ચ		
- આવકવેરના વિલંબથી / વિલંબિત ચૂકવણા પરનું વ્યાજ	૮.૪૬	૧.૮૮
- અન્ય ખર્ચ	૩.૭૪	૫.૧૨
કુલ નાણાકીય ખર્ચ	૧૬૨.૯૨	૧૩૨.૮૭

૨.૩૩ ઘસારો અને ક્ષીણતા ખર્ચ :

(₹ લાખમાં)

વિગત	૨૦૧૭-૧૮	૨૦૧૬-૧૭
સ્થાવર મિલકત, યંત્રો અને ઉપકરણોનો ઘસારો	૮,૦૩૪.૪૨	૧૩,૩૮૧.૪૮
સ્થાવર મિલકતોમાં રોકાણોનો ઘસારો	૧૬૪.૮૫	૧૩૫.૮૮
આભાસી અસ્કયામતોની ક્ષીણતા	૨,૮૬૭.૬૮	૧,૫૮૮.૨૮
કુલ ઘસારો અને ક્ષીણતા ખર્ચ	૧૧,૧૬૬.૯૫	૧૫,૧૦૫.૦૪

૨.૩૪ અન્ય ખર્ચ

(₹ લાખમાં)

વિગત	૨૦૧૭-૧૮	૨૦૧૬-૧૭
ઉત્પાદન ખર્ચ		
લિગ્નાઈટ પરિવહન અને ઓવરહૅન્ડન હટાવવાનો ખર્ચ	૫૪,૮૭૮.૬૧	૩૮,૧૨૬.૭૬
આબકારી જકાત	૧,૮૦૩.૭૨	૪,૫૭૦.૪૬
નૂર અને ઓક્ટ્રોય ખર્ચ	૨,૩૨૦.૭૧	૧,૮૮૬.૮૫
અન્ય પરિવહન ખર્ચ અને ખાણકામ ખર્ચ	૮૮૮.૮૬	૧,૮૫૧.૬૮
સ્ટોર્સ, સ્પેર્સ અને બળતણનો વપરાશ:		
- ઊર્જા અને બળતણ ખર્ચ	૪૨૩.૪૨	૭૬૪.૩૩
- વીજળી ખર્ચ	૧,૫૦૨.૮૮	૧,૪૧૬.૪૮
- સ્ટોર્સ, સ્પેર્સ અને રસાયણનો વપરાશ	૭૪૪.૫૦	૨,૨૪૪.૬૦
થર્મલ પ્રોજેક્ટનો કાર્યકારી અને નિભાવ ખર્ચ	૪,૮૧૮.૭૭	૪,૦૧૭.૧૩
નવીનીકરણીય ઊર્જા પ્રોજેક્ટનો કાર્યકારી અને નિભાવ ખર્ચ	૧,૮૮૭.૮૧	૧,૬૨૮.૨૮
મરામત અને નિભાવ ખર્ચ		
- મકાનો	૧,૧૧૮.૮૦	૪૧૫.૮૦
- મશીનરી (સ્પેર્સ સહિત)	૮૭૪.૬૭	૩૮૮.૮૦
- અન્ય અસ્કયામતો	૮૦.૦૭	૪૬.૪૭
દર અને કરવેરા :		
- રોયલ્ટી	૧૦,૦૬૦.૫૩	૭,૫૦૮.૪૧
- જીએસટી કોમ્પેન્સેટરી સેસ (ક્લિન એનર્જી સેસ)	૩૮,૬૬૫.૨૪	૩૦,૬૭૫.૬૦
- અન્ય દર અને કરવેરા	૪૩૭.૦૮	૬૧૧.૬૫
માઈન ક્લોઝર ખર્ચ	૪,૦૮૭.૩૮	૬,૫૦૫.૫૮
ભાડું	૮૮.૮૪	૧૦૧.૮૮
કુલ (એ)	૧,૨૫,૧૧૪.૩૦	૧,૦૨,૮૭૧.૧૦

૨.૩૪

અન્ય ખર્ચ (ચાલુ)

(₹ લાખમાં)

વિગત	૨૦૧૭-૧૮	૨૦૧૬-૧૭
વહીવટી અને વેચાણ અંગેનો ખર્ચ		
સીએસઆર (CSR) ખર્ચ	૨,૧૪૭.૮૦	૭૨૫.૨૨
દાન	૧૭૭.૦૦	-
વીમા પ્રીમિયમ	૩૪૨.૮૦	૩૧૦.૩૪
વાહન ભાડા ખર્ચ	૭૧૨.૮૨	૬૦૧.૮૨
જાહેરખબર અને જાહેરાત ખર્ચ	૪૪.૬૮	૧૨૮.૫૦
સુરક્ષા ખર્ચ	૨,૫૫૩.૬૫	૨,૦૭૬.૩૨
કાયદાકીય અને ધંધાકીય ખર્ચ	૫૧૨.૮૬	૩૫૮.૩૦
ઓડિટરને ચૂકવણી :		
- ઓડિટ ફી	૭.૩૭	૬.૮૩
- કરવેરા ઓડિટ માટે	૦.૮૭	૦.૮૨
- પ્રમાણપત્ર અને અન્ય બાબતો માટે	૧.૪૮	૧.૩૬
વહીવટી નિયામકનું મહેનતાણું	૨૮.૨૬	૧૬.૮૫
નિયામકોને સીટીંગ ફી અને ભથ્થા	૨.૦૮	૨.૫૪
ખાણકામ અને યોજના વિકાસ ખર્ચ	૩૩૨.૭૬	૪૮૩.૧૮
અન્ય પરચૂરણ ખર્ચ	૧,૫૭૪.૬૭	૧,૧૩૮.૦૩
કુલ (બી)	૮,૪૪૦.૩૨	૫,૮૬૦.૪૨
કુલ અન્ય ખર્ચ (એ + બી)	૧,૩૩,૫૫૪.૬૨	૧,૦૮,૭૩૧.૫૨

- ૨.૩૪.૦૧** વર્ષ દરમિયાન બોક્સાઈટના વેચાણ ઉપરની રોયલ્ટીની રકમ કમિશનર ઓફ જીઓલોજી એન્ડ માઈનિંગએ જણાવ્યા મુજબ એડહોક ધોરણે ₹ ૬૭૫.૬૮ લાખ (૨૦૧૬-૧૭ : ₹ ૫૨૨.૨૫ લાખ) થી હિસાબમાં લેવાઈ હતી. આ બાબતના આખરી નિકાલ પછી હિસાબમાં જરૂરી હવાલા પાડવામાં આવશે.
- ૨.૩૪.૦૨** ખાણકામ પ્રવૃત્તિઓ અંગેના સર્વોચ્ચ અદાલતના ચુકાદાને કારણે લિગનાઈટનું ખાણકામ કરવા અંગે મળેલ લીઝ પૈકી ૨,૦૪૦ (૨૦૧૬-૧૭ : ૨,૦૪૦) હેક્ટર જમીનમાં લીઝ રીન્યુ કરવા અંગે કંપનીએ કરેલ અરજીઓ ૧૮૮૩-૮૪થી પડતર છે. કોઈ પણ ચાર્જ, કરવેરા, દર વિગેરે અંગેની જવાબદારીના જરૂરી હવાલા રીન્યુઅલ અરજીઓના આખરીકરણ બાદ હિસાબમાં પાડવામાં આવશે.
- ૨.૩૪.૦૩** વર્ષ દરમિયાન કંપનીએ હિસાબી ચોપડામાં ₹ ૨૩.૫૨ લાખ (૨૦૧૬-૧૭ : ₹ ૦.૧૮ લાખ) માંડી વાળ્યા છે અને ₹ ૫૭.૭૮ લાખ (૨૦૧૬-૧૭ : ₹ ૩.૧૩ લાખ) પરત લીધા છે. વહીવટના અભિપ્રાય મુજબ, આ રકમો મળવાપાત્ર / ચૂકવવાપાત્ર નથી. આની ચોખ્ખી અસર એ છે કે ₹ ૩૪.૨૭ લાખ (૨૦૧૬-૧૭ : ₹ ૨.૮૫ લાખ)ની રકમ નફા અને નુકસાનના પત્રકમાં પરત લીધી છે.
- ૨.૩૪.૦૪** સુધારેલા કંપની ધારા, ૨૦૧૩ની કલમ ૧૩૫(પ)ની પૂર્તતા કરવા, કંપનીની સામાજિક જવાબદારી (સીએસઆર) ખર્ચ પાછળ કાયદાકીય જરૂરિયાત મુજબ ખર્ચવાના થતાં ₹ ૮૩૩ લાખ (૨૦૧૬-૧૭ : ₹ ૧,૦૬૫.૪૮ લાખ) (છેલ્લા ત્રણ વર્ષોના સરેરાશ ચોખ્ખા નફાના આધારે) ની સામે ₹ ૨,૧૮૧.૨૪ લાખ (૨૦૧૬-૧૭ ; ₹ ૧,૦૬૫.૪૮ લાખ) ખર્ચાઈ છે.
- ૨.૩૫ આવકવેરા ખર્ચ :**
- આ નોંધ કંપનીના આવકવેરા ખર્ચનું વિશ્લેષણ પૂરું પાડે છે. તે બતાવે છે કે કઈ રકમો સીધી ઇક્વિટીમાં ગણતરીમાં લેવામાં આવી છે અને બિન-આકારણીપાત્ર અને બિન-કપાતપાત્ર બાબતોની કરવેરા ખર્ચ ઉપર કેવી અસર પડી છે. તે કંપનીના કરવેરાની સ્થિતિના સંદર્ભમાં કરેલા મહત્વના અંદાજોનો પણ ખુલાસો કરે છે.

વાર્ષિક અહેવાલ ૨૦૧૭-૨૦૧૮

(₹ લાખમાં)

વિગત	૨૦૧૭-૧૮	૨૦૧૬-૧૭
ચાલુ કરવેરા ખર્ચ		
વર્ષના નફા ઉપરનો ચાલુ કરવેરો	૧૮,૭૨૬.૪૦	૭,૦૩૦.૫૧
કુલ ચાલુ કરવેરા ખર્ચ	૧૮,૭૨૬.૪૦	૭,૦૩૦.૫૧
વિલંબિત કરવેરા ખર્ચ		
વિલંબિત કરવેરા અસ્કયામતોમાં ઘટાડો / (વધારો)	(૧,૮૭૩.૧૪)	(૧,૮૨૭.૪૦)
વિલંબિત જવાબદારીઓમાં (ઘટાડો) / વધારો	(૫,૫૨૧.૦૭)	૬,૮૭૧.૮૬
કુલ વિલંબિત કરવેરા ખર્ચ	(૭,૪૯૪.૨૧)	૫,૦૪૪.૪૬
આવકવેરા ખર્ચ	૧૨,૨૩૨.૧૯	૧૨,૧૭૫.૦૭

૨.૩૬ શેર દીઠ કમાણી

વિગત	૨૦૧૭-૧૮	૨૦૧૬-૧૭
ઇક્વિટી શેરહોલ્ડરો સંબંધિત નફો (₹ લાખમાં)		
મૂળ કમાણી	૩૫,૩૦૬.૦૫	૩૨,૫૦૫.૭૭
ફેરફારની (dilution) અસર માટે સમાયોજિત	૩૫,૩૦૬.૦૫	૩૨,૫૦૫.૭૭
ઇક્વિટી શેરની પ્રમાણભારની પદ્ધતિએ સરેરાશ સંખ્યા		
મૂળ શેર દીઠ કમાણી માટે	૩૧,૮૦,૦૦,૦૦૦	૩૧,૮૦,૦૦,૦૦૦
ફેરફારની અસર માટે સમાયોજિત	૩૧,૮૦,૦૦,૦૦૦	૩૧,૮૦,૦૦,૦૦૦
શેર દીઠ કમાણી (દરેકનું દાર્શનિક મૂલ્ય ₹ ૨)		
મૂળ (₹)	૧૧.૧૦	૧૦.૨૨
ફેરફાર બાદ (Diluted) (₹)	૧૧.૧૦	૧૦.૨૨

૨.૩૭ ૩૧મી માર્ચ, ૨૦૧૮ના રોજ સંભવિત જવાબદારીઓ

દેવા તરીકે નહિ સ્વીકારેલા કંપનીની સામેના દાવા અંગેની જોગવાઈ નહિ કરેલી સંભવિત જવાબદારીઓ ₹ ૫૪,૩૮૪.૮૮ લાખ (૩૧મી માર્ચ, ૨૦૧૭: ₹ ૬૧,૧૬૬.૮૮ લાખ).

૨.૩૭.૦૧ સંભવિત જવાબદારીઓને લગતી કેન્દ્રીય આબકારી જકાત, વેટ, સર્વિસ ટેક્સ, આવક વેરો અને અન્ય બાબતો : (₹ લાખમાં)

અનુ. નં.	વિગત	૩૧મી માર્ચ, ૨૦૧૮ના રોજ	૩૧મી માર્ચ, ૨૦૧૭ના રોજ
૧	આવકવેરો	૨૮,૧૬૮.૮૪	૨૪,૬૭૩.૮૫
૨	વેચાણવેરો / વેટ	૪૧૮.૦૪	૪૨૫.૪૫
૩	આબકારી જકાત	૫૦૬.૬૬	૫૦૫.૪૩
૪	કોન્ટ્રાક્ટરો અને અન્યને લગતી	૧૫,૮૧૦.૩૪	૭,૮૭૬.૨૦
૫	રોયલ્ટી સ્ટેમ્પ ડ્યુટી અને પરિવર્તન વેરો	૪,૮૪૩.૮૩	૪,૮૪૩.૪૮
૬	જમીન વળતર	-	૧૬,૮૦૦.૦૦
૭	કર્મચારીઓને ઉત્તેજન	૧,૧૫૮.૮૪	૧,૧૫૮.૮૪
૮	સાતમા પગારપંચના બાકી દેણાં	-	૩,૧૮૩.૩૫
૯	નાણાકીય બાંધકામ સિવાયની બાંધકામ		
	બાકી બેંક બાંધકામ/લેટર ઓફ ક્રેડિટ	૨,૩૭૭.૩૪	૧,૫૮૦.૩૮

૨.૩૮

વચનબદ્ધતા (Commitments)

(₹ લાખમાં)

વિગત	૨૦૧૭-૧૮	૨૦૧૬-૧૭
(એ) મૂડી કામોની વચનબદ્ધતા મૂડી કામો અંગે બાકી રહેતા અને જોગવાઈ નહિ કરેલા કરારોની અંદાજિત રકમ	૩૬૨.૮૨	૧,૨૨૩.૨૮
(બી) અન્ય વચનબદ્ધતા ૧. કરારજન્ય જવાબદારી : સ્થાવર મિલકતમાં રોકાણ ભવિષ્યની ખરીદી અથવા બાંધકામ માટેની કરારજન્ય જવાબદારી-જવાબદારી તરીકે ગણતરીમાં નહિ લીધેલ	-	૩૮૦.૫૧
૨. કંપનીએ ભાવનગર એનર્જી કંપની લિમિટેડમાં ₹ ૨૮,૭૬૫ લાખનું રોકાણ કર્યું છે જે તેની મૂડીના ૨૮.૨૪% છે. કંપનીએ ભાવનગર એનર્જી કંપની લિમિટેડ સાથે સ્પોન્સર સપોર્ટ કરાર કર્યો છે, જેમાં કંપનીએ પડતરમાં થતા વધારાને ભરપાઈ કરવાની વચનબદ્ધતા આપી છે.		

- ૨.૩૯ અહેવાલના સમયગાળા પછી બનતા બનાવો :**
મંડળે શેર દીઠ ₹ ૩.૫૦નું ડિવિડન્ડ સૂચિત કર્યું છે કે જે આગામી વાર્ષિક સામાન્ય સભામાં શેરહોલ્ડરોની મંજૂરીને આધીન છે.
- ૨.૪૦** વહીવટના મતે સ્થાવર મિલકત, યંત્રો અને ઉપકરણો, સ્થાવર મિલકતોમાં રોકાણ, આભાસી અસ્કયામતો અને બિન-ચાલુ રોકાણો સિવાયની અસ્કયામતોનું મૂલ્ય, અન્યથા દર્શાવ્યું ન હોય તો, જો ધંધાના સામાન્ય પ્રવાહ પ્રમાણે રોકડમાં રૂપાંતર કરાય તો, તે ઓછામાં ઓછું જે રકમ દર્શાવી છે તેના જેટલું થાય.
- ૨.૪૧** વેપારી ચૂકવણા, વેપારી લેણા, ધિરાણો અને પેશગીઓ, ગ્રાહકો પાસેથી મળેલી પેશગીઓ, અન્ય બિન-ચાલુ કે ચાલુ જવાબદારીઓ, વિગેરે હિસાબોમાં મેળવણા થયે, જો કોઈ હોય તો, સંમતિને આધીન છે.
- ૨.૪૨** કંપની સામાયિક ધોરણે અને જ્યારે જરૂરિયાત ઊભી થાય ત્યારે તેની અસ્કયામતોની ખેંચાતી આવતી રકમોની સમીક્ષા કરે છે. નાણાકીય વર્ષ ૨૦૧૭-૧૮ માં કંપનીએ તેની અસ્કયામતોની ખેંચાતી આવતી રકમોની સમીક્ષા કરી હતી અને આવી અસ્કયામતોને નિર્બળતા-નુકસાન થયું હોય તેવા કોઈ સંકેત જણાયા ન હતાં. આથી આવા કોઈ નિર્બળતા નુકસાનની જોગવાઈ કરી નથી.
- ૨.૪૩ વિભાગીકરણ (SEGMENT) માહિતી :**
- (એ) **વિભાગીકરણ અને મુખ્ય પ્રવૃત્તિઓનું વર્ણન :**
મુખ્ય કાર્યકારી નિર્ણય લેનાર સીઓડીએમ (CODM) સંસાધનોની ફાળવણી અને કામગીરીની આકારણીને લગતા નિર્ણયો લેવાના હેતુથી ધંધાકીય વિભાગોના કાર્યકારી પરિણામોનું અલગથી નિયંત્રણ કરે છે અને તે પ્રમાણે કંપનીએ અહેવાલ માટે બે કાર્યકારી વિભાગો તારવ્યા છે, એટલે કે ખાણકામ અને ઊર્જા. સીઓડીએમને જે રીતે આંતરિક અહેવાલ પૂરો પાડવામાં આવે છે, તેની સાથે સુસંગત રીતે કાર્યકારી વિભાગોનો અહેવાલ આપવામાં આવે છે.
- (બી) **વિભાગની આવક અને ખર્ચા :**
આવક અને ખર્ચ જે તે વિભાગની કાર્યશૈલી સાથેના સંબંધને આધારે તે વિભાગ સાથે તારવ્યા છે. જે આવક અને ખર્ચ સમગ્ર સાહસને લાગુ પડે છે અને વાજબી ધોરણે કોઈ વિભાગમાં ફાળવી શકાય તેમ ન હોય તેને “અવિભાજિત” તરીકે દર્શાવાય છે.
- (સી) **વિભાગની અસ્કયામતો અને જવાબદારીઓ :**
વિભાજિત અસ્કયામતો અને વિભાજિત જવાબદારીઓ, જે તે વિભાગની અસ્કયામતો અને જવાબદારીઓ દર્શાવે છે. રોકાણો, કર સંબંધિત અસ્કયામતો અને અન્ય અસ્કયામતો અને જવાબદારીઓ જે વાજબી ધોરણે કોઈ વિભાગમાં ફાળવી શકાય તેમ ન હોય તેને “અવિભાજિત” તરીકે દર્શાવાય છે.
- (ડી) **ગોણ વિભાગીકરણ અહેવાલ :**
કંપનીને આવકની ભૌગોલિક વહેંચણી કરવાની રહેતી નથી કારણ કે કંપનીની કામગીરી દેશની અંદર જ હાથ ધરવામાં આવે છે અને

વાર્ષિક અહેવાલ ૨૦૧૭-૨૦૧૮

તેથી તેના ગ્રાહકોને ભૌગોલિક સ્થળોને આધારિત ગૌણ વિભાગીય અહેવાલ આપવાનું કંપનીને લાગુ પડતું નથી.

(ઇ) મુખ્ય ગ્રાહકો અંગેની માહિતી :

₹ ૩૯,૮૫૫.૦૪ લાખ (ગઈ સાલ ₹ ૪૫,૮૬૫.૨૮ લાખ)ની રકમની ઊર્જા વિભાગની આવક (કે જે કુલ વિભાગીય આવકના ૧૦% થી વધી જાય છે) એક જ ગ્રાહક પાસેથી મેળવવામાં આવે છે અને ₹ ૨૧,૧૮૧.૩૯ લાખ (ગઈ સાલ ₹ ૨૫,૭૦૬.૮૫ લાખ) (કરવેરા સહિત)ની રકમની ખાણકામ વિભાગની આવક (કે જે કુલ વિભાગીય આવકના ૧૦% થી વધી જાય છે) એક જ ગ્રાહક પાસેથી મેળવવામાં આવે છે.

(એફ) ઉત્પાદન અને સેવાઓ અંગેની માહિતી :

કંપનીના દરેક ઉત્પાદન માટે બહારના (external) ગ્રાહકો પાસેની આવક નીચે “વિભાજિત (segment) આવક” માં દર્શાવી છે તે જ છે. (₹ લાખમાં)

વિગત	૨૦૧૭-૧૮				૨૦૧૬-૧૭			
	ખાણકામ યોજનાઓ	ઊર્જા યોજનાઓ	અવિભાજિત	કુલ	ખાણકામ યોજનાઓ	ઊર્જા યોજનાઓ	અવિભાજિત	કુલ
વિભાજિત આવકો								
બહારની આવક*	૧,૬૫,૪૨૪.૫૬	૪૧,૫૭૨.૧૨	-	૨,૦૬,૯૯૬.૬૮	૧,૧૨,૬૪૪.૮૦	૪૫,૫૮૦.૭૬	-	૧,૫૮,૨૨૫.૬૬
આંતર વિભાગની આવક	૧૨,૧૫૬.૮૬	-	-	૧૨,૧૫૬.૮૬	૧૭,૫૬૧.૦૫	-	-	૧૭,૫૬૧.૦૫
કુલ વિભાજિત આવક	૧,૭૭,૫૮૧.૪૨	૪૧,૫૭૨.૧૨	-	૨,૧૯,૭૫૩.૫૪	૧,૩૦,૨૦૫.૮૫	૪૫,૫૮૦.૭૬	-	૧,૭૫,૩૬૭.૬૭
વિભાજિત પરિણામો :								
નફો / (લુકસાન)	૪૪,૫૨૨.૬૩	૬,૭૦૩.૮૬	(૧૦,૦૬૬.૨૫)	૪૪,૧૫૯.૨૪	૨૮,૧૧૬.૧૫	૭,૬૬૪.૩૧	(૫,૦૬૩.૦૭)	૩૧,૭૧૭.૩૯
અવિભાજિત અન્ય આવક			૧૦,૮૨૫.૨૭	૧૦,૮૨૫.૨૭			૧૩,૬૪૭.૩૮	૧૩,૬૪૭.૩૮
અવિભાજિત ખર્ચા અને નાણાકીય પડતર			૭૧૦.૦૬	૭૧૦.૦૬			-	-
કરવેરા પહેલાનો નફો	૪૪,૫૨૨.૬૩	૬,૭૦૩.૮૬	૧,૪૬૬.૦૮	૫૫,૬૯૨.૫૭	૨૮,૧૧૬.૧૫	૭,૬૬૪.૩૧	૮,૫૮૪.૩૧	૪૪,૬૬૪.૭૭
આવકવેરો-ચાલુ			૧૯,૭૨૬.૪૦	૧૯,૭૨૬.૪૦			૭,૦૩૦.૫૧	૭,૦૩૦.૫૧
વિલંબિત કર			(૭,૪૮૪.૨૨)	(૭,૪૮૪.૨૨)			૫,૧૪૪.૫૬	૫,૧૪૪.૫૬
કરવેરા પછીનો નફો	-	-	૧૨,૨૩૨.૧૮	૪૩,૪૬૦.૩૬	-	-	-	૩૨,૫૧૯.૭૦
અન્ય માહિતી								
ઘસારો અને ક્ષીણતા	૩,૭૫૮.૬૮	૭,૧૨૫.૨૩	૨૮૨.૦૩	૧૧,૧૬૬.૯૪	૨,૩૫૪.૫૧	૧૨,૫૨૩.૬૧	૨૪૭.૬૩	૧૫,૧૨૫.૭૫
ઘસારો અને ક્ષીણતા સિવાયના બિન-રોકડ ખર્ચા	૪,૦૮૭.૩૮	-	-	૪,૦૮૭.૩૮	૪,૭૧૨.૬૨	-	-	૪,૭૧૨.૬૨

* વિભાજિત આવકમાં દરેક વિભાગને સીધી આભારી હોય તેવી અન્ય આવકનો સમાવેશ થાય છે.

(₹ લાખમાં)

વિભાજિત અસ્કયામતો**	૩૧મી માર્ચ, ૨૦૧૮ના રોજ	૩૧મી માર્ચ, ૨૦૧૭ના રોજ
ખાણકામ યોજનાઓ	૧,૨૦,૫૨૭.૪૬	૮૮,૫૮૮.૦૮
ઊર્જા યોજનાઓ	૧,૬૩,૫૨૪.૨૮	૧,૭૦,૪૧૮.૨૮
અવિભાજિત	૨,૫૮,૨૫૦.૧૮	૨,૪૨,૩૯૮.૦૭
કુલ	૫,૪૨,૩૦૨.૩૩	૫,૧૧,૪૧૪.૪૪

(₹ લાખમાં)

વિભાજિત જવાબદારીઓ**	૩૧મી માર્ચ, ૨૦૧૮ના રોજ	૩૧મી માર્ચ, ૨૦૧૭ના રોજ
ખાણકામ યોજનાઓ	૬૧,૫૩૮.૮૩	૬૧,૨૧૨.૨૧
ઊર્જા યોજનાઓ	૬,૪૮૪.૬૮	૬,૧૬૦.૮૨
અવિભાજિત	૩૯,૦૮૭.૦૧	૪૩,૮૮૪.૭૬
કુલ	૧,૦૭,૧૧૧.૫૩	૧,૧૧,૩૫૭.૭૯

** વિભાજિત અસ્કયામતો અને જવાબદારીઓની નાણાકીય પત્રકોમાં જે રીતે થઈ છે તે રીતે માપણી થઈ છે. તેમની ફાળવણી વિભાગની કામગીરીના આધારે કરી છે.

ગુજરાત ખનિજ વિકાસ નિગમ લિમિટેડ

- (૧) વિભાજિત અસ્કયામતો અને જવાબદારીઓ મેળવણાને આધીન છે.
- (૨) ખાણકામ યોજનાઓની વિભાજિત આવકમાં પાવર યોજના માટે સ્વવપરાશમાં વપરાયેલા લિગ્નાઈટ / ચૂનાના ₹ ૧૨,૧૫૬.૯૬ લાખ (૨૦૧૬-૧૭: ₹ ૧૭,૫૬૧.૦૫ લાખ)ની રકમનો સમાવેશ થાય છે.

૨.૪૪ સંબંધિત પાર્ટીના પ્રક્ટીકરણ

ભારતીય હિસાબી ધોરણો-૨૪ મુજબ “સંબંધિત પાર્ટીના પ્રક્ટીકરણ” ની વિગતો નીચે મુજબ છે :

૨.૪૪.૦૧ સહયોગી સંસ્થાઓ / સંયુક્ત સાહસો :

સંસ્થાનું નામ	પ્રકાર
ગુજરાત જેપી સિમેન્ટ એન્ડ ઈન્ફ્રાસ્ટ્રક્ચર લિમિટેડ	સહયોગી સંસ્થા
ગુજરાત કેડો મિનરલ ઈન્ડસ્ટ્રીઝ લિમિટેડ	સહયોગી સંસ્થા
ભાવનગર એનર્જી કંપની લિમિટેડ	સહયોગી સંસ્થા
ઐક્ય કેમિકલ્સ પ્રાઇવેટ લિમિટેડ	સહયોગી સંસ્થા
ગુજરાત ફાઉન્ડેશન ફોર એન્ટરપ્રિન્યુરિયલ એક્સેલન્સ	સંયુક્ત સાહસ
સ્વર્ણિમ ગુજરાત ફ્લોરસ્પાર પ્રાઇવેટ લિમિટેડ	સંયુક્ત સાહસ
નેની કોલ કંપની લિમિટેડ	સંયુક્ત સાહસ
ગુજરાત મિનરલ રિસર્ચ એન્ડ ઈન્ડસ્ટ્રીયલ કન્સલ્ટન્સી સોસાયટી	પેટા કંપની
જીએમડીસી ગ્રામ્ય વિકાસ ટ્રસ્ટ	પેટા કંપની
જીએમડીસી સાયન્સ એન્ડ રિસર્ચ સેન્ટર	પેટા કંપની

૨.૪૪.૦૨ સંબંધિત પાર્ટીઓ સાથેના વ્યવહારો

(₹ લાખમાં)

વિગતો	સહયોગી સંસ્થાઓ		સંયુક્ત સાહસો		પેટા કંપનીઓ / સરકાર સંબંધિત સંસ્થાઓ / ચાવીરૂપ વહીવટી અધિકારીઓ		કુલ	
	૨૦૧૭-૧૮	૨૦૧૬-૧૭	૨૦૧૭-૧૮	૨૦૧૬-૧૭	૨૦૧૭-૧૮	૨૦૧૬-૧૭	૨૦૧૭-૧૮	૨૦૧૬-૧૭
રોકાણોની ખરીદી	૧૦,૧૩૦.૮૮	૧૨૮.૧૧	-	-	-	-	૧૦,૧૩૦.૮૮	૧૨૮.૧૧
વસ્તુઓ / સેવાઓનું વેચાણ	૧૩,૭૫૪.૦૩	૬,૭૫૮.૩૭	૨૪.૫૦	૮.૫૧	૬૧,૧૩૬.૪૩	૭૧,૬૭૨.૧૩	૭૪,૮૧૪.૮૬	૭૮,૪૪૦.૦૨
મળેલ / હવાલો પાડેલ	૧૨,૪૦૮.૨૮	૩,૫૮૩.૨૭	૩૩૩.૩૬	૧,૦૩૭.૩૦	૬૨,૮૨૨.૮૩	૭૨,૮૮૭.૫૩	૭૫,૬૬૫.૪૮	૭૭,૬૦૮.૦૮
રોકાણોમાંથી આવક	-	-	-	-	૮,૦૩૮.૭૦	૧૦,૦૮૭.૨૮	૮,૦૩૮.૭૦	૧૦,૦૮૭.૨૮
જીએસએફએસ સાથે મૂકેલ ભંડોળ	-	-	-	-	૧,૩૪,૬૮૨.૬૫	૧,૫૧,૪૦૧.૧૮	૧,૩૪,૬૮૨.૬૫	૧,૫૧,૪૦૧.૧૮
જીએસએફએસ પાસેથી ઉપાડેલ ભંડોળ	-	-	-	-	૧,૨૩,૭૨૫.૨૨	૧,૬૬,૮૮૬.૪૮	૧,૨૩,૭૨૫.૨૨	૧,૬૬,૮૮૬.૪૮
પ્રોવિડન્ટ ફંડ ટ્રસ્ટને ફાળો	-	-	-	-	૧,૮૬૫.૭૭	૧,૫૭૧.૧૮	૧,૮૬૫.૭૭	૧,૫૭૧.૧૮
ગ્રેજ્યુઈટી ટ્રસ્ટને ફાળો	-	-	-	-	-	-	-	-
૧૦૦% ભંડોળ એલઆઈસીને આપેલ દાન	-	-	-	-	૩,૫૦૦.૪૬	૦.૬૮	૩,૫૦૦.૪૬	૦.૬૮
નિયામકોને સીટીંગ ફી **	-	-	-	-	૧,૧૨૮.૦૦	૬૦૦.૦૦	૧,૧૨૮.૦૦	૬૦૦.૦૦
	-	-	-	-	૨.૧૦	૨.૫૪	૨.૧૦	૨.૫૪

વસ્તુઓ / સેવાઓના ખરીદી / વેચાણમાંથી ઊભી થતી બાકી રહેતી રકમો

વર્ષ આખરે હિસાબી ચૂકવણા	-	-	૧,૦૧૨.૨૦	૧,૦૩૧.૪૮	-	-
વર્ષ આખરે હિસાબી લેણા	૪,૮૨૫.૭૮	૩,૫૮૧.૦૪	૧,૭૧૮.૮૧	૨,૦૪૬.૮૬	૧,૨૫,૪૮૩.૫૪	૧,૧૬,૩૩૦.૦૩

* ઉપરોક્ત વ્યવહારો જ્યાં લાગુ પડતા હોય ત્યાં બધા કરવેરા સહિત છે.

** સીટીંગ ફીમાં, જ્યાં લાગુ પડતો હોય ત્યાં, રિવર્સ ચાર્જ માળખા હેઠળ ચૂકવેલ સર્વિસ ટેક્ષનો સમાવેશ થાય છે. વધુમાં, સરકાર દ્વારા નિયુક્ત નિયામકોના સંદર્ભની સીટીંગ ફી સીધી સરકારી તિજોરીમાં જમા કરવામાં આવી છે.

વાર્ષિક અહેવાલ ૨૦૧૭-૨૦૧૮

૨.૪૪.૦૩ શરતો અને બોલીઓ

ડિવિઝનને લગતાં વ્યવહારોની શરતો અને બોલીઓ અન્ય શેરહોલ્ડરોને લાગુ પડતી હતી તેવી જ હતી. ઉપર દર્શાવેલ સંબંધિત પાર્ટીઓને વસ્તુઓ પરસ્પર સંમત શરતો પર વેચી છે. બધી બાકી રકમો તારણ વગરની છે.

કંપની એ એક સરકારની માલિકી ધરાવતા જાહેર સાહસને પવનચક્કી ફાર્મ, સૌર ઊર્જા અને થર્મલ પાવલ પ્લાન્ટમાંથી પેદા થતી ઊર્જા વેચવા માટે ૨૫ થી ૩૦ વર્ષના સમયગાળા માટે ઊર્જા ખરીદી કરાર કર્યા છે.

૨.૪૪.૦૪ ચાવીરૂપ વહીવટી અધિકારીઓને વળતર

(₹ લાખમાં)

વિગત	૨૦૧૭-૧૮	૨૦૧૬-૧૭
ટૂંકા-ગાળાના કર્મચારી લાભો	૭૦.૮૫	૫૩.૦૩
રોજગાર પછીના લાભો	૨૬.૧૨	૧૮.૬૭
લાંબા-ગાળાના કર્મચારી લાભો	૨૮.૩૨	૨૪.૨૦
નિવૃત્તિ લાભો	-	-
કર્મચારીને શેર-આધારિત ચૂકવણા	-	-
કુલ વળતર	૧૨૬.૩૯	૯૫.૯૦

૨.૪૪.૦૫ સરકાર સંબંધિત એકમો સાથે અન્ય વ્યવહારો

ઉપરોક્ત વ્યવહારો ઉપરાંત, કંપનીએ ધંધાના સામાન્ય પ્રવાહ પ્રમાણે સરકાર સંબંધિત એકમો સાથે અન્ય વ્યવહારો કર્યા છે. આ બધા વ્યવહારો આર્મ્સ લેન્થ (arm's length) ભાવે કરારજન્ય સંમત શરતોના આધારે કર્યા છે.

૨.૪૪.૦૬ વધુમાં, કંપનીએ વિવિધ લાંબા ગાળાની વસ્તુઓ પૂરી પાડવાના અને ઊર્જા ખરીદીના કરારો સંબંધિત પાર્ટીઓ (સરકારી સંબંધિત એકમો સહિત) સાથે કર્યા છે. જેમાં વસ્તુઓ / સેવાઓ કરારજન્ય સંમત શરતોના આધારે નક્કી કરેલ ભાવોએ પૂરી પાડેલ છે. કેટલાક કરારો જરૂરી મંજૂરીઓ મળવાની બાકી હોવાથી આખરીકરણ થવાની પ્રક્રિયામાં છે.

૨.૪૫ નાણાકીય સાધનો, વાજબી મૂલ્ય અને જોખમોની માપણી

એ. શ્રેણી પ્રમાણે નાણાકીય સાધનો અને તેમનું વાજબી મૂલ્ય

(₹ લાખમાં)

૩૧મી માર્ચ, ૨૦૧૮ના રોજ	ધારણ કરેલ રકમ				વાજબી મૂલ્ય			
	FVTPL	FVTOCI	લખી વાળેલ પડતર	કુલ	સ્તર-૧ સક્રિય બજારમાં ક્વોટેડ ભાવ	સ્તર-૨ નોંધપાત્ર અવલોકન યર્થ શકે તેવી માહિતી	સ્તર-૩ નોંધપાત્ર અવલોકન ન યર્થ શકે તેવી માહિતી	કુલ
નાણાકીય અસ્કયામતો								
રોકાણો								
-ઈક્વિટી શેર-અનક્વોટેડ	-	૨૦,૫૮૩.૭૨	-	૨૦,૫૮૩.૭૨	-	-	૨૦,૫૮૩.૭૨	૨૦,૫૮૩.૭૨
-ઈક્વિટી શેર-ક્વોટેડ	-	૩૫,૦૬૭.૮૨	-	૩૫,૦૬૭.૮૨	૩૫,૦૬૭.૮૨	-	-	૩૫,૦૬૭.૮૨
ધિરાણો								
-બિન-ચાલુ	-	-	૨૮૮.૨૮	૨૮૮.૨૮	-	-	-	-
-ચાલુ	-	-	૧,૩૦૧.૬૫	૧,૩૦૧.૬૫	-	-	-	-
વેપારી લેણાં	-	-	૧૧,૧૦૬.૦૮	૧૧,૧૦૬.૦૮	-	-	-	-
રોકડ અને રોકડ સમકક્ષ	-	-	૫,૫૮૮.૭૦	૫,૫૮૮.૭૦	-	-	-	-
અન્ય બેંક સિલક	-	-	૧૫૩.૪૨	૧૫૩.૪૨	-	-	-	-
અન્ય નાણાકીય અસ્કયામતો								
-બિન ચાલુ	-	-	૫૨,૧૫૮.૩૦	૫૨,૧૫૮.૩૦	-	-	-	-
-ચાલુ	-	-	૧,૦૮,૫૮૫.૮૧	૧,૦૮,૫૮૫.૮૧	-	-	-	-
કુલ નાણાકીય અસ્કયામતો	-	૫૫,૬૬૧.૫૪	૧,૭૯,૨૦૪.૨૪	૨,૩૪,૮૬૫.૭૮	૩૫,૦૬૭.૮૨	-	૨૦,૫૮૩.૭૨	૫૫,૬૬૧.૫૪
નાણાકીય જવાબદારીઓ								
અન્ય નાણાકીય જવાબદારીઓ								
- બિન-ચાલુ	-	-	૧,૩૧૭.૪૮	૧,૩૧૭.૪૮	-	-	-	-
-ચાલુ	-	-	૨૪,૦૫૦.૫૨	૨૪,૦૫૦.૫૨	-	-	-	-
વેપારી ચૂકવણા	-	-	૧૦,૮૫૮.૧૧	૧૦,૮૫૮.૧૧	-	-	-	-
કુલ નાણાકીય જવાબદારીઓ	-	-	૩૬,૩૨૬.૧૧	૩૬,૩૨૬.૧૧	-	-	-	-

*નાણાકીય અસ્કયામતો અને જવાબદારીઓનું વાજબી મૂલ્ય લખી વાળેલ પડતરે, લખી વાળેલ પડતર કરતાં નોંધપાત્ર રીતે જુદું નથી.

૨.૪૫ એ. શ્રેણી પ્રમાણે નાણાકીય સાધનો અને તેમનું વાજબી મૂલ્ય (ચાલુ)

(₹ લાખમાં)

૩૧મી માર્ચ, ૨૦૧૭ના રોજ	ઘાટણ કરેલ રકમ				વાજબી મૂલ્ય			
	FVTPL	FVTOCI	લખી વાળેલ પડતર	કુલ	સ્તર-૧ સક્રિય બજારમાં ક્વોટેડ ભાવ	સ્તર-૨ નોંધપાત્ર અવલોકન થઈ શકે તેવી માહિતી	સ્તર-૩ નોંધપાત્ર અવલોકન ન થઈ શકે તેવી માહિતી	કુલ
નાણાકીય અસ્કયામતો								
રોકાણો								
-ઈક્વિટી શેર-અનક્વોટેડ	-	૨૧,૨૩૦.૪૮	-	૨૧,૨૩૦.૪૮	-	-	૨૧,૨૩૦.૪૮	૨૧,૨૩૦.૪૮
-ઈક્વિટી શેર-ક્વોટેડ	-	૨૩,૮૮૮.૮૮	-	૨૩,૮૮૮.૮૮	૨૩,૮૮૮.૮૮	-	-	૨૩,૮૮૮.૮૮
ધિરાણો								
-બિન-ચાલુ	-	-	૪૪૪.૩૬	૪૪૪.૩૬	-	-	-	-
-ચાલુ	-	-	૧,૩૪૭.૨૦	૧,૩૪૭.૨૦	-	-	-	-
વેપારી લેણાં	-	-	૧૧,૮૦૬.૨૫	૧૧,૮૦૬.૨૫	-	-	-	-
રોકડ અને રોકડ સમકક્ષ	-	-	૪,૮૬૮.૫૬	૪,૮૬૮.૫૬	-	-	-	-
અન્ય બેંક સિલક	-	-	૧૪૫.૮૭	૧૪૫.૮૭	-	-	-	-
અન્ય નાણાકીય અસ્કયામતો								
-બિન ચાલુ	-	-	૨૮,૫૮૦.૫૧	૨૮,૫૮૦.૫૧	-	-	-	-
-ચાલુ	-	-	૧,૦૭,૪૧૫.૨૨	૧,૦૭,૪૧૫.૨૨	-	-	-	-
કુલ નાણાકીય અસ્કયામતો	-	૪૫,૨૨૦.૩૮	૧,૫૪,૮૫૪.૯૮	૨,૦૦,૦૭૫.૩૬	૨૩,૯૮૯.૮૯	-	૨૧,૨૩૦.૪૮	૪૫,૨૨૦.૩૮
નાણાકીય જવાબદારીઓ								
અન્ય નાણાકીય જવાબદારીઓ								
- બિન-ચાલુ	-	-	૧,૮૧૪.૩૦	૧,૮૧૪.૩૦	-	-	-	-
-ચાલુ	-	-	૨૭,૦૮૫.૩૮	૨૭,૦૮૫.૩૮	-	-	-	-
વેપારી ચૂકવણા	-	-	૮,૭૧૦.૧૧	૮,૭૧૦.૧૧	-	-	-	-
કુલ નાણાકીય જવાબદારીઓ	-	-	૩૮,૫૦૯.૭૯	૩૮,૫૦૯.૭૯	-	-	-	-

*નાણાકીય અસ્કયામતો અને જવાબદારીઓનું વાજબી મૂલ્ય લખી વાળેલ પડતરે, લખી વાળેલ પડતર કરતાં નોંધપાત્ર રીતે જુદું નથી.

વાર્ષિક અહેવાલ ૨૦૧૭-૨૦૧૮

૨.૪૫ એ. શ્રેણી પ્રમાણે નાણાકીય સાધનો અને તેમનું વાજબી મૂલ્ય (ચાલુ)

(₹ લાખમાં)

૧લી એપ્રિલ, ૨૦૧૬ના રોજ	ઘારણ કરેલ રકમ				વાજબી મૂલ્ય			
	FVTPL	FVTOCI	લખી વાળેલ પડતર	કુલ	સ્તર-૧ સક્રિય બજારમાં ક્વોટેડ ભાવ	સ્તર-૨ નોંધપાત્ર અવલોકન થઈ શકે તેવી માહિતી	સ્તર-૩ નોંધપાત્ર અવલોકન ન થઈ શકે તેવી માહિતી	કુલ
નાણાકીય અસ્કયામતો								
રોકાણો								
-ઈક્વિટી શેર-અનક્વોટેડ	-	૨૬,૩૨૬.૧૮	-	૨૬,૩૨૬.૧૮	-	-	૨૬,૩૨૬.૧૮	૨૬,૩૨૬.૧૮
-ઈક્વિટી શેર-ક્વોટેડ	-	૧૦,૩૧૩.૮૩	-	૧૦,૩૧૩.૮૩	૧૦,૩૧૩.૮૩	-	-	૧૦,૩૧૩.૮૩
ધિરાણો								
-બિન-ચાલુ	-	-	૫૫૮.૮૦	૫૫૮.૮૦	-	-	-	-
-ચાલુ	-	-	૧,૩૪૨.૨૩	૧,૩૪૨.૨૩	-	-	-	-
વેપારી લેણાં	-	-	૮,૮૮૫.૮૨	૮,૮૮૫.૮૨	-	-	-	-
રોકડ અને રોકડ સમકક્ષ	-	-	૬,૨૨૩.૦૬	૬,૨૨૩.૦૬	-	-	-	-
અન્ય બેંક સિલક	-	-	૧૫૬.૭૩	૧૫૬.૭૩	-	-	-	-
અન્ય નાણાકીય અસ્કયામતો								
-બિન ચાલુ	-	-	૧૪,૩૦૨.૬૩	૧૪,૩૦૨.૬૩	-	-	-	-
-ચાલુ	-	-	૧,૨૮,૧૩૮.૨૩	૧,૨૮,૧૩૮.૨૩	-	-	-	-
કુલ નાણાકીય અસ્કયામતો	-	૩૬,૬૪૦.૦૧	૧,૬૦,૭૧૮.૭૦	૧,૯૭,૩૫૮.૭૧	૧૦,૩૧૩.૮૩	-	૨૬,૩૨૬.૧૮	૩૬,૬૪૦.૦૧
નાણાકીય જવાબદારીઓ								
અન્ય નાણાકીય જવાબદારીઓ								
- બિન-ચાલુ	-	-	૨,૮૬૮.૮૮	૨,૮૬૮.૮૮	-	-	-	-
-ચાલુ	-	-	૧૦,૮૨૫.૫૬	૧૦,૮૨૫.૫૬	-	-	-	-
વેપારી ચૂકવણા	-	-	૬,૮૬૪.૧૮	૬,૮૬૪.૧૮	-	-	-	-
કુલ નાણાકીય જવાબદારીઓ	-	-	૨૦,૫૫૮.૬૩	૨૦,૫૫૮.૬૩	-	-	-	-

*નાણાકીય અસ્કયામતો અને જવાબદારીઓનું વાજબી મૂલ્ય લખી વાળેલ પડતરે, લખી વાળેલ પડતર કરતાં નોંધપાત્ર રીતે જુદું નથી.

માહિતી (inputs) ના પ્રકાર નીચે પ્રમાણે છે :

સ્તર-૧ ની માહિતી (સીધી અવલોકન થઈ શકે તેવી) જેમાં એક સરખી (identical) અસ્કયામતો માટે સક્રિય બજારોમાં ક્વોટેડ ભાવોનો સમાવેશ થાય છે, જેવા કે ઈક્વિટી જામીનગીરીના જામીનગીરી એક્સચેન્જ ઉપર ક્વોટ થતા ભાવ.

સ્તર-૨ની માહિતી (આડકતરી રીતે અવલોકન થઈ શકે તેવી) જેમાં સમાન (similar) અસ્કયામતો માટે સક્રિય બજારમાં સમાન અસ્કયામતોના ક્વોટેડ ભાવ, સમાન ધંધાઓમાં સમાવેશ થયેલ અવલોકિત વ્યવહારોના ભાવોમાંથી તારવેલ મૂલ્યાંકન બહુવિધ (multiple) વિગેરે.

સ્તર-૩ની માહિતી (અવલોકન ન થઈ શકે તેવી) જેમાં વાજબી મૂલ્ય સુધી પહોંચવા વહીવટના પોતાના અનુમાનોનો સમાવેશ થાય છે, જેવા કે ધંધાનું મૂલ્ય કાઢવા અંદાજિત રોકડ આવક જાવક વિગેરે.

અસ્કયામત અથવા જવાબદારી વાજબી મૂલ્યની માપણી કરવી હોય ત્યારે, કંપની શક્ય હોય ત્યાં સુધી અવલોકન થઈ શકે તેવી બજારની માહિતી (data)નો ઉપયોગ કરે છે. જો અસ્કયામત અથવા જવાબદારીનું વાજબી મૂલ્ય માપવા માટેની ઉપયોગમાં લીધેલી માહિતી, વાજબી મૂલ્યની શ્રેણીના જુદા જુદા સ્તરમાં પડતી હોય તો વાજબી મૂલ્યના માપને સંપૂર્ણપણે તે જ સ્તરના વર્ગમાં મૂકવામાં આવે છે કે જે સંપૂર્ણ માપણીમાં નોંધપાત્ર રીતે નિમ્નતમ સ્તરની માહિતી હોય.

બી. વાજબી મૂલ્યોની માપણી :

(૧) મૂલ્યાંકનની ટેકનિકો અને નોંધપાત્ર રીતે અવલોકન ન થઈ શકે તેવી માહિતી :

નીચેના કોઠા સ્તર-૩ ના વાજબી મૂલ્યો માટે વપરાતી તેમજ નોંધપાત્ર રીતે અવલોકન ન થઈ શકે તેવી માહિતી માટે વપરાતી મૂલ્યાંકન ટેકનિકો દર્શાવે છે.

વાજબી મૂલ્યથી માપવામાં આવતા નાણાકીય સાધનો

અનકવોટેડ ઇક્વિટી શેરમા : FVOCI

ગુજરાત સ્ટેટ પેટ્રોલિયમ કોર્પોરેશન લિમિટેડ

૧. **બજાર અભિગમ:** આ અભિગમમાં જે કંપનીનું મૂલ્યાંકન કરવાનું હોય તેના બજારના વ્યવહારોમાંથી અથવા સરખામણી થઈ શકે એવી કંપનીના વ્યવહારોમાંથી પેદા થયેલી માહિતીનો ઉપયોગ કરવામાં આવે છે. આ અભિગમ હેઠળ મૂલ્યાંકન નક્કી કરવા માટે નીચેની બજારની કડીરૂપ માહિતીનો ઉપયોગ કરવામાં આવે છે :

- જે કંપનીનું મૂલ્યાંકન કરવાનું હોય તેનો બજાર ભાવ.
- જે કંપનીનું મૂલ્યાંકન કરવાનું હોય તેનો ભૂતકાળના વ્યવહારનું મૂલ્ય.
- સરખામણી થઈ શકે તેવી લિસ્ટેડ કંપનીના વેપારી બહુવિધ (trading multiples) જેવા કે ભાવ અને કમાણીનો ગુણોત્તર, સાહસના મૂલ્ય અને વ્યાજ, ટેક્સ, ઘસારો અને ક્ષીણતા પહેલાની કમાણીનો ગુણોત્તર, સાહસના મૂલ્ય, અને વેચાણનો ગુણોત્તર, વિગેરે.
- સરખામણી થઈ શકે તેવી કંપનીઓના રોકાણ માટેના વ્યવહારોના બહુવિધ/એકીકરણ અને સંપાદનના વ્યવહારો.

બજાર અભિગમ આધારિત મેળવેલ મૂલ્યાંકન, સક્રિય બજારમાં કંપનીનું ચાલુ મૂલ્ય કેટલું દેખાય છે તે પ્રતિબિંબિત કરે છે. તેમ છતાં, ભૂતકાળ / વર્તમાનના વ્યવહારો અથવા સરખામણી થઈ શકે એવી કંપનીઓ / ધંધાઓના વેપારી મૂલ્યો આધારિત બજારના બહુવિધનો ઉપયોગ કરી મૂલ્યાંકન કર્યું હોવાથી તે ધંધામાં કેટલી રોકડ આવકજાવક પેદા થશે તેના ભવિષ્યના વલણ (trend)માં થનારા શક્ય ફેરફારો પ્રતિબિંબિત ન પણ કરે.

૨. **આવકનો અભિગમ:** આવકનો અભિગમ ભવિષ્યની રોકડ આવક જાવકનું વર્તમાન મૂલ્ય પ્રતિબિંબિત કરે છે. આ અભિગમ હેઠળ, ધંધાનું મૂલ્યાંકન કરવા વટાવગત (discounted) રોકડ આવકજાવક (DCF) કાર્યપદ્ધતિનો ઉપયોગ કરવામાં આવે છે. આ કાર્યપદ્ધતિ એવી ભૂમિકા (premise) ઉપર કામ કરે છે કે ધંધાનું મૂલ્ય ભવિષ્યની રોકડ આવકજાવકના પ્રવાહોના સ્વરૂપે બંધબેસતા વટાવના દર દ્વારા વર્તમાન સમય સુધીના વટાવે માપી શકાય છે. આ પદ્ધતિ, એકમ કાર્યરત રહેશે એવા અનુમાનથી વર્તમાન મૂલ્ય નક્કી કરવા માટે ઉપયોગમાં લેવાય છે. DCF ટેકનિક નાણાનું સામાયિક મૂલ્ય ગણતરીમાં લે છે.

પેઢીનું મૂલ્ય, પેઢીની મુક્ત રોકડ આવકજાવક (FCFF) અંદાજ અને તેની મૂડીની પડતરની પ્રમાણભાર સરેરાશથી (WACC) વટાવે ગણી, ગણવામાં આવે છે. FCFF અગાઉથી અનુમાન કરી પેઢી પાસે ઉપલબ્ધ થનારી મુક્ત રોકડ આવકજાવક, અંદાજવામાં આવે છે. (જે કંપનીની ભવિષ્યની સંભવિત કમાણીના આધારે તારવવામાં આવે છે.)

૩. **પડતર અભિગમ:** પડતર અભિગમમાં ધંધાની વાસ્તવિક અસ્કયામતો બદલવાની પડતર અનિવાર્યપણે અંદાજવામાં આવે છે. બદલવાની પડતર જે કંપનીનું મૂલ્યાંકન કરવાનું હોય તેની વિવિધ અસ્કયામતોનું બજાર મૂલ્ય અથવા તેના જેવી જ માળખાકીય સુવિધાઓ ઊભી કરવા માટેનો ખર્ચ ધ્યાનમાં લે છે.

નોંધપાત્ર અવલોકન ન થઈ શકે તેવી માહિતી (inputs) : લિસ્ટેડ એકમો (Entities) ના અસમાયોજિત (unadjusted) કવોટેડ ભાવને ઉચ્ચતમ અગ્રીમતા અને આવક અભિગમમાં ઉપયોગમાં લીધેલી ભવિષ્યની રોકડ આવક જાવક જેવી બજાર સાથે નહિ સંકળાયેલી બાબતોને નિમ્નતમ અગ્રીમતા આપવામાં આવે છે.

નોંધપાત્ર અવલોકન ન થઈ શકે તેવી માહિતી અને વાજબી મૂલ્યની માપણીનો આંતર-સંબંધ : જો વાજબી મૂલ્ય નક્કી કરવામાં ઉપયોગમાં લેવાયેલી નોંધપાત્ર અવલોકન ન થઈ શકે તેવી માહિતીમાં જો ફેરફાર થયો હોય તો અંદાજિત વાજબી મૂલ્ય વધશે (ઘટશે.)

વાર્ષિક અહેવાલ ૨૦૧૭-૨૦૧૮

કંપનીની અસ્કયામત અને રોકાણની વિવિધતા સાથે જ અલગ જોખમ/ વળતરવાળી રેખાકૃતિઓ (profiles) ને ધ્યાનમાં રાખી ઘટકો (parts) અભિગમનો સરવાળો મૂલ્યાંકન માટે અપનાવવામાં આવ્યો છે. આ પદ્ધતિમાં દરેક વિશિષ્ટ ધંધા / અસ્કયામત / રોકાણનું મૂલ્ય જુદું જુદું કરવામાં આવ્યું છે અને કંપની માટે કુલ મૂલ્યનો અંદાજ, તેના બધા ધંધા / રોકાણો / અસ્કયામતોના સરવાળા તરીકે રજૂ કર્યો છે.

ગુજરાત ગાર્ડિયન લિમિટેડ :

વાજબી મૂલ્ય, સાહસના મૂલ્ય અને વ્યાજ, ઘસારો અને ક્ષીણતા અને કર પહેલાની કમાણી (EBIDTA) ના ગુણોત્તરને ઉદ્યોગની સરેરાશ સાથે સમાયોજિત (adjust) કરી નક્કી કર્યું છે. ઉદ્યોગની સરેરાશ સરખી (peer) કંપનીઓનો સરેરાશનો ઉપયોગ કરી ગણવામાં આવી છે.

જીટકો અને ગુજરાત ઈન્ફોર્મેટીક્સ લિમિટેડ :

પૂરતી માહિતીના અભાવે, વાજબી મૂલ્ય કંપનીએ દરેક અહેવાલની તારીખના નાણાકીય પત્રકોમાં પ્રતિબિંબિત ચોખ્ખા મૂલ્યનો ઉપયોગ કરી નક્કી કર્યું છે. વહીવટના દૃષ્ટિકોણના આ રીતે નક્કી કરેલું મૂલ્ય વાજબી મૂલ્યો પ્રતિબિંબિત કરે છે.

વધુમાં, જીટકો અને ગુજરાત ઈન્ફોર્મેટીક્સ લિમિટેડના ઓડિટ થયેલા નાણાકીય પત્રકોના અભાવે જીટકોના ૩૧મી માર્ચ, ૨૦૧૮ના અને ગુજરાત ઈન્ફોર્મેટીક્સ લિમિટેડના ૩૧મી માર્ચ, ૨૦૧૭ના ઓડિટ થયા વગરના નાણાકીય પત્રકોના આધારે વાજબી મૂલ્ય નક્કી કરવામાં આવ્યું છે. એકવાર ઓડિટ થયેલ નાણાકીય આંકડા ઉપલબ્ધ થશે ત્યારે હવે પછીના સમયગાળામાં જરૂરી ફેરફારો કરવામાં આવશે.

(૨) સ્તર-૧ અને ૨ વચ્ચે ટ્રાન્સફર :

અહેવાલના સમયગાળા દરમિયાન સ્તર-૧ અને સ્તર-૨ વચ્ચે કોઈ ટ્રાન્સફર થઈ નથી.

(૩) સ્તર-૩ વાજબી મૂલ્યો :

અનકવોટેડ ઈક્વિટી સાધનોના મૂલ્યોમાં ૩૧મી માર્ચ, ૨૦૧૮ અને ૩૧મી માર્ચ, ૨૦૧૭ના સમયગાળામાં થયેલી હેરફેર નીચે મુજબ છે :

(₹લાખમાં)

વિગત	રકમ
૧લી એપ્રિલ, ૨૦૧૬ ના રોજ	૨૬,૩૨૬.૧૮
સંપાદન / (નિકાલ)	
અન્ય સમાવેશક આવકમાં ગણતરીમાં લીધેલ લાભ / (નુકસાન)	(૫,૦૮૫.૬૮)
નફા અથવા નુકસાનના પત્રકમાં ગણતરીમાં લીધેલ લાભ / (નુકસાન)	-
૩૧મી માર્ચ, ૨૦૧૭ના રોજ	૨૧,૨૩૦.૪૯
સંપાદન / (નિકાલ)	
અન્ય સમાવેશક આવકમાં ગણતરીમાં લીધેલ લાભ / (નુકસાન)	(૬૩૬.૭૭)
નફા અથવા નુકસાનના પત્રકમાં ગણતરીમાં લીધેલ લાભ / (નુકસાન)	-
૩૧મી માર્ચ, ૨૦૧૮ના રોજ	૨૦,૫૯૩.૭૨

સ્તર-૩માંથી થયેલ ટ્રાન્સફર

૨૦૧૭-૧૮ અને ૨૦૧૬-૧૭ના વર્ષ દરમિયાન સ્તર-૩માં કોઈ દિશામાં (directions) કોઈ હેરફેર થઈ ન હતી.

સંવેદનશીલતા વિશ્લેષણ - અનકવોટેડ ઈક્વિટી સાધનોમાં રોકાણો :

અહેવાલના સમયગાળાને અંતે, પૂરતી માહિતીના અભાવે અને રોકાણના પ્રકારને કારણે, વહીવટનો દૃષ્ટિકોણ એવો છે કે અંતર્ગત અનુમાનોના ફેરફારોથી વાજબી મૂલ્યોની સંવેદનશીલતા નક્કી કરવાનું અવ્યવહારુ છે.

સી. નાણાકીય જોખમ વહીવટ

કંપનીને નાણાકીય સાધનોમાંથી ઊભા થતાં નીચેના જોખમો રહેલા (exposure) છે :

- ઉધાર આપવાનું જોખમ
- તરલતાનું જોખમ
- બજારનું જોખમ

(૧) જોખમ વહીવટ માળખું :

કંપની પાસે સારી રીતે વ્યાખ્યાયિત કરેલું વહીવટી માળખું છે. કંપનીના નિયામક મંડળે જોખમ વહીવટ નીતિ અપનાવી છે. કંપનીએ જોખમ વહીવટ સમિતિ પણ ઊભી કરી છે.

જીએમડીસીની રેખાકૃતિ જોતાં એટલે કે ખાણકામ અને ઊર્જા ઉત્પાદન અંગેની કામગીરી, જીએમડીસી પાસે વિવિધ કાર્યકારી જોખમોને અનુલક્ષીને અંતર્ગત જોખમ વહીવટ પ્રથાઓ છે. કંપની પાસે વિવિધ ખાણકામોના કાર્યોમાં કાર્યપ્રણાલી ઘટાડવા અને વિવિધ કાર્યોમાંથી જોખમ ઘટાડવા સ્થાપિત ધોરણો મુજબની કાર્ય પ્રક્રિયા છે. જીએમડીસીને બહારના કોઈ દેવા નથી. આથી જીએમડીસીની નાણાકીય સ્થિતિને અસર કરે તેવા કોઈ નાણાકીય જોખમ નથી. જીએમડીસી મહદ્અંશે કુદરતી સંપત્તિમાં વ્યવહાર કરે છે. આથી સરકારની નીતિ જીએમડીસીના કાર્યની વ્યૂહરચના ઉપર અસર પાડી શકે. જીએમડીસીની જોખમ વહીવટની નીતિ નીચેના પરિમાણોની આસપાસ ધૂમે છે :

૧. જોખમની ઓળખ અને અસરની આકારણી
૨. જોખમની મૂલવણી
૩. જોખમનો અહેવાલ આપવો અને પ્રક્ટીકરણ
૪. જોખમ ઘટાડવું.

(૨) ઉધાર આપવાનું જોખમ

જો ગ્રાહક અથવા નાણાકીય સાધનની સામાવાળી પાર્ટી (counter party) કરારજન્ય જવાબદારી અદા કરવામાં નિષ્ફળ જાય તો કંપનીને ઉધાર આપવાના જોખમથી નાણાકીય નુકસાન થવાનું જોખમ છે, અને મુખ્યત્વે ગ્રાહકો પાસેથી કંપનીના લેણામાંથી ઊભું થાય છે.

અન્ય નાણાકીય અસ્કયામતો :

કંપની પોતાની રોકડ અને રોકડ સમકક્ષ અને સારી પ્રતિષ્ઠા, સારી ભૂતકાળની સિદ્ધિઓ અને ઊંચું ગુણવત્તાસભર કેડીટ રેટીંગ ધરાવતી બેંકો પાસે બેંક થાપણો નિભાવે છે અને તેની ઉધાર લેવાની યોગ્યતાની સતત સમીક્ષા કરે છે.

વેપારી અને અન્ય લેણા :

કંપનીના વેપારી લેણા સામાન્યપણે તારણ વગરના છે, સિવાય કે લિગ્નાઈટના વેચાણ સામે જેટલા અંશે અગાઉથી નાણા મળ્યા હોય. ઉધાર આપવાનું જોખમ, ગ્રાહકોને કંપની ધંધાના સામાન્ય સંજોગોમાં જે શરતોએ ઉધાર આપે છે તે ઉધાર આપવાની મંજૂરીઓ અને ગ્રાહકોની ઉધારક્ષમતાની નિયતકાલીન દેખરેખ દ્વારા નિયંત્રણમાં રાખે છે. કંપની તેના ગ્રાહકોની નાણાકીય પરિસ્થિતિનું અને ધંધાના સામાન્ય સંજોગોમાં જે શરતોએ તેના ગ્રાહકોને ઉધાર આપવામાં આવે છે તેમની ઉધારક્ષમતાનું મૂલ્યાંકન કરવાનું ચાલુ રાખ્યા કરી નિયંત્રણ કરે છે. જે તે અહેવાલની તારીખે ધંધાના વેપારી લેણાનો નોંધપાત્ર હિસ્સો રાજ્ય સરકારના જાહેરક્ષેત્રના સાહસોનો બનેલો છે. વહીવટને તેને માટે કોઈ ઉધાર આપવાનું જોખમ અપેક્ષિત નથી. હિસાબી લેણાની અપેક્ષિત મળવાપાત્રતાના આધારે જેટલા અંશે અને જ્યારે જરૂરી જણાય ત્યારે વેપારી લેણાના મૂલ્ય ઘટાડા માટે જોગવાઈ કરવામાં આવે છે.

લેણાની વય

(₹ લાખમાં)

વિગત	૩૧મી માર્ચ, ૨૦૧૮ના રોજ	૩૧મી માર્ચ, ૨૦૧૭ના રોજ	૧લી એપ્રિલ, ૨૦૧૬ના રોજ
ઉધારના સમયગાળાની મર્યાદામાં	૪,૮૦૦.૨૨	૪૩૩.૫૭	૩૪૫.૫૮
૧ થી ૩૦ દિવસો માટે બાકી	૧,૫૬૩.૮૬	૪,૪૫૩.૧૮	૪,૧૧૪.૧૮
૩૧ થી ૬૦ દિવસો માટે બાકી	૫૨૨.૫૮	૪૦૨.૨૮	૪,૧૨૬.૭૩
૬૧ થી ૯૦ દિવસો માટે બાકી	૩,૪૦૭.૫૮	૩,૨૪૩.૭૦	૩૦૬.૮૦
૯૦ દિવસ કરતાં વધુ દિવસો માટે બાકી	૮૧૧.૭૨	૩,૩૭૩.૫૧	૧૦૨.૬૨

ઉપરના લેણાં ભૂતકાળના લેણાં છે પણ તેમાં મૂલ્ય ઘટાડો થયો નથી તેની દરેક વ્યક્તિગત કિસ્સાની કિસ્સા દીઠ આકારણી કરવામાં આવે છે અને તે સંખ્યાબદ્ધ સ્વતંત્ર ત્રીજા પક્ષકાર (third party) ગ્રાહકો છે કે જેમની તાજેતરમાં કોઈ કસૂર કર્યાની તવારીખ નથી. વહીવટનો એવો દૃષ્ટિકોણ છે કે આ નાણાકીય અસ્કયામતો (મોટા ભાગના સરકારી માલિકી ધરાવતા જાહેરક્ષેત્રના સાહસોની બનેલી)માં તેમની ઉધાર હોય

વાર્ષિક અહેવાલ ૨૦૧૭-૨૦૧૮

ગુણવત્તામાં કોઈ નોંધપાત્ર ફેરફાર થયો નથી અને તે જે ગ્રાહક સાથેની પ્રવૃત્તિનો પ્રકાર અને જેમની પાસેથી લેણા છે તે ગ્રાહકના પ્રકારને આધારે મળવાપાત્ર છે અને તેના મૂલ્યમાં ઘટાડો થયો નથી. વધુમાં, રકમ એક વર્ષની અંદર વસૂલ થઈ ગઈ હોવાથી, નાણાંના મૂલ્યમાં કંઈ નુકસાન થતું નથી. પરિણામે, લેણાના અપેક્ષિત ઉધાર (credit) નુકસાન માટે કોઈ વધારાની જોગવાઈ ઊભી કરી નથી. નાણાકીય અસ્કયામતોના અન્ય કોઈ વર્ગો (classes) નથી કે જે ભૂતકાળમાં લેણા હોય પણ જેમાં મૂલ્ય ઘટાડો ના થયો હોય સિવાય કે ૩૧ મી માર્ચ, ૨૦૧૮, ૩૧ મી માર્ચ, ૨૦૧૭ અને ૧લી એપ્રિલ, ૨૦૧૬ના રોજના વેપારી લેણા.

અપેક્ષિત ઉધાર નુકસાનની જોગવાઈમાં હેરફેર

(₹ લાખમાં)

વિગત	૩૧મી માર્ચ, ૨૦૧૮ના રોજ	૩૧મી માર્ચ, ૨૦૧૭ના રોજ
વર્ષની શરૂઆતની બાકી જોગવાઈમાં હેરફેર	૧૦૪.૧૪	૧૦૪.૧૪
આખરની બાકી	૧૦૪.૧૪	૧૦૪.૧૪

વેપારી અને અન્ય લેણાના ભૌગોલિક ક્ષેત્ર (region) પ્રમાણે ઉધાર માટે વધુમાં વધુ જોખમનું અપારવણ (exposure) નીચે મુજબ છે :

(₹ લાખમાં)

વિગત	ઘરણ કરેલી રકમ		
	૩૧મી માર્ચ, ૨૦૧૮ના રોજ	૩૧મી માર્ચ, ૨૦૧૭ના રોજ	૧લી એપ્રિલ, ૨૦૧૬ના રોજ
ભારત	૧૧,૧૦૬.૦૮	૧૧,૮૦૬.૨૫	૮,૮૮૫.૮૨
અન્ય ક્ષેત્રો	-	-	-
કુલ	૧૧,૧૦૬.૦૮	૧૧,૮૦૬.૨૫	૮,૮૮૫.૮૨

વહીવટ માને છે કે ઐતિહાસિક ચૂકવણાના વર્તન (behaviour) અને ગ્રાહકના ઉધાર જોખમના વ્યાપક વિશ્લેષણ અંતર્ગત ગ્રાહકનું કેડીટ રેટીંગ, જો ઉપલબ્ધ હોય તો, તેના સહિત ભૂતકાળના લેણા ૩૦ દિવસથી વધુ લેણા છે પણ તે પૂરેપૂરા વસૂલાતપાત્ર છે તે રકમોમાં મૂલ્ય ઘટાડો નથી.

વહીવટ અંદાજે છે કે વેપારી અને લેણા બાકી રહ્યા હોય અને મૂલ્યમાં ઘટાડો થયો હોય એવા કોઈ બનાવો ભૂતકાળમાં બન્યા નથી.

(૩) તરલતાનું જોખમ :

તરલતાનું જોખમ એ એવું જોખમ છે કે જે કંપનીને તેની નાણાકીય જવાબદારીઓ કે જે રોકડ અથવા બીજા નાણાકીય અસ્કયામત આપી ચૂકતે કરવી પડે તેની સાથે સંકળાયેલ ફરજ અદા કરવામાં મુશ્કેલીનો સામનો કરવો પડે. તરલતાનું નિયંત્રણ કરવામાં કંપનીનો અભિગમ એવો છે કે, જ્યાં સુધી શક્ય હોય ત્યાં સુધી, સામાન્ય અને દબાણ હેઠળની બંને પરિસ્થિતિઓમાં, તેની પાસે, અસ્વીકાર્ય નુકસાન નહિ કરી અથવા કંપનીની પ્રતિષ્ઠાને હાનિ થવાનું જોખમ ઊભું કર્યા વિના, તેની જવાબદારીઓ ચૂકવવાપાત્ર થાય તે અદા કરવા તેની પાસે પૂરતી તરલતા હોય તે નિશ્ચિત કરવું.

તરલતાના જોખમ માટે અપારવણ (exposure) :

અહેવાલની તારીખે કરારજન્ય પાકતી મુદતે બાકી રહેલી નાણાકીય જવાબદારીઓ નીચે મુજબ છે. આ રકમો કુલ અને વળતર બાદ કર્યા વગરની (undiscounted) અને તેમાં અંદાજિત વ્યાજના ચૂકવણા સમાવિષ્ટ છે અને ચોખ્ખા કરારો (netting agreements) ની અસર બાકાત રાખી છે.

(₹ લાખમાં)

૩૧મી માર્ચ, ૨૦૧૮ના રોજ	કરારજન્ય રોકડ આવક જાવક			
	ધારણ કરેલ રકમ	કુલ	૧૨ માસથી ઓછી	૧૨ માસથી વધુ
બિન-તારવેલી (Non-derivative) નાણાકીય જવાબદારીઓ				
બિન-ચાલુ નાણાકીય જવાબદારીઓ	૧,૩૧૭.૪૮	૧,૩૧૭.૪૮	-	૧,૩૧૭.૪૮
ચાલુ નાણાકીય જવાબદારીઓ	૨૪,૦૫૦.૫૨	૨૪,૦૫૦.૫૨	૨૪,૦૫૦.૫૨	-
વેપારી ચૂકવણા	૧૦,૯૫૯.૧૧	૧૦,૯૫૯.૧૧	૧૦,૯૫૯.૧૧	-
કુલ	૩૬,૩૨૭.૧૧	૩૬,૩૨૭.૧૧	૩૫,૦૦૯.૬૩	૧,૩૧૭.૪૮

(₹ લાખમાં)

૩૧મી માર્ચ, ૨૦૧૭ના રોજ	કરારજન્ય રોકડ આવક જાવક			
	ધારણ કરેલ રકમ	કુલ	૧૨ માસથી ઓછી	૧૨ માસથી વધુ
બિન-તારવેલી નાણાકીય જવાબદારીઓ				
બિન-ચાલુ નાણાકીય જવાબદારીઓ	૧,૯૧૪.૩૦	૧,૯૧૪.૩૦	-	૧,૯૧૪.૩૦
ચાલુ નાણાકીય જવાબદારીઓ	૨૭,૦૮૫.૩૮	૨૭,૦૮૫.૩૬	૨૭,૦૮૫.૩૮	-
વેપારી ચૂકવણા	૯,૭૧૦.૧૧	૯,૭૧૦.૧૧	૯,૭૧૦.૧૧	-
કુલ	૩૮,૭૦૯.૭૯	૩૮,૭૦૯.૭૯	૩૬,૭૯૫.૪૯	૧,૯૧૪.૩૦

(૪) બજારનું જોખમ:

બજારનું જોખમ બજારના ભાવોમાં ફેરફારનું જોખમ છે - જેવા કે, વિદેશી વિનિમય દરો, વ્યાજના દરો અને ઇક્વિટીના ભાવો - કે જે કંપનીની આવક અથવા તેણે ધરાવેલા નાણાકીય સાધનોના મૂલ્યને અસર કરશે.

ચલણનું જોખમ:

કંપનીનું કાર્યકારી ચલણ ભારતીય રૂપિયા છે.

કંપની ડેરિવેટિવ (Derivative) નાણાકીય સાધનોનો ઉપયોગ વેપાર અથવા સટ્ટાકીય હેતુઓ માટે કરતી નથી. કંપની વિદેશી ચલણના વ્યવહારમાં જોડાયેલી નથી એટલે તેને ચલણનું જોખમ રહેતું નથી.

વ્યાજના દરનું જોખમ:

વ્યાજના દરનું જોખમ ક્યાં તો વ્યાજના દરના વાજબી મૂલ્યનું જોખમ અથવા રોકડ આવકજાવકમાં વ્યાજના દરનું જોખમ હોઈ શકે. વ્યાજના દરના વાજબી મૂલ્યના જોખમમાં, વ્યાજના દરોમાં વધઘટના કારણે, નિશ્ચિત વ્યાજનો દર ધરાવતા રોકાણોના વાજબી મૂલ્યોમાં ફેરફાર થવાનું જોખમ રહેલું છે. રોકડ આવકજાવકના વ્યાજના દરનું જોખમ એ વ્યાજના દરમાં થતી વધઘટને કારણે અસ્થાયી (floating) વ્યાજનો દર ધરાવતાં રોકાણોની ભવિષ્યની રોકડ આવકજાવકમાં થતું જોખમ છે. કંપનીને કોઈ લેવાના બાકી (undrawn) અથવા ચૂકવવાના બાકી ઉછીના નાણા નથી અને તેથી કોઈ વ્યાજના દરનું જોખમ ધરાવતી નથી.

ભાવનું જોખમ:

કંપનીને કંપનીએ ધારણ કરેલ રોકાણોમાંથી ઇક્વિટી જામીનગીરીઓના ભાવનું જોખમ પણ રહેલું છે અને સરવૈયામાં તે અન્ય સમાવેસક આવક (FVTOCI) દ્વારા વાજબી ભાવે વર્ગીકૃત કર્યા છે. કેટલાક ઇક્વિટી રોકાણોનો જાહેરમાં વેપાર થાય છે અને તે નેશનલ સ્ટોક એક્ષચેન્જ (NSE)ના નીફ્ટી ૫૦ ઇન્ડેક્સમાં સમાવિષ્ટ છે.

સંવેદનશીલતા :

નીચેનું કોષ્ટક કંપનીની સમયગાળામાં ઇક્વિટી અને અન્ય સમાવેશક આવક ઉપર ઇન્ડેક્સમાં થતી વધઘટની અસરોનો સારાંશ દર્શાવે છે. આ વિશ્લેષણ એવા અનુમાન ઉપર આધારિત છે કે અન્ય બધા ચલ (variables) યથાવત રહીને ઇન્ડેક્સમાં ૨૦%નો વધારો અથવા ૨૦%નો ઘટાડો થયો હતો અને કંપનીના ઇક્વિટી સાધનો ઇન્ડેક્સની જેમ જ ગતિમાન થયા હતા. રોકાણો તરીકે ધારણ કરેલા ઇક્વિટી શેરોના ક્વોટેડ ભાવોમાં ૩૧ માર્ચ, ૨૦૧૮ના રોજ થયેલી ખરેખર વધઘટની સરેરાશને ધ્યાનમાં રાખી % (ટકાવારી) નક્કી કરવામાં આવી છે.

(₹ લાખમાં)

વિગત	અન્ય સમાવેશક આવક ઉપર અસર
NSE નીફ્ટી ૫૦ - ૨૦% વધારો	૭,૦૧૩.૫૬
NSE નીફ્ટી ૫૦ - ૨૦% ઘટાડો	(૭,૦૧૩.૫૬)

૨.૪૬ મૂડી સંચાલન

કંપનીના મૂડીનું સંચાલન કરવાના હેતુઓ છે :

- એકમ કાર્યરત રહેવાનું ચાલુ રહે તેની ક્ષમતાનું રક્ષણ કરવું, જેથી શેરહોલ્ડરો માટે વળતર અને અન્ય હિસ્સેદારો માટે લાભો પૂરા પાડવાનું તેઓ ચાલુ રાખી શકે, અને
- મૂડીની પડતર ઘટાડવા માટે મૂડીનું આદર્શ માળખું જાળવી શકે.

કંપની 'સમાયોજિત ચોખ્ખું દેવું' અને 'સમાયોજિત ઇક્વિટી' ના ગુણોત્તરનો ઉપયોગ કરી મૂડીનું નિયંત્રણ કરે છે. આ હેતુ માટે સમાયોજિત ચોખ્ખું દેવુંની વ્યાખ્યા કરી છે. કુલ બિન-ચાલુ જવાબદારીઓ ઠરાવ બાદ રોકડ અને રોકડ સમકક્ષ. સમાયોજિત ઇક્વિટીમાં ઇક્વિટીના બધા ઘટકો સમાવિષ્ટ છે.

કંપનીનો ૩૧ માર્ચ, ૨૦૧૮ અને ૩૧ માર્ચ, ૨૦૧૭ના રોજ સમાયોજિત ઇક્વિટીનો ગુણોત્તર નીચે મુજબ હતો :

અપેક્ષિત ઉદાર નુકસાનની જોગવાઈમાં હેરફેર

(₹ લાખમાં)

વિગત	૩૧ માર્ચ, ૨૦૧૮ના રોજ	૩૧ માર્ચ, ૨૦૧૭ના રોજ
કુલ બિન-ચાલુ જવાબદારીઓ	૬૬,૭૩૦.૦૪	૬૭,૬૩૧.૦૨
બાદ : રોકડ અને બેંક સિલકો	૫,૭૫૩.૧૨	૫,૧૧૫.૪૩
સમાયોજિત ચોખ્ખું દેવું	૬૦,૯૭૬.૯૨	૬૨,૫૧૫.૫૯
કુલ ઇક્વિટી	૪,૩૫,૧૯૦.૭૦	૪,૦૦,૦૫૬.૬૫
સમાયોજિત ચોખ્ખું દેવું અને ઇક્વિટીનો ગુણોત્તર	૦.૧૪	૦.૧૬

૨.૪૭ ચાલુ વર્ષના આંકડાઓ સાથે સરખામણી થઈ શકે તે માટે ગઈ સાલના આંકડાઓને જ્યાં જરૂરી જણાય ત્યાં પુનઃ જૂથ, પુનઃ ગોઠવણી, પુનઃ વર્ગીકરણ, પુનઃ દર્શાવ્યા (વધુ સ્પષ્ટીકરણ થાય તેવી રીતે) અને સુધારેલ છે.

૨.૪૮ અગાઉના સમયની ભૂલો

કંપનીએ ચાલુ સમયગાળામાં શોધી કાઢેલી અગાઉના સમયની ભૂલો, જે સમયગાળાને લગતી હોય તેની તુલનાત્મક રકમો પુનઃદર્શાવી પશ્ચાદ્વર્તી હિસાબમાં લીધી છે. કેટલાક સમયગાળા રજૂ કરેલા તુલનાત્મક સમયગાળા પહેલાના હતા તેથી તેની અસર રજૂ કરેલ તુલનાત્મક સમયગાળાના શરૂઆતના સરવૈયામાં ધ્યાનમાં લીધી છે.

નાણાકીય પત્રકની અસરકૃત લાઈન (Line) બાબત સરચેયુ	૩૧મી માર્ચ, ૨૦૧૭ના રોજ				૩૧મી માર્ચ, ૨૦૧૬ના રોજ			
	અગાઉ રજૂ કરેલ રકમ	સુધારેલ રકમ	પુનઃ વર્ગીકૃત કરેલ રકમ	પુનઃ દર્શાવેલ રકમ	અગાઉ રજૂ કરેલ રકમ	સુધારેલ રકમ	પુનઃ વર્ગીકૃત કરેલ રકમ	પુનઃ દર્શાવેલ રકમ
અસ્કયામતો								
અન્ય બિન-ચાલુ નાણાકીય અસ્કયામતો	૨૮,૬૪૫.૮૬	-	(૫૫.૩૫)	૨૮,૫૯૦.૫૧	૧૪,૪૨૩.૦૩	-	(૧૨૦.૪૦)	૧૪,૩૦૨.૬૩
અન્ય બિન-ચાલુ								
બિન-નાણાકીય અસ્કયામતો	૬૩,૭૨૭.૮૮	(૨૨.૧૬)	(૭૩૮.૧૪)	૬૨,૯૬૬.૫૮	૫૩,૨૧૪.૨૫	(૨૨.૧૬)	(૮૭૫.૦૫)	૫૨,૩૧૭.૦૪
વેપારી લેણા	૧૨,૬૫૪.૮૬	(૭૪૮.૬૧)	-	૧૧,૯૦૬.૨૫	૮,૭૪૪.૪૨	(૭૪૮.૫૦)	-	૮,૯૯૫.૯૨
અન્ય ચાલુ નાણાકીય અસ્કયામતો	૧,૦૬,૬૦૨.૬૨	-	૮૪૮.૬૦	૧,૦૭,૪૫૧.૨૨	૧,૨૮,૧૪૨.૭૭	-	૮૮૫.૪૬	૧,૨૮,૧૩૮.૨૩
જવાબદારીઓ								
બિન-ચાલુ જોગવાઈઓ	૩૬,૭૩૮.૭૧	(૪૧.૭૫)	-	૩૬,૬૯૬.૯૬	૩૧,૭૭૨.૫૩	-	-	૩૧,૭૭૨.૫૩
અન્ય બિન-ચાલુ								
બિન-નાણાકીય જવાબદારીઓ	૨,૫૦૦.૮૨	-	૭૮૮.૮૫	૩,૨૮૦.૭૭	૨,૫૮૪.૫૧	-	૧,૦૦૦.૦૦	૩,૫૮૪.૫૧
વેપારી ચૂકવણા	૮,૭૪૬.૭૩	(૩૬.૬૨)	-	૮,૭૧૦.૧૧	૬,૮૪૫.૮૨	૧૮.૩૭	-	૬,૮૬૪.૧૯
અન્ય ચાલુ								
બિન-નાણાકીય જવાબદારીઓ	૬,૭૯૬.૩૨	-	(૭૩૫.૮૫)	૬,૦૬૦.૪૭	૨૩,૩૭૭.૩૮	-	(૧,૦૦૦.૦૦)	૨૨,૩૭૭.૩૮
જાળવી રાખેલ કમાણી	૮૬,૩૧૬.૬૭	(૬૬૨.૩૬)	-	૮૫,૬૫૪.૩૧	૬૮,૦૬૮.૫૬	(૭૮૬.૦૩)	-	૬૭,૨૭૬.૫૩
આગળના સમયગાળાની (earlier period)								
અગાઉના સમયની ભૂલો		(૭૮૮.૦૩)						
વધારાના નોંધાયેલ વેચાણ બીલો		-				(૭૪૮.૫૦)		
વધારાની નોંધાયેલ વ્યાજની આવક		(૦.૧૧)				-		
વધારાની નોંધાયેલ અન્ય આવક		-				(૧૮.૩૭)		
વધારાની / ઓછા નોંધાયેલ ખર્ચો (ચોખ્ખા)		૮૬.૭૭				(૨૨.૧૬)		

નાણાકીય પત્રકની અસરકૃત લાઈન (Line) બાબત (નફા અને નુકસાનનું પત્રક)	૨૦૧૬-૧૭		
	અગાઉ રજૂ કરેલ રકમ	સુધારેલ રકમ	પુનઃ દર્શાવેલ રકમ
નાણાકીય આવક	૧૨,૭૧૫.૮૮	(૦.૧૧)	૧૨,૭૧૫.૮૭
અન્ય ખર્ચ	૧,૦૮,૮૨૮.૨૮	(૮૬.૭૭)	૧,૦૮,૭૩૧.૫૨
કરવેરા પછીનો સમયગાળાનો નફો	૩૨,૪૦૬.૧૧	૮૬.૬૬	૩૨,૫૦૫.૭૭

શેર દીઠ કમાણી ઉપર અસર	૨૦૧૬-૧૭		
	અગાઉ રજૂ કરેલ રકમ	સુધારેલ રકમ	પુનઃ દર્શાવેલ રકમ
સમયગાળાના નફા માટે ઇક્વિટી શેર દીઠ કમાણી (ઇપીએસ) (દાર્શનિક મૂલ્ય ₹ ૨)			
મૂળ (₹ માં)	૧૦.૨૦	૦.૦૨	૧૦.૨૨
ફેરફાર બાદ (₹ માં)	૧૦.૨૦	૦.૦૨	૧૦.૨૨

૨.૪૯ અંદાજોમાં ફેરફાર

પાવર પ્લાન્ટની અસ્કયામતોના ઉપયોગિતા કાળમાં ફેરફાર

કંપની તેના પવનચક્કી, સૌર અને થર્મલ પાવર પ્લાન્ટની અસ્કયામતોના ઘસારા માટે સીઈઆરસી (વિજળી દરની શરતો અને બોલીઓ) નિયમોનો ઉપયોગ કરતી હતી. અન્ય બધી અસ્કયામતોનો ઘસારો કંપની ધારા, ૨૦૧૩ના પરિશિષ્ટ-૨ મુજબ ગણવામાં આવતો હતો. ૧લી એપ્રિલ, ૨૦૧૭ થી કંપનીએ પાવર પ્લાન્ટની અસ્કયામતોના ઘસારા માટે સીઈઆરસીના નિયમોને અનુસરવાનું બંધ કર્યું છે અને કંપની ધારા, ૨૦૧૩ના પરિશિષ્ટ-૨ માં સૂચવેલ ઉપયોગિતા કાળને આધારે ઘસારો ઉધારવામાં આવ્યો છે અને તે પ્રમાણે પાવર પ્લાન્ટની અસ્કયામતોનો ઉપયોગિતા કાળ અંદાજ્યો છે. અંદાજના આ ફેરફારને પરિણામે ૩૧મી માર્ચ, ૨૦૧૮ ના રોજ પૂરા થતાં વર્ષ માટેનો ઘસારો ₹ ૬,૨૨૫.૩૭ લાખ જેટલો ઓછો થયો છે અને તે તારીખે પૂરા થતા વર્ષ માટેનો કરવેરા પહેલાનો નફો તેટલી જ રકમથી વધ્યો છે. અંદાજના આ ફેરફારની અસર ભવિષ્યના હિસાબી સમયગાળાઓ ઉપર પણ પડશે જે માટે અંદાજ કરવો હાલમાં બિનવ્યવહારૂ છે.

૨.૫૦ ૧લી એપ્રિલ, ૨૦૧૬ થી અમલી તાજેતરમાં ભારતીય હિસાબી ધોરણો (ઈન્ડ-એએસ)

કંપની બાબતો અંગેના મંત્રાલયે (“એમસીએ”) કંપની (ભારતીય હિસાબી ધોરણો) સુધારેલ નિયમો, ૨૦૧૮ દ્વારા ઈન્ડ એએસમાં નીચેના નવા (ધોરણો) અને ફેરફારો જાહેર કર્યા છે, જે કંપનીએ લાગુ પાડ્યા નથી કારણકે તે ૧લી એપ્રિલ, ૨૦૧૮ના રોજ અથવા ત્યારબાદ શરૂ થતા વાર્ષિક સમયગાળાથી અમલી બને છે.

- ઈન્ડ એએસ ૧૧૫ ગ્રાહકો સાથેના કરારોમાંથી આવક
- ઈન્ડ એએસ ૨૧ વિદેશી વિનિમય દરોના ફેરફારોની અસર

કંપની નવા ઈન્ડ એએસ ૧૧૫ અને સુધારેલ ઈન્ડએએસ ૨૧ની સંભવિત અસરનું મૂલ્યાંકન કરવાની પ્રક્રિયામાં છે. કંપની નવા ધોરણને અપનાવવાથી ચાલુ ધોરણે (ongoing basis) તેની જાળવી રાખેલ કમાણી અને તેની ચોખ્ખી આવક ઉપર મહત્વની અસર પડશે એવી અપેક્ષા રાખતી નથી.

૨.૫૧ કંપની ધારા, ૨૦૧૩ના પરિશિષ્ટની જરૂરિયાત મુજબ વધારાની માહિતી

(₹ લાખમાં)

ગુપની અંદરના એકમ (Entity) નું નામ	યોજ્ખી અસ્કયામતો (કુલ અસ્કયામતો બાદ કુલ જવાબદારીઓ)		નફા અથવા (નુકસાન)માં હિસ્સો		અન્ય સમાવેશક આવકમાં હિસ્સો		કુલ સમાવેશક આવકમાં હિસ્સો	
	એકત્રિત યોજ્ખી અસ્કયામતોના ટકા	રકમ	એકત્રિત યોજ્ખી અસ્કયામતોના ટકા	રકમ	એકત્રિત યોજ્ખી અસ્કયામતોના ટકા	રકમ	એકત્રિત યોજ્ખી અસ્કયામતોના ટકા	રકમ
હોલ્ડિંગ કંપની (Parent) ગુજરાત ખનિજ વિકાસ નિગમ લિમિટેડ								
૩૧મી માર્ચ, ૨૦૧૮	૯૪.૫૩%	૪,૧૧,૩૭૮.૦૯	૧૨૬.૨૯%	૪૪,૫૮૯.૩૮	૯૯.૯૯%	૧૧,૩૦૯.૭૦	૧૧૯.૯૧%	૫૫,૮૯૯.૦૮
૩૧મી માર્ચ, ૨૦૧૭	૯૪.૨૨%	૩,૭૬,૯૩૪.૨૦	૧૦૧.૮૯%	૩૩,૧૧૯.૬૧	૧૦૦.૦૦%	૧૦,૧૯૨.૨૧	૧૦૧.૪૪%	૪૩,૩૧૧.૮૨
૩૧મી માર્ચ, ૨૦૧૬	૯૩.૬૦%	૩,૪૫,૨૩૩.૬૨	૧૦૨.૩૦%	૨૨,૪૦૭.૮૬	૧૦૦.૦૦%	(૪,૨૫૨.૮૧)	૧૦૨.૮૫%	૧૮,૧૫૫.૦૫
પેટા કંપનીઓ								
ભારતીય જીએમડીસી ગ્રામ્ય વિકાસ ટ્રસ્ટ								
૩૧મી માર્ચ, ૨૦૧૮	-૦.૪૨%	(૧,૮૦૮.૦૨)	-૩.૧૧%	(૧,૦૯૮.૮૦)	૦.૦૦%	-	-૨.૩૬%	(૧,૦૯૮.૮૦)
૩૧મી માર્ચ, ૨૦૧૭	-૦.૧૪%	(૫૫૧.૧૮)	-૦.૮૬%	(૨૭૮.૦૯)	૦.૦૦%	-	-૦.૬૫%	(૨૭૮.૦૯)
૩૧મી માર્ચ, ૨૦૧૬	-૦.૦૭%	(૨૭૩.૦૯)	-૨.૭૯%	(૬૧૧.૪૮)	૦.૦૦%	-	-૩.૪૬%	(૬૧૧.૪૮)
જીએમડીસી સાયન્સ એન્ડ રિસર્ચ સેન્ટર								
૩૧મી માર્ચ, ૨૦૧૮	૦.૭૧%	૩,૦૮૦.૪૨	-૦.૨૭%	(૯૫.૩૬)	૦.૦૦%	-	-૦.૨૦%	(૯૫.૩૬)
૩૧મી માર્ચ, ૨૦૧૭	૦.૭૯%	૩,૧૭૫.૭૮	-૦.૮૮%	(૨૮૬.૬૨)	૦.૦૦%	-	-૦.૬૭%	(૨૮૬.૬૨)
૩૧મી માર્ચ, ૨૦૧૬	૦.૯૪%	૩,૪૬૨.૪૦	૦.૧૮%	૩૯.૮૨	૦.૦૦%	-	૦.૨૩%	૩૯.૮૨
સહયોગી સંસ્થાઓ (રોકાણો ઇન્વેસ્ટી પદ્ધતિ મુજબ)								
ભારતીય ભાવનગર એનર્જી કંપની લિમિટેડ,								
૩૧મી માર્ચ, ૨૦૧૮	૪.૯૩%	૨૧,૪૩૭.૪૬	-૨૨.૮૪%	(૮,૦૬૨.૩૩)	૦.૦૦%	-	-૧૭.૩૦%	(૮,૦૬૨.૩૩)
૩૧મી માર્ચ, ૨૦૧૭	૪.૮૭%	૧૯,૪૯૯.૭૯	૦.૦૦%	-	૦.૦૦%	-	૦.૦૦%	-
૩૧મી માર્ચ, ૨૦૧૬	૫.૨૯%	૧૯,૪૯૯.૭૯	-૦.૫૦%	(૧૦૮.૭૭)	૦.૦૦%	-	-૦.૬૨%	(૧૦૮.૭૭)
ગુજરાત જેપી સિમેન્ટ એન્ડ ઇન્ફ્રા લિમિટેડ								
૩૧મી માર્ચ, ૨૦૧૮	૦.૦૦%	૧૧.૧૫	૦.૦૦%	(૦.૦૯)	૦.૦૦%	-	૦.૦૦%	(૦.૦૯)
૩૧મી માર્ચ, ૨૦૧૭	૦.૦૦%	૧૧.૨૪	૦.૦૦%	(૦.૧૧)	૦.૦૦%	-	૦.૦૦%	(૦.૧૧)
૩૧મી માર્ચ, ૨૦૧૬	૦.૦૦%	૧૧.૩૪	૦.૦૦%	(૦.૧૦)	૦.૦૦%	-	૦.૦૦%	(૦.૧૦)
ગુજરાત ક્રેડો મિનરલ ઇન્ડસ્ટ્રીઝ લિમિટેડ								
૩૧મી માર્ચ, ૨૦૧૮	૦.૨૦%	૮૮૬.૯૨	૦.૪૩%	૧૫૧.૨૮	૦.૦૧%	૦.૬૩	૦.૩૩%	૧૫૧.૯૧
૩૧મી માર્ચ, ૨૦૧૭	૦.૧૮%	૭૩૫.૦૧	-૦.૧૦%	(૩૧.૬૦)	૦.૦૦%	-	-૦.૦૭%	(૩૧.૬૦)
૩૧મી માર્ચ, ૨૦૧૬	૦.૨૧%	૭૬૬.૬૧	૦.૮૦%	૧૭૬.૦૮	૦.૦૦%	-	૧.૦૦%	૧૭૬.૦૮
એક્ય કૅમિકલ્સ પ્રા. લિ.								
૩૧મી માર્ચ, ૨૦૧૮	૦.૦૫%	૨૦૨.૯૯	-૦.૪૭%	(૧૬૭.૩૪)	૦.૦૦%	-	-૦.૩૬%	(૧૬૭.૩૪)
૩૧મી માર્ચ, ૨૦૧૭	૦.૦૬%	૨૩૯.૪૩	-૦.૦૬%	(૧૮.૪૧)	૦.૦૦%	-	-૦.૦૪%	(૧૮.૪૧)
૩૧મી માર્ચ, ૨૦૧૬	૦.૦૩%	૧૨૮.૭૩	૦.૦૦%	૦.૧૭	૦.૦૦%	-	૦.૦૦%	૦.૧૭

વાર્ષિક અહેવાલ ૨૦૧૭-૨૦૧૮

૨.૫૧ કંપની ધારા, ૨૦૧૩ના પરિશિષ્ટની જરૂરિયાત મુજબ વધારાની માહિતી

(₹ લાખમાં)

ગુપ્તી અંદરના એકમ (Entity) નું નામ	ચોખ્ખી અસ્કયામતો (કુલ અસ્કયામતો બાદ કુલ જવાબદારીઓ)		નફા અથવા (નુકસાન)માં હિસ્સો		અન્ય સમાવેશક આવકમાં હિસ્સો		કુલ સમાવેશક આવકમાં હિસ્સો	
	એકત્રિત ચોખ્ખી અસ્કયામતોના ટકા	રકમ	એકત્રિત ચોખ્ખી અસ્કયામતોના ટકા	રકમ	એકત્રિત ચોખ્ખી અસ્કયામતોના ટકા	રકમ	એકત્રિત ચોખ્ખી અસ્કયામતોના ટકા	રકમ
સંયુક્ત સાહસો (રોકાણો ઇક્વિટી પદ્ધતિ મુજબ) ભારતીય બેની કોલ કંપની લિમિટેડ								
૩૧મી માર્ચ, ૨૦૧૮	૦.૦૦%	-	-૦.૦૩%	(૧૦.૫૭)	૦.૦૦%	-	-૦.૦૨%	(૧૦.૫૭)
૩૧મી માર્ચ, ૨૦૧૭	૦.૦૦%	૧૦.૫૭	૦.૦૦%	૧.૧૦	૦.૦૦%	-	૦.૦૦%	૧.૧૦
૩૧મી માર્ચ, ૨૦૧૬	૦.૦૦%	૮.૪૭	૦.૦૧%	૧.૧૪	૦.૦૦%	-	૦.૦૧%	૧.૧૪
સ્વર્ણિમ ગુજરાત ફ્લોરસ્પાર પ્રા. લિમિટેડ								
૩૧મી માર્ચ, ૨૦૧૮		૧.૬૮		(૦.૧૨)		-		(૦.૧૨)
૩૧મી માર્ચ, ૨૦૧૭	૦.૦૦%	૧.૮૧	૦.૦૦%	(૦.૧૧)	૦.૦૦%	-	૦.૦૦%	(૦.૧૧)
૩૧મી માર્ચ, ૨૦૧૬	૦.૦૦%	૧.૮૨	૦.૦૦%	(૦.૧૦)	૦.૦૦%	-	૦.૦૦%	(૦.૧૦)
ગુજરાત ફાઉન્ડેશન ફોર એન્ટરપ્રિન્યુરિયલ એકસેલેન્સ								
૩૧મી માર્ચ, ૨૦૧૮	૦.૦૦%	-	૦.૦૦%	-	૦.૦૦%	-	૦.૦૦%	-
૩૧મી માર્ચ, ૨૦૧૭	૦.૦૦%	-	૦.૦૦%	-	૦.૦૦%	-	૦.૦૦%	-
૩૧મી માર્ચ, ૨૦૧૬	૦.૦૦%	-	૦.૦૦%	-	૦.૦૦%	-	૦.૦૦%	-
કુલ								
૩૧મી માર્ચ, ૨૦૧૮	૧૦૦.૦૦%	૪,૩૫,૧૬૦.૭૦	૧૦૦.૦૦%	૩૫,૩૦૬.૦૫	૧૦૦.૦૦%	૧૧,૩૧૦.૩૩	૧૦૦.૦૦%	૪૬,૬૧૬.૩૮
૩૧મી માર્ચ, ૨૦૧૭	૧૦૦.૦૦%	૪,૦૦,૦૫૬.૬૫	૧૦૦.૦૦%	૩૨,૫૦૫.૭૭	૧૦૦.૦૦%	૧૦,૧૬૨.૨૧	૧૦૦.૦૦%	૪૨,૬૬૭.૬૮
૩૧મી માર્ચ, ૨૦૧૬	૧૦૦.૦૦%	૩,૬૮,૮૪૦.૮૦	૧૦૦.૦૦%	૨૧,૬૦૪.૬૧	૧૦૦.૦૦%	(૪,૨૫૨.૮૧)	૧૦૦.૦૦%	૧૭,૬૫૧.૮૧

૨.૫૨ સહયોગી સંસ્થાઓ અને સંયુક્ત સાહસોમાં હિત

કંપનીના ૩૧મી માર્ચ, ૨૦૧૮ના રોજ સહયોગી સંસ્થાઓ અને સંયુક્ત સાહસો નીચે પ્રદર્શિત કર્યા છે, જે નિયામકોના મતે કંપની માટે મહત્વના છે. નીચે યાદી કરેલ એકમો (entities) ની શેરમૂડી માત્ર ઈક્વિટી શેરની બનેલી છે, જે કંપની સીધી (directly) ધરાવે છે. કંપનીની સ્થાપના (incorporation) અથવા નોંધણીનો દેશ છે તેના ધંધાનું મુખ્ય સ્થળ પણ છે, અને માલિકીમાં હિસ્સાનું જેટલું પ્રમાણ છે એટલા જ પ્રમાણમાં મત આપવાના હક્કો ધરાવે છે.

એકમનું નામ	ધંધાનું સ્થળ	માલિકીમાં હિસ્સો % માં	સંબંધનો પ્રકાર	હિસાબી પદ્ધતિ	ધારણ કરેલ રકમ		
					૩૧મી માર્ચ, ૨૦૧૮	૩૧મી માર્ચ, ૨૦૧૭	૧લી એપ્રિલ, ૨૦૧૬
નેની કોલ કંપની લિમિટેડ	ભારત	૫૦.૦૦%	સંયુક્ત સાહસ	ઈક્વિટી પદ્ધતિ	-	૧૦.૫૭	૮.૪૭
સ્વર્ણિમ ગુજરાત ફ્લોરસ્પાર પ્રા.લિ.	ભારત	૧.૧૪%	સંયુક્ત સાહસ	ઈક્વિટી પદ્ધતિ	૧.૬૮	૧.૮૧	૧.૮૨
ગુજરાત ફાઉન્ડેશન ફોર એન્ટરપ્રિન્યુરિયલ એક્સેલન્સ	ભારત	૫૦.૦૦%	સંયુક્ત સાહસ	ઈક્વિટી પદ્ધતિ	-	-	-
ભાવનગર એનર્જી કંપની લિમિટેડ	ભારત	૨૮.૨૪%	સહયોગી સંસ્થાઓ	ઈક્વિટી પદ્ધતિ	૨૧,૪૩૭.૪૬	૧૮,૪૮૮.૭૮	૧૮,૪૮૮.૭૮
ગુજરાત જેપી સિમેન્ટ એન્ડ ઈન્ફ્રા. લિ.	ભારત	૨૬.૦૦%	સહયોગી સંસ્થાઓ	ઈક્વિટી પદ્ધતિ	૧૧.૧૫	૧૧.૨૪	૧૧.૩૪
ગુજરાત કેડો મિનરલ ઈન્ડસ્ટ્રીઝ લિ.	ભારત	૨૬.૦૦%	સહયોગી સંસ્થાઓ	ઈક્વિટી પદ્ધતિ	૮૮૬.૮૨	૭૩૫.૦૧	૭૬૬.૬૧
ઐક્ય કેમિકલ્સ પ્રા. લિમિટેડ	ભારત	૨૬.૦૦%	સહયોગી સંસ્થાઓ	ઈક્વિટી પદ્ધતિ	૨૦૨.૮૮	૨૩૮.૪૩	૧૨૮.૭૩
કુલ અનકવોટેડ ઇક્વિટી પદ્ધતિથી હિસાબમાં લીધેલ રોકાણો					૨૨,૫૪૦.૨૧	૨૦,૪૬૭.૮૫	૨૦,૪૧૭.૮૭

ધંધાનો પ્રકાર :

સ્વર્ણિમ ગુજરાત ફ્લોરસ્પાર પ્રા. લિમિટેડ	-	ફ્લોરસ્પાર બેનીફીસીયેશન
ગુજરાત ફાઉન્ડેશન ફોર એન્ટરપ્રિન્યુરિયલ એક્સેલન્સ	-	સાહસવૃત્તિ અને વિકાસ સેવનનું કેન્દ્ર
ભાવનગર એનર્જી કંપની લિમિટેડ	-	ઊર્જા પેદા કરવી
ગુજરાત કેડો મિનરલ ઈન્ડસ્ટ્રીઝ લિમિટેડ	-	બોક્સાઈટ બેનીફીસીયેશન
ઐક્ય કેમિકલ્સ પ્રા. લિમિટેડ	-	મેંગેનીઝ બેનીફીસીયેશન

સહયોગી સંસ્થાઓ અને સંયુક્ત સાહસો માટેની નાણાકીય માહિતીનો સારાંશ :

નીચેના કોષ્ટકો તેવા સંયુક્ત સાહસો અને સહયોગી સંસ્થાઓની નાણાકીય માહિતીનો સારાંશ પૂરો પાડે છે જે કંપની માટે મહત્વના છે. દર્શાવેલી માહિતી સંબંધિત સહયોગી સંસ્થાઓ અને સંયુક્ત સાહસોના નાણાકીય પત્રકોમાં દર્શાવેલી માહિતી પ્રતિબિંબિત કરે છે અને તે રકમોમાં જીએમટીસીનો હિસ્સો નહિ. તેમાં એકમે ઈક્વિટી પદ્ધતિનો ઉપયોગ વખતે કરેલા સમાયોજન (adjustments) પ્રતિબિંબિત કરવા સુધારા કરેલ છે, જેમાં સંપાદન સમયે વાજબી મૂલ્યના સમાયોજનો અને હિસાબી પદ્ધતિના નીતિવિષયક સિદ્ધાંતોમાં તફાવતોને માટે કરેલા ફેરફારોનો સમાવેશ થાય છે.

૩૧મી માર્ચ, ૨૦૧૭ના રોજ સરવૈયાનો સારાંશ	ભાવનગર એનર્જી કંપની લિમિટેડ	નેની કોલ કંપની લિમિટેડ	સ્વર્ણિમ ગુજરાત ફ્લોરસ્પાર પ્રા. લિ.	ગુજરાત ફાઉન્ડેશન ફોર એન્ટર પ્રિન્યુરિયલ એક્સેલન્સ	ગુજરાત જેપી સિમેન્ટ એન્ડ ઈન્ફ્રા. લિ.	ગુજરાત કેડો મિનરલ ઈન્ડસ્ટ્રીઝ લિ.	ઐક્ય કેમિકલ્સ પ્રા. લિમિટેડ
ચાલુ અસ્કયામતો							
રોકડ અને રોકડ સમકક્ષ	*	૫૬.૮૬	૧૦.૫૪	૧૮૬.૫૮	*	*	*
અન્ય અસ્કયામતો	*	-	૦.૧૫	૧૨.૦૦	*	*	*
કુલ ચાલુ અસ્કયામતો	૩,૦૪૩.૨૩	૫૬.૯૬	૧૦.૬૯	૨૦૮.૫૮	૩૪.૦૯	૩,૫૪૦.૦૬	૭૯૦.૦૬
કુલ બિન-ચાલુ અસ્કયામતો	૪,૬૦,૫૧૦.૯૨	૮૯૮.૦૭	૧૬૦.૭૫	૧,૬૭૨.૬૪	૧૦.૩૧	૬,૦૪૨.૪૧	૪,૬૫૪.૨૫
ચાલુ જવાબદારીઓ							
નાણાકીય જવાબદારીઓ (વેપારી ચૂકવણા સિવાય)	*	૮૩૨.૮૧	૦.૮૨	૧,૮૫૪.૨૬	*	*	*
અન્ય જવાબદારીઓ	*	૧.૦૭	૧૧.૭૮	૬૦.૪૧	*	*	*
કુલ ચાલુ જવાબદારીઓ	૬૬,૬૫૩.૫૮	૮૩૩.૮૮	૧૨.૬૧	૧,૯૧૪.૬૭	૧.૧૯	૨,૭૧૪.૬૮	૧,૩૫૯.૯૫
બિન-ચાલુ જવાબદારીઓ							
નાણાકીય જવાબદારીઓ (વેપારી ચૂકવણા સિવાય)	*	-	-	-	*	*	*
અન્ય જવાબદારીઓ	*	-	-	-	*	*	*
કુલ બિન-ચાલુ જવાબદારીઓ	૩,૪૪,૫૧૮.૨૭	-	-	-	-	૪,૦૪૮.૦૮	૩,૦૩૩.૯૨
ચોખ્ખી અસ્કયામતો	૫૨,૩૮૨.૩૦	૨૧.૧૫	૧૫૮.૭૩	(૩૩.૧૫)	૪૩.૨૧	૨,૮૧૯.૭૧	૧,૦૫૦.૪૪

* દર્શાવે છે કે પ્રક્ટીકરણ જે સહયોગી સંસ્થાઓમાં રોકાણો માટે જરૂરી નથી.

વાર્ષિક અહેવાલ ૨૦૧૭-૨૦૧૮

(₹ લાખમાં)

૩૧મી માર્ચ, ૨૦૧૮ના રોજ સરવૈયાનો સારાંશ	ભાવનગર એનર્જી કંપની લિમિટેડ	જૈની કોલ કંપની લિમિટેડ	સ્વર્ણિમ ગુજરાત ફ્લોરસ્પાર પ્રા. લિ.	ગુજરાત ફાઇન્ડેશન ફોર એન્ટર પ્રિન્યુરિઅલ એકસેલન્સ	ગુજરાત જેપી સિમેન્ટ એન્ડ ઇન્ફ્રા. લિ.	ગુજરાત કેડો મિનરલ ઇન્ડસ્ટ્રીઝ લિ.	એકચ કેમિકલ્સ પ્રા. લિમિટેડ
ચાલુ અસ્કયામતો							
રોકડ અને રોકડ સમકક્ષ	*	૫.૮૨	૩.૨૮	૫૮.૪૫	*	*	*
અન્ય અસ્કયામતો	*	-	૦.૦૪	૮૧૦.૮૮	*	*	*
કુલ ચાલુ અસ્કયામતો		૫.૮૨	૩.૩૩	૮૭૦.૪૪	૩૩.૭૮	૪,૬૮૦.૪૯	૯૩૨.૫૬
કુલ બિન-ચાલુ અસ્કયામતો		૨.૯૧	૧૬૦.૭૨	૧,૧૬૫.૦૪	૧૦.૩૧	૫,૭૩૭.૪૨	૪,૩૯૬.૧૧
ચાલુ જવાબદારીઓ							
નાણાકીય જવાબદારીઓ (વેપારી ચૂકવણા સિવાય)	*	૩,૪૦૭.૬૨	૦.૫૭	૨,૦૫૧.૬૪	*	*	*
અન્ય જવાબદારીઓ	*	૧.૨૧	૧૫.૩૮	૧૬.૮૮	*	*	*
કુલ ચાલુ જવાબદારીઓ		૩,૪૦૮.૮૪	૧૫.૯૬	૨,૦૬૮.૬૩	૧.૨૨	૭,૦૦૬.૭૦	૪,૫૫૧.૮૨
બિન-ચાલુ જવાબદારીઓ							
નાણાકીય જવાબદારીઓ (વેપારી ચૂકવણા સિવાય)	*	-	-	-	*	*	*
અન્ય જવાબદારીઓ	*	-	-	-	*	*	*
કુલ બિન-ચાલુ જવાબદારીઓ		-	-	-	-	-	-
ચોખ્ખી અસ્કયામતો		નોંધ ૧ (૩,૪૦૦.૧૦)	૧૪૮.૦૯	(૩૩.૧૫)	૪૨.૮૭	૩,૪૧૧.૨૨	૭૭૬.૮૫

* દર્શાવે છે કે પ્રકૃતિકરણ જે સહયોગી સંસ્થાઓમાં રોકાણો માટે જરૂરી નથી.

(₹ લાખમાં)

૩૧મી માર્ચ, ૨૦૧૭ના રોજ પૂરા થતા વર્ષ માટે નફા અને નુકસાનના પત્રકનો સારાંશ	ભાવનગર એનર્જી કંપની લિમિટેડ	જૈની કોલ કંપની લિમિટેડ	સ્વર્ણિમ ગુજરાત ફ્લોરસ્પાર પ્રા. લિ.	ગુજરાત ફાઇન્ડેશન ફોર એન્ટર પ્રિન્યુરિઅલ એકસેલન્સ	ગુજરાત જેપી સિમેન્ટ એન્ડ ઇન્ફ્રા. લિ.	ગુજરાત કેડો મિનરલ ઇન્ડસ્ટ્રીઝ લિ.	એકચ કેમિકલ્સ પ્રા. લિમિટેડ
આવક	૨,૪૮૩.૬૧	૩.૫૮	૦.૯૫	૨૮૨.૦૯	૨.૦૩	૫,૩૦૦.૭૯	૮૯૫.૫૨
વર્ષ માટેનો નફો / (નુકસાન)	(૩૧,૩૧૬.૨૮)	૨.૨૧	(૯.૪૩)	-	(૦.૪૨)	(૧૨૧.૫૪)	(૭૦.૮૧)
અન્ય સમાવેશક આવક	(૩.૦૦)	-	-	-	-	-	-
કુલ સમાવેશક આવક	(૩૧,૩૧૯.૨૮)	૨.૨૧	(૯.૪૩)	-	(૦.૪૨)	(૧૨૧.૫૪)	(૭૦.૮૧)
મળેલ રિવિડન્ડ	-	-	-	-	-	-	-

(₹ લાખમાં)

૩૧મી માર્ચ, ૨૦૧૮ના રોજ પૂરા થતા વર્ષ માટે નફા અને લુકસાનના પત્રકનો સારાંશ	ભાવનગર એનર્જી કંપની લિમિટેડ	નેની કોલ કંપની લિમિટેડ	સ્વર્ણિમ ગુજરાત ફ્લોરસ્પાર પ્રા. લિ.	ગુજરાત ફાઉન્ડેશન ફોર એન્ટર પ્રિન્યુરિઅલ એકસોલન્સ	ગુજરાત જેપી સિમેન્ટ એન્ડ ઇન્ફ્રા. લિ.	ગુજરાત કેડો મિનરલ ઇન્ડસ્ટ્રીઝ લિ.	ઐક્ય કેમિકલ્સ પ્રા. લિમિટેડ
આવક	નોંધ-૧	૨.૩૦	૦.૩૨	૧૫૮.૨૮	૧.૯૬	૭,૦૪૩.૦૬	૧,૧૨૦.૬૩
વર્ષ માટેનો નફો / (લુકસાન)		૧.૦૦	(૧૦.૬૪)	(૪૫૪.૨૬)	(૦.૩૪)	૩૫૭.૧૭	(૬૪૮.૮૫)
અન્ય સમાવેશક આવક		-	-	-	-	૨.૪૨	-
કુલ સમાવેશક આવક		૧.૦૦	(૧૦.૬૪)	(૪૫૪.૨૬)	(૦.૩૪)	૩૫૯.૫૯	(૬૪૮.૮૫)
મળેલ ડિવિડન્ડ		-	-	-	-	૨૪.૭૦	-

નોંધ-૧ : વર્ષ ૨૦૧૭-૧૮ માટેના એકત્રિત નાણાકીય પત્રકો બીઈસીએલ (BECL), કંપનીની એક સહયોગી સંસ્થા, ના વર્ષ ૨૦૧૭-૧૮ના નાણાકીય પરિણામો ગણતરીમાં લીધા સિવાય તૈયાર કરવામાં આવ્યા છે, કારણ કે તે ઉપલબ્ધ ન હતા. તેમ છતાં, ૩૧મી માર્ચ, ૨૦૧૮ની ધારણ કરેલી રકમ બીઈસીએલના ૩૧મી માર્ચ, ૨૦૧૭ના રોજ પૂરા થતાં વર્ષના નાણાકીય પરિણામો ગણતરીમાં લઈ ઈકિવટી પદ્ધતિ લાગુ પાડી સમાયોજિત કરી છે. વહીવટને એવી જાણ કરવામાં આવી છે કે કંપની આંતરિક પુનર્ગઠનની પ્રક્રિયામાં છે. તદ્દનુસાર, વર્ષ ૨૦૧૭-૧૮ માટેના નાણાકીય પત્રકો તૈયાર થઈ રહ્યા છે.

નોંધ-૨ : જીએમઆરઆઈસીએસ (GMRICS) (કંપનીની પેટા કંપની) એક સોસાયટીના કાયદા હેઠળ ઊભી થયેલી સોસાયટી છે અને કંપની દ્વારા અંકુશિત છે. તેમ છતાં, સ્થાપનાના વર્ષ એટલે કે ૨૦૧૨-૧૩ થી તેમાં કોઈ વ્યવહારો થયાં નથી. આથી એકત્રિત નાણાકીય પત્રકો બનાવવાના હેતુઓ માટે તેની ગણતરી કરવામાં આવી નથી.

અમારા આજ તારીખના અહેવાલ મુજબ

એસ. સી. અજમેરા એન્ડ કં.

ચાર્ટર્ડ એકાઉન્ટન્ટ્સ વતી

પેઢી નં. ૦૦૨૯૦૮સી

અરૂણ સરુપ્રિયા

ભાગીદાર

મેમ્બરશીપ નં. ૦૭૮૩૮૮

સ્થળ: અમદાવાદ

તારીખ: ૯મી મે, ૨૦૧૮

એલ. કુલશ્રેષ્ઠ

વરિષ્ઠ જનરલ મેનેજર અને

વરિષ્ઠ નાણાકીય અધિકારી

જોએલ ઇવાન્સ

કંપની સચિવ

અરૂણકુમાર સોલંકી, આઈ. એ. એસ.

વહીવટી નિયામક

ડીન-૦૩૫૭૧૪૫૩

ભદ્રેશ મહેતા


નિયામક

ડીન-૦૨૬૨૫૧૧૫

સ્થળ: અમદાવાદ

તારીખ: ૯મી મે, ૨૦૧૮





ગુજરાત ખનિજ વિકાસ નિગમ લિમિટેડ

(ગુજરાત સરકારનું સાહસ)

ખનિજ ભવન, ૧૩૨ ફૂટ રીંગ રોડ, યુનિવર્સિટી મેદાન પાસે,
વસ્ત્રાપુર, અમદાવાદ-૩૮૦ ૦૫૨.

ફોન (૦૭૯) ૨૭૯૧ ૩૨૦૦/૩૫૦૧/૧૩૪૦/૧૬૬૨/૧૬૮૦/૦૬૬૫/૦૦૯૬
/૦૪૫૬/૨૪૧૬/૨૪૫૭/૨૪૪૩

ફેક્સ નં. (૦૭૯) ૨૭૯૧ ૩૦૩૮/૧૧૫૧/૧૪૫૪/૧૮૨૨/૦૯૬૬

ઈ-મેઈલ : cosoc@gmdcltd.com

વેબસાઈટ : www.gmdcltd.com

an ISO certified company



**Gujarat
Mineral
Development
Corporation
Limited**



55th
ANNUAL REPORT
2017-2018

BOARD OF DIRECTORS

CHAIRMAN

Shri Manoj Kumar Das, IAS

MANAGING DIRECTOR

Shri Arunkumar Solanki, IAS

COMPANY SECRETARY

Shri Joel Evans

STATUTORY AUDITORS

M/s. S.C.Ajmera & Co. Chartered Accountants

REGISTERED OFFICE

Khanij Bhavan

132 Feet Ring Road

Near University Ground

Vastrapur, Ahmedabad – 380 052

Phone:-(079) 27913200/3501/1662/1680/0665/

0096/0456/2416/2457/2443/1340

Fax No:- (079)2791 3038/1151/1454/1822/0969

E-Mail: contact@gmdcltd.com

Website: www.gmdcltd.com

DIRECTORS

Shri Sanjeev Kumar, IAS, Director

Smt. Sonal Mishra, IAS, Director

Shri Bhadrash Mehta, Independent Director

Shri S.B.Dangayach, Independent Director

Shri Nitin Shukla, Independent Director

Prof. Shailesh Gandhi, Independent Director

BANKERS

Bank of Baroda

Dena Bank

Vijaya Bank

Axis Bank Ltd.,

HDFC Bank Ltd.,

State Bank of India

Union Bank of India

ICICI Bank Ltd.

PROJECTS:

Lignite Projects

Panandhro, (Dist. Kutch)

Mata No Madh (Dist. Kutch)

Umarsar (Dist. Kutch)

Rajpardi (Dist. Bharuch)

Tadkeshwar (Dist.Surat)

Bhavnagar (Dist.Bhavnagar)

Fluorspar Project

Kadipani (Dist. Baroda)

Bauxite Projects

Gadsisa (Dist. Kutch)

Mevasa (Dist. Devbhoomi Dwarka)

Multi Matel Project

Ambaji (Dist. Banaskantha)

Power Project

Nani Chher (Dist. Kutch)

Wind Farm Projects

Maliya (Dist. Rajkot)

Jodia (Dist. Jamnagar)

Gorsar (Dist. Probandar)

Bada(Dist. Kutch)

Varvala (Dist. Jamnagar)

Bhanvad (Dist. Jamnagar)

Rojmal (Dist. Bhavnagar, Amreli, Rajkot)

Solar Project

Panandhro (Dist. Kutch)

Manganese Project

Shivrajpur (Dist. Panchmahal)

Registrar & Share Transfer Agent for Physical & Demat shares

M/s. MCS STA Limited 101, Shatdal Complex ,

1st Floor, Opp: Bata Show Room, Ashram Road

Ahmedabad – 380 009

Tel: 079-26580461-63

Fax: 079-26581296

CONTENTS

Particulars	Page No.
Notice	03
Board's Report	09
Corporate Governance Report.....	29
Certificate by CEO & CFO	39
Management Discussion & Analysis	41
Annual Report on CSR	48
Business Responsibility Report	51
Independent Auditor's Report on Standalone	
Financial Statements	58
Comments of the C & AG on Financial Statements	67
Balance Sheet	68
Statement of Profit and Loss.....	69
Statement of Changes in Equity	70
Cash Flow Statement.....	71
Significant Accounting policies and Notes	
on Financial Statements	72
Independent Auditor's Report on Consolidated	
Financial Statements.....	118
Comments of the C & AG on Consolidated Financial	
Statements of GMDC	126
Consolidated Financial Statements	128

AGM DATE, DAY, TIME & VENUE

Date of AGM	:- 29th September, 2018
Day	:- Saturday
Time	:- 11.00 AM
Venue	:- Registered Office of the Company Khanij Bhavan , 132 ft, Ring Road , Near University Ground Vastrapur Ahmedabad - 380 052

FINANCIAL HIGHLIGHTS

Sr. Particulars	2017-18	2016-17	2015-16	2014-15	2013-14	2012-13	2011-12	2010-11	2009-10	2008-09
(₹ in lakh)										
(A) Profit & Loss Account										
1. Revenue from Operations	206996.68	158235.66	121533.29	147314.44	134407.28	174762.51	169599.76	142122.34	106608.05	98121.21
2. Profit before tax	55692.57	44694.66	31845.49	63586.75	62959.01	90368.72	71771.93	58461.06	40608.25	36990.48
3. Interest	0	0	0.00	0.00	0.00	0.00	784.89	1528.32	2611.22	5390.84
4. Depreciation	11166.94	15125.75	13071.85	13726.91	12456.50	11738.40	10833.29	9295.55	8615.31	7777.77
5. Provision for tax	12232.18	12175.07	9388.44	13553.89	19045.59	30284.51	23088.65	20984.72	12621.37	13359.87
6. Profit after tax	43460.39	32519.59	22457.05	50032.86	43913.42	60084.21	48683.28	37476.34	27986.88	23630.61
7. "Short/Excess provision of tax of earlier years"	0.00	0.00	0.00	0.00	0.00	0.00	0.00	30.70	1.17	488.85
8. "Net Profit after short/excess tax prov of earlier years"	43460.39	32519.59	22457.05	50032.86	43913.42	60084.21	48683.28	37507.04	27988.05	23141.76
9. Dividend in %	175.00	150.00	150.00	150.00	150.00	150.00	150.00	150.00	125.00	100.00
10. Dividend in Rupees	11130.00	9540.00	9540.00	9540.00	9540.00	9540.00	9540.00	9540.00	7950.00	6360.00
(B) Balance Sheet										
1. Share Capital	6360.00	6360.00	6360.00	6360.00	6360.00	6360.00	6360.00	6360.00	6360.00	6360.00
2. Reserves & Surplus	433787.64	390499.66	360059.00	317796.69	279887.62	247135.53	198212.64	160616.98	134197.57	115510.61
3. Net worth	440147.64	396859.66	366419.00	324156.69	286247.62	253495.53	204572.64	165852.01	138755.83	120769.80
(C) Financial Ratios										
1. % of Net Profit										
On Sales	21.00	20.55	18.48	33.96	32.67	34.38	28.70	26.37	26.25	24.08
On net worth	9.87	8.19	6.13	15.43	15.34	23.70	23.80	22.60	20.17	19.57
On Share Capital	683.34	511.31	353.10	786.68	690.46	944.72	765.46	589.25	440.05	371.55
Debt/Equity Ratio	Nil	Nil	Nil	Nil	Nil	Nil	Nil	0.08	0.15	0.39

NOTICE

Notice is hereby given that the 55th (Fifty fifth) Annual General Meeting of the Shareholders of 'Gujarat Mineral Development Corporation Limited' will be held on Saturday, the 29th September, 2018, at 11.00 AM at the Registered Office of the Company, at Khanij Bhavan, Off:132 Ft. Ring Road, Near University Ground, Vastrapur, Ahmedabad – 380 052 to transact the following businesses:

ORDINARY BUSINESS :

1. To receive, consider and adopt the Audited Financial Statements of the company (standalone and Consolidated) for the year ended on March 31, 2018, including the Balance Sheet, Statement of Profit and Loss, Statement of Changes in Equity and Cash Flow Statement as at that date together with the Report of the Board of Directors, and Auditors and C & AG thereon.
2. To declare dividend on Equity Shares for the year ended 31st March, 2018.
3. To fix up the remuneration of Statutory Auditors for the year 2018-19 to be appointed by the Comptroller & Auditor General of India

SPECIAL BUSINESS:

4. To consider and if thought fit, to pass with or without modifications, if any, the following resolution as an Ordinary Resolution for seeking consent of the shareholders for the contribution under Section 181 of the Companies Act, 2013

“RESOLVED THAT pursuant to the provisions of section 181 and any other applicable provisions of the Companies Act, 2013, (including any statutory modification or re-enactment thereof for the time being in force), the consent of the members of the company be and is hereby given to the Board of Directors for making contributions or donations during the Financial Year 2018-19 to any bona fide Charitable Funds or Trusts in India for an amount exceeding five percent of average net profits of the company during the three immediately preceding financial years subject to maximum amount of Rs. 25 crore during the Financial Year 2018-19.

5. To ratify the remuneration of Cost Auditors for financial year 2018-19 and if thought fit, to pass the following

resolution as an Ordinary Resolution.

“RESOLVED THAT the pursuant to Section 148 and all other applicable provisions, if any, of the Companies Act, 2013 and the Rules made there under, the remuneration of Rs. 1,50,000 (Including all Taxes), reimbursement of out of pocket expenses incurred in connection with the Cost Audit for financial year 2018-19 payable to Dinesh Kumar Birla, Cost Auditors (Registration Number 7907), as approved by the Board of Directors of the Company at its Meeting held on 09.05.2018 be and is hereby ratified.”

By Order of the Board-of-Directors

Joel Evans

Company Secretary

Date : 10th August, 2018

Place : Ahmedabad.

Registered Office :

Gujarat Mineral Development Corporation Limited
CIN NO:- L14100GJ1963SGC001206
'Khanij Bhavan', 132 Ft. Ring Road,
Near University Ground, Vastrapur,
Ahmedabad-380 052.

EXPLANATORY STATEMENT PURSUANT TO SECTION 102(1) OF THE COMPANIES ACT, 2013.

Item No. 4

In accordance with the section 181 of the Companies Act, 2013, the Company is required to obtain approval of the members before making any contribution to any charitable funds. The section also required that the charitable fund should be a bona fide one. As per the said section, the aggregate amount of such contribution in any financial year shall not exceed five percent of its average net profit for the three immediately preceding financial years. The average net profits of the company for the three immediately preceding financial years is Rs. 332.97 crore. Hence the company can make contribution to any bona fide charitable funds an amount not exceeding Rs. 16.39 crore. During the Financial Year 2018-19, the Company proposes to expend on donation / financial assistance / financial contribution for various CSR purposes to the bona fide charitable Funds or Trusts. Hence the approval of the shareholders is being sought.

None of the Directors, key managerial personnel of the



company and their relatives are concerned or interested financially or otherwise in the proposed resolution.

The Board of Directors recommends passing of the resolution set out in Item No. 4 of the Notice.

Item No. 5

The Board, on the recommendation of the Audit Committee, has approved the appointment and remuneration of the Cost Auditors, Dinesh Kumar Birla, to conduct the audit of the cost records of the Company for the financial year ending March 31, 2019 with a remuneration of Rs. 1,50,000 (Including all Taxes).

In accordance with the provisions of Section 148 of the Act read with the Companies (Audit and Auditors) Rules, 2014, the remuneration payable to the Cost Auditors has to be ratified by the shareholders of the Company. Accordingly, consent of the members is sought for passing an Ordinary Resolution as set out at Item No. 5 of the Notice for ratification of the remuneration payable to the Cost Auditors for the financial year ending March 31, 2019.

None of the Directors / Key Managerial Personnel of the Company / their relatives are, in any way, concerned or interested, financially or otherwise, in the resolution set out at Item No. 5 of the Notice.

The Board recommends the Ordinary Resolution set out at Item No. 5 of the Notice for approval by the shareholders.

By Order of the Board-of-Directors

Joel Evans

Company Secretary

Date : 10th August, 2018

Place : Ahmedabad.

Registered Office :

Gujarat Mineral Development Corporation Limited

CIN NO:- L14100GJ1963SGC001206

'Khanij Bhavan', 132 Ft. Ring Road,

Near University Ground, Vastrapur,

Ahmedabad-380 052.

NOTES:

1. The Explanatory Statement pursuant to Section 102 of the Companies Act, 2013, in respect of special business is annexed hereto.
2. A member entitled to attend and vote is entitled to appoint a proxy to attend and vote instead of himself and the proxy need not be a member. Proxies in order to be effective shall be deposited at the Registered Office of the Company, not less than 48 hours before the commencement of the meeting. Pursuant to provisions of Section 105 of the Companies Act, 2013 and rules framed there under, a person can act as a proxy on behalf of members not exceeding fifty and holding in the aggregate not more than ten percent of the total share capital of the Company carrying voting rights. A member holding more than ten percent of the total share capital of the Company carrying voting rights may appoint a single person as proxy and such person shall not act as a proxy for any other person or shareholder. Corporate Members intending to send their authorized representatives to attend the meeting are requested to send the Company, a certified copy of Board Resolution authorizing their representative(s) to attend and vote on their behalf at the meeting. The 'Members Register' and the 'Share Transfer Book' of the Company shall remain closed from Saturday, 22nd September, 2018 to Saturday, 29 September, 2018 (both dates inclusive).
3. The dividend declared at the Annual General Meeting will be paid on equity shares of the Company on and after 11th October 2018 to those Members holding shares in physical form and whose names appear on the Register of Members of the Company on 29th September, 2018. In respect of shares held in electronic form, the dividend will be payable to those who are the beneficial owners of shares after close of business hours on 21st September, 2018, as per details to be furnished by National Securities Depository Ltd. (NSDL) and Central Depository Services (India) Limited (CDSL).
4. Relevancy of questions and the order of speaker at the meeting will be decided by the Chairman.
5. Members are requested to give full particulars of their Bank Account details for safe payment of dividend.
6. Facility of payment of dividend through ECS / NECS is available. Those shareholders who are holding shares in electronic mode should register their ECS mandate with their respective depository participants directly. For those shareholders who are holding equity shares in physical mode, they are requested to deposit ECS mandate form with the office of the Company Share Transfer and Registrar Agent M/s MCS STA Limited, 201, Shatdhal Complex, Opp. Bata Show Room, Ahmedabad-9. ECS mandate form for physical holding is attached to at the end

of the Annual Report which may be filled up by the shareholders and sent to the Registrar and Share Transfer Agent (RTA).

7. Members are requested to notify immediately any change of address to their Depository Participants (DPs) in respect of their holdings in electronic form and to M/s. MCS STA Limited, 201, Shatdal Complex, Opp. Bata Show Room, Ahmedabad in respect of their physical share folios, if any.
8. Members desiring any information about accounts at the meeting are requested to write to the Company at least seven days in advance of the Annual General Meeting.
9. The Annual Report 2017-18 is being sent through electronic mode to the members whose email addresses are registered with the Company / Depository Participant(s), unless any member has requested for a physical copy of the report. For members who have not registered their email address, physical copies of the Annual Report 2017-18 are being sent by the permitted mode. The notice of the 55th AGM and instructions for e-voting, along with the Attendance Slip and Proxy form, is being sent by electronic mode to all members whose email addresses are registered with the Company / Depository Participant(s), unless member has requested for a hard copy of the same. For members who have not registered their email address, physical copies of the documents are being sent by the permitted mode.
10. With a view to using natural resources responsibly, we request shareholders to update their email address, with their Depository Participants to enable the Company to send communication.
11. The Securities and Exchange Board of India (SEBI) has mandated the submission of the Permanent Account Number (PAN) by every participant in the securities market. Members holding shares in electronic form are, therefore, requested to submit their PAN to Depository Participant(s). Members holding shares in physical form are required to submit their PAN details of the company.
12. Members / Proxies are requested to bring a copy of their Annual Report and are also requested to produce the Attendance Slip at the entrance of the Meeting Hall.
13. As per the provisions of Section 72 of the Act and Rule 19(1) of the Companies (Share Capital and Debentures) Rules, 2014, Members holding shares in physical form may file nomination in the prescribed form SH-13 with the Company's Registrar and Share Transfer Agent. In respect of shares held in demat form; the nomination form may be filed with the respective Depository Participant.
14. Securities and Exchange Board of India (SEBI) vide notification dated June 8, 2018 has amended Regulation 40 of SEBI (Listing Obligations and Disclosure Requirements) 2015, mandating transfer of securities only in dematerialized form. Accordingly the company would not be able to accept requests for transfer of securities unless the securities are held in dematerialized form.
15. Reserve Bank of India has initiated NECS (National Electronic Clearing System) facility for credit of dividend directly to the bank account of the members. Hence, members are requested to register their Bank Account details (Core Banking Solutions enabled account number, 9 digit MICR code & 11 digit IFSC code), in respect of shares held in dematerialized form with their respective Depository Participant i.e. the agency where the demat account has been opened and in respect of shares held in physical form with the RTA at the address given in this report. or at the registered office of the Company.
16. Members may send their requests for change / updation of Address, Bank A/c details, ECS mandate, Email address, Nominations:
 - (i) For shares held in dematerialised form - to their respective Depository Participant
 - (ii) For shares held in physical form - to the RTA at the address given in this report or at the registered office of the Company.
17. Non-Resident Indian members are requested to inform the RTA at the address given in this notice immediately about:
 - (i) Change in their residential status on return to India for permanent settlement.
 - (ii) Particulars of their bank account maintained in India with complete name, branch, account type, account number and address of the bank with pin code number, if not furnished earlier.
18. Pursuant to the provisions of Sections 124 & 125 of the Companies Act, 2013 read with relevant rules, dividends for the financial year ended 31st March, 2011 which had remained unclaimed for a period of seven years from the date of transfer of the same will have to be transferred to the 'Investor Education and Protection Fund' established by the Central Government. Shareholders who have not encashed the dividend warrant(s) so far for the financial year ended 31st March, 2011 or any subsequent financial years are requested to make their claim to M/s. MCS STA Limited, Ahmedabad,. Shareholders are requested to note that no claims shall lie against the said Fund or the Company in respect of any amounts which were unclaimed for a period of seven years from the dates that they first became due for payment and no payment shall be made in respect of any such claims.

The due dates of transfer of unpaid/unclaimed dividend for various years are as under :-

Sr. No.	Year	Date of Declaration	Due Date of Transfer
1	2010-2011	30.09.2011	30.09.2018
2	2011-2012	28.09.2012	28.09.2019
3	2012-2013	27.09.2013	27.09.2020
4	2013-2014	25.09.2014	25.09.2021
5	2014-2015	29.09.2015	29.09.2022
6	2015-2016	29.09.2016	29.09.2023
7	2016-2017	29.09.2017	29.09.2024

Further, pursuant to the provisions of Section 124 of the Act and Investor Education and Protection Fund Authority (Accounting, Audit, Transfer and Refund) Rules, 2016 (“IEPF Rules”), all shares on which dividend has not been paid or claimed for seven consecutive years or more are required to be transferred to an IEPF suspense account. The Company has sent intimation to all such shareholders who have not claimed their dividend for seven consecutive years. All such Shareholders are requested to claim their Unclaimed Dividend expeditiously failing which their shares shall be transferred to IEPF suspense Account and no claim shall lie against the Company. The Shareholders thereafter need to claim their shares from IEPF Authority by filing E-Form-5 and by following such procedures as prescribed in the IEPF Rules (as may be amended from time to time).

19. Green Initiatives:

The Ministry of Corporate Affairs has allowed paperless compliances by companies through electronic mode by providing the same under the Companies Act, 2013 and rules framed there under. The Members can now receive various notices and documents including Annual Reports through electronic mode. Members who have not registered their e-mail address are encouraged to participate in this green initiative by registering their e-mail id for e-communication. Members holding shares in dematerialized form are requested to register / update their e-mail id for e-communication with the Depository Participants, while Members holding shares in physical form are requested to register their e-mail id by sending a request on cossec@gmdcltd.com or mcsstaahmd@gmail.com. Even after registering for e-communication, Member(s) are entitled to receive communication(s) including Annual Report in physical

form, free of cost, on receipt of written request for the same. Members may also note that the Annual Report for the financial year 2017-18 together with Notice of the 55th Annual General Meeting, Attendance Slip, Proxy Form and Route Map will also be available on the website of the Company viz. www.gmdcltd.com.

20. Members/Proxies should bring the attendance slip sent herewith duly filled in & signed for attending the Meeting. The copies of the Annual Report or Attendance Slips will not be distributed at the Meeting.

21. Voting through electronic means

The instructions for members for voting electronically are as under:-

As per Sections 107 and 108 of the Companies Act, 2013, read with Companies (Management and Administration) Rules, 2014, facility is provided to the Shareholders for e-Voting through CDSL to enable them to cast their votes electronically on the resolutions mentioned in the Notice of the 55th AGM dated 10th August, 2018. The detailed process, instructions and manner for availing e-Voting facility is shown hereunder :

The Company has fixed Saturday, 22nd September, 2018 as a cut-off date to record the entitlement of the Shareholders to cast their votes electronically at the 55th AGM.

(A) SECTION A : E-VOTING PROCESS –SHAREHOLDERS HOLDING SHARES IN DEMAT FORM

- (i) Log on to the e-voting website www.evotingindia.com
- (ii) Click on “Shareholders” tab.
- (iii) Now, select the “GUJARAT MINERAL DEVELOPMENT CORPORATION LIMITED” from the drop down menu and click on “SUBMIT”
- (iv) Now Enter your User ID
 - a. For CDSL: 16 digits beneficiary ID,
 - b. For NSDL: 8 Character DP ID followed by 8 Digits Client ID,
 - c. Members holding shares in Physical Form should enter Folio Number registered with the Company.
- (v) Next enter the Image Verification as displayed and Click on Login.
- (vi) If you are holding shares in demat form and had logged on to www.evotingindia.com and voted on an earlier voting of any company, then your existing password is to be used.

(vii) If you are a first time user follow the steps given below:

For Members holding shares in Demat Form and Physical Form	
PAN	<ul style="list-style-type: none"> Enter your 10 digit alpha-numeric *PAN issued by Income Tax Department (Applicable for both demat shareholders as well as physical shareholders).
	<ul style="list-style-type: none"> Members who have not updated their PAN with the Company / Depository Participant are requested to use the first two letters of their name and the 8 digits of the sequence number in the PAN field. The Sequence Number is printed on address sticker. In case the Sequence Number is less than 8 digits enter the applicable number of 0's before the number after the first two characters of the name in CAPITAL letters. Eg. If your name is Ramesh Kumar with sequence number 1 then enter RA00000001 in the PAN field.
DOB/ Dividend Bank Details#	<p>Enter the Date of Birth as recorded in your demat account or in the company records for the said demat account or folio in dd/mm/yyyy format.</p> <ul style="list-style-type: none"> Enter the Dividend Bank Details as recorded in your demat account or in the company
	<ul style="list-style-type: none"> # Please enter the DOB or Dividend Bank Details in order to login. If the details are not recorded with the depository or company please enter the number of shares held by you as on the cut off date 22nd September, 2018) in the Dividend Bank details field.

(viii) After entering these details appropriately, click on "SUBMIT" tab.

(ix) Members holding shares in physical form will then reach directly the Company selection screen. However, members holding shares in demat form will now reach 'Password Creation' menu wherein they are required to mandatorily enter their login password in the new password field. Kindly note that this password is to be also used by the demat holders for voting for resolutions of any other company on which they are eligible to vote, provided that company opts for e-voting through CDSL platform. It is strongly recommended not to share your password with any other person and take utmost care to keep your password confidential.

(x) For Members holding shares in physical form, the details can be used only for e-voting on the resolutions contained in this Notice.

(xi) Click on the 180828006 (EVSN) for the relevant GUJARAT MINERAL DEVELOPMENT CORPORATION

LIMITED on which you choose to vote.

(xii) On the voting page, you will see "RESOLUTION DESCRIPTION" and against the same the option "YES/NO" for voting. Select the option YES or NO as desired. The option YES implies that you assent to the Resolution and option NO implies that you dissent to the Resolution.

(xiii) Click on the "RESOLUTIONS FILE LINK" if you wish to view the entire Resolution details.

(xiv) After selecting the resolution you have decided to vote on, click on "SUBMIT". A confirmation box will be displayed. If you wish to confirm your vote, click on "OK", else to change your vote, click on "CANCEL" and accordingly modify your vote.

(xv) Once you "CONFIRM" your vote on the resolution, you will not be allowed to modify your vote.

(xvi) You can also take out print of the voting done by you by clicking on "Click here to print" option on the Voting page.

(xvii) If Demat account holder has forgotten the changed password then Enter the User ID and the image verification code and click on Forgot Password & enter the details as prompted by the system.

(xviii) For Institutional shareholders :

- Institutional shareholders (i.e. other than Individuals, HUF, NRI etc.) are required to log on to <https://www.evotingindia.co.in> and register themselves as Corporate.

- They should submit a scanned copy of the Registration Form bearing the stamp and sign of the entity to helpdesk.evoting@cdslindia.com.

- After receiving the login details they have to create a user who would be able to link the account(s) which they wish to vote on.

- The list of accounts should be mailed to helpdesk.evoting@cdslindia.com and on approval of the accounts they would be able to cast their vote.

- They should upload a scanned copy of the Board Resolution and Power of Attorney (POA) which they have issued in favour of the Custodian, if any, in PDF format in the system for the scrutinizer to verify the same.

SECTION-B: E-VOTING PROCESS - SHAREHOLDERS HOLDING SHARES IN PHYSICAL FORM

Please follow all steps from sl. no. (i) to sl. no. (xvi) above to cast vote.

SECTION C: COMMENCEMENT OF E-VOTING PERIOD AND OTHER E-VOTING INSTRUCTIONS

1. The voting period begins on Tuesday, 25th September, 2018 at 9.00 AM and ends on Friday, 28th September,

2018 at 6.00 PM. During this period shareholders' of the Company, holding shares either in physical form or in dematerialized form, as on the cut-off date 22nd September, 2018, may cast their vote electronically. The e-voting module shall be disabled by CDSL for voting thereafter.

2. The voting rights of Members shall be in proportion to their shares of the paid up equity share capital of the Company as on 22nd September, 2018. (Cut off date)
3. Mr. Sandip Sheth, Practicing Company Secretary (Membership No. FCS 5467), has been appointed as the Scrutinizer to scrutinize the e-voting process (including the Ballot Form received from the Members who do not have access to the e-voting process) in a fair and transparent manner.
4. The facility for voting through ballot will also be made available at the AGM, and members attending the AGM who have not already cast their vote by remote-e-voting will be able to exercise their right at the AGM. Shareholders who have not cast their vote electronically, by remote-e-voting may only cast their vote at the AGM through ballot paper.
5. The result of voting will be announced by the Chairman of the Meeting on or after the 55th Annual General Meeting to be held on 29th September, 2018, the Friday. The result of the voting will be communicated to the Stock Exchanges and will be placed on the website of the Company www.gmdcltd.com.
6. In case you have any queries or issues regarding e-voting, you may refer the Frequently Asked Questions ("FAQs") and e-voting manual available at www.evotingindia.co.in under help section or write an email to helpdesk.evoting@cdslindia.com.
7. Institutional shareholders (i.e. members other than individuals, HUF, NRIs, etc.) are required to send scanned

copy (PDF / JPG format) of the relevant Board Resolution / Authority letter, etc., together with the attested specimen signature(s) of the duly authorized signatory(ies) who is / are authorized to vote, to the scrutinizer via email at: sheth.sandip@gmail.com with a copy marked to evoting@nsdl.co.in.

Contact Details

Company	Gujarat Mineral Development Corporation Limited (A Government of Gujarat Enterprise) CIN : L14100GJ1963SGC001206 "Khanij Bhavan", 132 Ft. Ring Road, Near University Ground, Vastrapur, Ahmedabad-52 Phone : 2791 0665 / 2791 1662 / 2791 3200 / 2791 3201 TeleFax : 079 – 2791 1151 e-mail : cosec@gmdcltd.com , website : www.gmdcltd.com
Registrar & Share Transfer Agent	M/s MCS Share Transfer Agent Limited 101, Shatdal Complex, 1st Floor, Opp. Bata Show Room Ashram Road, Navrangpura Ahmedabad-380 009 E-mail : mcsstaahmd@gmail.com
e-Voting Agency	Central Depository Services (India) Limited E-mail : helpdesk.evoting@cdslindia.com
Scrutinizer	M/s Sandip Sheth & Associates Practicing Company Secretary E-mail : sheth.sandip@gmail.com

BOARD'S REPORT 2017-18

To
The Shareholders,
Gujarat Mineral Development Corporation Limited

Your Directors have pleasure in presenting 55th Board's Report along with the audited accounts of your Company for the financial year 2017-18.

1. FINANCIAL RESULTS

Our profit after tax for the year is Rs. 434.60 crore as against Rs. 325.20 crore last year.

Particulars	2017-18 Rs. in Lakh	2016-17 Rs. in Lakh
Total Income from Operations (net)	206,996.68	158,235.66
Net Profit/(Loss) for the period (before Tax and Exceptional items)	55,692.57	44,694.66
Net Profit/(Loss) before tax (after Exceptional items)	55,692.57	44,694.66
Net Profit/(Loss) after tax (after Exceptional items)	43,460.39	32,519.59
Total Comprehensive Income for the period [Comprising Profit/(Loss) after tax and Other Comprehensive Income (after tax)]	54,770.10	42,711.80

2. REVIEW OF THE BUSINESS OPERATIONS

2.1 LIGNITE PROJECTS:

During the year, the Company operated six lignite mines, namely, Panandhro, Mata-No-Madh, Rajpardi, Tadkeshwar, Bhavnagar and Umarsar Lignite Mines. During the year under review, 106.01 lakh MT of lignite were produced from these mines. The mine-wise production figures are as follows:

Sr. No.	Name of mine	Lignite production in lakh MT
1	Panandhro	11.53
2	Mata-No-Madh	39.19
3	Tadkeshwar	15.92
4	Rajpardi	10.58
5	Bhavnagar	12.77
6	Umarsar	16.01
Total		106.01

2.2 POWER PROJECT – NANI CHHER

During the year under review, 2 x 125 MW Akrimota Thermal Power Station is running successfully. This year the Power Plant generated 1360 MUs having 62.107% PLF.

2.3 WIND AND SOLAR POWER

Wind Farm Projects of 200.9 MW are situated at different locations in Gujarat and 5 MW Solar Power Project is situated at Panandhro Lignite Project, which are running satisfactorily. The 150.9 MW Wind Projects have achieved 23% PLF (Plant Load Factor) and Rojmal 50 MW Wind project achieved 15% PLF, whereas Solar Project is running at 15% CUF (Capacity Utilization Factor).

2.4 BAUXITE

2.4.1. Gadhsisa Group of Bauxite Mines – Kutch

In the Financial year 2017-18, Company has sold 886.75 MT of (>52% Al₂O₃) Plant Grade Bauxite and 2,80,749.06 MT of (<52% Al₂O₃) Non Plant Grade Bauxite along with 18,340.940 MT of mine dust from Gadhsisa group of mine, District Kutch.

2.4.2. MEVASA BAUXITE MINES, DEVBHOOMI DWARKA

In the Financial year 2017-18, Company has sold 484.89 MT (>52% Al₂O₃) Plant Grade bauxite and 83,767.61 MT of (<52% Al₂O₃) Non Plant Grade bauxite from Mevasa Mine, District DevBhoomi Dwarka.

2.5 FLUORSPAR PROJECT, KADIPANI (DIST. CHHOTAUDEPUR)

GMDC along with M/s. Gujarat Fluorochemicals Limited and M/s Navin Fluorine International Limited is setting up the fluorspar beneficiation plant, a single largest project of 40,000 MTPA capacity at Kadipani. Based on pilot test report, Global tender will be floated for selection of EPC contract. Valuation report for Kadipani assets has been received from Ernst and Young. Based on report, land will be leased on hire basis to JV Company and asset transfer will be carried out in favour of JV Company.

2.6 MANGANESE

In the Financial year 2017-18, Company has sold 52,544.94. MT of Sub grade Manganese Ore from Waste dump of Shivrajpur Project, District Panchmahal.

3. DIVIDEND

Your Directors have pleasure to recommend a dividend of 175% i.e. Rs. 3.50 per share on equity shares. An amount of Rs. 11,130 lakh on paid up equity share capital of Rs. 6,360 lakh shall be paid as dividend.

4. TRANSFER OF UNCLAIMED DIVIDEND TO INVESTOR EDUCATION AND PROTECTION FUND

In terms of Section 124 of The Companies Act, 2013 and applicable provisions of Companies Act, 2013, any unclaimed dividend or unpaid Dividend relating to the financial year 2010-2011 will be transferred to the Investor Education and Protection Fund established by the Central Government on due date. Further, as per the provisions of

IEPF Authority (Accounting, Audit, Transfer and Refund) Rules, 2016, the company will also transfer the shares of the shareholders who have not claimed their dividend for a consecutive seven years. The necessary approval and the authorization for this purpose have already been completed. In line with the instructions to be received from Ministry of Corporate Affairs, the company will transfer such shares to IEPF authority,

5. CONTRIBUTION TO CENTRAL EXCHEQUER:

The company has contributed Rs. 20,701.58 Lakh towards income tax for the year under consideration. The company has implemented successfully the Goods and Service Tax Act.

6. SHARE CAPITAL

During the year under review, the issued, subscribed and paid-up share capital remained constant at Rs. 63.60 Crore divided into 31.8 crore equity shares of Rs. 2 each.

7. FINANCE AND TAXATION

Income Tax assessment of the Company has been completed up to the Financial Year 2014-15.

8. INTERNAL AUDIT

M/s G S V & Co. Chartered Accountants and M/s R S Patel & Co., Chartered Accountants are the internal auditors of the company.

9. STATUTORY AUDIT

M/s. S C Ajmera & Co., Chartered Accountants were appointed Statutory Auditors of the Company by the Comptroller & Auditor General of India for the Financial Year 2017-18.

10. AUDIT BY COMPTROLLER AND AUDIT GENERAL OF INDIA (C & AG)

Being a Government Company, the C & AG has carried out supplementary audit of your Company pursuant to Provisions of Section 143 (6) of the Companies Act, 2013. Comments of the C & AG and of views thereto of the management has been given separately in this report under the title "Comments of the Comptroller and Auditor General of India on Financial Statements of GMDC, and on Consolidated Financial Statements of GMDC"

11. COST AUDIT

Shri Manish B. Analkat was appointed as Cost Auditors of the Company for the year 2016-17. The Cost Audit Report has been filed on 11.9.2017 for the Financial Year 2016-17.

12. SECRETARIAL AUDIT

Pursuant to the provisions of Section 204 of the Companies Act, 2013, the Company has appointed M/s. Gaudana & Gaudana, Company Secretary in Practice to undertake the Secretarial Audit of the Company for the year 2017-18.

13.1 Naini Coal Company Limited

Naini coal Block was allocated jointly to the Company and Pondicherry Industrial Promotion Development & Investment Corporation Limited (PIPDICL) and to develop the Coal Block, Naini Coal Company Limited was incorporated as the joint venture company. Due to slow progress on the project because of non-receipt of PL approval from Govt. of Odisha, Ministry of Coal, Govt. of India, de-allocated the block, invoking 50% of the Bank Guarantee. The Hon'ble Supreme Court of India has cancelled all the allocated coal blocks which include Naini Coal Block also. Hence this joint venture will be closed in due course. GMDC has filed a petition in the Hon'ble High Court and is pending for disposal.

Meanwhile, approval of the State Government is also being sought for closing the company as the same is not required any more.

13.2 Gujarat Credo Mineral Industries Limited

Dry beneficiation of low grade bauxite and Zeolite manufacturing plant has been commissioned.

13.3 Alumina and Aluminium Smelter Plant

Land required for the project has been allocated by Government and part possession has been taken. Process for obtaining possession of remaining portion of land also is under progress. Detailed Project Report for 0.5 Million Ton per Annum plant got prepared by NALCO and is not viable. Hence they had requested GMDC to drop the project for which approval of Govt. of Gujarat has been received.

13.4 Fluorspar Beneficiation Plant

GMDC along with M/s. Gujarat Fluorochemicals Limited and M/s Navin Fluorine International Limited is setting up the fluorspar beneficiation plant, a single largest project of 40,000 MTPA capacity at Kadipani. Based on pilot test report, Global tender will be floated for selection of EPC contract. Valuation report for Kadipani assets has been received from Ernst and Young. Based on report, land will be leased on hire basis to JV Company and asset transfer will be carried out in favour of JV Company.

13.5 Aikya Chemicals Private Limited

Manganese Oxide, Manganese dioxide and Manganese Sulphate plant set by JVC has been commissioned. GMDC has invested Rs. 2.59 crore as equity in the company.

13.6 Bhavnagar Energy Company Limited

GMDC is one of the promoters of Bhavnagar Energy Company Limited. The share of equity of GMDC in BECL is 28.24%. BECL is running 2 x 250 MW power plant at village Padva, Ta. Ghogha, Dist. Bhavnagar.

14. MATERIAL CHANGES AND COMMITMENT IF ANY AFFECTING THE FINANCIAL POSITION OF THE COMPANY OCCURRED BETWEEN THE END OF THE FINANCIAL YEAR TO WHICH THIS FINANCIAL STATEMENT RELATE AND THE DATE OF THE REPORT

No material changes and commitments affecting the financial position of the Company occurred between the end of the financial year to which these financial statements relate and the date of this report.

15. ENVIRONMENT PROGRAMME

Environmental Program refers to the Management of an Organization's Environmental Programs in a Systematic and Planned Manner along with its documentation and implementation.

During the year 2017-18, GMDC has planted total 1,49,283 plants saplings covering 56.35 hectares of mine lease and residential colony areas through State Forest Department, local villagers, societies and departmental labour etc. Grass land has developed in 23 hectares of area. For water conservation, micro drip irrigation system has been installed in 29.08 hectares area of mine lease and residential colony.

Under statutory compliances, Monthly environmental monitoring for air, water and noise pollution is being done through Ministry of Environment and Forests / Gujarat Pollution Control Board approved laboratory as well as in house. Annual Environment Audit in applicable GMDC Projects is being done by GPCB approved Schedule I & II Auditors.

Primary Effluent Treatment Plants (PETP's) have been procured and installed on five major lignite mines of GMDC that will assist in the treatment of acid mine drainage. These ETP's are prefabricated movable structure so can be easily shifted to other location after completion of project. We are using Caustic Lye as neutralizing agent to increase pH which produces less amount of sludge as well also work as alkali coagulant in precipitation of Metals present in effluent. It is automatic plant which automatically adjust its process based on input characteristics of water and all parameters are connected to Cloud Based Technology so that its performance can be monitored from anywhere.

During the year, Financial Assistance has been provided to Gujarat State Forest Department for Community Based Tourism Plan in and around Jambughoda Wildlife Sanctuary. Post Mine Land Use Study based on Remote Sensing / GIS process of Ratadia Nagrecha Bauxite Mine has been conducted. Stage I Forest Clearance has been achieved for 2.7 ha. of area in Tadkeshwar Lignite Project.

To create environmental awareness among all employees

and surrounding communities including schools, various environmental awareness programs have been conducted through celebration of World Environment Day and Van Mahotsav in various GMDC projects.

16. INDUSTRIAL RELATIONS, HEALTH AND SAFETY

The relations between the company and its employees continued to be cordial throughout the year. The company is also committed to the health and safety of not only its staff but also of the people engaged through its contractors and community living in and around its project areas. Dispensaries with qualified doctors and para-medical staff are in operation at Panandhro, Akrimota Thermal Power Plant, Rajpardi and Kadipani Projects. Mobile medical vans facilities are also operational at various projects. At every project, GMDC provides ISI & DGMS safety shoes and other safety devices and adopts best safety practices.

The Company is an OHSAS 18001 certified company. Regular health checkup of employees engaged in Mining and Power segment including employees engaged through contractors, transporters etc. are conducted.

17. PARTICULARS OF EMPLOYEES

GMDC did not have any employee who was employed throughout the financial year and in receipt of remuneration of Rs. 60 lakh or more, or employed for part of the year and in receipt of Rs. 5 lakh or more a month, under Rule 5 (2) of the Companies (Appointment and Remuneration of Managerial Personnel) Rules, 2014.

The table containing other particulars of employees in accordance with the provisions of Section 197 (1) of the Companies Act, 2013, read with Rule 5 (1) of the Companies (Appointment and Remuneration of Managerial Personnel) Rules, 2014, is appended at Annexure II to the Board's Report.

18. CONSERVATION OF ENERGY, TECHNOLOGY ABSORPTION, FOREIGN EXCHANGE EARNINGS AND OUTGO

Additional information on conservation of energy, technology absorption, foreign exchange earnings and outgo as required by the Section 134 (3) (m) of the Companies Act, 2013 read with Rule 8 (3) of the Companies (Accounts) Rules, 2014 is annexed as Annexure III and forms part of this report.

19. STATEMENT CONCERNING DEVELOPMENT AND IMPLEMENTATION OF RISK MANAGEMENT POLICY OF THE COMPANY

Looking to the profile of GMDC, i.e., Mining and Power Operations, GMDC has inbuilt risk management practices to address various operational risks. GMDC has standard operating processes for various mining operations in order to mitigate procedures and prevent risk arising out of various operations. GMDC has no external borrowings.

Hence, there is no financial risk that can impact GMDC's Financial Position. GMDC primarily deals with natural resources. Hence, Policy of Government may impact GMDC's operational strategy.

GMDC's risk management process revolves around following parameters:

1. Risk Identification and Impact Assessment
2. Risk Evaluation
3. Risk Reporting and Disclosure
4. Risk Mitigation

GMDC has also set up a Risk Management Committee.

20. PARTICULARS OF LOANS, GUARANTEES OR INVESTMENTS MADE UNDER SECTION 186 OF THE COMPANIES ACT, 2013

There were no loans and guarantees given by the company under Section 186 of the Companies Act, 2013. During the year under review, GMDC made an investment of Rs. 100 crore in the equity of M/s Bhavnagar Energy Company Limited

21. PARTICULARS OF CONTRACTS OR ARRANGEMENTS MADE WITH RELATED PARTIES

During the Financial Year, the transactions entered into by the company with the related parties were in ordinary course of business at arm's length. The company has not entered into contracts / arrangements / transactions with Related Parties which could be considered material in accordance with Section 188 of the Act and the Policy of the Company for Related Party Transactions. Hence, the disclosure in Form AOC 2 under Section 134 (3) of Companies Act, 2013 is not required. The Policy on Related Party Transactions may be accessed on the website of the company at <http://www.gmdcltd.com/downloads/GMDC-POLICY-RELATED-PARTY-TRANSACTIONS-31032015.pdf>. Your attention is drawn to Note No. 2.44.02 to the Financial Statement which sets out Related Party Disclosure.

22. EXPLANATION OR COMMENTS ON QUALIFICATIONS, RESERVATIONS OR ADVERSE REMARKS OR DISCLAIMERS MADE BY THE AUDITORS AND THE PRACTICING COMPANY SECRETARY IN THEIR REPORTS

There are no qualifications, reservations or adverse remarks or disclaimers made by the Statutory Auditors in their report on the Standalone and Consolidated Financial Statements for 2017-18. In respect of Comments by, C & AG on the above Financial Statements. Management's views thereon are separately given in this report. There are no qualifications, reservations or adverse remarks or disclaimers made by the practicing Company Secretary in their secretarial auditor report which is given in Annexure I forming part of this report.

23. GMDC'S POLICY RELATING TO DIRECTORS APPOINTMENT, PAYMENT OF REMUNERATION AND DISCHARGE OF THEIR DUTIES

GMDC being a Government Company, the Government of Gujarat appoints its Directors, except the Independent Directors. GMDC does not pay any remuneration to its Directors except, the sitting fees and out of pocket expenses. The Independent Directors are appointed by the Shareholders in their General Meeting. Except the Managing Director, all the Directors of GMDC are non-executive directors.

24. EXTRACTS OF ANNUAL RETURN

The extracts of Annual Return pursuant to the provisions of Section 92 read with Rule 12 of the Companies (Management and Administration) Rules, 2014 is appended in Annexure IV to this report.

25. NUMBER OF BOARD MEETINGS CONDUCTED DURING THE YEAR UNDER REVIEW

GMDC had conducted 7 Board Meetings under the financial year under review.

26. DIRECTORS' RESPONSIBILITY STATEMENT

In accordance with the provisions of Section 134(5) of the Companies Act, 2013, the Board hereby submits its Responsibility Statement:-

- a. In the preparation of the annual accounts, the applicable accounting standards had been followed along with proper explanation relating to material departures;
- b. The Directors has selected such accounting policies and applied them consistently and made judgments and estimates that are reasonable and prudent so as to give a true and fair view of the state of affairs of the company at the end of financial year and of the profit and loss of the company for that period;
- c. The Directors had taken proper and sufficient care for the maintenance of adequate accounting records in accordance with the provisions of this Act for safeguarding the assets of the company and for preventing and detecting fraud and other irregularities;
- d. The Directors had prepared the annual accounts on a going concern basis;
- e. The Directors had laid down internal financial controls to be followed by the company and that such internal financial controls are adequate and were operating effectively; and
- f. The Directors had devised proper systems to ensure compliance with the provisions of all applicable laws and that such systems were adequate and operating effectively.

27. DEPOSITS

GMDC has neither accepted nor renewed any deposits during the year under review.

28. DECLARATION OF INDEPENDENT DIRECTORS

The Independent Directors have submitted their disclosures that they fulfill all the requirements as stipulated in Section 149(6) of the Companies Act, 2013 so as to qualify themselves to be appointed as Independent Directors under the provisions of the Companies Act, 2013 and the relevant rules.

29. DISCLOSURE OF COMPOSITION OF AUDIT COMMITTEE AND PROVIDING VIGIL MECHANISM

During the year under review, the Audit Committee consisted of the following members:

- (i) Shri Bhadresh Mehta
- (ii) Smt Mona Khandhar, IAS (upto 14.07.2017)
Shri Sanjeev Kumar, IAS (w.e.f. 15.07.2017)
- (iii) Shri S. B. Dangayach
- (iv) Shri Nitin Shukla
- (v) Prof Shailesh Gandhi

GMDC has established a Whistle Blower / Vigil Mechanism Policy. GMDC has also provided adequate safeguards against victimization of employees and Directors who express their concerns. GMDC has also provided direct access to the chairman of the Audit Committee on reporting issues concerning the interests of employees and the Company.

30. SHARES

30.1 BUY BACK OF SECURITIES

GMDC has not bought back any of its securities during the year under review.

30.2 SWEAT EQUITY

GMDC has not issued any Sweat Equity Shares during the year under review.

30.3 BONUS SHARES

No Bonus Shares were issued during the year under review.

30.4 EMPLOYEES STOCK OPTION PLAN

GMDC has not provided any Stock Option Scheme to the employees.

31. DISCLOSURE UNDER SEXUAL HARASSMENT OF WOMEN AT WORKPLACE (PREVENTION, PROHIBITION AND REDRESSAL) Act, 2013

GMDC has in place an Sexual Harassment Policy in line with the requirements of The Sexual Harassment of Women at Workplace (Prevention, Prohibition and Redressal) Act, 2013. Internal Complaints Committee (ICC) has been set up to redress complaints received regarding sexual harassment. All employees (permanent,

contractual, temporary, trainees) are covered under this policy.

The following is a summary of sexual harassment complaints received and disposed off during the year 2017-18:

No. of complaints received:	NIL
No. of complaints disposed of:	NIL

32. CONSOLIDATED FINANCIAL STATEMENT

The Consolidated Financial Statements of the Company have been prepared in accordance with relevant Accounting Standards (AS) viz. Ind AS 110, Ind AS 28 and Ind AS 112 issued by the Institute of Chartered Accountants of India form part of this Annual Report. Further, a statement containing salient features of the Financial Statement of Subsidiaries / Associate Companies / Joint Ventures in the prescribed format AOC – 1 is given at Annexure V.

33. BOARD-OF-DIRECTORS

During the year under report, the Government of Gujarat appointed Shri Sanjeev Kumar, IAS as Director vice Smt Mona Khandhar, IAS.

34. CORPORATE GOVERNANCE

As per requirement of SEBI (Listing Obligations & Disclosure Requirement) Regulations, 2015, and as per the new listing agreement entered into with the various Stock Exchanges, the detailed report on the Corporate Governance is given in Annexure VI.

35. MANAGEMENT DISCUSSION AND ANALYSIS

As per requirement of SEBI (Listing Obligations & Disclosure Requirement) Regulations, 2015, and as per the new listing agreement entered into with the various Stock Exchanges, Management Discussion and Analysis is given at Annexure VII and form part of this report.

36. CORPORATE SOCIAL RESPONSIBILITY (CSR) AND CSR POLICY

GMDC has been sensitive towards its Social Responsibility right from its inception. It has adopted a business model which has an inclusive approach. The company is always keen to address needs and requirements of the community within which it operates. Your company reaches out to various segments of society, in particular, of rural community by providing them critical rural infrastructure in various sectors, such as, Water, Health, Sanitation, Education, Employment, Livelihood, Agriculture etc. These initiatives of your company attempt to take the fruits of development to those people who are not yet included in the main stream. In the year passed by, your company has embarked upon a unique initiative of e-clinic whereby the modern medical facilities will be delivered at the door step of rural masses. Apart from this your company has also enriched the libraries of schools in

rural areas of the state by providing them books. Under the CSR activities Modernization of Anganwadi and making it smart Anganwadi has been taken up.

The CSR Policy of the Company is also uploaded on the website of GMDC. The CSR Policy framework of the company is available elsewhere in this annual report. A CSR Report for Fiscal 2017-18 as prescribed under Section 135 of the Companies Act, 2013 read with the Companies (Corporate Social Responsibility) Rules, 2014, forms part of this Report, and is annexed at Annexure VIII.

37. BEYOND MINING : INITIATIVES OF GMDC THROUGH VARIOUS CENTRES OF EXCELLENCE

37.1 International Centre of Excellence in Mining Safety & Automation (iCEM):

The Centre has started functioning as an autonomous institution.

37.2 International Stone Research Centre (ISRC):

GMDC is considering to close the centre in consultation with Government of Gujarat.

37.3 International Centre for Entrepreneurship & Technology (iCreate):

The Centre has started its operation from the new campus. The Centre was inaugurated by the Hon.ble Prime Minister of India and Hon.ble Prime Minister of Israel during the year under review. It is undertaking various programs such as Incubation, Grooming, Mentoring, Awareness Campaign, Seminars & Workshops. GMDC has nominated four representatives representing GMDC on the Board of GFEE.

38. ACKNOWLEDGEMENT

Your Directors are pleased to place on record their deep appreciation for the sincere services and co-operation extended by the officers, employees and workmen of GMDC at all levels. They also wish to place on record their gratitude for the confidence placed in them by financial institutions and investors. Further, your Directors wish to thank various departments of the Central Government viz. the Ministry of Environment and Forest, Ministry of Coal, Ministry of Mines and various bodies of State Government of Gujarat viz. Industries & Mines Department, the Finance Department, Commissionerate of Geology and Mining and Gujarat State Pollution Control Board. The Directors also extend their heartiest thanks to the esteemed customers and shareholders of the Company for their valued co-operation.

For and on behalf of the Board-of-Directors

Arunkumar Solanki, IAS

Managing Director

DIN: 03571453

Bhadresh Mehta

Independent Director

DIN: 02625115

Date : 10th August, 2018

Place: Ahmedabad

ANNEXURE : I

**FORM NO. MR-3
SECRETARIAL AUDIT REPORT
FOR THE FINANCIAL YEAR ENDED ON 31/03/2018**

[Pursuant to Section 204(1) of the Companies Act, 2013 and
Rule 9 of the Companies (Appointment and Remuneration Personnel) Rules, 2014]

To,
The Members,
Gujarat Mineral Development Corporation Limited
(CIN: L14100GJ1963SGC001206)
Khanij Bhavan, Near Gujarat University Ground,
132 Ft. Ring Road,
Vastrapur, Ahmedabad - 380052.

We have conducted the Secretarial Audit of the compliance of applicable statutory provisions and the adherence to good corporate practices by **Gujarat Mineral Development Corporation Limited** (hereinafter referred as the Company). Secretarial Audit was conducted in a manner that provided us a reasonable basis for evaluating the corporate conducts/statutory compliances and expressing our opinion thereon.

Based on our verification of the Company's books, papers, minutes books, forms and returns filed and other records maintained by the Company and also the information provided by the Company, its officers, agents and authorized representatives during the conduct of Secretarial Audit, we hereby report that in our opinion, the Company has, during the audit period covering the financial year ended on 31st March, 2018 ('Audit Period') complied with the statutory provisions listed hereunder and also that the Company has proper Board-processes and compliance- mechanism in place to the extent, in the manner and subject to the reporting made hereinafter:

We have examined the books, papers, minute books, forms and returns filed and other records maintained by the Company for the financial year ended on 31st March, 2018 according to the provisions of:

- (i) The Companies Act, 2013 (the Act) and the rules made thereunder;
- (ii) The Securities Contracts (Regulation) Act, 1956 ('SCRA') and the rules made thereunder;
- (iii) The Depositories Act, 1996 and the Regulations and Bye-laws framed thereunder;
- (iv) Foreign Exchange Management Act, 1999 and the rules and regulations made thereunder to the extent to foreign direct investment, overseas direct investment and external commercial borrowings;
- (v) The following Regulations and Guidelines prescribed under Securities and Exchange Board of India Act, 1992 ('SEBI Act'):-
 - (a) The Securities and Exchange Board of India (Substantial Acquisition of Shares and Takeovers) Regulations, 2011;
 - (b) The Securities and Exchange Board of India (Prohibition of Insider Trading) Regulations, 1992;
 - (c) The Securities and Exchange Board of India (Issue of Capital and Disclosure Requirements) Regulations, 2009;
 - (d) The Securities and Exchange Board of India (Employee Stock Option Scheme and Employee Stock Purchase Scheme) Guidelines, 1999 and The Securities and Exchange Board of India (Share Based Employee Benefits) Regulations, 2014;
 - (e) The Securities and Exchange Board of India (Issue and Listing of Debt Securities) Regulations, 2008;
 - (f) The Securities and Exchange Board of India (Registrar to an Issue and Share transfer Agents) Regulations, 1993 regarding the Companies Act and dealing with client;
 - (g) The Securities and Exchange Board of India (Delisting of Equity Shares) Regulation, 2009;
 - (h) The Securities and Exchange Board of India (Buy Back of Securities) Regulations, 1998;
 - (i) The Securities and Exchange Board of India (Listing Obligations and Disclosure Requirement) Regulations, 2015 w.e.f 1st December, 2015.
- (vi) Following are some other laws specifically applicable to the Company:
 - (a) The Mines Act, 1952;
 - (b) The Mines and Minerals (Development and Regulation) Act, 1957;
 - (c) The Air (Prevention and Control of Pollution) Act, 1981;
 - (d) The Environmental (Protection) Act, 1986;
 - (e) The Environmental (Protection) Rules, 1986, amended up to 2008.
 - (f) The Hazardous Waste (Management & handling) Rules, 1989

- (g) The Noise pollution (Regulation & Control) Rules, 2000;
- (h) The Electricity Act, 2003.
- (i) The Employees Provident Fund and Miscellaneous Provisions Act, 1952
- (j) The Payment of Gratuity Act, 1972
- (k) The Contract Labour (Regulation and Abolition) Act, 1970
- (l) Minimum Wages Act, 1948

We have also examined compliance with the applicable clauses of the following:

- (i) Secretarial Standards issued by the Institute of Company Secretaries of India.
- (ii) Securities and Exchange Board of India (Listing Obligation and Disclosure Requirements) Regulations, 2015.

We further report that no other specific law applicable to Company except as above as per information provided by the Company. During the period under review the Company has generally complied with the provisions of the Act, Rules, Regulations, Guidelines, standards etc.

We further report that the Board of Directors of the Company is duly constituted with proper balance of Executive Directors, Non-Executive Directors and Independent Directors. The change in the composition of the Board of Directors took place during the period under review were carried out in compliance with provisions of the Act. Adequate notice is given to all Directors to schedule the Board Meetings, agenda and detailed notes on agenda were sent at least seven days in advance and a system exists for seeking and obtaining further information and clarification on the agenda items before the meeting and for meaningful participation at the meeting. All the decisions were carried out unanimously and recorded as part of the minutes.

We further report that there are adequate systems and processes in the Company commensurate with the size and operation of the Company to monitor and ensure compliance with applicable laws, rules, regulations and guidelines.

For Gaudana & Gaudana
(Company Secretaries)
(Formerly known as Arvind Gaudana & Company)
CS Arvind Gaudana
Senior Partner
FCS No: 2838, C.P. No: 2183

Place : Ahmedabad
Date : 22/08/2018

Note: This report is to be read with our letter of even date which is annexed as 'ANNEXURE A' and Forms an integral part of this report.

ANNEXURE : A

To,
The Members,
Gujarat Mineral Development Corporation Limited
(CIN: L14100GJ1963SGC001206)
Khanij Bhavan, Near Gujarat University Ground,
132 Ft. Ring Road,
Vastrapur, Ahmedabad - 380052.

Sub: Secretarial Audit Report for the F.Y 2017-18.

Our report of even date is to be read along with this letter.

1. Maintenance of Secretarial record is the responsibility of the management of the Gujarat Mineral Development Corporation Limited (hereinafter referred as the Company). Our responsibility is to express an opinion on these Secretarial records based on our audit.
2. We have followed the audit practices and processes as were appropriate to obtain reasonable assurance about the correctness of the contents of the Secretarial records. The verification was done on test basis to ensure that correct facts are reflected in secretarial records. We believe that the process and practices, we followed provide a reasonable basis for our Opinion.
3. We have not verified the correctness and appropriateness of financial records and Books of Accounts of the GMDC.
4. Wherever required, we have issued our preliminary observations and the Company has provided reply/ clarification to our satisfaction and the Company has assured to comply the lapses, wherever occurred.
5. The Compliance of the provisions of corporate and other applicable laws, rules, regulation, standards is the responsibility of management. Our examination was limited to the verification of records and procedure on test basis.
6. The Secretarial audit report is neither an assurance to the future viability of the Company nor of the efficacy or effectiveness with which the management has conducted the affairs of the Company.

For Gaudana & Gaudana
(Company Secretaries)
(Formerly known as Arvind Gaudana & Company)
CS Arvind Gaudana
Senior Partner
FCS No: 2838, C.P. No: 2183

Place : Ahmedabad
Date : 22/08/2018

ANNEXURE : II

PARTICULARS OF EMPLOYEES

Information as per Rule 5 (1) of Chapter XIII,

Companies (Appointment and Remuneration of Managerial Personnel) Rules, 2014

GMDC is a Government Public Sector Undertaking and a Government Company within the meaning assigned to it under the Companies Act, 2013. Being a Government Company, the Company is bound to follow various orders, instructions and guidelines of Government of Gujarat. Thus, the pay structure of GMDC is adopted from the pay structure of the Government of Gujarat. The Company does not offer any ESOP or any other special recognition payment to its Directors and Key Managerial Personnel. The directors are paid only sitting fees as decided by the Government and out of pocket expenses.

Remuneration paid to Whole Time Director.

Name of the Whole Time Director	Shri Arun Kumar Solanki, IAS
Designation	Managing Director
Remuneration in FY 2017-18	Rs. 29,40,187
% increase in remuneration in 2018 as compared to 2017	NA
Ratio of Remuneration to Median Remuneration of Employees	4.85
Ratio of Remuneration to Revenues (FY 2016-17)	Negligible
Ratio of Remuneration to Revenues (FY 2017-18)	Negligible

Remuneration paid to Independent Directors

Company's Independent Directors do not receive any remuneration other than the sitting fees and out of pocket expenses, which are Rs. 7500.00 and Rs. 1,000.00 respectively, per meeting of the Board and its Committees. The sittings fees and out of pocket expenses paid to the independent directors during the year are as under:

Sr No	Particulars	Shri Bhadresh Mehta	Shri Nitin Shukla	Shri S B Dangayach	Prof Shailesh Gandhi
1	Sitting Fees in FY 2017-18 (in Rs.)	60,000	30,000	30,000	22,500
2	% increase in remuneration in 2018 as compared to 2017	NA	NA	NA	NA
3	Ratio of Remuneration to Median Remuneration of Employees	NA	NA	NA	NA
4	Ratio of Remuneration to Revenues (FY 2016-17)	NA	NA	NA	NA
5	Ratio of Remuneration to Revenues (FY 2017-18)	NA	NA	NA	NA

Remuneration of the Key Managerial Personnel (KMP)

Name of the Key Managerial Personnel	Shri L Kulshrestha	Shri Joel Evans
Designation	Chief General Manager & Chief Financial Officer	Company Secretary
Remuneration in FY 2016-17	Rs. 23,59,563/-	Rs. 12,09,878/-
Remuneration in FY 2017-18	Rs. 27,77,282/-	Rs. 13,77,791/-
% increase in remuneration in 2017-18 as compared to 2016-17	12	10.43
Ratio of Remuneration to Median Remuneration of Employees	4.37	2.20
Ratio of Remuneration to Revenues (FY 2016-17)	Negligible	Negligible
Ratio of Remuneration to Revenues (FY 2017-18)	Negligible	Negligible

The Median Remuneration of Employees (MRE) excluding Whole-Time Director (WTD) was Rs 6,06,000 for financial year 2017-18.

The number of employees on the rolls of the Company as on March 31, 2018 was 1441 (Figure is inclusive of MRW, DRW, employees on contracts and Trainees).

The revenue during FY 2017-18 was Rs. 2070 crore and net profit was Rs. 434.60 crore. The aggregate remuneration to employees excluding WTD increased by 11% over the previous financial year. The aggregate increase in salary of other KMPs was 14.09% in FY 2017-18 over FY 2016-17.

GMDC's market capitalization increased by 10% to Rs. 4388 crore as of March 31, 2018 from Rs. 3986 crore as of March 31, 2017. The Price Earnings Ratio was 10.10 as of March 31, 2018 which is lower by 17.55% as compared to March 31, 2017. The closing price of GMDC's equity shares on the NSE and BSE as of March 31, 2018 was Rs. 123.05 and Rs. 123.35 respectively.

GMDC, being a Government Company, does not have any variable compensation policy. Moreover, it does not have any compensation through ESOP either to the Directors or to its employees.

GMDC's directors (except the Managing Director) are not paid any other remuneration such as bonus, commission etc during any financial year, except the sitting fees and out of pocket expenses. Hence, the remuneration of all the employees of GMDC will be higher than the remuneration received by the Directors. The Managing Director receives salary as per the Government of Gujarat norms.

ANNEXURE : III

Conservation of Energy, Technology Absorption and Foreign Exchange Earnings and Outgo [Section 134 (3) (m) of The Companies Act, 2013 read with Rules 8(3) of The Companies (Accounts) Rules, 2014]

A. Conservation of Energy

1. The Steps taken or impact on conservation of energy:
GMDC has taken a policy decision to buy BEE rated equipment for conservation of energy :
2. The steps taken by the company for utilizing the alternate source of the energy.
 - i. GMDC has successfully installed Wind Power Farm with the capacity of 200.9 MW and Solar Power Project of 5 MWp capacity.
 - ii. By taking green initiative of wind and solar power generation, GMDC reduced 2.13 lakh tons of CO₂ due to generation of green energy
3. The capital investment of energy conservation equipments: NIL

B. Technology Absorption

- i. The efforts made towards technology absorption : Installation of Slope Stability Radar
- ii. The benefits derived like product improvement, cost reduction, product development or import substitution :-
The radar helps in monitoring geo-technical parameters for mines safety
- iii. In case of imported technology (imported during the last three years reckoned from the beginning of the financial year) :NIL
- iv. The expenditure incurred on Research and Development - NIL

C. Foreign Exchange Earnings and Outgo

The Foreign Exchange earned in terms of actual inflows during the year and the Foreign outgo during the year in terms of actual outflow: NIL

ANNEXURE : IV

EXTRACT OF ANNUAL RETURN

(For the financial year ended on 31.03.2018)

[Pursuant to Section 92 (3) of the Companies Act, 2013 and
Rule 12(1) of the Company (Management & Administration) Rules, 2014 - MGT-9]

I. REGISTRATION & OTHER DETAILS:

CIN	L14100GJ1963SGC001206
Registration Date	15.05.1963
Name of the Company	Gujarat Mineral Development Corporation Limited
Category/Sub-category of the Company	Government Company
Address of the Registered office & contact details	Khanij Bhavan, 132 Ft. Ring Road, Near University Ground, Vastrapur, Ahmedabad-380 052 Telephone : (079) 2791 1662 / 1680 / 0665 / 2443 / 1340 /3501 / 0096 / 0465 / 3200 Fax : (079) 2791 0969 / 1454 / 3038/1151 E-mail : cosec@gmdcltd.com Website : www.gmdcltd.com
Whether listed company	Yes
Name, Address & contact details of the Registrar & Transfer Agent, if any.	M/s. MCS Share Transfer Agent Limited 101, Shatdal Complex, 1st Floor, Opp. Bata Show Room, Ashram Road, Ahmedabad-380 009 Telephone : (079) 26582878 Fax : (079) 26581296 Email : mcsstaahmd@gmail.com

II. PRINCIPAL BUSINESS ACTIVITIES OF THE COMPANY :

(All the business activities contributing 10 % or more of the total turnover of the company shall be stated)

Sr. No.	Name and Description of main products / services	NIC Code of the Product/service	% to total turnover of the company
1	Lignite	270220-00	83.39
2	Electricity	-	15.41

III. PARTICULARS OF HOLDING, SUBSIDIARY AND ASSOCIATE COMPANIES

Sr. No.	Name and Address of the Company	CIN / GLN	Holding / Subsidiary / Associate	% of Shares held	Applicable Section
1	Gujarat Foundation for Entrepreneurial Excellence (GFEE) 1st Floor, Khanij Bhavan, 132 Ft. Ring Road, Near University Ground Vastrapur, Ahmedabad-380 052	U80903GJ2011NPL066999	Associate	50	2(6)
2	Gujarat Jaypee Cement & Infrastructure Limited C/O Jayprakash Associates Ltd. J.A. House, 63 Basant Lok, Vasant Vihar New Delhi-110 057	U26943GJ2007PLC051360	Associate	26	2(6)
3	Bhavanagar Energy Company Limited Block NO.8, 3rd Floor, Udyog Bhavan Gandhinagar	U40102GJ2007SGC051396	Associate	28.24	2(6)

4	Gujarat Credo Mineral Industries Limited TF-1, 3rd Floor“DEV” Opp. Parimal Garden, C G Road Ahmedabad-380 006	U26900GJ2012PLC069426	Associate	26	2(6)
5	Swarnim Gujarat Fluorspar Private Limited Khanij Bhavan, 132 Ft. Ring Road, Near University Ground Vastrapur, Ahmedabad-380 052	U24119GJ2012PTC070801	Associate	50	2(6)
6	Naini Coal Company Limited Khanij Bhavan, 132 Ft. Ring Road, Near University Ground Vastrapur, Ahmedabad-380 052	U10200GJ2009SGC058295	Associate	50	2(6)
7	Aikya Chemicals Private Limited 1, Chandramaninagar Vidya Vihar School Lane Off. High Tension Road, Subhanpura Vadodara-390 023	U24100GJ2011PTC068018	Associate	26	2(6)

IV. SHAREHOLDING PATTERN : (Equity Share Capital Breakup as percentage of Total Equity)

i. Category-wise Shareholding

Category of Shareholders	No. of Shares held at the beginning of the year [As on 31-March-2017]				No. of Shares held at the end of the year [As on 31-March-2018]				% Change during the year
	Demat	Physical	Total	% of Total Shares	Demat	Physical	Total	% of Total Shares	
A. Promoters									
(1) Indian									
a) Individual/ HUF	-	-	-	-	-	-	-	-	-
b) Central Govt	-	-	-	-	-	-	-	-	-
c) State Govt(s)	235320000	-	235320000	74	235320000	-	235320000	74	NIL
d) Bodies Corp.	-	-	-	-	-	-	-	-	-
e) Banks / FI	-	-	-	-	-	-	-	-	-
f) Any other	-	-	-	-	-	-	-	-	-
Total shareholding of Promoter (A)	235320000	-	235320000	74	235320000	0	235320000	74	NIL
B. Public Shareholding									
1. Institutions									
a) Mutual Funds	24863921	-	24863921	7.8188	25053999	-	25053999	7.8786	0.0598
b) Banks / FI	1917448	-	1917448	0.603	1768661	-	1768661	0.5562	-0.0468
c) Central Govt	-	-	-	-	-	-	-	-	-
d) State Govt(s)	-	-	-	-	-	-	-	-	-
e) Venture Capital Funds	-	-	-	-	-	-	-	-	-
f) Insurance Companies	9599423	-	9599423	3.0187	7957644	-	7957644	2.5024	-0.5163
g) FIs	11222830	1000	11223830	3.5295	13944790	-	13944790	4.3852	0.8557
h) Foreign Venture Capital Funds	-	-	-	-	-	-	-	-	-
i) Others (specify)	-	-	-	-	-	-	-	-	-
Sub-total (B)(1):-	47603622	1000	47604622	14.97	48725094	-	48725094	15.3224	0.3524

ANNUAL REPORT 2017-2018

Category of Shareholders	No. of Shares held at the beginning of the year [As on 31-March-2017]				No. of Shares held at the end of the year [As on 31-March-2018]				% Change during the year
	Demat	Physical	Total	% of Total Shares	Demat	Physical	Total	% of Total Shares	
2. Central Govt/ State Govt(s)/POI									
a) Govt.	500	-	500	0.0002	72310	-	72310	0.0227	0.0225
Sub-total (B)(2):-	500	0	500	0.0002	72310	-	72310	0.0227	0.0225
3. Non-Institutions									
a) Bodies Corp.	3772968	43600	3816568	1.2002	3193285	43000	3236285	1.0177	-0.1825
b) Individuals									
i) Individual shareholders holding nominal share capital upto Rs. 2 lakh	25903657	549964	26453621	8.3187	23172122	475224	23647346	7.4363	-0.8824
ii) Individual shareholders holding nominal share capital in excess of Rs. 2 lakh	1401864	-	1401864	0.4408	2103506	0	2103506	0.6615	0.2207
c) Others (specify)									
Non Resident Indians	3302595	96750	3399345	1.069	3358904	94250	3453154	1.0859	0.0169
Overseas Corporate Bodies	-	-	-	-	-	-	-	-	-
Hindu Undivided Families	-	-	-	-	1437255	-	1437255	0.452	0.452
Foreign Nationals	-	-	-	-	-	-	-	-	-
Clearing Members	-	-	-	-	-	-	-	-	-
Trusts	3480	-	3480	0.0011	5050	-	5050	0.0016	0.0005
Foreign Bodies - D R	-	-	-	-	-	-	-	-	-
Sub-total (B)(3):-	34384564	690314	35074878	11.0298	33270122	612474	33882596	10.655	-0.3748
Total Public Shareholding (B)=(B)(1)+(B)(2)+(B)(3)	81988686	691314	82680000	26	82067526	612474	82680000	26	-
C. Shares held by Custodian for GDRs & ADRs	-	-	-	-	-	-	-	-	-
Grand Total (A+B+C)	317308686	691314	318000000	100	317387526	612474	318000000	100	-

ii. Shareholding of Promoters-

Sr. No.	Shareholder's Name	Shareholding at the beginning of the year			Shareholding at the end of the year			% change in shareholding during the year
		No. of Shares	% of total Shares of the company	% of Shares Pledged / encumbered to total shares	No. of Shares	% of total Shares of the company	% of Shares Pledged / encumbered to total shares	
1	H.E. The Government of Gujarat	235320000	74	NIL	235320000	74	NIL	NIL

iii. Change in Promoters' Shareholding (please specify, if there is no change)

Sr. No.	Particulars	Shareholding at the beginning of the year		Cumulative Shareholding during the year	
		No. of Shares	% of total Shares of the company	No. of Shares	% of total Shares of the company
	At the beginning of the year	There is no Change.			
	Date wise Increase / Decrease in Promoters Shareholding during the year specifying the reasons for increase / decrease (e.g. allotment / transfer / bonus / sweat equity etc.):				
	At the end of the year				

iv. Shareholding pattern of ten shareholders: (Other than Directors, Promoters and Holders of GDRs and ADRS)

Sr. No.	For Each of the Top 10 Shareholders	Shareholding at the beginning of the year		Cumulative Shareholding during the year	
		No. of Shares	% of total Shares of the company	No. of Shares	% of total Shares of the company
1	FRANKLIN INDIA SMALLER COMPANIES FUND Opening Balance (as on 1.4.2017) Transactions (Purchase / sale) from April 1, 2017 upto March 31, 2018 Closing Balance (as on 1.4.2018)	9328089 299991 9028098	2.839	9028098	2.839
2	ICICI PRUDENTIAL DYNAMIC PLAN Opening Balance (as on 1.4.2017) Transactions (Purchase / sale) from April 1, 2017 upto March 31, 2018 Closing Balance (as on 1.4.2018)	6006982 806982 5200000	1.635	5200000	1.635
3	LIFE INSURANCE CORPORATION OF INDIA Opening Balance (as on 1.4.2017) Transactions (Purchase / sale) from April 1, 2017 upto March 31, 2018 Closing Balance (as on 1.4.2018)	5174139 NIL 5174139	1.627	5174139	1.627
4	UTI –MID CAP FUND Opening Balance (as on 1.4.2017) Transactions (Purchase / sale) from April 1, 2017 upto March 31, 2018 Closing Balance (as on 1.4.2018)	2206130 72536 2133594	0.670	2133594	0.670
5	ICICI PRUDENTIAL INFRASTRUCTURE FUND Opening Balance (as on 1.4.2017) Transactions (Purchase / sale) from April 1, 2017 upto March 31, 2018 Closing Balance (as on 1.4.2018)	1775000 2009 1772991	0.557	1772991	0.557

Sr. No.	For Each of the Top 10 Shareholders	Shareholding at the beginning of the year		Cumulative Shareholding during the year	
		No. of Shares	% of total Shares of the company	No. of Shares	% of total Shares of the company
6	DR. SANJEEV ARORA Opening Balance (as on 1.4.2017) Transactions (Purchase / sale) from April 1, 2017 upto March 31, 2018 Closing Balance (as on 1.4.2018)	1701672 NIL 1701672	0.535	1701672	0.535
7	HSBC SMALL EQUITY FUND Opening Balance (as on 1.4.2017) Transactions (Purchase / sale) from April 1, 2017 upto March 31, 2018 Closing Balance (as on 1.4.2018)	625234 980151 1605385	0.504	1605385	0.504
8	NATIONAL INSURANCE COMPANY LIMITED Opening Balance (as on 1.4.2017) Transactions (Purchase / sale) from April 1, 2017 upto March 31, 2018 Closing Balance (as on 1.4.2018)	1740000 300000 1440000	0.452	1440000	0.452
9	POLUNIN EMERGING MARKETS SMALL CAP FUND, LLC Opening Balance (as on 1.4.2017) Transactions (Purchase / sale) from April 1, 2017 upto March 31, 2018 Closing Balance (as on 1.4.2018)	12,70,000 51276 1321276	0.415	1321276	0.415
10	LAKSHMI CAPITAL INVESTMENTS LIMITED Opening Balance (as on 1.4.2017) Transactions (Purchase / sale) from April 1, 2017 upto March 31, 2018 Closing Balance (as on 1.4.2018)	1377244 98,800 1278444	0.402	1278444	0.402

v. Shareholding of Directors and Key Managerial Personnel:

Sr. No.	Shareholding of each Directors and each Key Managerial Personnel	Shareholding at the beginning of the year		Cumulative Shareholding during the year	
		No. of Shares	% of total Shares of the company	No. of Shares	% of total Shares of the company
	At the beginning of the year				
	Date wise Increase / Decrease in Directors and key managerial personnel Shareholding during the year specifying the reasons for increase / decrease (e.g. allotment /transfer / bonus/ sweat equity etc.):	NIL	NIL	NIL	NIL
	At the end of the year				

V. INDEBTEDNESS -

Indebtedness of the Company including interest outstanding/accrued but not due for payment.

	Secured Loans excluding deposits	Unsecured Loans	Deposits	Total Indebtedness
Indebtedness at the beginning of the financial year				
i) Principal Amount				
ii) Interest due but not paid	NIL	NIL	NIL	NIL
iii) Interest accrued but not due				
Total (i+ii+iii)				
Change in Indebtedness during the financial year				
* Addition				
* Reduction	NIL	NIL	NIL	NIL
Net Change				
Indebtedness at the end of the financial year				
i) Principal Amount				
ii) Interest due but not paid	NIL	NIL	NIL	NIL
iii) Interest accrued but not due				
Total (i+ii+iii)	NIL	NIL	NIL	NIL

VI. REMUNERATION OF DIRECTORS AND KEY MANAGERIAL PERSONNEL-

A. Remuneration to Managing Director, Whole-time Directors and/or Manager:

(Amount in Rs.)

SN.	Particulars of Remuneration	Shri Arun Kumar Solanki, IAS	Total Amount
1	Gross salary		
	(a) Salary as per provisions contained in section 17(1) of the Income-tax Act, 1961	28,56,787/-	28,56,787/-
	(b) Value of perquisites u/s 17(2) of Income-tax Act, 1961	83,400/-	83,400/-
	(c) Profits in lieu of salary under section of 17(3) Income- tax Act, 1961	NIL	NIL
2	Stock Option	NIL	NIL
3	Sweat Equity	NIL	NIL
4	Commission - as % of profit - others, specify...	NIL	NIL
5	Others, please specify	NIL	NIL
	Total (A)	29,40,187/-	29,40,187/-
	Ceiling as per the Act	60,00,000/-	60,00,000/-

B. Remuneration to other directors :

(Amount in Rs.)

SN.	Particulars of Remuneration	Name of Directors				Total Amount
		Shri Bhadresh Mehta	Shri S.B. Dangayach	Shri Nitin Shukla	Prof Shailesh Gandhi	
1	Independent Directors					
	Fee for attending board committee meetings	60,000/-	30,000/-	30,000/-	22,500/-	1,42,500/-
	Commission	NIL	NIL	NIL	NIL	NIL
	Others, please specify	NIL	NIL	NIL	NIL	NIL
	Total (1)	60,000/-	30,000/-	30,000/-	22,500/-	1,42,500/-
2	Other Non-Executive Directors					
	Fee for attending board committee meetings	NIL	NIL	NIL	NIL	NIL
	Commission	NIL	NIL	NIL	NIL	NIL
	Others, please specify	NIL	NIL	NIL	NIL	NIL
	Total (2)	NIL	NIL	NIL	NIL	NIL
	Total (B)=(1+2)	60,000/-	30,000/-	30,000/-	22,500/-	1,42,500/-
	Total Managerial Remuneration	60,000/-	30,000/-	30,000/-	22,500/-	1,42,500/-
	Overall Ceiling as per the Act	-	-	-	-	-

C. Remuneration to Key Managerial Personnel Other than MD / Manager / WTD

(Amount in Rs.)

SN.	Particulars of Remuneration	Key Managerial Personnel			Total
		CEO/MD	CFO	CS	
1	Gross salary				
	(a) Salary as per provisions contained in section 17(1) of the Income-tax Act, 1961	28,56,787/-	26,45,997/-	13,36,054/-	68,38,838/-
	(b) Value of perquisites u/s 17(2) of Income-tax Act, 1961	83,400/-	1,31,285/-	41,737/-	2,56,422/-
	(c) Profits in lieu of salary under section 17(3) of Income-tax Act, 1961	NA	NA	NA	NA
2	Stock Option	NIL	NIL	NIL	NIL
3	Sweat Equity	NIL	NIL	NIL	NIL
4	Commission				
	- as % of profit	NIL	NIL	NIL	NIL
	others, specify...	NIL	NA	NA	NA
5	Others, please specify	NIL	NA	NA	NA
	Total	29,40,187/-	27,77,282/-	13,77,791/-	70,95,260/-

VII. PENALTIES / PUNISHMENT/ COMPOUNDING OF OFFENCES: NIL

Type	Section of the Companies Act	Brief Description	Details of Penalty / Punishment/ Compounding fees imposed	Authority [RD / NCLT/ COURT]	Appeal made, if any (give Details)
A. COMPANY					
Penalty Punishment Compounding	NA	NA	NA	NA	NA
B. DIRECTORS					
Penalty Punishment Compounding	NA	NA	NA	NA	NA
C. OTHER OFFICERS IN DEFAULT					
Penalty Punishment Compounding	NA	NA	NA	NA	NA

ANNEXURE : V

CONSOLIDATED FINANCIAL STATEMENT (AOC-I)

Form AOC – 1

(Pursuant to First Proviso to sub-section (3) of section 129 read with rule 5 of the Companies (Accounts) Rules, 2014)

**Statement containing salient features of the Financial Statement of
Subsidiaries / Associate Companies / Joint Ventures**

PART "A" : SUBSIDIARIES

(Information in respect of each subsidiary to be presented with amounts)

1	Sr. No.	
2	Name of the Subsidiary	Not Applicable
3	Reporting period for which the subsidiary concerned, if different from the holding company's reporting period	Not Applicable
4	Reporting currency and Exchange Rate as on the last date of the relevant Financial Year in the case of foreign subsidiaries	Not Applicable
5	Share Capital	-
6	Reserve & Surplus	-
7	Total Assets	-
8	Total Liabilities (Excluding Shareholders Fund)	-
9	Investments	-
10	Turnover	-
11	Profit before taxation	-
12	Provision for taxation	-
13	Profit after taxation	-
14	Proposed Dividend	-
15	% of Shareholding	-

PART "B" : ASSOCIATES AND JOINT VENTURES

Statement pursuant to Section 129 (3) of the Companies Act, 2013 related to Associate Companies and Joint Ventures

Name of Associates / Joint Ventures	Swarnim Gujarat Fluorspar Pvt. Ltd. (Audited)	Gujarat Foundation for Entrepreneurial Excellence	Gujarat Jaypee Cement and Infrastructure Ltd.	Gujarat Credo Mineral Industries Ltd.	Bhavnagar Energy Co. Ltd.	Aikya Chemicals Pvt. Ltd.	Naini Coal Company Ltd.
1. Latest Audited/un-audited Balance Sheet Date	31.03.2018	31.03.2018	31.03.2018	31.03.2018	31.03.2017	31.03.2018	31.03.2018
2. Shares of Associate / Joint Ventures held by the Company on the year end							
No	25,000	50,000	1,90,840	49,40,000	29,76,50,000	38,98,700	2,497
Amount of Investment in Associate / Joint Ventures	2,50,000	5,00,000	19,08,400	4,94,00,000	297,65,00,000	3,89,87,000	2,49,700
Extent of Holding %	1.14%	50%	26%	26%	28.24%	26%	50%
3. Description of how there is significant Influence	The Company has control of the composition of the Board of Directors in Swarnim Gujarat Fluorspar Pvt. Ltd.						
4. Reason why the Associates / Joint Venture is not consolidated	N.A.	N.A.	N.A.	N.A.	N.A.	N.A.	N.A.
5. Networth attributed to shareholding as per latest audited /unaudited Balance Sheet	1.69	-	11.15	886.92	21,437.46	202.99	-
6. Profit / Loss for the Year attributed to shareholding	(0.12)	-	(0.09)	151.28	(8,062.33)	(167.34)	(10.57)
I. Considered in Consolidation	Yes	Yes	Yes	Yes	Yes	Yes	Yes
II. Not Considered in Consolidation	-	-	-	-	-	-	-

ANNEXURE: VI

REPORT ON CORPORATE GOVERNANCE

[(Pursuant to Securities and Exchange Board of India (Listing Obligations and Disclosure Requirements) Regulations, 2015 hereinafter referred to as "Listing Regulations" or "LODR")]

Company's philosophy on Code of Governance

GMDC is committed to good governance practices across all the fields where it operates. Being a Government Public Sector Undertaking, GMDC envisages the attainment of the high standards of corporate governance by timely disclosures, transparent accounting policies, responsibility and fairness. The Company is consciously adopting the practices that are transparent and effective. It is its corporate philosophy that good corporate governance practices ultimately results in the enhancement of value for all the stakeholders, be they shareholders, Government, society or business community at large. Its endeavour is to maximize the long term value of the shareholders of the Company.

BOARD-OF-DIRECTORS**Composition**

The composition of the Board with reference to the number of Executive, Non-Executive directors and Woman Directors, meets the requirement of Code of Corporate Governance. The Company has an optimum combination of Non-Executive Directors with independent Directors.

The strength of the Board comprised of eight Directors as on 31st March, 2018. The Board members consist of persons with professional expertise and experience in various fields of Finance, Accounts, Management, Law, Labour Welfare etc. Further, being a State Government Public Sector Undertaking, majority Directors are IAS Officers who have possessed professional expertise and are appointed by the Government of Gujarat.

Category and Designation of Directors:

Sr. No.	Name of Director	Category	Designation	No. of Directorship in other Companies (Excluding Pvt. Limited Companies)	No. of specified Committees (Other than (GMDC) in which chairman / Member	
					Chairman	Member
1	Shri Manoj Kumar Das, IAS (w.e.f. 16.05.2017)	NED/PD	Chairman	10	-	-
2	Shri Arunkumar Solanki, IAS	ED/ PD	Managing Director	6	-	-
3	Smt. Mona Khandhar, IAS (Upto 14.07.2017)	NED/ PD	Director	9	-	-
4	Shri Sanjeev Kumar, IAS (w.e.f. 15.07.2017)	NED/PD	Director	9	-	-
5	Smt. Sonal Mishra, IAS	NED/PD	Director	1	-	-
6	Shri Bhadresh Mehta	NED/ID	Director	2	-	-
7	Shri S. B. Dangayach	NED/ID	Director	7	-	1
8	Shri Nitin Shukla	NED/ID	Director	3	-	-
9	Prof. Shailesh Gandhi	NED/ID	Director	0	-	-

Notes:

- None of the Directors is related to any other Director.
- None of the Directors has any business relationship with the Company.
- None of the Directors received any loans and advances from the Company during the year.

4. Outside directorship do not include alternate directorship, directorship of Private Ltd. Companies, Section 25 Company and of Companies incorporated outside India. The Number of outside Committee position held includes Audit Committee and Investor Grievance Committee only.
5. PD - Promotor Director, NED - Non Executive Director, ED - Executive Director, ID - Independent Director.

All the Directors play an active and important role by participating in deliberations at the Board/Committee Meetings.

The Board met 7 times during the year i.e. on 17th April, 2017, 9th May, 2017, 9th August, 2017, 19th September, 2017, 10th November, 2017, 10th January, 2018 & 9th February, 2018. The attendance of each Director at the Board Meetings held during the year and at the last Annual General Meeting held on 29th September, 2017 is as under :

Sr. No.	Name of Director	Meeting held during the tenure of Directors	No. of meetings attended	Attendance at the last AGM
1	Shri Manoj Kumar Das, IAS (w.e.f. 16.05.2017)	5	5	Yes
2	Shri Arunkumar Solanki, IAS	7	7	Yes
3	Smt. Mona Khandhar, IAS (upto 14.07.2017)	2	0	NA
4	Shri Sanjeev Kumar, IAS (w.e.f. 15.07.2017)	5	2	No
5	Smt. Sonal Mishra, IAS	7	4	Yes
6	Shri Bhadresh Mehta	7	6	Yes
7	Shri S. B. Dangayach	7	5	Yes
8	Shri Nitin Shukla	7	6	Yes
9	Prof. Shailesh Gandhi	7	4	Yes

Board's Procedure

Apart from the matters which are to be decided by the Board as per relevant statutes and rules, all major decisions involving large capital expenditure, award of major contracts, mobilization of resources, pricing policies, loans and investments, policy relating to all borrowings and personnel matters including Employees' compensation etc., are decided by the Board.

Shareholding of Non-Executive Directors

As on 31st March, 2018, no shares of the Company were held by any Non-Executive Directors.

Performance Evaluation of Independent Directors

The Company has appointed the requisite number of independent directors for a period of five years. Hence, during the period under review, the need for evaluation of performance of independent directors has not yet arisen.

Separate Meetings of the Independent Directors

The Independent Directors hold a Meeting during the year without the attendance of Non-Independent Directors and Members of Management. During the meeting they -

- i. review the performance of non-independent directors and the Board as a whole;
- ii. review the performance of the Chairperson of the Company, taking into account the views of Executive Directors and Non-Executive Directors;
- iii. assess the quality, quantity and timeliness of flow of information between the Company Management and the Board that is necessary for the Board to effectively and reasonably perform their duties.

All the Directors effectively participate and interact in the Meeting. The Chairman has good experience, knowledge and understanding of the Board's functioning. The information flow between the Company's Management and the Board is satisfactory.

Familiarization Programme for Independent Directors

The familiarization programme is organized when a new Independent Director is appointed.

COMMITTEES OF THE BOARD

The Board has constituted the Audit Committee, Stakeholders Relationship Committee, Nomination & Remuneration Committee, CSR Committee and Risk Management Committee as required to be constituted under the provisions of Companies Act, 2013 and Listing Regulations. Apart from abovementioned committees the Board of Directors has also constituted a Tender Committee.

Audit Committee

The Audit Committee of the Company comprises of following directors out of which four are Independent Directors as on 31st March, 2018.

- | | | |
|----|-------------------------|---|
| 1. | Shri Bhadresh Mehta | Non-Executive Director/Independent Director |
| 2. | Shri Sanjeev Kumar, IAS | Non-Executive Director/Promoter Director |
| 3. | Shri S B Dandayach | Non-Executive Director / Independent Director |
| 4. | Shri Nitin Shukla | Non-Executive Director / Independent Director |
| 5. | Prof Shailesh Gandhi | Non-Executive Director / Independent Director |

The Audit Committee is chaired by an independent director. The Audit Committee met four times during the Financial Year 2017-18 to discuss inter alia the Auditor's Report, adequacy of internal control / internal audit system and functions, to review the unaudited quarterly financial results etc. on 9th May, 2017, 9th August, 2017, 11th November, 2017 & 9th February, 2018. The number of meetings of Audit Committee and attendance of members at these meetings during the year are stated as under:

Sr. No.	Name of the Directors	Meeting held during tenure	Attended	Position held in committee
1.	Shri Bhadresh Mehta	4	4	Chairman
2.	Smt. Mona Khandhar, IAS (upto 14.07.2017)	1	0	Member
3.	Shri Sanjeev Kumar, IAS (w.e.f. 15.07.2017)	3	1	Member
4.	Shri S B Dangayach	4	3	Member
5.	Shri Nitin Shukla	4	4	Member
6.	Prof Shailesh Gandhi	4	4	Member

Mr. Joel Evans, Company Secretary, acts as the Secretary to the Audit Committee.

The Chairman of the Audit Committee was present at 54th Annual General Meeting of the Company held on 29th September, 2017, to answer shareholders queries.

Terms of Reference of the Audit Committee

The terms of reference of Audit Committee is governed by the provisions of Section 177 of the Companies Act, 2013 and rules framed thereunder and as per the Listing Regulations. The terms of reference, inter alia, include oversight of the Company's financial reporting process, review of annual financial statements, quarterly financial statements, internal control systems, internal audit reports etc.

Nomination and Remuneration Committee

As per the provision of Section 178 (1) of The Companies Act, 2013 read with Provisions of Listing Regulations, the company has constituted Nomination and Remuneration Committee comprising of following three Non-Executive Directors, out of which two are Independent Directors and the Chairman of the Committee is Independent Director. The committee has the role of prescribed to them as provided under the Companies Act, 2013 and Listing Regulations. The Company is a State Government company. Its directors do not draw any remuneration from the company except payment of sitting fees and out of pocket expenses. Moreover, as per the policy of the Company, the salary and wages of Senior Management and Key Managerial Personnel as well as that of

Executive Supervisors and Workmen are fixed in line with the pay structure of Government of Gujarat, duly approved by the Government of Gujarat.

The Nomination and Remuneration Committee of the Company comprises of following three non-executive directors out of which two are Independent Directors as on 31st March, 2018.

- | | | | |
|----|-------------------------|---|------------|
| 1. | Shri Bhadresh Mehta | Non-Executive Director/Independent Director | (Chairman) |
| 2. | Shri Sanjeev Kumar, IAS | Non-Executive Director /Promoter Director | (Member) |
| 3. | Shri Nitin Shukla | Non-Executive Director/Independent Director | (Member) |

Mr. Joel Evans, Company Secretary of the Company acts as the Secretary to the Nomination and Remuneration Committee.

The Details of Sitting Fees paid to the Directors for the year 2017-18 are mentioned hereunder along with their shareholding in the Company.

Sr. No.	Name of the Directors	Remuneration paid (Rs.)	Sitting fees (Rs.)	No. of Shares held
1	Shri Manoj Kumar Das, IAS* (w.e.f. 16.05.2017)	-	37500	NIL
2	Shri Arunkumar Solanki, IAS	-	-	NIL
3	Shri Sanjeev Kumar, IAS* (w.e.f. 15.07.2017)	-	15000	NIL
4	Smt. Sonal Mishra, IAS*	-	30000	NIL
5	Shri Bhadresh Mehta	-	60000	NIL
6	Shri S. B. Dangayach	-	30000	NIL
7	Shri Nitin Shukla	-	30000	NIL
8	Prof. Shailesh Gandhi	-	22500	NIL

*Paid into Government Treasury

The terms of reference of the Nomination and Remuneration Committee have been formulated in line with the requirement of Section 178 of the Companies Act, 2013 and rules framed thereunder and as per Listing Regulations.

During the period under review, no meeting of the Nomination and Remuneration Committee was held.

Risk Management Committee

As provided under Listing Regulations, the company has constituted Risk Management Committee consisting of the following Directors as the members as on 31st March, 2018:

Sr. No.	Name of the Director	Category
1	Shri Arunkumar Solanki, IAS	Chairman
2	Shri Nitin Shukla	Member
3	Shri S.B. Dangayach	Member

The role of Risk Management Committee is as provided under the said Listing Regulations.

Stakeholders Relationship Committee

The Company has constituted a "Stakeholders Relationship Committee". This Committee looks into the redressal of shareholders'/investors' grievances, if any, regarding transfer / transmission / demat of shares, loss of Share Certificates, Non-receipt of Annual Report, Dividend Warrants, Re-payment of principal and/or interest on fixed deposits etc., During the year, complaints received from the shareholders have been resolved to date. The Company has no transfer pending at the close of the Financial Year.

The composition of the Committee during the year under review was as under as on 31st March, 2018:

- | | | |
|----|-----------------------------|----------|
| 1. | Shri Bhadresh Mehta | Chairman |
| 2. | Shri Arunkumar Solanki, IAS | Member |
| 3. | Shri Sanjeev Kumar, IAS | Member |

The details of the complaints received, solved, pending etc., are as under:

Period	Complaints Received	Complaints Redressed
01-04-2017 to 30-06-2017	0	0
01-07-2017 to 30-09-2017	0	0
01-10-2017 to 31-12-2017	0	0
01-01-2018 to 31-03-2018	0	0
Total	0	0

The Company Secretary acts as Secretary of the “Stakeholders Relationship Committee”

Compliance Officer:

Mr. Joel Evans, Company Secretary, who is the Compliance Officer, can be contacted at:-

Gujarat Mineral Development Corporation Limited

Reg. Office: Khanij Bhavan, 132 ft Ring Road, Nr. University Ground, Vastrapur, Ahmedabad 380 052.

Tel: +91 27913200

Fax: +91 27911151

Email: cosec@gmdcltd.com

The Company has entered into a comprehensive agreement with M/s. MCS STA Limited, Ahmedabad to act as the Share Transfer Agent and the Depository Registrar (STA & DR) to attend to transfers/ transmission requests and co-ordinate with the Depositories and Depository Participants.

As per the Listing Agreement, the Company Secretary is appointed as the Compliance Officer and the activities of the Share Transfer Agent are under the supervision of the Compliance Officer.

Corporate Social Responsibility Committee (CSR Committee)

The Corporate Social Responsibility Committee (CSR Committee) of the Company comprises of following three executive/non-executive directors out of which one Director is Independent Director, as on 31st March, 2018.

- | | | |
|----|-----------------------------|---|
| 1. | Shri Arunkumar Solanki, IAS | Executive Director/Chairman |
| 2. | Shri Sanjeev Kumar, IAS | Non-Executive Director/Promoter Director |
| 3. | Shri Bhadresh Mehta | Non-Executive Director/Independent Director |

The Committee is primarily responsible for formulating and recommending to the Board of Directors a Corporate Social Responsibility (CSR) Policy and monitoring the same from time to time, amount of expenditure to be incurred on the activities pertaining to CSR and monitoring CSR activities.

The Company has formulated CSR Policy and the same is available at the website of the Company at http://www.gmdcltd.com/downloads/csr_policy.pdf

General Body Meetings

- (a) The last three Annual General Meetings of the Company were held at Ahmedabad at the time, dates and venue mentioned below :

Year	Date	Time	Venue
2014-15	29.09.2015	11.00 AM	Registered Office of the Company, at Khanij Bhavan, 132' Ring Road, Near University Ground, Vastrapur, Ahmedabad – 380 052
2015-16	29.09.2016	11:00 AM	
2016-17	29.09.2017	11:00 AM	

No Extra Ordinary General Meeting was held during any of the last three financial years. No special resolution was passed in the previous 3 (Three) Annual General Meetings.

- (b) No special resolution was put through postal ballot in the previous financial year.
- (c) No special resolution proposed to be put through postal ballot this year.

Disclosures:

- (a) The Company has no materially significant related party transactions i.e. transactions that may have potential conflicts with the interest of the Company at large with its promoters, the Directors or the management, their subsidiaries or relatives etc.

For details, about other related parties transactions see Note No.2.44.02 of Notes on Financial Statements

Related Party Transaction Policy has been formulated in order to regulate the transactions between Company and Related Parties. The Related Party Transaction Policy is available at the website of the Company at <http://www.gmdcltd.com/downloads/GMDC-POLICY-RELATED-PARTY-TRANSACTIONS-31032015.pdf>.

- (b) There were no instances of non-compliance by the Company or penalties imposed on the Company by the Stock Exchange/(s) or SEBI or any statutory authority, of any nature related to Capital Markets during the last three years.
- (c) In the preparation of financial statements, there is no treatment different from that prescribed in accounting standards.
- (d) The company has integrated approach to manage the risk inherent in the various aspects of business.
- (e) Pursuant to the provisions of Regulation 17 (8) of the Listing Regulations, the Managing Director and the Chief Financial Officer have issued a certificate to the Board of Directors for the financial year ended on 31st March, 2018.
- (f) The Company is in preparation of financial statements has followed the treatment laid down in the Accounting standards prescribed by the Institute of Chartered Accountants of India. There are no audit qualifications in the Company's financial statements for the period under review.

Code of Conduct

The Board of Directors of the Company has approved and adopted a Code of Conduct for the Directors as well as Senior Management of the company. It has also been placed on company's website at www.gmdcltd.com.

All the Board Members and Senior Management Personnel have affirmed compliance with the Code of Conduct during 2017-18. A declaration by the Managing Director to this effect is provided at Annexure A which forms part of the company's Annual Report 2017-18.

Means of Communication:

The Company communicates with the shareholders at large through its Annual Report, publication of quarterly financial results in newspapers and through its website. Further, the financial results of the Company as published in the Financial Daily newspapers are also displayed in the Company's website www.gmdcltd.com for the information of shareholders and investors.

Type of Result	Date on which published	Daily News Paper (English)	Daily News Paper (Gujarati)
Quarterly of 30th June, 2017	11.08.2017	Financial Express	Financial Express
Quarterly of 30th September, 2017	11.11.2017	Mint	Jaihind (A'bad Edition)
Quarterly of 31st December, 2017	10.02.2018	Business Line	Financial Express
Annual as on 31st March, 2018	10.05.2018	Financial Express	Financial Express

The Annual Report, Quarterly Results, Quarterly Corporate Governance Report and Shareholding Pattern of the Company are filed with the Stock Exchanges within the prescribed time.

General Shareholder Information	:	AGM Date, day, time and venue
Date	:	29th September, 2018
Day	:	Saturday
Time	:	11.00 AM
Venue	:	Registered Office of the Company Khanij Bhavan Off: 132 Ft. Ring Road Near University Ground Vastrapur, Ahmedabad – 380 052

Financial Calendar (tentative)

Period	Tentative Schedule
1st quarter results ending 30th June	Within 45 days of end of the quarter
2nd quarter results ending 30th September	Within 45 days of end of the quarter
3rd quarter results ending 31st December	Within 45 days of end of the quarter
4th quarter results ending 31st March	Within 60 days of the end of the year in case of Audited Results.

Date of 'Book Closure'

The Register-of-Members and the Share Transfer Register of the Company would remain closed from 22nd September, 2018 to 29th September, 2018 (both days inclusive) for the purpose of ascertaining the list of shareholders entitled for the dividend, if any, declared at the ensuing Annual General Meeting and approved by the shareholders.

Dividend

The dividend if declared at the Annual General Meeting and approved by the shareholders would be paid to the Shareholders within 30 days from the date of declaration. The Company has a Dividend Distribution Policy which can be viewed on the weblink <http://www.gmdcltd.com/downloads/Dividend-Distribution-Policy-30082017.pdf>

Listing of shares

The equity shares of the company are listed on the Bombay Stock Exchange Ltd. and National Stock Exchange of India Ltd. The Listing Fee has been paid to NSE and BSE up to the year 2017-18.

NAME OF THE STOCK EXCHANGE	STOCK CODE
National Stock Exchange of India Ltd.,	GMDCLTD
The Stock Exchange, Mumbai	532181

Listing Agreement

Pursuant to the requirement of SEBI (LODR) Regulations, 2015, the Company has entered into a Uniform Listing Agreement with BSE Ltd and NSE Ltd.

Stock Market Data

The high, low market price during each month in last financial year as quoted in the National Stock Exchange was as under:

Month	National Stock Exchange			CNX NIFTY
	High	Low	Closing*	Closing *
April, 2017	131.95	120.00	124.90	9304.05
May, 2017	144.95	121.80	132.35	9621.25
June, 2017	159.75	131.00	147.00	9520.90
July, 2017	153.70	140.55	142.30	10077.10
August, 2017	146.00	129.00	141.90	9917.90
September, 2017	151.80	132.00	138.50	9788.60
October, 2017	180.90	138.00	175.05	10335.30
November, 2017	180.45	150.55	166.60	10226.55
December, 2017	171.00	151.10	167.15	10530.70
January, 2018	174.00	145.10	146.90	11027.70
February, 2018	154.45	131.50	140.70	10492.85
March, 2018	141.35	119.90	123.05	10113.70

*at the end of the month

Registrar and Share Transfer Agent (For physical & Demat)

M/s. MCS STALimited
 101, Shatdal Complex, 1st floor,
 Opp: Bata Show Room,
 Ashram Road,
 Ahmedabad – 380 009
 Tel. 26580461-62-63 Fax – 079 26581296
 Email: mcsstaahmd@gmail.com

Share Transfer System

In compliance with Listing Regulations, the Company has also delegated the powers of share transfer to the company's Registrar and Share Transfer Agent. All the transfers received are processed by the Company's Share Transfer Agent and a fortnightly report is submitted to the company which is periodically placed before the Board of Directors of the Company.

A qualified Practicing Company Secretary carried out a Reconciliation of Share Capital Audit to reconcile the total admitted capital with NSDL and CDSL and the total issued and listed capital. The audit confirms that the total issued/paid up capital is in agreement with the aggregate of the total number of shares in physical form and the total number of shares in dematerialized form (held with NSDL and CDSL). Pursuant to Clause 47(c) of the Listing Agreement with the stock exchanges (for half year ended on 30th September, 2017) and Regulation 40(9) of SEBI (Listing Obligations and Disclosure Requirements) Regulations, 2015 (for half year ended on 31st March, 2018), certificates, on half-yearly basis have been issued by a Company Secretary-in-Practice for due compliance of share transfer formalities by the Company.

Report on Corporate Governance:

The Company regularly submits to the Stock Exchanges, within the prescribed period, quarterly reports on Corporate Governance.

Shareholding Pattern

The pattern of equity share holding of the Company as on 31st March, 2018 was as under:

Category	No. of Shares	% to total
Govt. of Gujarat	23,53,20,000	74.0000
IEPF	72,310	0.0227
Mutual Funds	2,50,53,999	7.8786
Financial Institutions/Banks	17,68,661	0.5562
Insurance Companies, Foreign Institutional Investors, Bodies Corporate	2,51,38,719	7.9053
Individuals, HUFs, NRIs	3,06,46,311	9.6372
Total.....	31,80,00,000	100.0000

Distribution of Shareholding as on 31st March, 2018

Shareholding of nominal value of		Shareholders		No. of Shares
Rs.	Rs.	Number of Shareholders	Number of shares held	% to total
(1)	(2)	(3)	(4)	(5)
Upto - 500		55310	6924368	2.1775
501 - 1000		3970	3305817	1.0396
1001 - 2000		1950	3064346	0.9636
2001 - 3000		691	1815482	0.5709
3001 - 4000		329	1195493	0.3759
4001 - 5000		301	1435318	0.4514
5001 - 10000		434	3314427	1.0423
10001 - 50000		321	6904100	2.1711
50001 - 100000		46	3215914	1.0113
100001 and above		58	286824735	90.1965
Total...		63410	318000000	100.0000

Dematerialization of Shares

Consequent upon the compulsory demat of the equity shares of the Company as notified by SEBI, as on 31.03.2018 about 99.81% of the equity capital offered to the public is in Demat Form. The equity shares of the promoters are also in Demat Form.

Particulars	No. of Equity Shares	% to Share Capital
NSDL	71992296	22.6390
CDSL	245395230	77.1683
Physical (Public)	612474	0.1926
Total	318000000	100.0000

Outstanding GDRs/ADRs/Warrants or any convertible instruments, conversion date and likely impact on equity:

- The Company has not issued any of these instruments.

PLANT LOCATIONS:

Lignite Projects	Panandhro	(Dist. Kutch)
	Umarsar	(Dist. Kutch)
	Rajpardi	(Dist. Bharuch)
	Mata-no-Madh	(Dist. Kutch)
	Tadkeshwar	(Dist. Surat)
Fluorspar Project	Surkha	(Dist. Bhavnagar)
	Kadipani	(Dist. Vadodara)
Multi Metal Project	Ambaji	(Dist. Banaskantha)
Bauxite Projects	Gadhsisa	(Dist. Kutch)
	Mevasa	(Dist. Devbhoomi Dwarka)
Manganese Project	Shivrajpur	(Dist. Panchmahal)
Power Project	Nani Chher	(Dist. Kutch)
Wind Power	Maliya	(Dist. Rajkot)
	Gorsar	(Dist. Porbandar)
	Jodiya	(Dist. Jamnagar)
	Bada	(Dist. Kutch)
	Varvala	(Dist. Jamnagar)
	Bhanvad	(Dist. Jamnagar)
	Rojmal	(Dist. Bhavnagar, Amreli & Rajkot)
	Panandhro	(Dist. Kutch)
Solar Project		

Address for correspondence:

Shareholders correspondence may be addressed to the Company Secretary and sent to the Registered Office of the Company at the following address:

Gujarat Mineral Development Corporation Limited

'Khanij Bhavan'

132 Ft. Ring Road

Near University Ground, Vastrapur

Ahmedabad – 380 052

Telephone : (079) 2791 1662 / 1680 / 0665 / 2443 / 1340 / 3501 / 0096 / 0465 / 3200

Fax : (079) 2791 0969 / 1454 / 3038 / 1151

E-mail : cosec@gmdcltd.com

Website : www.gmdcltd.com

CEO / CFO Certificate

Chief Executive Officer and Chief Financial Officer have issued necessary certificate pursuant to the provisions of Listing Regulations and the same is annexed at Annexure B and forms part of this Annual Report.

Compliance Certificate

A certificate from the Practicing Company Secretary is annexed at Annexure C to the Corporate Governance Report and forms part of the Annual Report.

Vigil Mechanism / Whistle Blower Policy

The Company has a Vigil Mechanism/Whistle Blower Policy to deal with instances of fraud and mismanagement, if any. The Company being the Government Company is already covered under the government vigil mechanism. The company, ensures that strict confidentiality is maintained while dealing with the concerned. It also ensures that no discrimination is meted out to any person for genially raised concern. The Vigil Mechanism is administered through the HR Department of the company. The policy also has a

provision of protection against victimization against Whistle Blower and the policy also provide for direct access to the Chairman of the Audit Committee. The policy is available on the website of the Company, www.gmdcltd.com.

Subsidiary Companies

The Company does not have any material subsidiary whose net worth exceeds 20% of the consolidated net worth, in Holding Company immediately preceding accounting year or has generated 20% of the consolidated income of the company during the previous financial year. Accordingly a policy on material subsidiary has not been formulated.

ANNEXURE A

Declaration regarding compliance of code of conduct by Directors and Senior Management Personnel of the Company.

The company has adopted Code of Conduct for Directors and Senior Management Personnel as per the provisions of Listing Regulations relating to Corporate Governance.

The Directors and Senior Management have affirmed compliance with the said Code during the financial year 2017-18.

For Gujarat Mineral Development Corporation Ltd.

Date : 10th August, 2018

Place : Ahmedabad

Arunkumar Solanki, IAS

Managing Director

ANNEXURE B

CERTIFICATE BY CEO AND CFO FOR ANNUAL ACCOUNTS 2017-18

- A. We have reviewed financial statements and the cash flow statement for the year and that to the best of our knowledge and belief:
- (1) these statements do not contain any materially untrue statement or omit any material fact or contain statements that might be misleading;
 - (2) these statements together present a true and fair view of the listed entity's affairs and are in compliance with existing accounting standards, applicable laws and regulations.
- B. There are, to the best of our knowledge and belief, no transactions entered into by the listed entity during the year which are fraudulent, illegal or violative of the listed entity's code of conduct.
- C. We accept responsibility for establishing and maintaining internal controls for financial reporting and that we have evaluated the effectiveness of internal control systems of the listed entity pertaining to financial reporting and we have disclosed to the auditors and the audit committee, deficiencies in the design or operation of such internal controls, if any, of which we are aware and the steps we have taken or propose to take to rectify these deficiencies.
- D. We have indicated to the auditors and the Audit committee
- (1) significant changes in internal control over financial reporting during the year;
 - (2) significant changes in accounting policies during the year and that the same have been disclosed in the notes to the financial statements; and
 - (3) instances of significant fraud of which we have become aware and the involvement therein, if any, of the management or an employee having a significant role in the listed entity's internal control system over financial reporting.

L.Kulshrestha

Senior General Manager & CFO

Arunkumar Solanki, IAS

Managing Director



ANNEXURE C

CIN : - L14100GJ1963SGC001206

Nominal Capital: - ₹ 1,500,000,000/-

Paid-up Capital: - ₹ 636,000,000/-

CORPORATE GOVERNANCE COMPLIANCE CERTIFICATE

To,
The Members,
Gujarat Mineral Development Corporation Limited
Khanij Bhavan, 132 Ft. Ring Road,
Near University Ground, Vastrapur,
Ahmedabad – 380 052

We have examined all relevant records of **Gujarat Mineral Development Corporation Limited** for the purpose of certifying compliance of conditions of Corporate Governance, para C of Schedule V read with Regulation 34(3) of Chapter IV of SEBI (Listing Obligations And Disclosure Requirements) Regulations, 2015, for the financial year ended on 31st March, 2018. We have obtained all the information and explanations, which to the best of our knowledge and belief were necessary for the purpose of certification.

The compliance of the conditions of Corporate Governance is the responsibility of the management. Our examination was limited to the procedure and implementation thereof, adopted by the Company for ensuring the compliance of the conditions of the Corporate Governance. It is neither an audit nor an expression of opinion on the financial statements of the Company. This certificate is neither an assurance as to the future viability of the company nor of the efficacy or effectiveness with which the management has conducted the affairs of the Company.

On the basis of our examination of the records produced, explanation and information furnished, we certify that the Company has complied with all the mandatory conditions of the para C of Schedule V read with Regulation 34(3) of Chapter IV of SEBI (Listing Obligations And Disclosure Requirements) Regulations, 2015.

Sandip Sheth & Associates
Practicing Company Secretaries
Firm Unique Code: P2001GJ041000
Sandip Sheth
Partner
FCS: 5467
CP No.: 4354

Place: Ahmedabad
Date: 10th August, 2018

ANNEXURE : VII

MANAGEMENT DISCUSSIONS AND ANALYSIS

Global Mining Scenario

Metals Price Index rose by 4 % in the 1st quarter, following a 24 % surge in 2017, due to strong global demand and various supply bottlenecks. All metals prices fell in March, 2018 amid rising trade tensions between the United States and China, rising inventories, and weak consumption in China. However, aluminium prices surged in April following U.S. sanctions on Rusal, the world's second largest aluminium producing company.

China produces about 55% of the world's aluminium, and has surplus capacity of mineral reserves. Higher prices should induce demand rationing, and some exports may be directed to locations that can avoid sanctions. Restructuring of Rusal's assets (change of ownership) may allow Rusal to keep producing and exporting aluminium, as well as keep importing and trading its raw materials. Hence, there is considerable uncertainty surrounding the impact of the sanctions on production and trade flows in coming months.

China is expected to play a key role in global metals markets, as it accounts for more than 50% of world metal consumption. The country is expected to continue to reform its mining and processing sectors, while a transition to consumption led economy is expected to slow growth in metals demand. Metals prices are projected to increase 9% in 2018.

(Source: A Commodity Markets Outlook, April, 2018)

Indian Economy & Mining Sector Perspective

As per the second advance estimates of national income released by Central Statistics Office (CSO) on 28th February 2018, the growth of Gross Domestic Product (GDP) at constant market prices for the year 2017-18 is estimated at 6.6 %. The growth rate of GDP was 7.1% in 2016-17 and 8.2% in 2015-16.

The production of the mining sector grew by 2.8 per cent in March 2018. During 2017-18, production of this sector grew by 2.3 per cent, as compared to a growth of 5.3 per cent during 2016-17.

(Source: Ministry of Finance, Department of Economic Affairs, Economic Division, Monthly Economic Report, April, 2018)

FDI up to 100 % is allowed in exploration, mining, minerals processing and metallurgy under the automatic route for all non-fuel and non-atomic minerals including diamonds and precious stones. During April 2000 – December 2017, cumulative FDI inflows into the metals and mining sector stood at US\$ 14.005 billion. The sector accounted for 3.81 % of total cumulative FDI inflows during the period April 2000 – December 2017.

(Source: Metal and Mining Report, April 2018, Indian Brand Equity Foundation)

The Gross Value Added (GVA) accrued from mining and quarrying sector at 2011-12 prices for the first quarters of 2017-18 is estimated at Rs. 85,911 crore, indicated a decrease of about 0.7% over that in the same period of previous year. Similarly, the quarterly estimates of GVA (at current prices) for the first quarter of the year 2017-18 is estimated at Rs. 82,270 crore. The mining and quarrying sector contribution (at current price) to GVA accounted for about 2.3 % for the first quarter of the year 2017-18.

(Source: Ministry of Mines Annual Report 2017-18)

India is the 3rd largest producer of coal. Coal production stood at 554.13 million tonnes in FY 2016-17 and 549.5 million tonnes in FY 2017-18 (up to February, 2018). India has the 5th largest estimated coal reserves in the world, standing at 315.149 billion tonnes in FY 2016-17.

(Source: Metal and Mining Report, April 2018, Indian Brand Equity Foundation)

Geological Survey of India (GSI) has augmented coal resource in different states and the total resource of coal of the country stands at 3,15,148.81 million tonnes and that of lignite stands at 44698.14 million tonnes as on 01.04.2017.

(Source: Ministry of Mines Annual Report 2017-18)

According to Ministry of Mines, India has the seventh-largest bauxite reserves which were around 2908.85 million tonnes in FY 2016-17. Aluminium production stood at 1.7 million metric tonnes in FY 2016-17 and 1.67 million metric tonnes in FY 2017-18 (up to

February 2018). India has vast mineral potential with mining leases granted for longer durations of 20 to 30 years.

(Source: Metal and Mining Report, April 2018, Indian Brand Equity Foundation)

India is the world's second-largest producer of cement. The sector's strong expansion over the past decade has been a key contributor to rising coal demand. Cement Production is expected to increase at a CAGR of 5-6% between FY 2016-17 to FY 2019-20. Cement production in India increased from 230.49 million tonnes in FY 2011-12 to 279.81 million tonnes in FY 2016-17. During April 2017-February 2018, cement production stood at 269.32 million tonnes. Cement demand is likely to boost up from the fourth quarter of FY 2017-18, this demand is positively impacted by the housing segment. The State Government of Chattisgarh has auctioned one block of Limestone (Kesla II) in Raipur District having estimated reserves of 215 million tonnes valued at Rs 10,367 crore (US\$ 1.62 billion), and would earn a cumulative revenue of Rs 11,894 crore (US\$ 1.85 billion) to State Government over the lease period.

(Source: Sectoral Report on Cement, April 2018, Indian Brand Equity Foundation)

The power sector accounts for a large share of the consumption of coal in the country. In FY 2016-17, power generation in India was 1160 TWh. Power generation in India expanded at a CAGR of 5.11 % during FY 2007-08 to 2016-17. During April-February 2017-18, power generation stood at 1,100.45 TWh. In March 2018, total power generation capacity stood at 340,526.58 MW. With a huge reserve of coal, around 67 % of total power generation was done through Thermal Power plants, while hydro, renewable and nuclear plants contributed 13.6 %, 17.4 % and 2.1 % respectively in FY 2016-17. In January 2018, utilization capacity of coal and lignite based power plants in India rose to 62.88% from 60.52% in January 2017.

(Source: Metal and Mining Report, April 2018, Indian Brand Equity Foundation)

Industry Structure and Development

The country is endowed with huge resources of many metallic and non-metallic minerals. Mining sector is an important segment of the Indian economy. Since independence, there has been a pronounced growth in the mineral production both in terms of quantity and value. India produces 95 minerals— 4 fuel-related minerals, 10 metallic minerals, 23 non-metallic minerals, 3 atomic mineral and 55 minor minerals (including building and other materials).

The total value of mineral production (excluding atomic & fuel minerals) during 2017-18 has been estimated at Rs. 1,13,541 crore, which shows an increase of about 13% over that of the previous year. During 2017- 18, estimated value for metallic minerals is Rs. 53,029 crore or 47.7% of the total value and non-metallic minerals including minor minerals is Rs. 60,512 crore or 53.3% of the total value.

During 2017-18, mineral production was reported from 32 States/Union Territories (actual reporting of MCDR from 22 states and estimation of minor minerals for all 32 States/Union Territories) of which the bulk of value of mineral production (excluding fuel and atomic minerals) of about 93.65% was confined to 10 States. Rajasthan is in leading position, in terms of estimated value of mineral production in the country and had the share of 20.26% in the national output. Next in order was Odisha with a share of 17.77% followed by Andhra Pradesh (9.45%), Chhattisgarh (8.80%), Karnataka (7.83%), Telangana (6.06%), Gujarat (5.66%), Uttar Pradesh (4.98%), Maharashtra (4.67%) and Bihar (3.77%) in the total value of mineral production. Remaining States and Union Territories having individual share of less than 3.0% all together accounted for remaining of total value during the year under review.

(Source: Ministry of Mines Annual Report 2017-18)

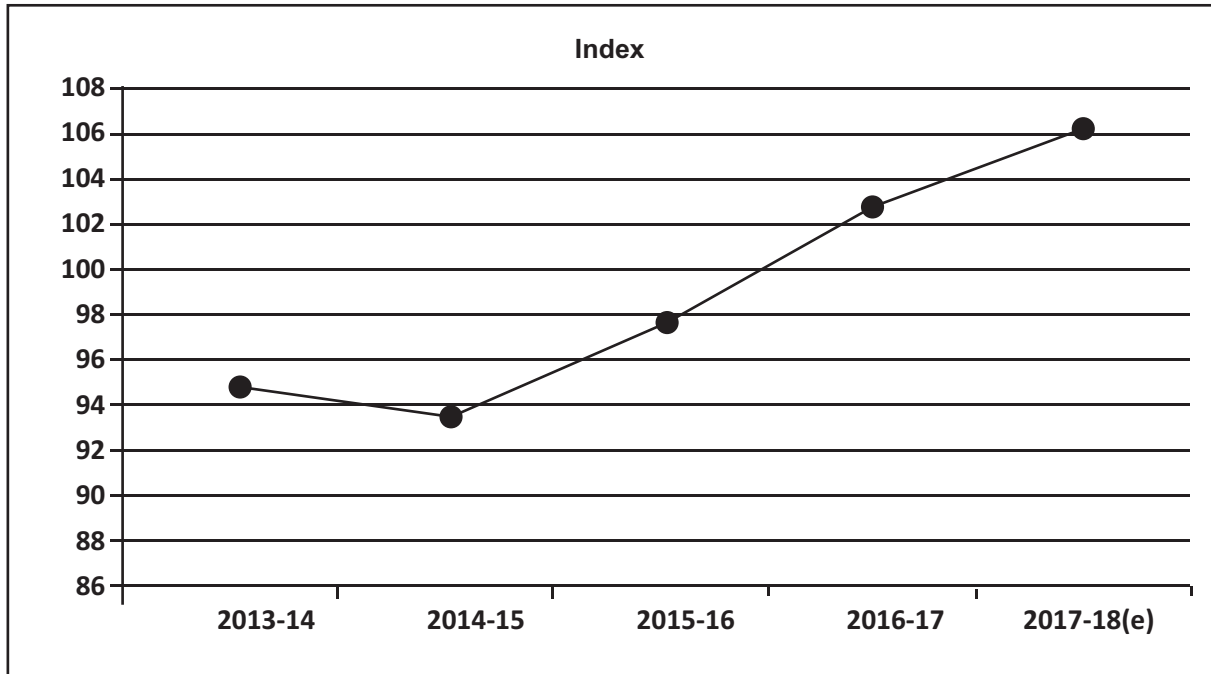
In FY18, India had 1,531 operative mines – excluding atomic, fuel and minor mineral mines. During 2011-12 to 2016-17, value of ore and mineral imports into India witnessed a growth of 6.1 %. Due to continuing focus of the government on cutting down the imports of coal, the import demand has now shifted to petcoke. Imports of petcoke are rising due to an increasing number of end users like cement companies opting for petcoke as an alternative to coal. Imports of Iron Ore and Minerals increased at a CAGR of 6.1 % to US\$ 21.36 billion in FY17 from US\$ 15.89 billion in FY12. The figure stood at US\$ 28.14 billion between April 2017 and February 2018. Indian scientists have started exploring the seabed in the Indian Ocean for precious minerals including platinum, gold and silver, thereby marking India's entry into deep sea exploration in the southern Indian Ocean, where countries such as China, Korea and Germany are already present. During April – December 2017, India's mineral output grew by 6.2 % year-on-year to reach US\$ 28.14 billion. The contribution of coal was the highest at around US\$ 9.76 billion (34.68%), followed by crude petroleum at US\$ 7.56 billion (26.87%), iron-ore at US\$ 3.57 billion (12.69%) and natural gas (utilized) at US\$ 3.08 billion (10.95%).

(Source: Metal and Mining Report, April - 2018, Indian Brand Equity Foundation)

Index of Mineral Production (base 2011-12 = 100)

Ministry of Statistics and Programme Implementation has shifted the base year of index of mineral production from 2004-05 to 2011-12. Based on the overall trend so far the index of mineral production (base 2011-12 = 100) for the year 2017-18 is estimated to be 105.9 as compared to 102.5 of previous year showing a positive growth of 3.3%.

Index of Mineral Production (Base 2011-12=100)



(Source: Ministry of Mines Annual Report 2017-18)

Lignite Production in FY 2017-18

Sr. No.	Company Name	Production in FY 2017-18 (in Lakh MT)
1	Neyveli Lignite Corporation Limited (NLC)	247.30*
2	Gujarat Mineral Development Corporation Ltd (GMDC)	106.01
3	Rajasthan State Mines and Minerals Limited (RSMML)	10.18

(*Source: Coal Insights Magazine April: 2018)

Favourable Policies are Supporting the Sector Growth

- The MMDR Act of 1957, witnessed amendments in 2015 for the promotion and development of the mining industry in India, that includes making auctions the sole method for the allotment of mineral concessions and mandating the establishment of District Mineral Foundation (DMF).
- FDI of up to 100 % is permitted under the Automatic Route to explore and exploit all non-fuel and non-atomic minerals and process all metals as well as for metallurgy.
- FDI caps for coal and lignite has been increased to 100 % under the automatic route.
- In February 2018, Government of India approved the methodology for auction of coal mines. Auction held under this

methodology will be ascending forward auctions with the bid parameter being Rupees paid to the state government per tonne of actual production. Also, there will be no restriction on sale or utilization of coal.

- Government of India is encouraging private ownership for steel operations and other high priority industry.
- Profits of companies producing specified metals are given tax concession under the Income Tax Act.
- Low custom duty on the capital equipment used for minerals.
- Companies who do mining in backward districts are eligible for complete tax holiday for a period of 5 years from the commencement of production and 30 % tax holiday for 5 years thereafter.
- Government of India significantly reduced the duty payable on finished steel products and has streamlined the associated approval process.
- Focuses on upgradation of the skill sets to foster adaptation of new state of art technology.
- Aims to increase the capacity and quality of training infrastructure and trainers to address human resource needs.

Growth Drivers for Mining Sector

- Rise in infrastructure development and automotive production driving growth in the sector.
- Power and Cement industries also aiding growth in the metals and mining sector.
- Demand for iron and steel is set to continue, given the strong growth expectations for the residential and commercial building industry.
- India holds a fair advantage in cost of production and conversion costs in steel and alumina.
- It's strategic location enables convenient exports to developed as well as the fast developing Asian markets.
- There is significant scope for new mining capacities in iron ore, bauxite, and coal.
- Considerable opportunities for future discoveries of sub-surface deposits.
- The Ministry of Steel aims to increase the steel production capacity to 300 million tonnes by 2030-31 from 128.28 million tonnes in 2016-17 indicating new opportunities in the sector.
- Approval of MMDR Bill (2011) to provide better legislative environment for investment and technology.
- Under the Union Budget 2018-19, the Government added a surcharge of 10 % on aggregate duties of customs on imported goods to strengthen the domestic industry.

(Source: Metal and Mining Report, April 2018, Indian Brand Equity Foundation)

Performance of GMDC (FY 17-18)

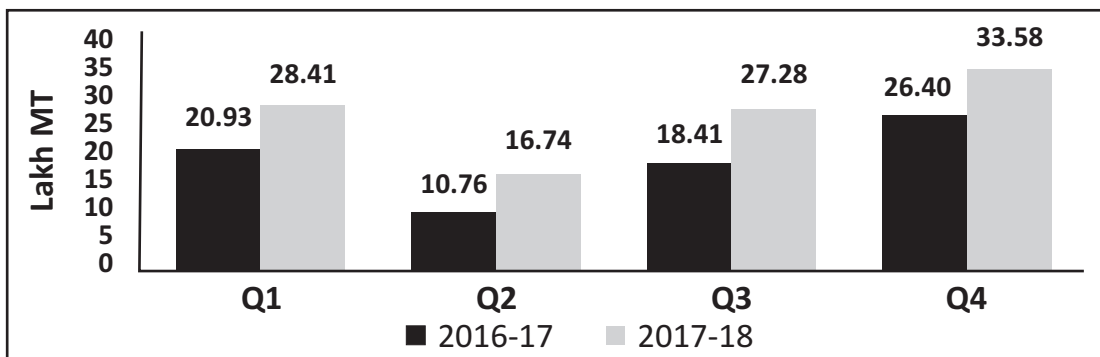
A. Product wise performance

a. Lignite:

Lignite mining continues to be the main operation of the company. GMDC currently has 6 operational Lignite mines with annual production capacity of 90 Lakh Tonne per Annum (LTPA). The mines are located in Kutch, South Gujarat and Bhavnagar region. Out of total Profit before Tax (PBT) of the company about 85% is from Lignite Mining Operations.

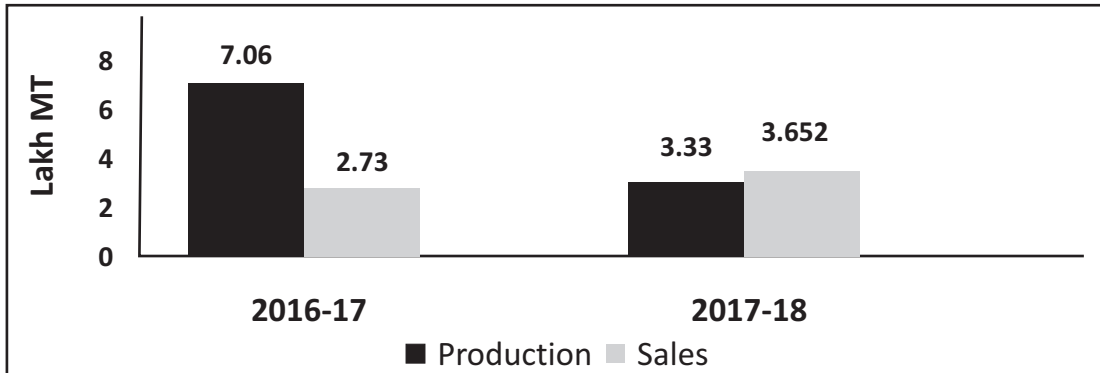
GMDC's six active lignite mines together produced 106.01 lakh Metric Tonnes of lignite during the FY 2017-18. GMDC is the largest merchant seller of Lignite in the country.

Lignite sale of GMDC has increased by nearly 38.5% in FY-2017-18 compared to FY-2016-17



b. Bauxite

Other than Lignite, GMDC is also operating Bauxite mines in Gujarat. The operations are located in the districts of Kutch as well as Devbhoomi Dwarka. The Bauxite deposits of Gujarat are clustered deposits with numerous pocket deposits present in near-by vicinity. GMDC is currently mining nine Bauxite deposits, of which eight are in Kutch and one is in Devbhoomi Dwarka. In FY 2017-18 GMDC has produced 2.609 lakh metric tonnes Bauxite from its eight operating mines (Gadhsisa Group of Bauxite Mines) in Dist. Kutch and has produced 0.729 lakh metric tonnes Bauxite from its Mevasa Bauxite Mines in Dist. Devbhoomi Dwarka.



GMDCs production capacity of Bauxite is likely to be stable in coming years. GMDC envisages to cater the needs of major value addition plants of mineral in the state.

c. Power

GMDC Power Division consists of ATPS Thermal Power Plant, Wind Power Plants and Solar Power Plants. A total 1732 Millions Units of power was produced in the FY 2017-18.

Akrimota Thermal Power Plant: The Generation as well as PLF of ATPS for 2017-18 is 1360 Millions Units and 62.10% PLF respectively. The performance of plant improved with extended Annual Over Hauling of both ATPS unit. The availability of plant is highest during last three years. During last quarter (Q4) of FY 17-18, ATPS has generated 446.267 Millions Units with 82.64 % PLF which is height ever quarterly power generation. Also in month of March-18, Power generation remained 155.242 Million Unit with 83.46 % PLF, which is also highest ever monthly Power generation in ATPS. ATPS received national level runner up award by Mission Energy Foundation, New Delhi in the category of Efficient Management of Fly Ash TPP <=500 MW. **Also ATPS won the performance award at national level by Mission Energy Foundation, New Delhi in the category of Lignite base Independent Power Plant.**

Wind Power: The PLF of wind projects has reported 21.76% in the FY 2017-18 of 200.9 MW Wind Power Projects. Wind Power generation remained marginally declined due to higher rainfall.

Solar Power: The generation of solar power has generated 6.58 Million Unit Power and PLF remain 15.01%.

d. Exploration Activities

To establish behaviour of mineral deposit along with quality & quantity of the ore , GMDC initiated mineral exploration practices by study of Satellite Imagery and GIS Technology, Geological Mapping & Geo – physical surveys, Pitting and trenching, Conventional Mineral Exploration by drilling for lignite, Bauxite , Manganese and other associated mineral deposit followed by mineral analysis and preparation of exploration report as per requirement of Ministry of Coal & Ministry of Mines by using latest computer software.

During the year 2016-17-18, We have completed about 35,000 meters of core drilling within allotted Panandhro Extension & Bharkhandam lignite blocks and established about 55 million tones of lignite and about 1250 million tones of cement grade limestone deposit in western Kutch region. Similarly we have also completed about 20,000 meters of core drilling in Ghala lignite block in Surat district and established lignite reserves of the order of 21 million tones. In addition we have also carry out geological mapping with help of satellite images & GIS technology over possible bauxite & laterite bearing areas in Kutch and established additional bauxite bearing areas for stage – II exploration.

B. Financial performance

The company's profit has increased by 34% from Rs 325.20 Crore to Rs 434.60 Crores over the past year. Total market capitalisation of the company stands out at Rs. 3922.53 Crore as on 28th March 2018.

Particulars	(Rs. In Lakh)		
	2015-2016	2016-2017	2017-2018
Turnover	1,21,533	1,58,235	2,06,996
PBT	31,845	44,695	55,692
PAT	22,457	32,520	43,460
Dividend (%)	150	150	175

Opportunities and Threats for GMDC:

Opportunities

- As six mining leases are reserved by central government to GMDC, it will boost the Lignite Production which will help in increasing revenue of GMDC.
- There are large amount of reserves of Limestone at our upcoming Lakhpat Punrajpur Mining, Panandhro Extension & Bharkhandam. GMDC is approaching various cement companies across India for setting up of Cement Plant where GMDC will be a long term Limestone supplier.
- As the market of overburden minerals like Silica Sand, Ball Clay & Bentonite is increasing, entering into the beneficiation industry of these overburden minerals will have a larger scope in terms of revenue, customer base and market share. GMDC is planning to enter into this beneficiation Industries by the way of long term supplies of respective minerals.

Threats

- Imported Coal
- Shifting technology from Coal/Lignite to alternate fuels like Natural Gas, FO, etc
- Land acquisition

Outlook

GMDC's measured drive is outlined by extension of activities on three facades, namely, venturing into exploration activities; increasing the geographical reach within Gujarat, and diversifying operations in sectors such as renewable power generation and other minerals. The future outlook of GMDC may include the following :

- To identify and reserve new lignite and bauxite leases within Gujarat
- To establish itself as a nodal agency for exploration in scientific manner within Gujarat as well as India
- To venture into renewable power generation options in its mined out area as reclamation of exhausted projects need to be carried out
- To promote training and development in the mining sector to cater the need of skilled manpower in the sector

Risks and Concerns

Various activities undertaken to achieve the goals make the Company susceptible to various risks. It has to be recognized that risks are not merely the hazards to be avoided but in many cases offer opportunities which create value ultimately leading to enhancement of shareholders' wealth, and ensuring sustainability of operations.

Mining companies are required to ensure restoration of mined areas, and that some of the revenue/costs of the mining go towards strengthening of environmental resources and ecosystem resilience in adjoining areas. GMDC is actively undertaking activities to ensure sustainable development. Increasing environmental concerns will lead to higher costs. Land acquisition is also a challenge for GMDC as the new legal framework for land acquisition would result in higher land cost.

Internal Control and its adequacy

GMDC has put in place all the necessary internal controls adequately. The company has an in-house Internal Audit Department and internal check procedures on the purchase of items such as stores, chemicals, machinery. Similar checks and procedures are also devised for sale of goods. The company has appointed Internal Auditors for various Projects and Head Office, who are required to submit periodical reports to the top management. The company also avails services of professional and Chartered Accountants for physical verification of assets.

Human Resource and Industrial Relations

During the year under review there was no material development in human resource and industrial relations. The Company had harmonious relations between management and the employees. As on 31st March, 2018, the Company had 1441 employees.

Cautionary Statement

Statements in the Management Discussion and Analysis, describing the Company's objectives, projections and estimates, contain words or phrases such as will, aim, believe, expect, intend, estimate, plan, objective, contemplate, project and similar expressions or variations of such expressions, are forward-looking and progressive within the meaning of applicable laws and regulations. Actual results may vary materially from those expressed or implied by the forward looking statements due to risks or uncertainties associated therewith depending upon economic conditions, Government policies and other incidental factors. Readers are cautioned not to place undue reliance on these forward looking statements.

ANNEXURE : VIII

ANNUAL REPORT ON CSR ACTIVITIES FOR FY2017-18

1. Brief Outline:

The company's policy for Corporate Social Responsibility is to "Continually endeavor to improve quality of life significantly in project affected areas and surrounding area by focusing on areas like livelihood promotions, basic infrastructure development, education, sports, health & sanitation, safe drinking water, employment by skill development and training, women empowerment, girl child education, incubation of future entrepreneurs, rural development projects and also caring for socially and economically backward groups for environment, ensuring environment sustainability, ecological balance, protection of flora and fauna, animal welfare, agro-forestry, conservation of natural resources and maintaining quality of soil, air and water."

2. The Composition of the Corporate Social Responsibility Committee:

- i. Shri Arunkumar Solanki, IAS, MD - Chairman
- ii. Shri Sanjeev Kumar, IAS, Director - Member
- iii. Shri Bhadrash Mehta, Independent Director - Member

3. Average Net Profit of the Company for last three Financial Year:

Rs. 466.50 Crore

4. CSR Expenditure: Rs. 9.33 Crore

5. Details of CSR Spent during the Financial Year 2017-18:

- i. Total amount to be spent for the Financial Year 2017-18: Rs. 9.33 Crore
- ii. Amount unspent, if any: NIL
- iii. Manner in which the amount spent during the financial year is detailed below: (Rs. in Lakh)

(Rs. in Lakh)

Sr. No.	CSR Project or Activity Identified	Sector in which the project cost is covered	Projects or programs (1) Local area or other (2) Specify the state and district where projects or programs were undertaken	Amount outlay (Budget) project or programs wise	Amount spent on the projects or programs subheads : (1) Direct expenditure on projects or programs (2) overheads	Cumulative expenditure upto the reporting period	Amount spent Direct or through implementing Agency*
1	Providing Water Cooler, Drinking Water facility through our tanker to near villages, Widening & Deepening of Check Dam, Borewell in villages & Micro irrigations program in core zone villages	Water	ATPS, Panandhro, Bhavnagar, Bhatia, Gadshisha, Rajpardi, Umarsar, Mata No Madh	129.984	108.660	518.900	Directly through GMDC & GMDC Gramya Vikas Trust
2	Vanmahotsav, Water Harversting, Ecofriendly beg distribution, Dust Suppression Machine (Multifog), Distribution of plants and tree guards Gujarat Ecology Institute vadodara	Environment	Panandhro, Umarsar, Tadkeshwar, Rajpardi, Mata No Madh, Bhavnagar	17.596	18.099	107.459	Directly through GMDC & GMDC Gramya Vikas Trust

3	Administration and Maintenance of Shyamji Krishna Varma Memorial Trust, Renovation of Temple, Musical Instruments & Sound systems, Study and Cultural Tours for students.	Art Culture & History	Shyamji Krishna Varma Memorial Society Mandvi, Kutch	132.207	95.351	1380.091	Directly through GMDC & GMDC Gramya Vikas Trust
4	Providing Note Books and Sport equipment, Benches and other infrastructure, Financial Assistance to Girl Students and Smart Class Room, Notebook to Govt. village Schools, Educational Accessories to village, Sponsoring Education of Girl Students in Lakhpat, School Bus facility, educational tour, Smart Anganwadi in 50 villages.	Promoting Education	Pandhro, ATPS, Umarsar, Tadkeshwar, Mata No Madh, Rajpari, Bhavnagar, Bhatia, Gadshshisa, Kadipani, and Other proejcts	715.699	710.353	1582.893	Directly through GMDC & GMDC Gramya Vikas Trust
5	Water supply pipe connection up to tank, Construction of Panchayat Community Hall, Anganwadi, Underground Sewage, Furniture of Gram Panchyat, Public Library, Bus Stand, LED Street Lights, Smashan Gruh, Police Station, Road, Water Tank, Retaining Wall, Garib kalyan Mela	Rural Infra-structure & Rural Development	ATPS, Panandhro, Umarsar, Bhavnagar, Mata No Madh, Rajpari, Tadkeshwar	80.980	57.281	792.661	Directly through GMDC & GMDC Gramya Vikas Trust
6	Providing books for competitive exams, financial assistance for employment training programs and youth welfare	Promoting Education Skill Development Vocational Training	Bhavnagar, Mata Na Madh, Kutch, Bharuch	63.098	62.865	1220.575	Directly through GMDC & GMDC Gramya Vikas Trust
7	Medicine & Mobile Dispensary Service to villages, Financial Assistance to Gujarat Medical research institutes, Winter wears to blind people, Equipments for differently abled people	Health and Sanitation	Panandhro, ATPS, Rajpari, Gadshshisa, Mata Na Madh, Ahmedabad	7.700	7.700	7.700	Directly through GMDC & GMDC Gramya Vikas Trust
8	Toilets -Individual, Financial Assistance for Lokfalo for construction fo toilets	Health and Sanitation	Panandhro, Mata No Madh, Umarsar, ATPS, Gadshshisa, Shivraipur, Rajpari, Kadipani, Bhatia, Bhavnagar, Tadkeshwar	22.730	22.649	7738.919	Directly through GMDC & GMDC Gramya Vikas Trust

9	Livelyhood Training Program for women, Training Program for unemployed boys / girls , Tailoring Classes, For Training and research in mining field, Assistance to IIT Gandhinagar for research work,	Employment Enhancement	Rajpardi, Tadkeshwar, Ahmedabad	26.200	38.200	38.900	Directly through GMDC & GMDC Gramya Vikas Trust
10	Assistance to Industry and Industrial Development	Promotion of Industry in particular MSMEs	---	0.000	0.000	164.000	--
11	Chief Minister relief fund for Sabarkantha Flood	Disaster Management	Flood relief activity for Sabarkantha district	1000.000	1000.000	1000.000	Direct by GMDC

* Details of implementing agency

6. **In case of the company has failed to spend the two per cent of the average net profit of the last three financial years or any part thereof, the company shall provide the reasons for not sending the amount : NIL**
7. **A responsibility statement of the CSR Committee that the implementation and monitoring of CSR Policy, is in compliance with CSR objectives and Policy of the company.**

“The implementation and monitoring of Corporate Social Responsibility (CSR) Policy, is in compliance with CSR Objectives and Policy of the Company.”

(Arunkumar Solanki, IAS)
Chairman – CSR Committee

CSR POLICY

The present CSR policy of GMDC is aligned to the Corporate Vision and Mission.

Objectives:

The basic objectives of CSR policy of GMDC are as under :

- To improve overall quality of life significantly.
- To create opportunities for livelihood.
- To provide all necessary assistance for
 - Training, Skill Development and Employment.
 - Sports
 - Girl Child Education
 - Women Empowerment and gender equality
- To assist for Rural Infrastructure development as may be permitted under law.
- To create and maintain health & sanitation related facilities.
- To promote and provide access to safe drinking water for population in surrounding areas to GMDC facilities.
- Uplifting standard of living for Socially and Economically backward groups.
- To ensure in every business activity about environmental sustainability, ecological balance, protection of flora and fauna and animal welfare.
- To encourage and assist in development of agro-forestry.
- To actively encourage and exercise conservation of natural resources.

Areas of focus

- Water conservation and environment
- Micro Irrigation and Agriculture
- Health and sanitation
- Education
- Employment Enhancement
- Rural Infrastructure
- Any other Rural Development Programmes

ANNEXURE IX

BUSINESS RESPONSIBILITY REPORT

[See Regulation 34(2)(f) of SEBI (LODR) Regulations 2015]

SECTION A: GENERAL INFORMATION ABOUT THE COMPANY

1. Corporate Identity Number (CIN) of the Company : L14100GJ1963SGC001206
2. Name of the Company : Gujarat Mineral Development Corporation Ltd.
3. Registered address : Khanij Bhavan, 132 ft Ring Road,
Nr. University Ground, Vastrapur, Ahmedabad 52.
4. Website : www.gmdcltd.com
5. E-mail id : cosec@gmdcltd.com
6. Financial Year reported : 2017-18
7. Sector(s) that the Company is engaged in (industrial activity code-wise) : Mining
8. List three key products/services that the Company manufactures/provides (as in balance sheet) : Lignite
9. Total number of locations where business activity is undertaken by the Company
 - a) Number of International Locations (Provide details of major 5) : Nil
 - b) Number of National Locations : Nil
10. Markets served by the Company : In Gujarat State

SECTION B: FINANCIAL DETAILS OF THE COMPANY

1. Paid up Capital (INR) : Rs. 63.60 crore
2. Total Turnover (INR) : Rs. 2070.00 crore
3. Total profit after taxes (INR) : Rs. 434.60 crore
4. Total Spending on Corporate Social Responsibility (CSR) as percentage of profit after tax (%) : 5.04%. Further disclosures as required under Section 135 of the Companies Act, 2013 read with the applicable rules are made in the Annual Report for the year 2017-18.
5. List of activities in which expenditure in 4 above has been incurred:-
The above expenditure has been, inter alia, incurred on the following activities :
 - a) Health & Sanitation
 - b) Water
 - c) Environment
 - d) Art, Culture & History
 - e) Education
 - f) Rural Infrastructure and development

SECTION C: OTHER DETAILS

1. Does the Company have any Subsidiary Company/ Companies? No.
2. Do the Subsidiary Company/Companies participate in the Business Responsibility (BR) Initiatives of the parent company? If yes, then indicate the number of such subsidiary company(s). : Not applicable
3. Do any other entity/entities (e.g. suppliers, distributors etc.) that the Company does business with, participate in the BR initiatives of the Company? If yes, then indicate the percentage of such entity/entities? [Less than 30%, 30-60%, More than 60%]:No.

SECTION D: BR INFORMATION

1. Details of Director/Directors responsible for BR
 - a) Details of the Director/Director responsible for implementation of the BR policy/policies
 1. DIN Number : 03571453
 2. Name : Shri Arunkumar Solanki, IAS
 3. Designation : Managing Director

- b) Details of the BR head

No.	Particulars	Details
1	DIN Number (if applicable)	Not applicable
2	Name	Shri AL Thakor
3	Designation	Chief General Manager
4	Telephone Number	079-27913200 (1703)
5	Email Id	tech@gmdcltd.com

2. Principle-wise (as per NVGs) BR Policy/policies
 - a) Details of the Compliance (Reply in Y/N)

No.	Questions	P1	P2	P3	P4	P5	P6	P7	P8	P9
1	Do you have a policy/ policies for BR	Y	Y	Y	Y	Y	Y	NA	Y	Y
2	Has the policy being formulated in consultation with the relevant stakeholders?	Y	Y	Y	Y	Y	Y	NA	Y	Y
3	Does the policy conform to any national / international standards? If yes, specify? (50 words)	Y	Y	Y	Y	Y	Y	NA	Y	Y
4	Has the policy being approved by the Board? Is yes, has it been signed by MD/ owner/ CEO/ appropriate Board Director?	Y	Y	Y	Y	Y	Y	NA	Y	Y
5	Does the company have a specified committee of the Board/ Director/ Official to oversee the implementation of the policy?	Y	Y	Y	Y	Y	Y	NA	Y	Y
6	Indicate the link for the policy to be viewed online?*									
7	Has the policy been formally communicated to all relevant internal and external stakeholders?	Y	Y	Y	Y	Y	Y	Y	Y	Y
8	Does the company have in-house structure to implement the policy/ policies.	Y	Y	Y	Y	Y	Y	Y	Y	Y
9	Does the Company have a grievance redressal mechanism related to the policy/ policies to address stakeholders' grievances related to the policy/ policies?	Y	Y	Y	Y	Y	Y	Y	Y	Y
10	Has the company carried out independent audit/ evaluation of the working of this policy by an internal or external agency?	Y	Y	Y	Y	NA	Y	NA	Y	Y

* The website link of applicable policies are mentioned in this Report.

S. no. 3 Does the policy conform to any national / international standards? If yes, specify? (50 words)

P1	The company, being a Government company, has a Vigilance Policy as per the Government guidelines and also has vigilance wing as part of its over all HR Department set up. Apart from this the Company also has a Whistle Blower Policy and a code of conduct. The Whistle Blower Policy and code of conduct confirms to the requirements as stipulated by the Companies Act, 2013 and SEBI (LODR) Regulations, 2015. The company also has detailed service rules for its employees which include anti bribery and anti corruption provisions. Over and above, the Company is also prone to Right to Information Act, 2005.
P2	The company carries out its mining operations within the regulatory framework with all environmental sensibilities. The company also promotes inclusive growth and has its operations in some of the remotest regions of the state. The Company has a Corporate Social Responsibility Policy which can be viewed on the weblink http://www.gmdcltd.com/downloads/csr_policy.pdf
P3	In order to promote the employee welfare, the company provides welfare amenities to employees such as residential quarters at projects, schools both English medium and Gujarati medium at select projects, hospital facilities, medical facilities, play ground, both for outdoor and indoor games etc, at these remote locations. For the benefits of employees, the company has also created a facility of Employee Recreation Club at all its project locations and conducts a biannual Cultural cum Sports Olympiads for bringing out the hidden talents of its employees and their family members.
P4	Being a State Public Sector enterprise, the company's operational outlook is Socio Economic in nature. The company's mining operations are located in either the underdeveloped or desert or tribal belt of the State of Gujarat. The company has always endeavored to bring this marginalized section of the society into the main stream of development by creating direct and indirect employment opportunities for both men and women of these areas. Not only this, through a holistic CSR interventions, the company has reached out to the rural masses. Not only this, the company constantly endeavors to have an inclusive approach towards mineral development.
P5	The Company is a State and is a Government Company. Therefore the company follows the constitutional mandate on human rights.
P6	The company has adopted an Environment Policy which can be viewed on the weblink : http://www.gmdcltd.com/downloads/env_policy_09042011.pdf . Environment management is a very important part of mining industry and GMDC follows best practices towards reclamation and restoration of mined out areas. GMDC has adopted all measures to control the Air, Water, Noise & Land pollution. The company maintains a full fledged Environment Department with well qualified environment engineers and well equipped testing laboratories at its major mining projects. There is a system of constant environment monitoring and control.
P7	While there is no specific policy for this purpose, the company puts forth its suggestions and views through trade bodies like Federation of Indian Mineral Industries, Mining Engineers' Association of India, Gujarat Mineral Industries Association. Company's operational and sales policies are sensitive towards the requirement of fuel within the state by small and medium enterprises in particular.
P8	GMDC is painstakingly cultivating a culture of building good relations with the community among which it operates, be it through acquisition of mining land, resettlement and rehabilitation of project affected persons or the nurture of fragile environment in which it undertakes mining or provision of needful assistance to its neighbours. As a corporate philosophy, GMDC has been responding to the various societal needs of remote

rural areas from where mineral wealth is generated and has been lending a helping hand. Be it environmental needs, developmental needs in the form of employment generation, education, health care, water, sanitation, women empowerment or critical need at the time of natural disasters, GMDC has chosen to respond responsibly. In line with the requirement of Companies Act, 2013, the CSR Policy of GMDC is framed and can be viewed at http://www.gmdcltd.com/downloads/csr_policy.pdf

P9 The company is a critical supplier of an alternative fuel of lignite to the industrial units operating in the State of Gujarat. The company's customers span from major manufacturers of textiles to small time brick manufacturers. The company attempts to distribute the natural resources in the most optimal manner to these customers at affordable prices. The company also saves the state from critical foreign exchange outflow, as the fuel supply is available to the industry in an assured, timely and cost effective manner. The online customer care portal of the company facilitates faster and effective customer reach out. Not only this, the company conducts on site and off site customer meets and customer satisfaction surveys for understanding the need and fuel preferences of customers.

b) If answer to the question at serial number 1 against any principle, is 'No', please explain why: (Tick up to 2 options)

No.	Questions	P1	P2	P3	P4	P5	P6	P7	P8	P9
1	The company has not understood the Principles	-	-	-	-	-	-	-	-	-
2	The company is not at a stage where it finds itself in a position to formulate and implement the policies on specified principles	-	-	-	-	-	-	-	-	-
3	The company does not have financial or manpower resources available for the task	-	-	-	-	-	-	-	-	-
4	It is planned to be done within next 6 months	-	-	-	-	-	-	-	-	-
5	It is planned to be done within the next 1 year	-	-	-	-	-	-	-	-	-
6	Any other reason (please specify)	-	-	-	-	-	-	-	-	-

3. Governance related to BR

- a) Indicate the frequency with which the Board of Directors, Committee of the Board or CEO to assess the BR performance of the Company. : Annually
- b) Does the Company publish a BR or a Sustainability Report? What is the hyperlink for viewing this report? How frequently it is published?

The company had prepared a Sustainability Report. Please check GMDC website link : <http://www.gmdcltd.com/downloads/GMDC-Sustainability-Report-03062017.pdf>

SECTION E: PRINCIPLE-WISE PERFORMANCE

Principle 1: Businesses should conduct and govern themselves with Ethics, Transparency and Accountability

1. Does the policy relating to ethics, bribery and corruption cover only the company? Yes/ No. Does it extend to the Group/Joint Ventures/ Suppliers/Contractors/NGOs /Others? Yes

2. How many stakeholder complaints have been received in the past financial year and what percentage was satisfactorily resolved by the management? If so, provide details thereof, in about 50 words or so.

During the year under report, no such complaints have been received by the Company.

Principle 2: Businesses should provide goods and services that are safe and contribute to sustainability throughout their life cycle

1. List up to 3 of your products or services whose design has incorporated social or environmental concerns, risks and/or opportunities.
 - a) Energy generation through Wind Power
 - b) Energy generation through Solar Power
2. For each product, provide the following details in respect of resource use (energy, water, raw material etc.) per unit of product(optional):
 - a. Reduction during sourcing/production/ distribution achieved since the previous year throughout the value chain?
 - b. Reduction during usage by consumers (energy, water) has been achieved since the previous year?
3. Does the company have procedures in place for sustainable sourcing (including transportation)?
The company is actually in the business of supply of mineral to the industries situated within the state of Gujarat.
4. Has the company taken any steps to procure goods and services from local & small producers, including communities surrounding their place of work?
The company, being a government company, has special provisions for sourcing goods from small and medium enterprises. Various services like plantations, labour, security services etc. are procured on outsourced basis through participation of local communities and local villagers.
5. Does the company have a mechanism to recycle products and waste? If yes what is the percentage of recycling of products and waste (separately as <5%, 5-10%, >10%). Also, provide details thereof, in about 50 words or so.
GMDC takes care of mineral conservation and hence, the overburden which is produced during the mining operations of lignite is properly stacked and is sold for value addition (like silica sand, ball clay, bentonite, limestone).

Principle 3: Businesses should promote the well being of all employees

- | | | |
|----|--|------|
| 1 | Total number of employees. | 1441 |
| 2 | Total number of employees hired on temporary/contractual/casual basis. | 33 |
| 3 | Number of permanent women employees. | 129 |
| 4 | Number of permanent employees with disabilities | 15 |
| 5 | Name of employee association that is recognized by management.
(a) Gujarat Rajya Khanij Karmachari Sangh (b) GMDC Karmachari Sangh (BMS) | |
| 6 | Percentage of permanent employees who are members of this recognized employee association | 71% |
| 7. | Number of complaints relating to child labour, forced labour, involuntary labour, sexual harassment in the last financial year and pending, as on the end of the financial year. | |

No.	Category	No. of Complaints filed during the financial year	No. of complaints pending as on end of the financial year
1	Child labour/forced labour/involuntary labour	Nil	Nil
2	Sexual harassment	Nil	Nil
3	Discriminatory employment	Nil	Nil

8. Percentage of under mentioned employees who were given safety & skill up-gradation training in the last year :

a)	Permanent Employees	43 %
b)	Permanent Women Employees	19 %
c)	Casual/Temporary/Contractual Employees	100 %
d)	Employees with Disabilities	26 %

Principle 4: Businesses should respect the interests of, and be responsive towards all stakeholders, especially those who are disadvantaged, vulnerable and marginalized.

1. Has the company mapped its internal and external stakeholders? Yes/No
2. Out of the above, has the company identified the disadvantaged, vulnerable & marginalized stakeholders? Please indicate the total number of employees hired on temporary/contractual/casual basis.

The company being a Government Company, is required to follow the reservation policy of the State Government. The Company maintains roster and as per the roster, the company employs employees in the category of scheduled castes, scheduled tribes, other backward classes. Not only this, the company also currently has hired Monthly Rated Workers at various projects who are local people without any specialized skill but they carry out various work such as plantations, office peons, office cleaners etc.

3. Are there any special initiatives taken by the company to engage with the disadvantaged, vulnerable and marginalized stakeholders. If so, provide details thereof, in about 50 words or so.

The Company being a Government company, follows the Government policy on reservation in public employment, as may be applicable from time to time.

Principle 5: Businesses should respect and promote human rights

1. Does the policy of the company on human rights cover only the company or extend to the Group/Joint Ventures/Suppliers/Contractors/NGOs/Others?

The policy covers the company. Moreover, the company being a Government Company, the company, inter alia, follows the constitutional mandate of equality before law and equal protection of law.

2. How many stakeholder complaints have been received in the past financial year and what percent was satisfactorily resolved by the management? : NIL

Principle 6: Business should respect, protect, and make efforts to restore the environment

1. Does the policy related to Principle 6 cover only the company or extends to the Group/Joint Ventures/Suppliers/Contractors/NGOs/others.

The policy extends to the company.

2. Does the company have strategies/ initiatives to address global environmental issues such as climate change, global warming, etc? Y/N. If yes, please give hyperlink for webpage etc.

Yes. It is within GMDC's Environment Policy itself. GMDC believes in Clean Energy and reduction in Carbon Foot prints. Please check the GMDC website link : <http://www.gmdcltd.com/social-and-environment/environment.aspx>

3. Does the company identify and assess potential environmental risks? Y/N

Yes. GMDC's all operational projects are certified in ISO 9001, 14001 & OHSAS 18001.

4. Does the company have any project related to Clean Development Mechanism? If so, provide details thereof, in about 50 words or so. Also, if Yes, whether any environmental compliance report is filed?

The company does not have a project related to Clean Development Mechanism.

5. Has the company undertaken any other initiatives on – clean technology, energy efficiency, renewable energy, etc. Y/N. If yes, please give hyperlink for web page etc.

The company has set up 200.9 MW wind power project. Moreover, the company has also set up a 5 MW solar power project on the mined out reclaimed area at its Panandhro Lignite Project. Please check the GMDC website link : <http://www.gmdcltd.com/projects/power.aspx>

6. Are the Emissions/Waste generated by the company within the permissible limits given by CPCB/SPCB for the financial year being reported?

Yes.

7. Number of show cause/ legal notices received from CPCB/SPCB which are pending (i.e. not resolved to satisfaction) as on end of Financial Year.

NIL

Principle 7: Businesses, when engaged in influencing public and regulatory policy, should do so in a responsible manner (business development cell)

1. Is your company a member of any trade and chamber or association? If Yes, Name only those major ones that your business deals with:
 - a. Federation of Indian Mineral Industries
 - b. Gujarat Chamber of Commerce and Industries
 - c. GUJMIN Industries Association
2. Have you advocated/lobbied through above associations for the advancement or improvement of public good? Yes/No: if yes specify the broad areas (drop box, Governance and Administration, Economic Reforms, Inclusive Development Policies, Energy security, Water, Food Security, Sustainable Business Principles, Others)

Principle 8: Businesses should support inclusive growth and equitable development (business development cell)

1. Does the company have specified programmes/initiatives/projects in pursuit of the policy related to Principle 8? If yes details thereof.
 - (a) Semi annual financial assistance to girl students residing in core zone villages of GMDC projects
 - (b) Operation and Maintenance of Shyamji Krishna Varma Memorial at village Maska, in Mandvi Taluka of Kutch District.
 - (c) Providing Mobile Dispensaries with Doctors and medicines to the core zone villages of GMDC
 - (d) Smart Anganwadis in core zone villages of GMDC.
2. Are the programmes/projects undertaken through in-house team/own foundation/external NGO/government structures/any other organization?

The company undertakes its community development programmes under CSR initiatives are undertaken under the aegis of GMDC Gramya Vikas Trust. In many instances, the company dovetails the Government Schemes with additional inputs to its core zone villages.
3. Have you done any impact assessment of your initiative?

Impact assessment studies of GMDC's CSR initiatives at Mata no Madh and Tadkeshwar Lignite Project was carried out by Gujarat Institute of Desert Ecology.
4. What is your company's direct contribution to community development projects- Amount in INR and the details of the projects undertaken.

The details of spending on CSR is published elsewhere as part of this Annual Report.
5. Have you taken steps to ensure that this community development initiative is successfully adopted by the community? Please explain in 50 words, or so.

The company constantly endeavors to ensure that the community initiatives undertaken by it are successfully adopted by the community. The educational facilities provided by the company are being utilized by the local community. The health care facilities, the mobile health services, the semi annual financial assistance to girl students of core zone villages, the micro irrigation scheme, are successfully adopted by the community within which the company operates.

Principle 9: Businesses should engage with and provide value to their customers and consumers in a responsible manner (business development cell)

1. What percentage of customer complaints/consumer cases are pending as on the end of financial year. : No
2. Does the company display product information on the product label, over and above what is mandated as per local laws? Yes/No/N.A. /Remarks (additional information)
3. Is there any case filed by any stakeholder against the company regarding unfair trade practices, irresponsible advertising and/or anti-competitive behaviour during the last five years and pending as on end of financial year. If so, provide details thereof, in about 50 words or so : NIL
4. Did your company carry out any consumer survey/ consumer satisfaction trends? Yes

INDEPENDENT AUDITORS' REPORT

To

The Members of

Gujarat Mineral Development Corporation Limited

Report on the Standalone Ind AS Financial Statements

We have audited the accompanying standalone Ind AS financial statements of **Gujarat Mineral Development Corporation Limited** ("the Company"), which comprise the Balance Sheet as at 31st March, 2018, and the Statement of Profit and Loss (including Other Comprehensive Income), the Cash Flow Statement and the Statement of Changes in Equity for the year then ended, and a summary of the significant accounting policies and other explanatory information (herein after referred to as "standalone Ind AS financial statements").

Management's Responsibility for the Standalone Ind AS Financial Statements

The Company's Board of Directors is responsible for the matters stated in Section 134(5) of the Companies Act, 2013 ("the Act") with respect to the preparation of these standalone Ind AS financial statements that give a true and fair view of the financial position, financial performance including other comprehensive income, cash flows and changes in equity of the Company in accordance with the accounting principles generally accepted in India, including the Indian Accounting Standards (Ind AS) prescribed under section 133 of the Act read with relevant rules issued there under.

This responsibility also includes maintenance of adequate accounting records in accordance with the provisions of the Act for safeguarding the assets of the Company and for preventing and detecting frauds and other irregularities; selection and application of appropriate accounting policies; making judgments and estimates that are reasonable and prudent; and design, implementation and maintenance of adequate internal financial controls, that were operating effectively for ensuring the accuracy and completeness of the accounting records, relevant to the preparation and presentation of the standalone Ind AS financial statements that give a true and fair view and are free from material misstatement, whether due to fraud or error.

Auditors' Responsibility

Our responsibility is to express an opinion on these standalone Ind AS financial statements based on our audit. We have taken into account the provisions of the Act, the accounting and auditing standards and matters which are required to be included in the audit report under the provisions of the Act and the Rules made there under. We conducted our audit of the standalone Ind AS financial statements in accordance with the Standards on Auditing specified under Section 143(10) of the Act. Those Standards require that we comply with ethical requirements and plan and perform the audit to obtain reasonable assurance about whether the standalone Ind AS financial statements are free from material misstatement.

An audit involves performing procedures to obtain audit evidence about the amounts and the disclosures in the standalone Ind AS financial statements. The procedures selected depend on the auditor's judgment, including the assessment of the risks of material misstatement of the standalone Ind AS financial statements, whether due to fraud or error. In making those risk assessments, the auditor considers internal financial control relevant to the Company's preparation of the standalone Ind AS financial statements that give a true and fair view in order to design audit procedures that are appropriate in the circumstances. An audit also includes evaluating the appropriateness of the accounting policies used and the reasonableness of the accounting estimates made by the Company's Directors, as well as evaluating the overall presentation of the standalone Ind AS financial statements.

We believe that the audit evidence we have obtained is sufficient and appropriate to provide a basis for our audit opinion on the standalone Ind AS financial statements.

Opinion

In our opinion and to the best of our information and according to the explanations given to us, the aforesaid standalone Ind AS financial statements give the information required by the Act in the manner so required and give a true and fair view in conformity with the accounting principles generally accepted in India including the Ind AS, of the financial position of the Company as at 31st March, 2018, and its financial performance including other comprehensive income, its cash flows and the changes in equity for the year ended on that date.

Emphasis of Matter

We draw attention to note no. 2.49 of the standalone financial statements wherein the company was using CERC (Terms & Conditions of Tariff) Regulations for depreciating its Wind, Solar and Thermal power plant assets. For all other assets, depreciation was being calculated as per Schedule II of the Companies Act, 2013. From 1st April, 2017, the company has discontinued to follow CERC regulations for depreciating the power plant assets and has charged depreciation based on useful life as prescribed in Schedule II of the Companies Act, 2013 and accordingly, has estimated the useful life of the power plant assets.

The said change of estimate has resulted in decrease in total depreciation to the tune of Rs. 6225.37 lakhs for the year ended 31st March, 2018 and increase in profit before tax for the year ended that date by the same amount.

The above change in estimate would also have impact on future accounting periods for which estimation is currently impracticable.

Our opinion on the standalone Ind AS financial statements, and our Report on Other Legal and Regulatory Requirements below, is not modified in respect of the above matters.

Report on Other Legal and Regulatory Requirements

1. As required by the Companies (Auditor's Report) Order, 2016 ("the Order"), issued by the Central Government of India in terms of sub-section (11) of section 143 of the Act, we give in the Annexure 'A', a statement on the matters specified in paragraphs 3 and 4 of the Order, to the extent applicable.
2. In terms of Section 143(5) of the Act, we give in Annexure '2(i) & 2(ii)' a statement on the directions issued under the aforesaid section by the Comptroller and Auditor General of India.
3. As required by Section 143 (3) of the Act, we report that:
 - a) We have sought and obtained all the information and explanations which to the best of our knowledge and belief were necessary for the purposes of our audit.
 - b) In our opinion, proper books of account as required by law have been kept by the Company so far as it appears from our examination of those books.
 - c) The Balance Sheet, the Statement of Profit and Loss, the Cash Flow Statement and the Statement of Changes in Equity dealt with by this Report are in agreement with the books of account.
 - d) In our opinion, the aforesaid standalone Ind AS financial statements comply with the Accounting Standards specified under Section 133 of the Act read with relevant rule issued there under.
 - e) On the basis of the written representations received from the directors as on 31st March, 2018, taken on record by the Board of Directors, none of the directors is disqualified as on 31st March, 2018, from being appointed as a director in terms of Section 164 (2) of the Act.
 - f) With respect to the adequacy of the internal financial controls over financial reporting of the Company and the operating effectiveness of such controls, refer to our separate Report in 'Annexure B'.
 - g) With respect to the other matters to be included in the Auditor's Report in accordance with Rule 11 of the Companies (Audit and Auditors) Rules, 2014, in our opinion and to the best of our information and according to the explanations given to us:
 - i. The Company has disclosed the impact of pending litigations on its financial position in its standalone Ind AS financial statements- Refer Note 2.37 to the Standalone Ind AS financial statements.
 - ii. The Company did not have any long-term contracts including derivative contracts for which there were any material foreseeable losses.
 - iii. There has been no delay in transferring amounts, required to be transferred, to the Investor Education and Protection Fund by the Company.

Place:- Ahmedabad
Date:- 09.05.2018

For S.C. Ajmera & Co.
Chartered Accountants
FRN 002908C
Arun Sarupria – Partner
M. No. 078398

ANNEXURE 'A' TO THE AUDITORS' REPORT (Referred to Para (1) our Report of even date)

The Annexure referred to in Independent Auditors' Report to the members of Gujarat Mineral Development Corporation Limited ("the Company") on the standalone Ind AS financial statements for the year ended 31 March, 2018.

We report that:

- i. In respect of Fixed Assets
 - a. The company has maintained proper records showing full particulars, including quantitative details and situation of its fixed assets.
 - b. The Company has a program of physical verification of its fixed assets by which fixed assets are verified at reasonable intervals. In accordance with this program, fixed assets were verified during the year and discrepancies which were noticed on such verification were properly dealt with in the books of accounts.
 - c. According to the information and explanations given to us and on the basis of our examination of the records of the Company, the title deeds of immovable properties are held in the name of the company.
- ii. In respect of Inventory
 - a. The physical verification of inventory has been conducted at reasonable intervals by the Management.
 - b. The procedure of physical verification of inventory followed by the management is reasonable and adequate in relation to the size of company and the nature of its business.
 - c. The company has maintained proper records of inventory. The discrepancies noticed on such verification between the physical stock and book stock were not material and the same have been properly dealt with in the books of accounts.
- iii. The company has not granted any loans, secured or unsecured to companies, firms or other parties covered in the register maintained under section 189 of the Companies Act, 2013. Therefore requirement of clauses (iii) of the paragraph 3 of the order is not applicable to the company.
- iv. In respect of loans, investments, guarantees, and security, provisions of section 185 and 186 of the Companies Act, 2013 have been complied with.
- v. The company has not accepted any deposits during the year as per the directives issued by the Reserve Bank of India and within the meaning of the provisions of sections 73 to 76 and other relevant provisions of the Companies Act and the rules framed there under, where applicable. Thus, the clause (v) of paragraph 3 of the order is not applicable to the company.
- vi. In pursuant to the order made by the Central Government for the maintenance of cost records under sub section (1) of section 148 of the Companies Act, 2013, the company has made and maintained the prescribed accounts and records.
- vii. In respect of statutory dues
 - a. According to the information and explanations given to us, and on the basis of our examination, the company is generally regular in depositing undisputed statutory dues including provident fund, Investor Education and Protection Fund, Employee's State Insurance, Income Tax, Goods and Service Tax, Sales Tax, Wealth Tax, Service Tax, Duty of Excise, Value Added Tax and Cess and any other statutory dues with appropriate authorities.

- b. The details of excise duty, service tax, income tax and sales tax/VAT not deposited on account of dispute are as under:

Name of Statute	Nature of the Dues	Period to which the amount relates	Amount (Rs. In Lakh)	Forum where dispute is pending
Commercial tax	Sales tax/VAT	1995-96	98.92	Appellate Tribunal
Commercial tax	Sales tax/VAT	1997-98	2.45	Appellate Tribunal
Commercial tax	CST	1997-98	4.26	Appellate Tribunal
Service Tax	Service Tax	Jan-14 Nov-15	0.65	Appellate Tribunal
Service Tax	Service Tax	Dec-15 to Aug 16	0.39	Appellate Tribunal
Central Excise Act, 1944	Excise	Jan 14-Dec 14	16.03	Appellate Tribunal
Central Excise Act, 1944	Excise	May 15-Jan 16	1.23	Appellate Tribunal
Central Excise Act, 1944	Excise	Mar 11-April 15	38.77	Appellate Tribunal
Central Excise Act, 1944	Excise	2015-16	450.58	Appellate Tribunal

- viii. The Company does not have any loans or borrowings from any financial institution, banks, government or debentureholders during the year.
- ix. The company has not raised any money by way of initial public offer or further public offer (including debt instruments) or taken any term loan during the year.
- x. According to the information and explanations given to us, no material fraud by the Company or on the Company by its officers or employees has been noticed or reported during the course of our audit.
- xi. According to the information and explanations give to us, the Company has paid/provided for managerial remuneration in accordance with the requisite approvals mandated by the provisions of section 197 read with Schedule V to the Act.
- xii. In our opinion and according to the information and explanations given to us, the Company is not a Nidhi Company.
- xiii. According to the information and explanations given to us, all transactions with the related parties are in compliance with sections 177 and 188 of Companies Act, 2013 where ever applicable and the details have been disclosed in the standalone Ind AS Financial Statements etc. as required by the applicable Indian Accounting Standards.
- xiv. According to the information and explanations give to us and based on our examination of the records of the Company, the company has not made any preferential allotment or private placement of shares or fully or partly convertible debentures during the year under review.
- xv. According to the information and explanations give to us and based on our examination of the records of the Company, the company has not entered into non-cash transactions with directors or persons connected with them during the year.
- xvi. The company is not required to be registered under Section 45-IA of the Reserve Bank of India Act, 1934.

Place:- Ahmedabad
Date:- 09.05.2018

For S.C. Ajmera & Co.
Chartered Accountants
FRN 002908C
Arun Sarupria – Partner
M. No. 078398

ANNEXURE 'B' TO THE AUDITORS' REPORT Report on Internal Financial Controls over Financial Reporting

Report on the Internal Financial Controls under Clause (i) of Sub-section 3 of Section 143 of the Companies Act, 2013 (“the Act”)

We have audited the internal financial controls over financial reporting of **Gujarat Development Mineral Corporation Limited** (“the Company”) as of March 31, 2018, in conjunction with our audit of the standalone Ind AS financial statements of the Company for the year ended on that date.

Management’s Responsibility for Internal Financial Controls

The Company’s management is responsible for establishing and maintaining internal financial controls based on the internal control over financial reporting criteria established by the Company considering the essential components of internal control stated in the Guidance Note on Audit of Internal Financial Controls over Financial Reporting issued by the Institute of Chartered Accountants of India. These responsibilities include the design, implementation and maintenance of adequate internal financial controls that were operating effectively for ensuring the orderly and efficient conduct of its business, including adherence to company’s policies, the safeguarding of its assets, the prevention and detection of frauds and errors, the accuracy and completeness of the accounting records, and the timely preparation of reliable financial information, as required under the Companies Act, 2013.

Auditors’ Responsibility

Our responsibility is to express an opinion on the Company’s internal financial controls over financial reporting based on our audit. We conducted our audit in accordance with the Guidance Note on Audit of Internal Financial Controls Over Financial Reporting (the “Guidance Note”) and the Standards on Auditing, issued by ICAI and deemed to be prescribed under section 143(10) of the Companies Act, 2013, to the extent applicable to an audit of internal financial controls, both applicable to an audit of Internal Financial Controls and, both issued by the Institute of Chartered Accountants of India. Those Standards and the Guidance Note require that we comply with ethical requirements and plan and perform the audit to obtain reasonable assurance about whether adequate internal financial controls over financial reporting were established and maintained and if such controls operated effectively in all material respects.

Our audit involves performing procedures to obtain audit evidence about the adequacy of the internal financial controls system over financial reporting and their operating effectiveness. Our audit of internal financial controls over financial reporting included obtaining an understanding of internal financial controls over financial reporting, assessing the risk that a material weakness exists, and testing and evaluating the design and operating effectiveness of internal control based on the assessed risk. The procedures selected depend on the auditors’ judgment, including the assessment of the risks of material misstatement of the standalone Ind AS financial statements, whether due to fraud or error.

We believe that the audit evidence we have obtained is sufficient and appropriate to provide a basis for our audit opinion on the Company’s internal financial controls system over financial reporting.

Meaning of Internal Financial Controls Over Financial Reporting

A company’s internal financial control over financial reporting is a process designed to provide reasonable assurance regarding the reliability of financial reporting and the preparation of standalone Ind AS financial statements for external purposes in accordance with generally accepted accounting principles. A company’s internal financial control over financial reporting includes those policies and procedures that

1. pertain to the maintenance of records that, in reasonable detail, accurately and fairly reflect the transactions and dispositions of the assets of the company;
2. provide reasonable assurance that transactions are recorded as necessary to permit preparation of standalone Ind AS financial statements in accordance with generally accepted accounting principles, and that receipts and

expenditures of the company are being made only in accordance with authorisations of management and directors of the company; and

3. provide reasonable assurance regarding prevention or timely detection of unauthorized acquisition, use, or disposition of the company's assets that could have a material effect on the financial statements.

Inherent Limitations of Internal Financial Controls Over Financial Reporting

Because of the inherent limitations of internal financial controls over financial reporting, including the possibility of collusion or improper management override of controls, material misstatements due to error or fraud may occur and not be detected. Also, projections of any evaluation of the internal financial controls over financial reporting to future periods are subject to the risk that the internal financial control over financial reporting may become inadequate because of changes in conditions, or that the degree of compliance with the policies or procedures may deteriorate.

Opinion

In our opinion, the Company has, in all material respects, an adequate internal financial controls system over financial reporting and such internal financial controls over financial reporting were operating effectively as at March 31, 2018, based on the internal control over financial reporting criteria established by the Company considering the essential components of internal control stated in the Guidance Note on Audit of Internal Financial Controls Over Financial Reporting issued by the Institute of Chartered Accountants of India.

Place:- Ahmedabad

Date:- 09.05.2018

For S.C. Ajmera & Co.

Chartered Accountants

FRN 002908C

Arun Sarupria – Partner

M. No. 078398

ANNEXURE TO THE INDEPENDENT AUDITORS' REPORT OF GUJARAT MINERAL DEVELOPMENT CORPORATION LTD

To
The Members
Gujarat Mineral Development Corporation Ltd.

In continuation of our Independent Audit Report on Standalone Ind AS Financial Statement of Gujarat Mineral Development Corporation Ltd. ("The Company") dated 09.05.2018 we have reported on Directions and Sub-direction under section 143(5) of the Companies Act, 2013 applicable for the year 2017-18, as under:

ANNEXURE-2(i)

Directions under Section 143(5) of Companies Act, 2013 Applicable for the year 2017-18

Sr. No.	Directions/Questions u/s 143(5)	Action Taken	Impact on Accounts and Financials
1	Whether the Company has clear title/lease deeds for freehold and leasehold land respectively? If not please state the area of freehold and leasehold land for which title/lease deeds are not available?	Yes, the Company has clear title/lease deeds for freehold and leasehold land respectively.	No impact
2	Whether there are any cases of waiver/ write off of debts/loans/interest etc. If yes, the reasons there for and the amount involved.	As informed to us, the company has written off Debit Balances of Rs. 23.52 Lakhs in the books of accounts. In the opinion of the management, such amounts are no longer receivable.	No impact
3	Whether proper records are maintained for inventories lying with third parties and assets received as gift/grant(s) from the Government or other authorities.	Yes, proper records are maintained by the company for inventory lying with third parties and no asset is received as gift from Government or other authority, as informed to us.	No impact

For S.C. Ajmera & Co.
Chartered Accountants
FRN 002908C

Arun Sarupria – Partner
M. No. 078398

Place:- Ahmedabad
Date:- 09.05.2018

ANNEXURE-2(i)

Sector Specific Sub-directions under section 143(5) of Companies Act, 2013

Sr. No.	Sub Directions issued/Questions u/s 143(5)	Action Taken	Impact on Financials
Manufacturing Sector			
Mining			
1	Whether the company has taken adequate measures to reduce the adverse affect on environment as per established norms and taken up adequate measures for the relief and rehabilitation of displaced people.	According to the information and explanation given to us, the Company is obtaining environmental pollution monitoring report periodically from outside agency for each project to reduce/monitor the adverse effect on environment. No Displacement/Rehabilitation has been taken at any project of the Company for the year 2017-18. (Please note that we are not technical expert)	No impact
2	Whether the Company had obtained the requisite statutory compliances that was required under mining and environmental rules and regulations?	As per information and explanation given to us, the Company has obtained necessary consents from GPCB for mining projects.	No impact
3	Whether overburden removal from mines and backfilling of mines are commensurate with the mining activity?	As informed to us, in respect of lignite projects overburden removal from mines and backfilling of mines are commensurate with the mining activity as per submitted/ approved/ prepared mine closure plan. (Please note that we are not technical expert)	No impact
4	Whether the Company has disbanded and discontinued mines, if so, the payment of corresponding dead rent there against may be verified.	As informed to us, the Company has not disbanded nor discontinued any of its mines.	Not Applicable
5	Whether the Company's financial statements had properly accounted for the effect of Rehabilitation Activity and Mine Closure Plan?	The expenditure on Rehabilitation Activity' and for Mine Closure is properly accounted in the books of account of the Company, as per the policy adopted in this behalf.	No impact
Power Sector			
Generation			
1	In the cases of Thermal Power Projects, compliance of the various Pollution Control Acts and the impact thereof including utilization and disposal of ash and the policy of the company in this regard, may be checked and commented upon.	As per information and explanation provided to us, the Company has made compliance of various pollution control Acts. In respect of utilization and disposal of ash, generally the Company is using it in backfilling of mine in Panandhro project.	No impact

Sr. No.	Sub Directions issued/Questions u/s 143(5)	Action Taken	Impact on Financials
2	Has the company entered into revenue sharing agreements with private parties for extraction of coal at pitheads and it adequately protects the financial interest of the Company?	As informed to us, the Company has not entered into revenue sharing agreements with private parties for extraction of coal at pitheads.	Not Applicable
3	Does the company have a proper system for reconciliation of quantity/ quality of coal ordered and received and whether grade of coal/ moisture and demurrage etc., are properly recorded in the books of accounts?	Company does not purchase coal from the outside parties. However, as informed to us, the Company is having a system in ERP for reconciliation of quantity ordered and received and Grade of coal/ moisture and demurrage etc. are recorded in the books of accounts on the basis of Test Certificate received from the laboratory. (Please note that we are not technical experts).	No impact
4	How much share of free power was due to the State Government and whether the same was calculated as per the agreed terms and depicted in the accounts as per accepted accounting norms?	The power is sold to Government controlled entity and the same is calculated as per terms agreed in PPA (Power Purchase Agreement).	No impact
5	In the case of Hydroelectric Projects the water discharge is as per policy /guidelines issued by the State Government to maintain biodiversity. For not maintaining it penalty paid/payable may be reported.	As informed to us, no hydroelectric Project is carried out by Company.	Not Applicable

Place:- Ahmedabad
Date:- 09.05.2018

For S.C. Ajmera & Co.
Chartered Accountants
FRN 002908C
Arun Sarupria – Partner
M. No. 078398

COMMENTS OF THE COMPTROLLER AND AUDITOR GENERAL OF INDIA

Comments of the Comptroller and Auditor General of India under Section 143 (6) (b) of the Companies Act, 2013 on standalone financial statements of Gujarat Mineral Development Corporation Limited, Ahmedabad for the year ended 31 March 2018.

The preparation of standalone financial statements of Gujarat Mineral Development Corporation Limited, Ahmedabad for the year ended 31 March 2018 in accordance with the financial reporting framework prescribed under the Companies Act, 2013(Act) is the responsibility of the Management of the Company. The Statutory Auditors appointed by the Comptroller and Audit General of India under Section 139(5) of the Act are responsible for expressing opinion on the financial statements under Section 143 of the Act based on independent audit in accordance with the standards on auditing prescribed under Section 143(10) of the Act. This is stated to have been done by them vide their Audit Report dated 09 May 2018.

I, on behalf of the Comptroller and Audit General of India, have conducted a supplementary audit under Section 143(6) (a) of the Act of the financial statements of Gujarat Mineral Development Corporation Limited for the year ended 31 March 2018. This supplementary audit has been carried out independently without access to the working papers of the Statutory Auditors and is limited primarily to inquiries of the Statutory Auditors and Company personnel and a selective examination of some of the accounting records.

Based on my supplementary audit, I would like to highlight the following significant matters under Section 143(6) (b) of the Act which have come to my attention and which in my view are necessary for enabling a better understanding of the financial statements and the related Audit Report :

Comments of C&AG	Reply by the Management
<p>A. Comments on Financial Position</p> <p>1. Balance Sheet</p> <p>Property, Plant and Equipment (Note No.2.01) – ₹ 1731.53 Crore Land – free hold – ₹ 40.68 Crore</p> <p>Gujarat Mineral Development Corporation Limited (GMDC) identified (year 2008) Government land for construction of residential colony for “Mata No Madh lignite project”. GMDC took advance possession (in year 2010) of said land after payment of ₹ 1.03 crore with condition that if any additional payment for this land would be decided/fixed by Government, GMDC will make such payment to Collectorate- Kutch.</p> <p>GMDC accorded approval (May 2016) for additional payment of ₹ 1.14 crore as demanded Collector- Kutch. State Level Land Valuation Committee fixed the rate of the said land @ ₹ 1530/- per Sq. mtr. District Collector-Kutch informed GMDC for submission of payment/consent letter for balance amount of ₹ 2.42 crore along with applicable interest @ 8% from the date of possession.</p> <p>Though Board of Directors accorded (9 August 2017) approval for payment of remaining amount of ₹ 2.42 crore along with applicable interest (if any) to Collector office-Kutch, the Company had not provided for liabilities of ₹ 3.56 crore in the financial statements for the year 2017-18. This has resulted in understatement of “Land-Free Hold” and Liabilities by ₹ 3.56 crore.</p>	<p>The company has capitalized an amount of ₹ 1.03 crore, which has been paid to Revenue authority towards purchase of land and possession of land was taken in the year 2010. Thereafter the company accorded its approval for payment of ₹ 1.14 crore to the Collector- Kutch and same has not been paid till date. Hence, the same has been shown under the capital commitment as no objection was taken by the company.</p> <p>Later on GMDC was required to give consent for payment of an additional amount of ₹ 2.42 crore as State Level Land Valuation Committee (SLVC) has fixed the rate of said land @ ₹1530/- per sq. mtr. However, the company has objected to such valuation as it was on a higher side and Collector Bhuj has also referred this case to SLVC for reconsideration of land cost. The land cost is not yet finalized. Therefore, ₹ 3.56 crore also has not been capitalized in current F.Y 2017-18 and capitalized the amount to the extent of the actual amount paid to get the possession of land. However, it may be mentioned that this does not impact the profitability of the company.</p>

For & on behalf of the Comptroller and Auditor General of India

H.K.Dharmadarshi

Principal Accountant General (E& RSA), Gujarat

Place : Ahmedabad

Dated : 30/07/2018

STANDALONE BALANCE SHEET AS AT 31ST MARCH, 2018

(₹ in Lakh)

Particulars	Note No.	As at 31st March, 2018	As at 31st March, 2017	As at 1st April 2016
ASSETS				
Non-Current Assets				
Property, Plant and Equipment	2.01	1,73,153.06	1,76,294.78	1,59,307.17
Capital Work-In-Progress	2.01	1,066.70	2,108.35	3,099.20
Investment Properties	2.02	11,714.34	11,825.55	7,329.85
Other Intangible Assets	2.03	32,913.32	19,151.37	12,432.90
Investment in Associates and Joint Ventures	2.04	30,656.37	20,525.48	20,396.37
Financial Assets				
Investments	2.05	55,661.54	45,220.38	36,640.01
Loans	2.06	289.28	444.36	559.90
Other Financial Assets	2.07	52,158.30	28,590.51	14,191.20
Other Non-Current Assets	2.08	45,790.36	62,807.00	52,087.67
Total Non-Current Assets		4,03,403.27	3,66,967.78	3,06,044.27
Current Assets				
Inventories	2.09	7,243.00	6,884.15	4,352.69
Financial Assets				
Trade Receivables	2.10	11,106.08	11,906.25	8,995.92
Cash and Cash Equivalents	2.11	2,833.74	2,082.65	3,089.03
Other Bank Balances	2.11	153.42	145.87	156.73
Loans	2.12	1,301.65	1,347.20	1,811.79
Other Financial Assets	2.13	1,08,552.09	1,07,415.22	1,29,090.27
Other Current Assets	2.14	12,617.75	11,392.53	12,605.47
		1,43,807.73	1,41,173.87	1,60,101.90
Assets classified as held for sale	2.15	16.75	16.40	23.05
Total Current Assets		1,43,824.48	1,41,190.27	1,60,124.95
Total Assets		5,47,227.75	5,08,158.05	4,66,169.22
EQUITY AND LIABILITIES				
Equity				
Equity Share Capital	2.16	6,360.00	6,360.00	6,360.00
Other Equity	2.17	4,33,787.64	3,90,499.66	3,59,269.98
Total Equity		4,40,147.64	3,96,859.66	3,65,629.98
Liabilities				
Non-Current Liabilities				
Financial Liabilities				
Other Financial Liabilities	2.18	1,309.24	1,884.94	2,848.16
Provisions	2.19	40,422.91	36,696.96	31,772.53
Net Employee Benefit Liabilities	2.20	4,940.40	3,412.42	3,243.81
Deferred Tax Liabilities (Net)	2.21	14,922.99	22,316.57	18,292.36
Other Non-Current Liabilities	2.22	5,126.25	3,290.77	3,584.51
Total Non-Current Liabilities		66,721.79	67,601.66	59,741.37
Current Liabilities				
Financial Liabilities				
Trade Payables	2.23	10,957.49	9,698.50	6,832.35
Other Financial Liabilities	2.24	24,036.06	27,079.06	10,919.76
Net Employee Benefit Liabilities	2.25	1,065.06	870.81	675.46
Other Current Liabilities	2.26	4,299.71	6,048.36	22,370.30
Total Current Liabilities		40,358.32	43,696.73	40,797.87
Total Liabilities		1,07,080.11	1,11,298.39	1,00,539.24
Total Equity and Liabilities		5,47,227.75	5,08,158.05	4,66,169.22

Significant Accounting Policies

1

The accompanying notes are integral part of the Financial Statements.

As per our report of even date attached

For S. C. Ajmera & Co.

Chartered Accountants

Firm Registration No. 002908C

Arun Sarupria

Partner

Membership No. 078398

Place: Ahmedabad

Date: 9th May, 2018

L. Kulshrestha

Senior General Manager &
Chief Financial Officer

Joel Evans

Company Secretary

Arunkumar Solanki, IAS

Managing Director
DIN: 03571453

Bhadresh Mehta

Director

DIN: 02625115

Place: Ahmedabad

Date: 9th May, 2018

STANDALONE STATEMENT OF PROFIT AND LOSS FOR THE YEAR ENDED ON 31ST MARCH, 2018

(₹ in Lakh)

Particulars	Note No.	2017-18	2016-17
INCOME			
Revenue from Operations	2.27	2,06,996.68	1,58,235.66
Finance Income	2.28	10,144.93	12,482.38
Other Income	2.29	1,868.47	5,418.39
Total Income (A)		2,19,010.08	1,76,136.43
EXPENSES			
Changes in inventories of finished goods and mined ore	2.30	(296.49)	(2,749.75)
Employee Benefit Expenses	2.31	18,974.08	10,404.96
Finance Costs	2.32	162.31	132.94
Depreciation and Amortisation Expenses	2.33	11,166.94	15,125.75
Other Expenses	2.34	1,33,310.67	1,08,527.87
Total Expenses (B)		1,63,317.51	1,31,441.77
Profit Before Tax (A-B)		55,692.57	44,694.66
TAX EXPENSES			
	2.35		
Current Tax		19,726.40	7,030.51
Deferred Tax		(7,494.22)	5,144.56
Profit After Tax for the Period		43,460.39	32,519.59
Other Comprehensive Income			
Items that will not be reclassified to profit or loss			
Changes in fair value of equity instruments measured at fair value through other comprehensive income (FVTOCI)		10,441.16	8,580.36
Remeasurement of post-employment benefit obligations		969.19	491.50
Income tax relating to these items		(100.64)	1,120.35
Other Comprehensive Income for the Period, net of tax		11,309.71	10,192.21
Total Comprehensive Income for the Period (Comprising Profit (Loss) and Other Comprehensive Income for the period)		54,770.10	42,711.80
Earning per Equity Share (EPS) (Face Value of ₹ 2)			
Basic (₹)	2.36	13.67	10.23
Diluted (₹)	2.36	13.67	10.23

Significant Accounting Policies

1

The accompanying notes are integral part of the Financial Statements.

As per our report of even date attached

For S. C. Ajmera & Co.

Chartered Accountants

Firm Registration No. 002908C

Arun Sarupria

Partner

Membership No. 078398

Place: Ahmedabad

Date: 9th May, 2018

L. Kulshrestha

Senior General Manager &

Chief Financial Officer

Joel Evans

Company Secretary

Arunkumar Solanki, IAS

Managing Director

DIN: 03571453

Bhadresh Mehta

Director

DIN: 02625115

Place: Ahmedabad

Date: 9th May, 2018

**STANDALONE STATEMENT OF CHANGES IN EQUITY (SOCIE)
FOR THE YEAR ENDED ON 31ST MARCH, 2018**

A. Equity Share Capital

Particulars	Number of Shares	Amount ₹ in Lakh
ISSUED, SUBSCRIBED AND PAID UP CAPITAL		
Equity shares of ₹ 2/- each fully paid up		
As at 1st April 2016	31,80,00,000	6,360.00
Increase/(decrease) during the year	-	-
As at 31st March 2017	31,80,00,000	6,360.00
Increase/(decrease) during the year	-	-
As at 31st March 2018	31,80,00,000	6,360.00

B. Other Equity

(₹ in Lakh)

Particulars	Reserves & Surplus		Equity Instruments through Other Comprehensive Income	Total Other Equity
	General reserve	Retained earnings		
Balance as at 31st March, 2016	2,71,928.96	66,670.51	21,459.54	3,60,059.01
Adjustments on account of Prior period errors*	-	(789.03)	-	(789.03)
Restated balance at the beginning of the reporting period	2,71,928.96	65,881.48	21,459.54	3,59,269.98
Profit for the year	-	32,519.59	-	32,519.59
Other comprehensive income for the year	-	321.40	9,870.81	10,192.21
Total comprehensive income for the year	-	32,840.99	9,870.81	42,711.80
Cash dividends (Note 2.16)	-	(9,540.00)	-	(9,540.00)
Dividend Distribution Tax (DDT)	-	(1,942.12)	-	(1,942.12)
Balance as at 31st March, 2017	2,71,928.96	87,240.35	31,330.35	3,90,499.66
Balance as at 1st April, 2017	2,71,928.96	87,240.35	31,330.35	3,90,499.66
Profit for the year	-	43,460.39	-	43,460.39
Other comprehensive income for the year	-	633.77	10,675.94	11,309.71
Total comprehensive income for the year	-	44,094.16	10,675.94	54,770.10
Cash dividends (Note 2.16)	-	(9,540.00)	-	(9,540.00)
Dividend Distribution Tax (DDT)	-	(1,942.12)	-	(1,942.12)
Balance as at 31st March, 2018	2,71,928.96	1,19,852.39	42,006.29	4,33,787.64

*Impact of adjustments on account of prior period items has been explained in note number 2.48.

As per our report of even date attached

For S. C. Ajmera & Co.
Chartered Accountants
Firm Registration No. 002908C
Arun Sarupria
Partner
Membership No. 078398
Place: Ahmedabad
Date: 9th May, 2018

L. Kulshrestha
Senior General Manager &
Chief Financial Officer
Joel Evans
Company Secretary

Arunkumar Solanki, IAS
Managing Director
DIN: 03571453
Bhadresh Mehta
Director
DIN: 02625115
Place: Ahmedabad
Date: 9th May, 2018

STANDALONE STATEMENT OF CASH FLOW FOR THE YEAR ENDED ON 31ST MARCH, 2018

(₹ in Lakh)

Particulars	2017-18	2016-17
Cash Flow from Operating Activities		
Net Profit before tax & extra ordinary items	55,692.57	44,694.65
Adjustments for:		
Depreciation and Depletion	11,166.94	15,101.50
Assets /sundry balance/ stores written off	-	6.03
Excess/Short provision adjusted	443.61	(2,947.71)
Surplus / Deficit on sale of assets	(8.75)	(61.74)
Dividend Income	(680.34)	(630.67)
Unwinding of discount on provisions	150.72	125.87
Interest from Banks & Corporates	(8,046.91)	(10,108.44)
Operating profit before working capital changes:	58,717.84	46,179.49
Adjustments for:		
Trade & Other Receivable	(7,063.16)	(5,138.25)
Inventories	(358.85)	(2,531.47)
Trade & Other Payable	3,550.16	20,626.08
Cash generated from Operations	54,845.99	59,135.85
Taxes Paid	(20,576.03)	(13,423.18)
Net Cash Flow from Operating Activities (A)	34,269.96	45,712.67
Cash Flow from Investing Activities		
Purchase of items of property, plant and equipment, investment properties and intangible items	(20,642.15)	(45,943.54)
Sale of fixed assets	16.59	86.37
Redemption / Purchase of Investments	(10,130.89)	(126.56)
Interest from Bank and Companies	8,046.91	10,108.44
Dividend Income	680.34	630.67
Net Cash Flow from Investing Activities (B)	(22,029.20)	(35,244.62)
Cash Flow from Financing Activities		
Dividend (Including Corporate Dividend Tax) Paid	(11,482.12)	(11,485.29)
Net Cash Flow from Financing Activities (C)	(11,482.12)	(11,485.29)
Net Increase / (Decrease) in Cash and Cash Equivalents (A+ B+ C)	758.64	(1,017.24)
Cash and Cash Equivalents at the beginning of the period	2,228.52	3,245.76
Cash and Cash Equivalents at the end of the period	2,987.16	2,228.52

Notes to Statement of Cash Flow

- Cash and cash equivalent includes-

Cash and Cheques on Hand	-	-
Balances with Scheduled Banks		
in Current Accounts	2,833.74	1,878.15
in Deposit Accounts	-	204.50
Earmarked balances with banks	116.32	109.47
Margin money deposit	37.10	36.40
	2,987.16	2,228.52
- Corresponding figures of the previous year have been re-grouped / re-arranged / re-classified / restated and revised, wherever necessary, for rounding off to nearest lakh and/or to make them comparable with the figures of the current year.
- The Cash Flow Statement has been prepared under the 'Indirect Method' as per Ind AS 7.

As per our report of even date attached

For S. C. Ajmera & Co.
Chartered Accountants
Firm Registration No. 002908C

Arun Sarupria
Partner
Membership No. 078398
Place: Ahmedabad
Date: 9th May, 2018

L. Kulshrestha
Senior General Manager &
Chief Financial Officer

Joel Evans
Company Secretary

Arunkumar Solanki, IAS
Managing Director
DIN: 03571453

Bhadresh Mehta
Director
DIN: 02625115
Place: Ahmedabad
Date: 9th May, 2018

1: SIGNIFICANT ACCOUNTING POLICIES

Note 1: Significant accounting policies

This note provides list of the significant accounting policies applied in the preparation of these standalone financial statements.

(a) Basis of preparation

(i) *Statement of compliance with Ind AS*

The standalone financial statements are prepared in accordance with Indian Accounting Standards (Ind AS) notified under Section 133 of the Companies Act, 2013 (the Act) read with the Companies (Indian Accounting Standards) Rules, 2015 and other relevant provisions of the Act..

(ii) *Historical cost convention*

The financial statements are prepared on accrual basis of accounting under historical cost convention in accordance with generally accepted accounting principles in India and the relevant provisions of the Act, including Indian Accounting Standards notified there under, except for the following where the fair valuation have been carried out in accordance with the requirements of respective Ind AS:

- Investments in equity instruments;
- Non-current assets held for sale; and
- Employee defined benefit plans - plan assets.

Prior period/ Pre-paid items:

Items exceeding the materiality determined by the management (₹ 50000/-) are accounted retrospectively by restating the relevant accounting periods. Other items are accounted in the year in which they arise.

(iii) *Use of estimates and judgements*

The preparation and presentation of the financial statements are in conformity with the Ind AS which requires the management to make estimates, judgments and assumptions that affect the reported amounts of assets and liabilities, revenues and expenses and disclosure of contingent liabilities. Such estimates and assumptions are based on management's evaluation of relevant facts and circumstances as on the date of financial statements. The actual outcome may differ from these estimates.

Estimates and underlying assumptions are reviewed on an ongoing basis. Revisions to the accounting estimates are accounted prospectively.

This policy provides an overview of the areas that involved judgement and items which are more likely to be materially adjusted due to estimates and assumptions turning out to be different than those originally assessed. Detailed information about each of these estimates and judgements is included in relevant notes together with information about the basis of calculation for each affected line item in the financial statements.

Information about assumptions, estimation and uncertainties that have a significant risk of resulting in a material adjustment within the next financial year are included in the following notes:

Note 2.21 - Current / Deferred tax liabilities

Note 2.25 - Measurement of employee defined benefit liabilities

Note 2.19/2.37 - Provisions and contingent liabilities

Note 2.42 - Impairment of items of property, plant and equipment and other assets

Note 2.45 - Impairment of financial assets (including expected credit losses for receivables)

Note 2.02- Fair valuation of investment properties

Note 2.45- Fair valuation of investments

Note 2.15- Fair valuation of non-current assets held for sale

Principles of fair value measurement have been provided in note (I) of the significant accounting policies.

(iv) Current versus non-current classification

The Company presents assets and liabilities in the Balance Sheet based on current/non-current classification as per the requirements of Ind AS compliant Schedule III to the Companies Act, 2013.

(b) Borrowing costs

Borrowing costs attributable during the acquisition or construction of qualifying assets are capitalised as part of the cost of the assets. A qualifying asset is one that necessarily takes substantial period of time to get ready for intended use. All other borrowing costs are charged to revenue.

(c) Property, Plant and Equipment (PPE)

Freehold land is carried at historical cost. All other items of PPE are stated at historical cost of acquisition/construction (net of recoverable taxes) less accumulated depreciation and impairment losses, if any.

Historical cost includes expenditure that is directly attributable to the acquisition as well as construction/ installation of the items but excludes cost of fencing in lignite mines projects. Subsequent costs are included in the asset's carrying amount or recognised as a separate asset, as appropriate, only when it is probable that future economic benefits associated with the item will flow to the Company and the cost of the item can be measured reliably. All other repairs and maintenance are charged to Statement of Profit and Loss during the reporting period in which they are incurred. Rehabilitation and resettlement expenses incurred after initial acquisition of the assets are expensed to profit or loss in the year in which they are incurred.

Machinery spares for Generating Units, Power Station and Switchyard, etc. either procured along with the equipment or subsequently are capitalized in the asset's carrying amount or recognised as a separate asset, as appropriate, only when it is probable that future economic benefits associated with the item will flow to the Company and the cost of the item can be measured reliably.

The present value of the expected cost for the decommissioning of an asset after its use is included in the cost of the respective asset if the recognition criteria for a provision are met.

Capital Work-in-progress includes expenditure that is directly attributable to the acquisition/construction of assets, which are yet to be commissioned and project inventory and assets in transit.

An item of PPE is derecognised upon disposal or when no future economic benefits are expected to arise from the continued use of the asset. Any gain or loss arising on the disposal or retirement of an item of PPE is recognised in the Statement of Profit and Loss.

Un-serviceable/worn out plant and machineries, vehicles and other assets of the Company are written off from the books of account to the extent of 95% of their cost after getting approval of appropriate authorities. The same are stated at the lower of their net book value or net realizable value.

Item of PPE received by Company at free cost from parties other than government are stated at nominal cost.

(d) Investment properties

Investment properties comprise free hold land and building(including properties under construction) that are held for rental yield and/or capital appreciation.

Investment property is measured initially at its cost, including related transaction costs. Subsequent expenditure is capitalised to the asset's carrying amount only when it is probable that future economic benefits associated with the item will flow to the Company and the cost of the item can be measured reliably. All other repairs and maintenance are charged to Statement of Profit and Loss during the reporting period in which they are incurred

(e) Intangible assets

Intangible assets are measured on initial recognition at cost (net of recoverable taxes, if any). Subsequently, intangible assets are carried at cost less any accumulated amortisation and accumulated impairment losses, if any.

The costs of mining leases, which include the costs of acquiring mineral rights, are capitalised as item of intangible assets under the head 'Mining rights' in the year in which they are incurred. Pre-operative Expenses of Mines/Mining Projects under implementation incurred up to the date of commencement of the production on commercial basis are written off to the Statement of Profit and Loss in the year in which they are incurred.

(f) Depreciation and amortisation methods, estimated useful lives and residual values**(i) Items of property, plant and equipment and investment properties**

Depreciation is charged on straight line method based on the useful life prescribed in Schedule II to the

Companies Act, 2013. The asset's residual values and useful lives are reviewed, and adjusted if appropriate, at the end of each reporting period.

Depreciation on items of property, plant and equipment acquired / disposed off during the year is provided on pro-rata basis with reference to the date of addition / disposal.

Investment properties are depreciated on straight line method (SLM) based on the useful lives prescribed in Schedule II to the Companies Act, 2013.

Low value items which are in the nature of assets (excluding immovable assets) and valuing up to ₹ 5,000/- are not capitalized and charged off to Statement of Profit and Loss in the year of acquisition.

(ii) Intangible assets

Intangible assets with finite lives are amortised over their useful life and assessed for impairment whenever there is an indication that the item of intangible asset may be impaired. The amortisation period and the amortisation method for an intangible asset with a finite useful life are reviewed at each reporting date.

Intangible assets are amortised on straight line method (SLM) based on the useful lives determined based on technical evaluation done by the management except mining rights which are amortised using a unit-of-production method based on the data available with the Company as regards extraction of the minerals as compared to the technical estimation of gross geological mineral reserves as mentioned in the mine closure plan submitted / approved. Capitalised mining rights are amortised once commercial production commences.

(g) Impairment of non-financial assets

An asset is treated as impaired when carrying cost of asset exceeds its recoverable value. An impairment loss is charged to Statement of Profit and Loss in the year in which an asset is identified as impaired. The impairment loss recognized in prior accounting period is reversed, if there has been a change in estimate of recoverable amount. In case of intangible assets, the same will be tested on periodical basis for impairment.

Full provision has been made on plant and machinery which has not been put to use and lying in capital work in progress for more than ten years.

(h) Leases

The determination of whether an arrangement is (or contains) a lease is based on the substance of the arrangement at the inception of the lease. The arrangement is, or contains, a lease if fulfilment of the arrangement is dependent on the use of a specific asset or assets and the arrangement conveys a right to use the asset or assets, even if that right is not explicitly specified in an arrangement.

Lease accounting

As a lessee

Finance lease

At the commencement of the lease term, the Company recognises finance leases as assets and liabilities in its Balance Sheet at amounts equal to the fair value of the leased property or, if lower, the present value of the minimum lease payments. The corresponding rental obligations, net of finance charges, are included in borrowings or other financial liabilities as appropriate. The discount rate used in calculating the present value is the interest rate implicit in the lease or the Company's incremental borrowing rate. Minimum lease payments are apportioned between the finance charge and the reduction of the outstanding liability.

Operating lease

Lease payments under an operating lease are recognised as expenses on a straight-line basis over the lease term unless either:

- A. another systematic basis is more representative of the time pattern of the user's benefit; or
- B. the payments are structured to increase in line with expected general inflation to compensate for the lessor's expected inflationary cost increases.

As a lessor

Finance lease

Amounts due from lessees under finance leases are recorded as receivables at the Company's net investment in the leases. Finance lease income is allocated to accounting periods so as to reflect a constant periodic rate of return on the net investment outstanding in respect of the lease.

Operating lease

Lease income from operating lease (excluding amount for services such as insurance and maintenance) is recognised in the Statement of Profit and Loss on a straight-line basis over the lease term, unless either:

- A. Another systematic basis is more representative of the time pattern of the user's benefit; or
- B. The payments to the Company are structured to increase in line with expected general inflation to compensate for the Company's expected inflationary cost increases.

(i) Non-current assets held for sale and discontinued operations

Non-current assets are classified as held for sale if their carrying amount will be recovered principally through a sale transaction rather than through continuing use and a sale is considered highly probable. They are measured at the lower of their carrying amount and fair value less costs to sell, except for assets such as deferred tax assets, assets arising from employee benefits, financial assets and contractual rights under insurance contracts, which are specifically exempt from this requirement.

Non-current assets are not depreciated or amortised while they are classified as held for sale. Non-current assets classified as held for sale are presented separately from the other assets in the Balance Sheet.

A discontinued operation is a component of the Company that has been disposed of or is classified as held for sale and that represents a separate major line of business or geographical area of operations, is part of a single co-ordinated plan to dispose of such a line of business or area of operations, or is a subsidiary acquired exclusively with a view to resale. The results of discontinued operations are presented separately in the Statement of Profit and Loss.

(j) Financial instruments

A financial instrument is any contract that gives rise to a financial asset of one entity and a financial liability or equity instrument of another entity.

Financial assets**Initial recognition**

A financial asset is recognised in the Balance Sheet when the Company becomes party to the contractual provisions of the instrument.

Initial measurement

At initial recognition, the Company measures a financial asset (which is not measured at fair value) through profit or loss at its fair value plus or minus transaction costs that are directly attributable to the acquisition or issue of the financial asset.

Subsequent measurement

For purpose of subsequent measurement, financial assets are classified into:

- A. Financial assets measured at amortised cost;
- B. Financial assets measured at fair value through profit or loss (FVTPL); and
- C. Financial assets measured at fair value through other comprehensive income (FVTOCI).

The Company classifies its financial assets in the above mentioned categories based on:

- A. The Company's business model for managing the financial assets, and
- B. The contractual cash flows characteristics of the financial asset.

A financial asset is measured at amortised cost if both of the following conditions are met:

- A. The financial asset is held within a business model whose objective is to hold financial assets in order to collect contractual cash flows and
- B. The contractual terms of the financial assets give rise on specified dates to cash flows that are solely payments of principal and interest (SPPI) on the principal amount outstanding.

Amortised cost of a financial asset or financial liability means the amount at which the financial asset or financial liability is measured at initial recognition minus the principal repayments, plus or minus the cumulative amortisation using the effective interest rate (EIR) method of any difference between that initial amount and the maturity amount and, for financial assets, adjusted for any loss allowance.

Financial assets are subsequently measured at amortised cost using the EIR method. Amortised cost is calculated by taking into account any discount or premium on acquisition and fees or costs that are an integral part of the EIR. The EIR amortisation is included in finance income through profit or loss. The losses arising from impairment are recognised through profit or loss.

A financial asset is measured at FVTOCI if both of the following conditions are met:

- A. The financial asset is held within a business model whose objective is achieved by both collecting the contractual cash flows and selling financial assets and
- B. The asset's contractual cash flows represents SPPI.

A financial asset is measured at FVTPL unless it is measured at amortised cost or at FVTOCI. In addition, the Company may elect to designate a financial asset, which otherwise meets amortized cost or FVTOCI criteria, as at FVTPL. However, such election is allowed only if doing so reduces or eliminates a measurement or recognition inconsistency (referred to as 'accounting mismatch').

Trade receivables

Trade receivables are recognised initially at fair value and subsequently measured at amortised cost, less provision for impairment.

Equity instruments

All equity investments in scope of Ind AS 109 are measured at fair value. Equity instruments which are held for trading are classified as at FVTPL. For all other equity instruments, the Company may make an irrevocable election to present subsequent changes in the fair value through other comprehensive income. The Company makes such election on an instrument by-instrument basis. The classification is made on initial recognition and is irrevocable.

If the Company decides to classify an equity instrument as at FVTOCI, then all fair value changes on the instrument, excluding dividends, are recognized in the Other Comprehensive Income (OCI). On sale of investments, cumulative gain or loss is recognised in OCI and the amount is not reclassified to profit or loss. Equity instruments included within the FVTPL category are measured at fair value with all changes recognised through Profit or Loss.

The company has elected to measure its equity instrument through FVTOCI.

Derecognition

A financial asset (or, where applicable, a part of a financial asset or part of a group of similar financial assets) is primarily derecognised (i.e. removed from the Company's Balance Sheet) when:

- A. The contractual rights to the cash flows from the financial asset have expired, or
- B. The Company has transferred its rights to receive cash flows from the asset or has assumed an obligation to pay the received cash flows in full without material delay to a third party under a 'pass-through' arrangement; and either
 - i) The Company has transferred substantially all the risks and rewards of the asset, or
 - ii) The Company has neither transferred nor retained substantially all the risks and rewards of the asset, but has transferred control of the asset.

When the Company has transferred its rights to receive cash flows from an asset or has entered into a pass-through arrangement, it evaluates if and to what extent it has retained the risks and rewards of ownership. When it has neither transferred nor retained substantially all of the risks and rewards of the asset, nor transferred control of the asset, the Company continues to recognise the transferred asset to the extent of the Company's continuing involvement. In that case, the Company also recognises an associated liability. The transferred asset and the associated liability are measured on a basis that reflects the rights and obligations that the Company has retained.

Continuing involvement that takes the form of a guarantee over the transferred asset is measured at the lower of the original carrying amount of the asset and the maximum amount of consideration that the Company could be required to repay.

Impairment of financial assets

The Company assesses impairment based on expected credit loss (ECL) model to the following:

- A. Financial assets measured at amortised cost
- B. Financial assets measured at FVTOCI

ECLs are measured through a loss allowance at an amount equal to:

- A. The 12-months ECLs (ECLs that result from those default events on the financial instrument that are possible within 12 months after the reporting date); or
- B. Full time ECLs (ECLs that result from all possible default events over the life of the financial instrument).

The Company follows 'simplified approach' for recognition of impairment loss allowance on trade receivables. It recognises impairment loss allowance based on lifetime ECLs at each reporting date, right from its initial recognition.

The Company uses a provision matrix to determine impairment loss allowance for trade receivables. The provision matrix is based on its historically observed default rates over the expected life of the trade receivable and is adjusted for forward looking estimates. At every reporting date, the historical observed default rates are updated and changes in the forward-looking estimates are analysed.

For recognition of impairment loss on other financial assets and risk exposure, the Company determines that whether there has been a significant increase in the credit risk since initial recognition. If credit risk has not increased significantly, 12-months ECL is used to provide for impairment loss. However, if credit risk has increased significantly, lifetime ECL is used. If, in a subsequent period, credit quality of the instrument improves such that there is no longer a significant increase in credit risk since initial recognition, then the Company reverts to recognising impairment loss allowance based on 12-months ECL.

ECL impairment loss allowance (or reversal) recognized during the period is recognized as income/ expense in the Statement of Profit and Loss. The Balance Sheet presentation for various financial instruments is described below:

- A. Financial assets measured as at amortised cost and contractual revenue receivables - ECL is presented as an allowance, i.e., as an integral part of the measurement of those assets in the Balance Sheet. The allowance reduces the net carrying amount. Until the asset meets write-off criteria, the company does not reduce impairment allowance from the gross carrying amount.
- B. Financial assets measured at FVTOCI - Since financial assets are already reflected at fair value, impairment allowance is not further reduced from its value. Rather, ECL amount is presented as accumulated impairment amount in the OCI.

For assessing increase in credit risk and impairment loss, the Company combines financial instruments on the basis of shared credit risk characteristics with the objective of facilitating an analysis that is designed to enable significant increases in credit risk to be identified on a timely basis.

Financial Liabilities

Initial recognition and measurement

All financial liabilities are recognised initially at fair value and, in case of loans and borrowings and payables, net of directly attributable transaction costs.

Subsequently, all financial liabilities are measured at amortised cost or at FVTPL. The Company's financial liabilities include trade and other payables, loan and borrowings including bank overdrafts.

Subsequent measurement

- A. Financial liabilities measured at amortised cost
- B. Financial liabilities subsequently measured at FVTPL

Financial liabilities at FVTPL include financial liabilities held for trading and financial liabilities designated upon initial recognition as at FVTPL. Financial liabilities are classified as held for trading if they are incurred for the purpose of repurchasing in the near term. Gains or losses on liabilities held for trading are recognised through profit or loss.

Financial liabilities designated upon initial recognition at FVTPL are designated as such at the initial date of recognition, and only if the criteria in Ind AS 109 are satisfied. For liabilities designated as FVTPL, fair value gains/ losses attributable to changes in own credit risk are recognized in OCI. These gains/ loss are not subsequently transferred to Profit or loss. However, the Company may transfer the cumulative gain or loss within equity. All other changes in fair value of such liability are recognised in the Statement of Profit and Loss. The Company has not designated any financial liability as at FVTPL.

Trade and other payables

These amounts represent liability for goods and services provided to the Company prior to the end of financial year which are unpaid. Trade and other payables are presented as current liabilities unless payment is not due within 12

months after the reporting period. They are recognised initially at fair value and subsequently measured at amortised cost using the EIR method.

Derecognition

A financial liability is derecognised when the obligation under the liability is discharged or cancelled or expires. When an existing financial liability is replaced by another from the same lender on substantially different terms, or the terms of an existing liability are substantially modified, such an exchange or modification is treated as the derecognition of the original liability and the recognition of a new liability. The difference in the respective carrying amounts is recognised in the Statement of Profit and Loss.

(k) Offsetting financial instruments

Financial assets and financial liabilities are offset and the net amount is reported in the Balance Sheet when, and only when, there is a legally enforceable right to offset the recognised amount and there is intention either to settle on net basis or to realise the assets and to settle the liabilities simultaneously. The legally enforceable right must not be contingent on future events and must be enforceable in the normal course of business and in the event of default, insolvency or bankruptcy of the Company or counterparty.

(l) Fair value measurement

The Company measures certain financial instruments at fair value at each Balance Sheet date. The fair value measurement is based on the presumption that the transaction to sell the asset or transfer the liability takes place either:

- A. In the principal market for the asset or liability, or
- B. In the absence of a principal market, in the most advantageous market for the asset or liability.

The principal or the most advantageous market must be accessible by the Company. The fair value of an asset or a liability is measured using the assumptions that market participants would use when pricing the asset or liability, assuming that market participants act in their best economic interest.

The Company uses valuation techniques that are appropriate in the circumstances and for which sufficient data are available to measure fair value, maximising the use of relevant observable inputs and minimising the use of unobservable inputs.

All assets and liabilities for which fair value is measured or disclosed in the financial statements are categorised within the fair value hierarchy, described as under, based on the lowest level input that is significant to the fair value measurement as a whole:

- A. Level 1 - Quoted (unadjusted) market prices in active markets for identical assets or liabilities.
- B. Level 2 - Valuation techniques for which the lowest level input that is significant to the fair value measurement is directly or indirectly observable.
- C. Level 3 - Valuation techniques for which the lowest level input that is significant to the fair value measurement is unobservable.

For assets and liabilities that are recognised in the financial statements on a recurring basis, the Company determines whether transfers have occurred between levels in the hierarchy by re-assessing categorisation (based on the lowest level input that is significant to the fair value measurement as a whole) at the end of each reporting period.

This note summarises the accounting policy for fair value. Other fair value related disclosures are given in the relevant notes.

- A. Note 2.45- Disclosures for valuation methods, significant estimates and assumptions
- B. Note 2.45- Quantitative disclosures of fair value measurement hierarchy
- C. Note 2.45- Financial instruments (including those carried at amortised cost)
- D. Note 2.25- Measurement of employee defined benefit obligations
- E. Note 2.02- Fair valuation of investment properties
- F. Note 2.45- Fair valuation of investments
- G. Note 2.15- Fair valuation of non-current assets held for sale

(m) Inventories

Stores, chemicals, spares, fuel and loose tools are valued at cost. Cost is ascertained on weighted average method.

Raw materials, mined ore, goods-in-process and finished products are valued at lower of total cost incurred at respective project or net realizable value item-wise. Cost is ascertained on First In First Out basis. While valuing inventories, the inter-unit profit has been eliminated at corporate level. Further, the Company does not value the stock of by-products lying at various project sites.

Spares (not meeting the definition of PPE) are accounted as inventory and expensed to the Statement of Profit and Loss when issued for consumption.

(n) Employee benefits**(i) Short term employee benefit obligations**

Liabilities for wages, salaries, including non-monetary benefits that are expected to be settled wholly within 12 months after the end of the period in which the employees render the related services are recognised in respect of employees' services up to the end of the reporting period and are measured at the amounts expected to be paid when the liabilities are to be settled. The liabilities are presented as current employee benefit obligations in the Balance Sheet.

(ii) Other long term employee benefit obligations

The liabilities for earned leave and sick leave are not expected to be settled wholly within 12 months after the end of the period in which employees render the related service. They are therefore measured at the present value of expected future payments to be made in respect of services provided by employees up to the end of reporting period using the projected unit credit method. The benefits are discounted using the market yield at the end of reporting period that have terms approximating to the terms of related obligation. Remeasurement as a result of experience, adjustments and changes in actuarial assumptions are recognised in the Statement of Profit and Loss.

The obligations are presented as current liabilities in the Balance Sheet if the Company does not have unconditional right to defer settlement for at least 12 months after the reporting period, regardless of when the actual settlement is expected to occur.

Compensation paid to the legal heirs of deceased employee while in service is charged to Statement of Profit and Loss as and when the liability arises.

The principal amount and interest thereon in respect of House Building Advance in case of deceased employee while in service is written off as and when intimation is received.

(iii) Post-employment obligations

The Company operates the following post-employment schemes:

- A. Defined benefit plans such as gratuity; and
- B. Defined contribution plan such as provident fund etc.

Gratuity obligations

The liability or asset recognised in the Balance Sheet in respect of defined benefit gratuity plans is present value of the defined benefit obligation at the end of the reporting period less the fair value of plan assets. The defined benefit obligation is calculated annually by actuaries using the projected unit credit method.

The present value of the defined benefit obligations is determined by discounting the estimated future cash outflows by reference to market yields at the end of the reporting period on government bonds that have terms approximating to the terms of the related obligation. The net interest cost is calculated by applying the discount rate to the net balance of the defined benefit obligation and the fair value of plan assets. This cost is included in employee benefit expenses in the Statement of Profit and Loss.

Remeasurement gains and losses arising from experience, adjustments and changes in actuarial assumptions are recognised in the period in which they occur, directly in other comprehensive income. They are included in retained earnings in the Statement of Changes in Equity and in the Balance Sheet. Changes in present value of the defined benefit obligation resulting from plan amendment or curtailments are recognised immediately in profit or loss as past service cost.

Provident Fund

The Company pays provident fund contributions to GMDC Employees Provident Fund Trust. The Company has no further payment obligations once the contributions have been paid. The contributions are accounted for as defined contribution plans and the contributions are recognised as employee benefit expenses when they are due. Prepaid contributions are recognised as an asset to the extent that a cash refund or a reduction in the future payment is available.

Reimbursement of losses and other related expenses to Provident Fund Trust are charged to the Statement of Profit and Loss as and when crystallized.

(iv) Termination benefits

Compensation to employees who have opted for retirement under the voluntary retirement scheme of the Company is charged to Statement of Profit and Loss in the year of separation.

(o) Foreign currency transactions

(i) Functional and presentation currency

Items included in the financial statements are measured using the currency of the primary economic environment in which the Company operates ('the functional currency'). The standalone financial statements are presented in Indian rupee (INR), which is GMDC's functional and presentation currency.

(ii) Transactions and balances

Foreign currency transactions are translated into the functional currency using the exchange rates at the date of the transactions. Foreign exchange gains and losses resulting from the settlement of such transactions and from the translation of monetary assets and liabilities denominated in foreign currencies at the year-end exchange rates are generally recognised in profit or loss.

Foreign exchange differences regarded as an adjustment to borrowing costs are presented in the Statement of Profit and Loss. All other foreign exchange gains and losses are presented in the Statement of Profit and Loss on a net basis within other income or other expenses.

Non-monetary items that are measured in terms of historical cost in a foreign currency are translated using the exchange rates at the dates of the initial transactions. Non-monetary items that are measured at fair value in a foreign currency are translated using the exchange rates at the date when the fair value was determined. Translation differences on assets and liabilities carried at fair value are reported as part of the fair value gain or loss.

(p) Revenue recognition

Revenue is measured at fair value of the consideration received or receivable. Amounts disclosed as revenue are net of the amounts collected on behalf of third parties. The Company recognises revenue when the amount of revenue can be reliably measured, it is probable that future economic benefits will flow to the Company and specific criteria have been met for each of the Company's activities. The Company bases its estimates on historical results, taking into consideration the type of customer, the type of transaction and the specifics of each arrangement.

Sales are recognized at the time of dispatch of finished goods. Sales include amounts in respect of excise duty (on the basis of payments made in respect of goods cleared), royalty, transportation, packing charges, generation based incentives, clean energy cess, mine closure charges wherever applicable and other taxes or duties, if any, but excludes VAT/GST. Sales are reduced to the extent of the amount of cash discount.

The liquidated damage/penalty, if any, on capital contracts are generally determined on completion of contract and the same is recognised in the Statement of Profit and Loss. Liquidated damages/penalty on long term revenue contracts are determined at the end of one year from the date of award of contracts and the same is recognised in the Statement of Profit and Loss.

In respect of power plants, Unscheduled Interchange (UI) Charges and Generation Based Incentives (GBI) are recognized as and when the same are received / incurred by the Company.

Interest income from a financial asset is recognised when it is probable that the economic benefit will flow to the Company and the amount of income can be measured reliably. Interest income is accrued on a time basis, by reference to the principal outstanding and at the EIR applicable, which is the rate that exactly discounts estimated future cash flows through the expected life of the financial asset to that asset's gross carrying amount on initial recognition.

Dividend income is accounted for when the right to receive the same is established, which is generally when the shareholders approve the dividend.

(q) Government grants

Grants from the Government are recognised at their fair value where there is a reasonable assurance that the grant will be received and the Company will comply with all attached conditions.

Government grants relating to income are deferred and recognised in the Statement of Profit and Loss over the period necessary to match them with the costs that they are intended to compensate and presented within the other income.

Government grants relating to the purchase or construction of items of PPE or investment properties are included in non-financial liabilities as deferred income and credited to Statement of Profit and Loss on a straight line basis over the expected lives of the related assets and presented within the other income.

(r) Taxation

Income tax

The income tax expense or credit for the period is the tax payable on the current period's taxable income based on the applicable income tax rate adjusted by changes in deferred tax assets and liabilities attributable to temporary differences and to unused tax losses.

The current income tax charge is calculated on the basis of the tax laws enacted or substantively enacted at the end of the reporting period. Current income tax assets and liabilities are measured at the amount expected to be recovered from or paid to the taxation authorities, based on the rates and tax laws enacted or substantively enacted, at the reporting date. Current tax items are recognised in correlation to the underlying transaction either in OCI or directly in equity.

Deferred taxes

Deferred tax is provided in full on temporary difference arising between the tax bases of the assets and liabilities and their carrying amounts in standalone financial statements.

Deferred income tax is determined using tax rates (and laws) that have been enacted or substantially enacted by the end of the reporting period and are expected to apply when the related deferred income tax asset is realised or the deferred income tax liability is settled. Deferred tax assets are recognised for all deductible temporary differences and unused tax losses only if it is probable that future taxable amounts will be available to utilise those temporary differences and losses.

Deferred tax assets and liabilities are offset when there is a legally enforceable right to offset current tax assets and liabilities and when the deferred tax balances relate to the same taxation authority. Current tax assets and tax liabilities are offset where the Company has a legally enforceable right to offset and intends either to settle on a net basis, or to realise the asset and settle the liability simultaneously.

Current and deferred tax are recognised in the Statement of Profit and Loss, except to the extent that it relates to items recognised in other comprehensive income or directly in equity. In this case, the tax is also recognised in other comprehensive income or directly in equity, respectively. Any tax credit available is recognised as deferred tax to the extent that it is probable that future taxable profit will be available against which the unused tax credits can be utilised. The said asset is created by way of credit to the Statement of Profit and Loss and shown under the head deferred tax asset.

The carrying amount of deferred tax assets is reviewed at each reporting date and reduced to the extent that it is no longer probable that sufficient taxable profit will be available to allow all or part of the deferred tax asset to be utilised. Unrecognised deferred tax assets are re-assessed at each reporting date and are recognised to the extent that it has become probable that future taxable profits will allow the deferred tax asset to be recovered.

(s) Provisions, contingent liabilities and contingent assets

Provisions are recognised at present value when the Company has a present obligation (legal or constructive) as a result of a past event, it is probable that an outflow of resources embodying economic benefits will be required to settle the obligation and a reliable estimate can be made of the amount of the obligation. The expense relating to a provision is presented in the Statement of Profit and Loss net of any reimbursement.

Decommissioning costs are provided at the present value of expected costs to settle the obligation using estimated cash flows and are recognised as part of the cost of PPE. The cash flows are discounted at a current pre-tax rate that

reflects the risk specific to the decommissioning liability. The unwinding of discount is expensed as incurred and recognised in the Statement of Profit and Loss as a finance cost. The estimated future costs of decommissioning are reviewed annually and adjusted as appropriate. Changes in the estimated future costs or in the discount rate applied are added to or deducted from the cost of the asset. Progressive mine closure expenses are accounted for as and when incurred.

As per the mine closure guidelines issued by the Ministry of Coal, in August 2009 and further updated in January 2013, the annual mine closure cost need to be provided @ ₹ 6 Lakh per hectare. Such annual cost is required to be modified with reference to WPI as mentioned and considered in the mine closure plan submitted / approved for the respective mines. The mine closure provisions are required to be provided in line with the approved / submitted / prepared mine closure plans. In case the mine closure plan has not been submitted / approved / prepared the annual cost is estimated based on the above referred guidelines.

Contingent liabilities are not provided for, If material, are disclosed by way of notes to accounts. Contingent assets are not recognised in financial statements. However, the same is disclosed, where an inflow of economic benefit is probable.

(t) Cash and Cash Equivalents

Cash and cash equivalents comprise cash and deposits with banks . The Company considers all highly liquid investments with a remaining maturity at the date of purchase of three months or less and that are readily convertible to known amounts of cash to be cash equivalents.

For the purpose of presentation in the Statement of Cash Flows, cash and cash equivalents includes cash on hand, other short term, highly liquid investments with original maturities of three months or less that are readily convertible to known amounts of cash and which are subject to an insignificant risk of changes in value, and bank overdrafts. Bank overdrafts are shown within borrowings in current liabilities in the Balance Sheet.

(u) Statement of Cash Flows

Cash flows are reported using the indirect method, whereby profit before tax is adjusted for the effects of transactions of a non-cash nature, any deferrals or accruals of past or future operating cash receipts or payments and item of income or expenses associated with investing or financing cash flows. The cash flows from operating, investing and financing activities of the Company are segregated.

(v) Dividends

The Company recognises a liability for dividends to equity holders of the Company when the dividend is authorised and the dividend is no longer at the discretion of the Company. As per the corporate laws in India, dividend is authorised when it is approved by the shareholders. A corresponding amount is recognised directly in equity.

(w) Segment Reporting

The Chief Operational Decision Maker (CODM) monitors the operating results of its business segments separately for the purpose of making decisions about resource allocation and performance assessment. Segment performance is evaluated based on profit or loss and is measured consistently with profit or loss in the financial statements. Operating segments are reported in a manner consistent with the internal reporting provided to the CODM.

Accordingly, the Board of Directors of the Company is CODM for the purpose of segment reporting. Refer note 2.43 for segment information presented.

(x) Events occurring after the Reporting Date

Adjusting events (that provides evidence of condition that existed at the Balance Sheet date) occurring after the Balance Sheet date are recognized in the financial statements. Material non adjusting events (that are inductive of conditions that arose subsequent to the Balance Sheet date) occurring after the Balance Sheet date that represents material change and commitments affecting the financial position are disclosed in the Board's Report.

(y) Exceptional Items

Certain occasions, the size, type or incidence of an item of income or expense, pertaining to the ordinary activities of the Company is such that its disclosure improves the understanding of the performance of the Company, such income or expense is classified as an exceptional item and accordingly, disclosed in the notes accompanying to the financial statements.

2.01 PROPERTY, PLANT AND EQUIPMENT
Property, plant and equipment as at 31st March 2017

Particulars	Gross Carrying Amount			Accumulated Depreciation / Amortisation			Net Carrying Amount		
	Cost As on 1-Apr-16	Additions/ Adjustments during the year	Deduction during the year	Balance As on 31-Mar-17	Balance As on 1-Apr-16	Additions during the year	Deduction during the year	Balance As on 31-Mar-17	As on 31-Mar-16
Land- Free Hold	4,067.66	(0.00)	-	4,067.66	-	-	-	-	4,067.66
Building	13,613.59	1,205.95	9.50	14,810.04	558.64	571.60	0.55	1,129.69	13,680.35
Plant & Equipment	1,50,914.69	28,603.46	7.90	1,79,510.25	10,949.80	12,375.00	0.18	23,324.62	1,56,185.63
Furniture & Fixtures	128.35	11.34	-	139.69	15.38	15.23	-	30.61	109.08
Vehicles	819.34	9.13	1.50	826.97	92.07	118.37	0.46	209.98	616.99
Office Equipment	535.98	96.24	0.07	632.15	89.43	109.95	-	199.38	432.77
Computers	187.99	87.57	2.49	273.07	25.77	68.22	0.69	93.30	179.77
Electrical Equipment	696.86	329.46	0.01	1,026.31	82.13	115.09	-	197.22	829.09
Laboratory Equipment	171.55	55.53	-	227.08	15.62	18.02	-	33.64	193.44
Total Property, Plant and Equipment	1,71,136.01	30,398.68	21.47	2,01,513.22	11,828.84	13,391.48	1.88	25,218.44	1,76,294.78
Capital Work In Progress									3,099.20

(₹ in Lakh)

Property, plant and equipment as at 31st March 2018

Particulars	Gross Carrying Amount			Accumulated Depreciation / Amortisation			Net Carrying Amount		
	Cost As on 1-Apr-17	Additions/ Adjustments during the year	Deduction during the year	Balance As on 31-Mar-18	Balance As on 1-Apr-17	Additions during the year	Deduction during the year	Balance As on 31-Mar-18	As on 31-Mar-17
Land- Free Hold	4,067.66	495.79	-	4,563.45	-	-	-	-	4,563.45
Building	14,810.04	1,645.75	0.92	16,454.87	1,129.69	553.55	-	1,683.24	14,771.63
Plant & Equipment	1,79,510.25	2,435.40	4.97	1,81,940.68	23,324.62	7,008.86	-	30,333.48	1,51,607.20
Furniture & Fixtures	139.69	5.24	0.13	144.80	30.61	26.04	-	56.65	88.15
Vehicles	826.97	82.14	0.30	908.81	209.98	113.27	-	323.25	585.56
Office Equipment	632.15	45.55	-	677.70	199.38	113.61	-	312.99	364.71
Computers	273.07	94.10	2.82	364.35	93.30	76.53	1.30	168.53	195.82
Electrical Equipment	1,026.31	62.88	-	1,089.19	197.22	118.16	-	315.38	773.81
Laboratory Equipment	227.08	33.68	-	260.76	33.64	24.39	-	58.03	202.73
Total Property, Plant and Equipment	2,01,513.22	4,900.53	9.14	2,06,404.61	25,218.44	8,034.41	1.30	33,251.55	1,73,153.06
Capital Work In Progress									1,066.70

(₹ in Lakh)

2.01.01

GSECL and the Company had agreed to create common amenities (school, hospital, drinking water supply, communication, transport facilities, etc.) for the employees of both entities and also for general public in Panandhro in terms of minutes dated 8.10.1991, 3.8.1992, 1.10.1993. These were to be managed by a Trust to be registered in this regard. Pending formation of the Trust, the capital and revenue expenditure incurred by the Company as well as GSECL are shared on 50:50 basis and accounted in the books of the respective entity. Share of 50% given by each against the expenditure incurred by respective entity is subject to confirmation and adjustments, if any. Pending transfer of such assets to the Trust, capital expenditure incurred in the creation of items of property, plant and equipment towards 50% share of GMDC to the tune of ₹ 59.40 Lakh (P.V. ₹ 59.40 Lakh) is accounted in the books of the Company and included in the respective items of property, plant and equipment.

2.01.02 Break-up of Capital Work-in-progress for the year ended 31st March, 2018 is given here under: (₹ in Lakh)

Segment	Civil Work	Non-Civil Work	Total
Mining	108.56	0.54	109.10
Power	957.60	-	957.60
Total	1,066.16	0.54	1,066.70
Previous Year	2,078.32	30.03	2,108.35

2.01.03 Refer to Note 2.38 for disclosure of contractual commitments for the acquisition of property, plant and equipment.

2.01.04 Details of assets given on operating lease: (₹ in Lakh)

Net Carrying Amount	As at 31st March, 2018	As at 31st March, 2017
Plant & machinery (Thermal Power Plant)	58,062.06	59,956.34

The Company had entered into Power Purchase Agreement (PPA) with one of the Government owned entities for sale of electricity produced from thermal power plant. The tenure of PPA is 30 years whereas the economic life is determined to be atleast 40 years. The management has evaluated the arrangement as per the provisions of Appendix C to Ind AS 17 - Leases and its classification is determined at the inception of arrangement. Accordingly, the arrangement is considered as an operating lease.

2.02 INVESTMENT PROPERTIES (₹ in Lakh)

Particulars	As at 31st March, 2018	As at 31st March, 2017	As at 1st April, 2016
Freehold land	1,669.00	1,669.00	1,669.00
Building	10,044.04	10,155.71	1,285.71
Capital work in progress	1.30	0.84	4,375.14
Total investment properties	11,714.34	11,825.55	7,329.85

(₹ in Lakh)

Particulars	As at 31st March, 2018	As at 31st March, 2017
Freehold land		
Cost or deemed cost		
Balance at the beginning of the Year	1,669.00	1,669.00
Add: Addition during the Year	-	-
Closing net carrying value	1,669.00	1,669.00

(₹ in Lakh)

Particulars	As at 31st March, 2018	As at 31st March, 2017
Building		
Cost or deemed cost		
Balance at the beginning of the Year	10,308.95	1,302.96
Add: Addition during the Year	53.18	9,005.99
Closing gross carrying value	10,362.13	10,308.95
Accumulated depreciation		
Balance at the beginning of the Year	153.24	17.25
Add: Addition during the Year	164.85	135.99
Closing accumulated depreciation	318.09	153.24
Closing net carrying value	10,044.04	10,155.71

2.02.01 Amount recognised in statement of profit and loss for investment properties (₹ in Lakh)

Particulars	2017-18	2016-17
Rental income*	-	-
Amortisation of deferred government grant	70.85	10.05
Direct operating expenses from property that generated rental income	-	-
Direct operating expenses from property that did not generate rental income	-	-
Profit/(Loss) from investment properties before depreciation	70.85	10.05
Depreciation	(164.85)	(135.99)
Profit/(Loss) from investment properties	(94.00)	(125.94)

* Fixation of the rent of investment property is under process.

2.02.02 Contractual Commitments

Refer to Note 2.38 for disclosure of contractual commitments to purchase, construct or develop investment property.

2.02.03 Fair Value (₹ in Lakh)

Particulars	As at 31st March, 2018	As at 31st March, 2017
Investment properties	11,683.95	11,977.95

Estimation of Fair Value

The Company obtains valuation for its investment properties (other than those under construction) at least annually. All resulting fair value estimates for investment properties are included in level 3. For properties under construction, management is of the view that the fair value can be determined reliably only on completion of the construction. Accordingly, the same shall be disclosed when the related work is completed.

2.03 OTHER INTANGIBLE ASSETS (₹ in Lakh)

Particulars	As at 31st March, 2018	As at 31st March, 2017	As at 1st April, 2016
Computer Softwares	100.56	112.81	131.32
Mining Rights	32,812.76	19,038.56	12,301.58
Total intangible assets	32,913.32	19,151.37	12,432.90

Particulars	(₹ in Lakh)	
	As at 31st March, 2018	As at 31st March, 2017
Computer Softwares		
Cost or deemed cost		
Balance at the beginning of the Year	149.83	149.83
Add: Addition during the Year	6.48	-
Closing gross carrying value	156.31	149.83
Accumulated amortisation		
Balance at the beginning of the Year	37.02	18.51
Add: Addition during the Year	18.73	18.51
Closing accumulated amortisation	55.75	37.02
Closing net carrying value	100.56	112.81

(₹ in Lakh)

Particulars	(₹ in Lakh)	
	As at 31st March, 2018	As at 31st March, 2017
Mining Rights		
Cost or deemed cost		
Balance at the beginning of the Year	21,018.17	13,151.12
Add: Addition during the Year	16,723.15	7,867.05
Closing gross carrying value	37,741.32	21,018.17
Accumulated amortisation		
Balance at the beginning of the Year	1,979.61	849.54
Add: Addition during the Year	2,948.95	1,579.77
Add: Adjustment during the Year	-	(449.70)
Closing accumulated amortisation	4,928.56	1,979.61
Closing net carrying value	32,812.76	19,038.56

2.03.01 Amortisation on mining rights represents depletion on wasting assets.

2.03.02 Intangible assets shown above is other than internally generated intangible assets having useful life of 10 years. It is amortized as per Straight Line Method over its useful life.

2.04 INVESTMENTS IN ASSOCIATES AND JOINT VENTURES

(₹ in Lakh)

Particulars	(₹ in Lakh)		
	As at 31st March, 2018	As at 31st March, 2017	As at 1st April, 2016
Non-Current			
Investments in unquoted equity shares of joint venture companies (measured at amortised cost)			
NIL (31st March, 2017: Nil; 1st April, 2016: 25,497) Fully Paid Up Equity Shares of ₹ 10 each of Gujarat State Mining & Resources Corp. Ltd.	-	-	2.55
2,497 (31st March, 2017: 2,497; 1st April, 2016: 2,497) Fully Paid Up Equity Shares of ₹ 100 each of Naini Coal Co. Limited	2.50	2.50	2.50
25,000 (31st March, 2017: 25,000; 1st April, 2016: 25,000) Fully Paid Up Equity Shares of ₹ 10 each of Swarnim Gujarat Fluorspar Pvt. Ltd.	2.50	2.50	2.50
50,000 (31st March, 2017: 50,000; 1st April, 2016: 50,000) Fully Paid Up Equity Shares of ₹ 10 each of Gujarat Foundation for Entrepreneurial Excellence	5.00	5.00	5.00
Investment in unquoted equity shares of associate companies (measured at amortised cost)			
29,76,50,000 (31st March, 2017: 19,76,50,000; 1st April, 2016: 19,76,50,000) Fully Paid Up Equity Shares of ₹ 10 each of Bhavnagar Energy Company Ltd.	29,765.00	19,765.00	19,765.00
1,90,840 (31st March, 2017: 1,90,840; 1st April, 2016: 1,90,840) Fully Paid Up Equity Shares of ₹ 10 each of Gujarat Jaypee Cement and Infra Ltd.	19.08	19.08	19.08
49,40,000 (31st March, 2017: 49,40,000; 1st April, 2016: 49,40,000) Fully Paid Up Equity Shares of ₹ 10 each of Gujarat Credo Mineral Industries Ltd.	494.00	494.00	494.00
38,98,700 (31st March, 2017: 25,89,800; 1st April, 2016: 12,98,700) Fully Paid Up Equity Shares of ₹ 10 each of Aikya Chemicals Pvt. Ltd.	389.87	258.98	129.87
Less: Provision for Impairment	(21.58)	(21.58)	(24.13)
Total	30,656.37	20,525.48	20,396.37

- 2.04.01** The Company has provided for impairment in respect of the investment made in Gujarat State Mining & Resources Corporation Ltd, Gujarat Jaypee Cement and Infra Ltd. and Naini Coal Company Ltd. as at 1st April 2016, while the investment made in Gujarat State Mining & Resources Corporation Ltd. was written off during the financial year 2016-17.

2.05 INVESTMENTS

(₹ in Lakh)

Particulars	As at 31st March, 2018	As at 31st March, 2017	As at 1st April, 2016
Non-Current			
Investment in quoted equity shares of other companies measured at fair value through other comprehensive income (FVTOCI)			
41,45,433 (31st March, 2017: 41,45,433; 1st April, 2016: 41,45,433) Fully Paid Up Equity Shares of ₹ 10 each of Gujarat Alkalies & Chemicals Ltd.	28,957.92	16,905.08	6,839.96
50,00,000 (31st March, 2017: 50,00,000; 1st April, 2016: 50,00,000) Fully Paid Up Equity Shares of ₹ 2 each of Gujarat State Fertilisers & Chemicals Ltd.	5,705.00	6,550.00	3,230.00
9,35,600 (31st March, 2017: 9,35,600; 1st April, 2016: 9,35,600) Fully Paid Up Equity Shares of ₹ 10 each of Gujarat State Financial Corporation Ltd.	187.12	187.12	187.12
7,77,900 (31st March, 2017: 7,77,900; 1st April, 2016: 7,77,900) Fully Paid Up Equity Shares of ₹ 10 each of Vijaya Bank	404.90	534.81	243.87
Investment in unquoted equity shares of other companies measured at fair value through other comprehensive income (FVTOCI)			
10,00,000 (31st March, 2017: 10,00,000; 1st April, 2016: 10,00,000) Fully Paid Up Equity Shares of ₹ 10 each of Gujarat Informatics Ltd.	820.00	797.71	797.71
3,900 (31st March, 2017: 3,900; 1st April, 2016: 3,900) Fully Paid Up Equity Shares of ₹ 100 each of Gujarat Industrial Technical Consultancy Organization Ltd.	72.66	53.98	40.40
74,25,000 (31st March, 2017: 74,25,000; 1st April, 2016: 74,25,000) Fully Paid Up Equity Shares of ₹ 10 each of Gujarat Guardian Ltd.	17,599.48	11,508.75	9,726.75
2,61,72,800 (31st March, 2017: 2,61,72,800; 1st April, 2016: 2,61,72,800) Fully Paid Up Equity Shares of ₹ 1 each of Gujarat State Petroleum Corporation Ltd.	2,101.58	8,870.05	15,761.32
Less: Provision for Impairment (for investments in equity shares of Gujarat State Financial Corporation Limited)	(187.12)	(187.12)	(187.12)
Total Non-Current Investments	55,661.54	45,220.38	36,640.01
Aggregate amount of quoted investments	35,067.82	23,989.89	10,313.83
Aggregate market value of quoted investments	35,067.82	23,989.89	10,313.83
Aggregate amount of unquoted investments	20,593.72	21,230.49	26,326.18

2.05.01 Investments measured at fair value through Other Comprehensive Income (FVTOCI) reflect investments in unquoted and quoted equity securities. Refer Note 2.45 for determination of their fair values.

2.05.02 As per the Memorandum of Understanding (MOU) dated 30th March, 1995 entered into with the Gujarat Industrial Investment Corporation Ltd (GIIC), the said company had to repurchase 16 Lakh number of shares of Gujarat Alkalies & Chemicals Limited (GACL) purchased by GMDC from GIIC by 30th March, 1998 at an agreed price consisting of cost plus interest @ 14% per annum and service charge @ 0.25% per annum less dividend, bonus and rights, etc. received thereon. GIIC has proposed to enter into a Supplementary MOU by virtue of which GIIC will not be required to repurchase the above shares and GMDC shall hold these shares as investment. The Board of Directors of GMDC and GIIC have agreed to enter into Supplementary MOU for which proposal has been sent to the Govt. of Gujarat for its approval. The remaining 25.45 Lakh shares of GACL as shown in above note have been purchased by the Company from the open market.

2.06 NON-CURRENT LOANS* (₹ in Lakh)

Particulars	As at 31st March, 2018	As at 31st March, 2017	As at 1st April, 2016
Loans and advances to employees			
Unsecured, considered good	289.28	444.36	559.90
Other loans and advances to related parties			
Doubtful	1,703.81	2,035.62	2,035.62
Less: Provision for impairment	(1,703.81)	(2,035.62)	(2,035.62)
Total Non-Current Loans	289.28	444.36	559.90

* Refer note 2.45 for classification

2.06.01 Naini Coal Company Ltd. is a 50:50 joint venture of GMDC and Pondicherry Industrial Promotion Development Investment Corp Ltd. (PIPDIC). Naini Coal Company Ltd had given bank guarantee of ₹ 65 Crores to Coal Ministry, Govt of India for allocation of Naini Coal block in the State of Orissa. The said bank guarantee was secured by Corporate Guarantee of GMDC for an amount of ₹ 3250 Lakh and another ₹ 3250 Lakh was secured by bank guarantee of UCO Bank, arranged by PIPDIC. Ministry of Coal, Govt of India has invoked 50% of Bank Guarantee i.e. ₹ 3250 Lakh given by the Naini Coal Company Ltd. vide their letter dated 27/12/2012 due to non-compliance of some terms and conditions of Naini Coal block allocation. GMDC had discharged its liability of ₹ 1625 Lakh towards invoked bank guarantee and has accounted for the same as advance to Naini Coal Company Ltd. Total provision for impairment made for advances to Naini Coal Company Ltd. amounts to ₹ 1703.81 Lakh (PY: ₹ 2035.62 Lakh). During the year GMDC has received ₹331.81 lakh from Govt.of India (through Naini Coal Co. Ltd) towards expenditure incurred on Geological and other reports, hence, provision has been reduced to that extent. GMDC has already filed special civil application before the Hon'ble Gujarat High court against arbitrary cancellation of coal block as well as invocation of bank guarantee. During the pendency of petition before the Hon'ble Gujarat High Court, the Hon'ble Supreme Court has cancelled all the coal blocks. Therefore, the petition with Hon'ble High Court is pending in respect of invocation of Bank Guarantee only."

2.07 OTHER NON-CURRENT FINANCIAL ASSETS* (₹ in Lakh)

Particulars	As at 31st March, 2018	As at 31st March, 2017	As at 1st April, 2016
Unsecured, considered good			
Security deposits	364.09	356.87	350.27
Deposits with Corporate Bodies	5,462.58	5,879.74	2,806.14
Deposits with Corporate Bodies for Mine Closure	9,600.00	-	-
Balance with banks in Escrow Accounts	36,673.20	22,311.34	10,996.05
Fixed deposit with original maturity more than 12 months	-	-	1.24
Others	58.43	42.56	37.50
Doubtful			
Deposits with Corporate Bodies	4,212.41	4,212.41	4,212.41
Less: Provision for impairment	(4,212.41)	(4,212.41)	(4,212.41)
Total Other Non-Current Financial Assets	52,158.30	28,590.51	14,191.20

* Refer note 2.45 for classification

- 2.07.01** As per the guidelines of Coal Controller, Ministry of Coal, the Company has so far deposited in Escrow account a sum (excluding interest accrued thereon) of ₹33,434.84 Lakh (31st March, 2017: ₹20,877.30 Lakh) for following Mines.

(₹ in Lakh)

Name of the Project	Provisions in Books of Accounts upto		Principal amount deposited in escrow account / GFS as on	
	31st March, 2018	31st March, 2017	31st March, 2018	31st March, 2017
Umarsar	3,072.82	2,025.75	5,226.05	4,076.45
Rajparadi	2,080.78	1,588.02	2,205.46	1,706.71
Tadkeshwar	4,543.66	3,498.59	4,808.08	3,750.42
Mata No Madh	14,282.62	14,282.62	14,282.76	5,951.81
Bhavnagar	6,532.32	5,029.84	6,912.49	5,391.91
Panandhro*	11,399.20	11,399.20	9,600.00	-

- 2.07.02** As per the Mine Closure guidelines the amount is required to be deposited in Escrow Account with a scheduled bank. While the Company has opened the Escrow accounts for five mines and for remaining one mine at Panandhro, the company is required to Deposit an amount of ₹9,600 lakh (approx.) in escrow account as per calculation as accepted by Office of the Coal Controller. The company is in process to open an escrow account for Panandhro mine. In the mean time, ICDs worth ₹9,600 lakh has been kept separately with GFS for mine closure expenses for Panandhro mine and same has been shown as Deposits with Corporate Bodies for Mine Closure and not in escrow account. However necessary effect in the provision for mine closure will be given in the books of accounts after the acceptance of mine closure plan of said mine by Ministry of Coal, Government of India.

- 2.08 OTHER NON-CURRENT NON-FINANCIAL ASSETS** (₹ in Lakh)

Particulars	As at 31st March, 2018	As at 31st March, 2017	As at 1st April, 2016
Capital advances	1,427.92	2,304.56	6,036.59
Balances with Government Authorities	4,561.21	21,451.30	4,787.68
Advance income tax and TDS (net of provision)	35,740.59	34,890.96	35,446.97
Prepaid expenses	1,158.79	1,258.33	1,248.06
Advances to suppliers/contractors	2,901.85	2,901.85	4,568.37
Total Other Non-Current Non-Financial Assets	45,790.36	62,807.00	52,087.67

- 2.08.01** GMDC has given Operation & Maintenance Contract to KEPCO for the Thermal Power Project from February-2013 to February-2028. As per terms and conditions of the contract, the inventory of stores, spares and parts lying at the plant in the ownership of GMDC has been given on loan to KEPCO for utilization in Operation & Maintenance activities and those inventories would be given back by KEPCO to Company at the end of contract.

- 2.09 INVENTORIES** (₹ in Lakh)

Particulars	As at 31st March, 2018	As at 31st March, 2017	As at 1st April, 2016
Current			
Mined ore	5,230.54	4,744.04	3,110.78
Finished goods	0.45	0.45	0.45
Stores, spares & fuel	2,488.82	2,770.99	1,872.03
	7,719.81	7,515.48	4,983.26
Less: Provision for obsolete stock	(485.88)	(640.25)	(640.78)
	7,233.93	6,875.23	4,342.48
Loose tools	9.07	8.92	10.21
Total Inventories	7,243.00	6,884.15	4,352.69

2.10 TRADE RECEIVABLES*

(₹ in Lakh)

Particulars	As at 31st March, 2018	As at 31st March, 2017	As at 1st April, 2016
Current			
Debts outstanding			
Unsecured, considered good	11,106.08	11,906.25	8,995.92
Doubtful	104.14	104.14	104.14
	<u>11,210.22</u>	<u>12,010.39</u>	<u>9,100.06</u>
Less: Provision for impairment	(104.14)	(104.14)	(104.14)
Total Trade Receivables	11,106.08	11,906.25	8,995.92

* Refer note 2.45 for classification

2.10.01

Considering the affirmations for compliance of code of conduct of GMDC given by the directors and other officers of the Company, neither trade receivables are due from directors or other officers of the Company either severally or jointly with any other person, nor any trade receivables are due from firms or private companies respectively in which any director is a partner, a director or member.

2.11 CASH AND OTHER BANK BALANCES*

(₹ in Lakh)

Particulars	As at 31st March, 2018	As at 31st March, 2017	As at 1st April, 2016
Cash and Cash Equivalents			
Balances with banks			
In current accounts	2,833.74	1,878.15	3,022.39
Fixed deposit with original maturity of less than 3 months	-	204.50	65.00
Cash & stamp on hand	-	-	1.64
Total Cash and Cash Equivalents	2,833.74	2,082.65	3,089.03
Other Bank Balances			
Earmarked balances with banks			
Unpaid dividend account	116.32	109.47	112.64
Fixed Deposit			
Margin money deposit	37.10	36.40	44.09
Doubtful deposits	374.00	374.00	374.00
	<u>527.42</u>	<u>519.87</u>	<u>530.73</u>
Less: Provision for impairment	(374.00)	(374.00)	(374.00)
Total Bank Balance other than Cash and Cash Equivalents	153.42	145.87	156.73

* Refer note 2.45 for classification

2.11.01

Other bank balances include restricted bank balances on account of unpaid dividend of ₹ 116.32 Lakh (31st March 2017: ₹ 109.47 Lakh; 1st April 2016: ₹ 112.64 Lakh) and Margin money deposit of ₹ 37.10 Lakh (31st March 2017: ₹ 36.40 Lakh; 1st April 2016: ₹ 44.09 Lakh).

Pending clearance of the title of the land, sale deed in respect of the land of the cement plant at Hadad sold earlier, was not executed and an amount of ₹ 24.92 Lakh (31 March, 2017: ₹ 24.92 Lakh; 1st April, 2016: ₹ 24.92 Lakh) was recoverable from the buyer on execution of sale deed. The said amount has been deposited by the party before the Danta Court and in turn the Court has directed to the Company to deposit the said amount with a nationalized bank in the form of FDR with a lien marked in favour of Danta Court. Accordingly the Company has placed the same with Union Bank of India, Vastrapur Branch, Ahmedabad.

2.12 CURRENT LOANS* (₹ in Lakh)

Particulars	As at 31st March, 2018	As at 31st March, 2017	As at 1st April, 2016
Housing building advance to employees			
Unsecured, considered good	892.06	996.23	1,097.74
Other loans and advances to employees			
Unsecured, considered good	334.40	345.38	244.49
Other loans and advances to related parties			
Unsecured, considered good	75.19	5.59	469.56
Doubtful	3.00	3.00	4.31
Less: Provision for impairment	(3.00)	(3.00)	(4.31)
Total Current Loans	1,301.65	1,347.20	1,811.79

* Refer note 2.45 for classification

2.13 OTHER CURRENT FINANCIAL ASSETS* (₹ in Lakh)

Particulars	As at 31st March, 2018	As at 31st March, 2017	As at 1st April, 2016
Unsecured, considered good			
Deposits with Corporate Bodies	1,06,779.79	1,05,540.06	1,27,369.23
Others	1,772.30	1,875.16	1,721.04
Total Other Current Financial Assets	1,08,552.09	1,07,415.22	1,29,090.27

* Refer note 2.45 for classification

2.14 OTHER CURRENT NON-FINANCIAL ASSETS (₹ in Lakh)

Particulars	As at 31st March, 2018	As at 31st March, 2017	As at 1st April, 2016
Balances with Government Authorities	9,895.02	6,720.53	6,742.13
Prepaid expenses	277.48	278.10	317.60
Advances to employees / suppliers / contractors	2,445.25	4,393.90	5,545.74
Total Other Current Non-Financial Assets	12,617.75	11,392.53	12,605.47

2.15 ASSETS CLASSIFIED AS HELD FOR SALE (₹ in Lakh)

Particulars	As at 31st March, 2018	As at 31st March, 2017	As at 1st April, 2016
Plant & equipments	15.79	15.44	18.80
Furniture & fixtures	0.21	0.21	0.15
Vehicles	0.46	0.46	3.99
Office equipments	0.29	0.29	0.11
Total	16.75	16.40	23.05

2.15.01 Assets classified as held for sale during the reporting period were measured at the carrying value on the date of such classification which approximates fair value less cost to sell. Consequently, no impairment loss was identified on these assets. There has been no material change in the value of such assets after the date of initial classification as assets classified as held for sale.

2.16

EQUITY SHARE CAPITAL

(₹ in Lakh)

Particulars	As at 31st March, 2018	As at 31st March, 2017	As at 1st April, 2016
Authorised Share Capital			
74,50,00,000 Equity Shares (31st March 2017: 74,50,00,000; 1st April 2016 : 74,50,00,000) of ₹ 2/- each	14,900.00	14,900.00	14,900.00
1,00,000 Preference Shares (31st March 2017: 1,00,000; 1st April 2016: 1,00,000) of ₹ 100/- each	100.00	100.00	100.00
Total	15,000.00	15,000.00	15,000.00
Issued, Subscribed & Paid-up Capital			
31,80,00,000 Equity Shares (31st March 2017: 31,80,00,000; 1st April 2016: 31,80,00,000) of ₹ 2/- each fully paid up	6,360.00	6,360.00	6,360.00
Total	6,360.00	6,360.00	6,360.00

2.16.01 The reconciliation of the number of shares outstanding is set out below:

Particulars	As at 31st March, 2018	As at 31st March, 2017	As at 1st April, 2016
Number of shares outstanding at the beginning of year	31,80,00,000	31,80,00,000	31,80,00,000
Add: Shares issued during the year	-	-	-
Less : Share bought back	-	-	-
Number of shares outstanding at the end of year	31,80,00,000	31,80,00,000	31,80,00,000

2.16.02 Rights, preferences and restrictions attached to Equity Shares

The Company has only one class of equity shares having a face value of ₹ 2 per share. Each holder of equity share is entitled to one vote per share. The Company declares and pays dividend in Indian Rupees. The dividend proposed by the Board of Directors is subject to the approval of shareholders in the ensuing Annual General Meeting.

During the year ended 31st March, 2018, the amount of dividend per share recognised as distributions to equity shareholders is ₹ 3 per share (31st March 2017: ₹ 3 per share).

In the event of liquidation of the Company, the holders of equity shares will be entitled to remaining assets of the Company. The distribution will be in proportion to the number of equity shares held by the shareholders.

2.16.03 Details of shareholder(s) holding more than 5% equity shares in the Company

Particulars	As at 31st March, 2018	As at 31st March, 2017	As at 1st April, 2016
Number of Equity Shares			
Government of Gujarat	23,53,20,000	23,53,20,000	23,53,20,000
% Holding in Equity Shares			
Government of Gujarat	74.00%	74.00%	74.00%

2.17

OTHER EQUITY

(₹ in Lakh)

Particulars	As at 31st March, 2018	As at 31st March, 2017	As at 1st April, 2016
General Reserve	2,71,928.96	2,71,928.96	2,71,928.96
Retained Earnings	1,19,852.39	87,240.35	65,881.48
Reserves representing unrealized gains/losses	42,006.29	31,330.35	21,459.54
Total Other Equity	4,33,787.64	3,90,499.66	3,59,269.98

(₹ in Lakh)

Particulars	As at 31st March, 2018	As at 31st March, 2017
General Reserve		
Opening balance	2,71,928.96	2,71,928.96
Add/Less: Amount transferred to/from retained earnings	-	-
Closing balance	2,71,928.96	2,71,928.96

(₹ in Lakh)

Particulars	As at 31st March, 2018	As at 31st March, 2017
Retained Earnings		
Opening balance	87,240.35	65,881.48
Add:		
Profit during the period	43,460.39	32,519.59
Remeasurement of post employment benefit obligation, net of tax	633.77	321.40
Less:		
Equity dividend	(9,540.00)	(9,540.00)
Tax on dividend	(1,942.12)	(1,942.12)
Closing balance	1,19,852.39	87,240.35

- 2.17.01** The amount that can be distributed by the Company as dividends to its equity shareholders is determined considering the requirements of the Companies Act, 2013. Thus, the amounts reported above are not distributable in entirety.

Reserves representing unrealized gains/losses

(₹ in Lakh)

Particulars	As at 31st March, 2018	As at 31st March, 2017
FVTOCI - Equity Investments		
Opening balance	31,330.35	21,459.54
Increase/(decrease) in fair value of FVTOCI - equity instruments	10,441.16	8,580.36
Income tax on net fair value gain or loss	234.78	1,290.45
Closing balance	42,006.29	31,330.35

- 2.17.02** The Company has elected to recognise changes in the fair value of certain investments in equity securities in other comprehensive income. These changes are accumulated within reserves representing unrealised gain/losses.

2.18 OTHER NON-CURRENT FINANCIAL LIABILITIES*

(₹ in Lakh)

Particulars	As at 31st March, 2018	As at 31st March, 2017	As at 1st April, 2016
Security and other deposits liability (Refer 2.18.01)	1,309.24	1,884.94	2,845.94
Earnest money deposits	-	-	2.22
Total Other Non-Current Financial Liabilities	1,309.24	1,884.94	2,848.16

* Refer note 2.45 for classification

- 2.18.01** For majority of the security deposits received, the timing of outflow is uncertain as it depends on outcome of the underlying contracts. Thus the same has not been discounted because their present value would not represent meaningful information. The management does not believe it is possible to make assumptions for the outcome of the contract beyond the balance sheet date.

2.19 NON-CURRENT PROVISIONS

(₹ in Lakh)

Particulars	As at 31st March, 2018	As at 31st March, 2017	As at 1st April, 2016
Provision for mine closure	38,401.87	34,826.64	30,370.35
Provision for decommissioning obligations	2,021.04	1,870.32	1,402.18
Total Non-Current Provisions	40,422.91	36,696.96	31,772.53

2.19.01 Movements in Provisions (including current/non-current)

(₹ in Lakh)

Particulars	Provision for mine closure	Provision for decommissioning obligations	Total
As at 1st April 2017	34,826.64	1,870.32	36,696.96
Add: Unwinding of discounts	-	150.72	150.72
Add: provision created during the year	4,087.39	-	4,087.39
Less: Expenses incurred on progressive mine closure	(512.16)	-	(512.16)
As at 31st March 2018	38,401.87	2,021.04	40,422.91

2.19.02 As per the guidelines for preparation of Mines Closure Plan issued by the Ministry of Coal, Government of India the Company has made a provision for mines closure expenses to the tune of ₹ 41,911.40 Lakh (31st March, 2017: ₹ 37,824.04 lakh; 1st April, 2016: ₹ 33111.49 lakh) after considering the approved, submitted, prepared mine closure plans and has incurred progressive mine closure expenses of ₹ 3,509.54 Lakh (31st March, 2017: ₹ 2,997.39 Lakh; 1st April, 2016: ₹. 2741.14 Lakh) so far. As per the guidelines the amount so provided is required to be deposited in Escrow Account with a scheduled bank. While the Company has opened the Escrow accounts for five mines and for remaining one mine at Panandhro, ICDs worth ₹9600 lakh has been kept separately with GSFS for mine closure expenses as per calculation accepted by the office of Coal Controller. The company is in process to open an escrow account for Panandhro mine.

2.20 NON-CURRENT NET EMPLOYEE BENEFIT LIABILITIES

(₹ in Lakh)

Particulars	As at 31st March, 2018	As at 31st March, 2017	As at 1st April, 2016
Provision for gratuity	1,121.25	142.02	29.70
Provision for leave salary	3,819.15	3,270.40	3,214.11
Total Non-Current Net Employee Benefit Liabilities	4,940.40	3,412.42	3,243.81

2.21 DEFERRED TAX LIABILITIES (NET)

Deferred tax relates to the following:

(₹ in Lakh)

Particulars	As at 31st March, 2018	As at 31st March, 2017	As at 1st April, 2016
Deferred Tax Liabilities			
Due to depreciation	30,539.98	35,826.28	28,854.32
Financial assets measured at FVTOCI	1,673.51	1,908.29	3,198.74
Total Deferred Tax Liabilities (A)	32,213.49	37,734.57	32,053.06
Deferred Tax Assets			
Due to disallowance u/s 43B of Income Tax Act	(15,605.41)	(13,752.38)	(12,175.01)
Decommissioning obligations (Net)	(318.21)	(247.09)	(186.60)
Straightlining of operation and maintenance expenses	(1,011.62)	(999.80)	(967.26)
Due to other timing differences	(355.26)	(418.73)	(431.83)
Total Deferred Tax Assets (B)	(17,290.50)	(15,418.00)	(13,760.70)
Net Deferred Tax Liabilities (A-B)	14,922.99	22,316.57	18,292.36

2.21.01 Movements in Deferred Tax Liabilities (net)

(₹ in Lakh)

Particulars	On account of depreciation	Financial assets measured at FVTOCI	Due to disallowance u/s 43B of Income Tax Act	Decommissioning obligations (Net)	Straightlining of operation and maintenance expenses	Due to other timing differences	Total
As at 1st April 2016	28,854.32	3,198.74	(12,175.01)	(186.60)	(967.26)	(431.83)	18,292.36
Charged/(credited)							
- to profit or loss	6,971.96	-	(1,407.27)	(60.49)	(32.54)	13.10	5,484.76
- to other comprehensive income	-	(1,290.45)	(170.10)	-	-	-	(1,460.55)
As at 31st March 2017	35,826.28	1,908.29	(13,752.38)	(247.09)	(999.80)	(418.73)	22,316.57
As at 1st April 2017	35,826.28	1,908.29	(13,752.38)	(247.09)	(999.80)	(418.73)	22,316.57
Charged/(credited)							
- to profit or loss	(5,286.30)	-	(1,517.61)	(71.12)	(11.82)	63.47	(6,823.38)
- to other comprehensive income	-	(234.78)	(335.42)	-	-	-	(570.20)
As at 31st March 2018	30,539.98	1,673.51	(15,605.41)	(318.21)	(1,011.62)	(355.26)	14,922.99

2.21.02 Reconciliation of tax expenses and the accounting profit multiplied by India's tax rate:

(₹ in Lakh)

Particulars	2017-18	2016-17
Accounting Profit before income tax expenses	55,692.57	44,694.66
Tax at the Indian tax rate of 34.944% (2016-17 - 34.608%)	19,274.08	15,467.93
Tax effect of amounts which are not deductible (taxable) in calculating taxable income:		
Effect of income that is exempt from taxation	(210.30)	(206.67)
Effect of expenses that are not deductible in determining the taxable profit	(99.06)	300.39
Effect of concessions (u/s 80IA)	(7,099.03)	(3,421.57)
Effect on deferred tax balances due to change in income tax rate from 34.608% to 34.944%	140.19	-
Adjustments for the current tax of prior periods	226.30	35.00
Income Tax Expenses at the effective income tax rate of 21.96% (2016-17: 27.299%)	12,232.18	12,175.07

2.21.03 Items of Other Comprehensive Income (OCI)

(₹ in Lakh)

Particulars	2017-18	2016-17
Deferred tax related to items recognised in OCI during the year:		
Unrealised (gain)/loss on FVTOCI equity securities	234.78	1,290.45
Net loss/(gain) on remeasurements of defined benefit plans	(335.42)	(170.10)
Income tax charged to OCI	(100.64)	1,120.35

2.22 OTHER NON-CURRENT NON-FINANCIAL LIABILITIES

(₹ in Lakh)

Particulars	As at 31st March, 2018	As at 31st March, 2017	As at 1st April, 2016
Deferred Government Grant	2,501.63	789.95	1,000.00
Others	2,624.62	2,500.82	2,584.51
Total Other Non-Current Non-Financial Liabilities	5,126.25	3,290.77	3,584.51

2.23 TRADE PAYABLES*

(₹ in Lakh)

Particulars	As at 31st March, 2018	As at 31st March, 2017	As at 1st April, 2016
Current			
Total outstanding dues of micro enterprises and small enterprises	-	-	-
Total outstanding dues of creditors other than micro enterprises and small enterprises	10,957.49	9,698.50	6,832.35
Total Trade Payables	10,957.49	9,698.50	6,832.35

* Refer note 2.45 for classification

2.24 OTHER CURRENT FINANCIAL LIABILITIES*

(₹ in Lakh)

Particulars	As at 31st March, 2018	As at 31st March, 2017	As at 1st April, 2016
Other payables (including for capital goods and services)	314.63	1,139.80	2,667.91
Earnest money deposits	313.61	273.95	406.73
Security and other deposits liability	2,983.86	1,894.63	1,727.75
Other financial liabilities	20,423.96	23,770.68	6,117.37
Total Other Current Financial Liabilities	24,036.06	27,079.06	10,919.76

* Refer note 2.45 for classification

2.24.01 Vide Government Resolution dated 19/11/2009, GMDC has been given permission to lift Manganese Ore from dumps of Shivrajpur areas and dispose the same for which GMDC will be entitled to retain 20% of the sale price. GMDC has to keep remaining 80% of the sale price of Manganese Ore dump in a separate account of Gujarat Mineral Research & Development Society (GMRDS) for mineral survey and exploration. Accordingly, ₹ 263.18 Lakh (31st March, 2017: ₹ 164.77 Lakh; 1st April, 2016: ₹ 166.95 Lakh) (i.e. 80% of the basic sale price) has been transferred to GMRDS and included under the head "Other Financial Liabilities".

2.24.02 NALCO has made upfront payment of ₹ 15,100 Lakh for setting up Allumina refinery and smelter plant in Kutchh region. Accordingly based on facts and circumstances as at 01st April, 2016 the same was disclosed as other current non-financial liability. However, subsequently based on detailed project report, both the companies mutually decided not to proceed with the project. The Company has initiated the process for repayment of the amount to NALCO without interest as approved by Government of Gujarat. Accordingly the amount has been classified as a other current financial liability.

2.25 CURRENT NET EMPLOYEE BENEFIT LIABILITIES

(₹ in Lakh)

Particulars	As at 31st March, 2018	As at 31st March, 2017	As at 1st April, 2016
Current			
Provision for provident fund	170.46	153.28	179.93
Provision for leave salary	894.60	717.53	495.53
Total Current Net Employee Benefit Liabilities	1,065.06	870.81	675.46

2.25.01 DISCLOSURES FOR GRATUITY & LEAVE SALARY PROVISIONS AS PER INDIAN ACCOUNTING STANDARD- 19

Defined Contribution Plan

(₹ in Lakh)

Particulars	2017-18	2016-17
Contribution to PF & other funds	1,015.86	899.08

Defined Benefit Plan

- a) The following table sets out the status of the gratuity plan as required under Ind AS 19 and the reconciliation of opening balances of the present value of the defined benefit obligation.

(i) Changes in Present Value of Obligations

(₹ in Lakh)

Particulars	31st March, 2018	31st March, 2017
Present Value of Obligation as at the beginning of the year	9,748.10	9,389.85
Current Service Cost	618.98	602.18
Interest Cost	664.82	737.10
Actuarial (gain) / Loss on obligations	(907.74)	(470.22)
Benefits paid	(667.28)	(510.81)
Past Service cost	4,820.21	-
Present Value of Obligation as at the end of the year	14,277.09	9,748.10

(ii) Changes in the Fair Value of Plan Assets

(₹ in Lakh)

Particulars	31st March, 2018	31st March, 2017
Fair Value of Plan Assets at the beginning of the year	9,606.08	9,360.15
Expected Return on Plan Assets	655.13	734.77
Actuarial Gain / (loss) on Plan Assets	61.45	21.29
Contributions	3,500.46	0.68
Benefits Paid	(667.28)	(510.81)
Fair Value of Plan Assets at the end of the year	13,155.84	9,606.08

(iii) The amount recognized in Balance Sheet

(₹ in Lakh)

Particulars	31st March, 2018	31st March, 2017
Fair Value of Plan Assets as at the end of the year	13,155.85	9,606.08
Present Value of Obligations as at the end of the year	(14,277.09)	(9,748.10)
Net Asset / (Liability) recognized in Balance Sheet	(1,121.24)	(142.02)

(iv) Amount recognized in the Statement of Profit & Loss as employee benefit expenses

(₹ in Lakh)

Particulars	2017-18	2016-17
Current Service Cost	618.98	602.18
Interest Cost	9.69	2.33
Expected Return on Plan Assets	-	-
Past Service Cost	4,820.21	-
Expenses/(Income) Recognized as part of employee benefit expenses	5,448.88	604.51

(v) Amount recognized in the other comprehensive income

(₹ in Lakh)

Particulars	% Invested as at	
	31st March, 2018	31st March, 2017
Net actuarial (gain) / loss recognized in the year	(969.19)	(491.50)
Expenses/(Income) Recognized in other comprehensive income	(969.19)	(491.50)

(vi) Investment details

Particulars	% Invested as at	
	31st March, 2018	31st March, 2017
Funds with L.I.C. (% Invested)	100.00%	100.00%

(vii) Assumption details

Particulars	31st March, 2018	31st March, 2017
Mortality Table (LIC)	2006-08 (Ultimate)	2006-08 (Ultimate)
Discount Rate (Current)	7.71%	6.82%
Rate of increase in Compensation Levels	6.00%	6.00%
Rate of Return on Plan Assets	7.71%	6.82%
Rate of Employee Turnover	2.00%	2.00%

The estimates of rate of escalation in salary considered in actuarial valuation by taking into account inflation, seniority, promotion and other relevant factors including attrition rate. The above information is certified by the actuary.

b) The Company has considered certain entitlements to earned leave, which can be carried forward to future periods as a long term employee benefit.

Sensitivity Analysis

Reasonably possible changes at the reporting date to one of the relevant actuarial assumptions, holding other assumptions constant, would have affected the defined benefit obligation by the amounts shown below.

(₹ in Lakh)

Particulars	Gratuity	
	2017-18	2016-17
Projected Benefit Obligation on Current Assumptions	14,277.10	9,748.10
Delta Effect of +1% Change in Rate of Discounting	(636.12)	(487.27)
Delta Effect of -1% Change in Rate of Discounting	702.26	540.62
Delta Effect of +1% Change in Rate of Salary Increase	267.51	302.56
Delta Effect of -1% Change in Rate of Salary Increase	(288.54)	(279.51)
Delta Effect of +1% Change in Rate of Employee Turnover	176.26	99.45
Delta Effect of -1% Change in Rate of Employee Turnover	(191.82)	(103.51)

2.26 OTHER CURRENT NON-FINANCIAL LIABILITIES (₹ in Lakh)

Particulars	As at 31st March, 2018	As at 31st March, 2017	As at 1st April, 2016
Income received in advance	-	-	15,100.00
Advance from customers	2,148.64	554.20	2,396.25
Statutory taxes payable	478.27	3,368.09	2,441.31
Others	1,672.80	2,126.07	2,432.74
Total Other Current Non-Financial Liabilities	4,299.71	6,048.36	22,370.30

2.26.01 The Government of Gujarat (GOG) has provided funds amounting to ₹ 7,524.16 Lakh (31st March, 2017: ₹ 7,399.16 Lakh; 1st April, 2016: ₹ 6640.31 Lakh) which are in the nature of deposits for construction and other expenses for Stone Parks, Laboratory and Trade Fair on behalf of Commissioner of Geology & Mining (CGM) GOG. Out of the said deposits, the Company has incurred ₹ 6,252.31 Lakh (31st March, 2017: ₹ 5,710.12 Lakh; 1st April, 2016: ₹ 5262.66 Lakh) till 31st March, 2018. Net balance of unutilised funds amounting to ₹ 1,271.85 Lakh (31st March, 2017: ₹ 1,689.04 Lakh; 1st April, 2016: ₹ 1377.66 Lakh) is shown under the head "Other Current Non-Financial Liabilities"

Details of funds received and utilized for various activities are as under:

(₹ in Lakh)

Nature of activities	Funds Received up to 31st March, 2018	Funds Utilized up to 31st March, 2018	Unutilized funds as on 31st March, 2018
Construction and other expenses of Stone Park	5,036.62	3,726.60	1,310.02
Construction and other expenses of Laboratory	2,397.40	2,450.57	(53.17)
Activities related to Trade Fair	90.14	75.14	15.00
Total	7,524.16	6,252.31	1,271.85
Previous Year	7,399.16	5,710.12	1,689.04

2.27 REVENUE FROM OPERATIONS (₹ in Lakh)

Particulars	2017-18	2016-17
Sale of Products		
- Sale from Lignite Projects	1,62,244.20	1,10,387.27
- Sale from Bauxite Projects	3,090.86	2,191.43
- Sale from Thermal Power Project	14,434.32	17,699.81
- Sale from Renewable Energy Projects	15,543.42	15,833.05
- Sale from Other Projects	89.50	66.20
Less:		
Cash discount/incentives	846.99	938.50
Sale of products (net)	1,94,555.31	1,45,239.26
Other operating income		
Rental income from Thermal power plant	12,441.37	12,996.40
Total Revenue from Operations	2,06,996.68	1,58,235.66

2.27.01 The Company has entered into power purchase agreement with state owned entity for sale of power generated from thermal power plant located at Akrimota for original lease tenure of 30 years. The arrangement has been determined to be an operating lease as per Ind AS 17. Details of lease rental estimated to be received over the remaining contract tenure are provided below. The same have been quantified assuming plant load factor of 2017-18 remaining constant over the remaining tenure.

(₹ in Lakh)

Particulars	As at	As at
	31st March, 2018	31st March, 2017
Minimum lease rentals receivable under original operating lease are as follows:		
Within one year	12,441.37	12,996.40
Later than one year but not later than five years	49,765.48	51,985.60
Later than five years	1,49,296.44	1,68,953.21

2.28 FINANCE INCOME

(₹ in Lakh)

Particulars	2017-18	2016-17
Interest Income		
- FDRs with Banks & Inter Corporate Deposits (ICD's)	8,046.91	10,108.44
- Others	2,098.02	2,373.94
Total Finance Income	10,144.93	12,482.38

2.28.01 The company during the year, had earned an interest of ₹2004.85 lakh on the fixed deposits of ₹34062.84 lakh held in the escrow accounts for mine closure expenses and recognised this interest as income in the statement of Profit and loss for the year ended on March 31,2018. The earned interest income is part of escrow account on which the company has no hold until the provisions of mine closure plan are fulfilled.

As per guidelines of Ministry of Coal, Govt of India, up to 80% of the total deposited amount including interest accrued in the escrow account would be released to the company after every five years in proportionate to the expenditure incurred on mine closure and the balance will be released at the end of final mine closure on compliance of all the provision of mine closure plan, provided that restoration of mine is completed within the period specified, failing which the amount in the escrow account is liable to be forfeited.

2.29 OTHER INCOME

(₹ in Lakh)

Particulars	2017-18	2016-17
Income from Investments		
- Dividend Income	680.34	630.67
Net gain on Sale of Fixed Assets	8.75	61.74
Sale of Scrap material	42.04	84.52
Excess Provision of Earlier Years Written Back	443.61	2,947.71
Liquidated Damages/ Penalty	75.53	1,270.42
Other Misc. Income	618.20	423.33
Total Other Income	1,868.47	5,418.39

2.29.01 As per the guidelines issued by the Ministry of Coal, the Company has recalculated the Mine Closure Provisions with reference to Wholesale Price Index as per the approved mine closure plan. Due to this company has written back the excess mine closure provision of ₹ Nil (2016-17: ₹ 1792.97 Lakh) during the year.

2.30 CHANGES IN INVENTORIES OF FINISHED GOODS & MINED ORE (₹ in Lakh)

Particulars	2017-18	2016-17
Inventories at the end of the year:		
Finished Goods	0.45	0.45
Mined Ore	5,230.54	4,744.04
Stock of Fuel	1,084.45	1,274.46
	6,315.44	6,018.95
Less :Inventories at the beginning of the year:		
Finished Goods	0.45	0.45
Mined Ore	4,744.04	3,110.78
Stock of Fuel	1,274.46	157.97
	6,018.95	3,269.20
Increase / (Decrease) in Inventories	296.49	2,749.75

2.31 EMPLOYEE BENEFIT EXPENSES (₹ in Lakh)

Particulars	2017-18	2016-17
Salaries, Wages & Bonus	10,831.03	7,445.09
Contribution to Provident fund & other funds	6,479.24	1,503.59
Staff Welfare Expenses	527.76	718.88
Terminal Benefits	1,136.05	737.40
Total Employee Benefit Expenses	18,974.08	10,404.96

2.32 FINANCE COSTS (₹ in Lakh)

Particulars	2017-18	2016-17
Unwinding of discount on Provisions	150.72	125.87
Other Borrowing Costs		
- Interest on delayed / deferred payment of income tax	8.46	1.98
- Other Charges	3.13	5.09
Total Finance Costs	162.31	132.94

2.33 DEPRECIATION AND AMORTISATION EXPENSES (₹ in Lakh)

Particulars	2017-18	2016-17
Depreciation of property, plant and equipment	8,034.41	13,391.48
Depreciation on investment properties	164.85	135.99
Amortisation of intangible assets	2,967.68	1,598.28
Total Depreciation and Amortisation Expenses	11,166.94	15,125.75

2.34

OTHER EXPENSES

(₹ in Lakh)

Particulars	2017-18	2016-17
Manufacturing Expenses		
Loading of Lignite & Overburden Removal	54,878.61	38,126.76
Excise duty	1,903.72	4,570.46
Freight & Octroi Expenses	2,320.71	1,996.85
Other Loading charges & Mining Expenses	998.96	1,851.69
Consumption of Stores, Spares & Fuel		
- Power & Fuel	423.42	764.33
- Electricity Expenses	1,502.98	1,416.49
- Consumption of Stores, Spares & Chemicals	744.50	2,244.60
Operation & Maintenance Charges for Thermal Project	4,919.77	4,017.13
Op. & Maint. Charges for Renewable Energy Projects	1,887.91	1,628.28
Repairs & Maintenance		
- Buildings	1,118.80	415.90
- Machineries (Including spares)	974.67	388.90
- Other Assets	90.07	46.47
Rates & Taxes		
- Royalty	10,060.53	7,508.41
- GST Compensatory Cess (Clean Energy Cess)	38,665.24	30,675.60
- Other Rates & Taxes	437.09	608.88
Mine Closure Expenses	4,087.38	6,505.59
Rent	99.94	101.99
(A)	1,25,114.30	1,02,868.33
Administrative & Selling Expenses		
CSR Expenses	2,191.24	1,067.49
Donation	177.00	-
Insurance Premium	342.80	310.34
Vehicle Hire Charges	712.92	599.84
Advertisement & Publicity	44.69	128.50
Security Expenses	2,553.40	2,053.12
Legal & Professional Fees	503.59	337.00
Payment to Auditors		
- Audit Fees	7.37	6.93
- For Tax Audit	0.97	0.92
- For Certification and other matters	1.49	1.36
Remuneration to Managing Director	29.26	16.95
Directors sitting Fees & Allowances	2.08	2.54
Mining & Project Development Expenses	62.07	1.90
Other Miscellaneous Charges	1,567.49	1,132.65
(B)	8,196.37	5,659.54
Total Other Expenses	(A+B) 1,33,310.67	1,08,527.87

2.34.01 During the year, royalty on account of sale of Bauxite had been accounted for ₹ 675.68 Lakh (2016-17: ₹ 522.25 Lakh) on ad hoc basis as intimated by the Commissioner of Geology and Mining. Necessary adjustment shall be made in the accounts after final outcome of the matter.

2.34.02 In view of the Supreme Court's decision in respect of mining activities, applications made by the Company for renewal of leases covering 2,040 (2016-17: 2,040) hectares of land for extracting lignite are pending since 1993-94. Necessary adjustment in respect of liability for any charges, taxes, duties etc. will be provided in accounts on finalization of renewal applications.

2.34.03 During the year, the Company has written off ₹ 23.52 Lakh (2016-17: ₹ 0.18 Lakh) and written back ₹ 57.79 Lakh (2016-17: ₹ 3.13 Lakh) in the books of accounts. In the opinion of the management, such amounts are no longer receivable / payable. Net effect thereof is written back to the Statement of Profit and Loss amounting to ₹ 34.27 Lakh (2016-17: ₹ 2.95 Lakh).

2.34.04 In compliance with Section 135(5) of the amended Companies Act, 2013, the Company has spent ₹ 2191.24 Lakh (2016-17: ₹ 1,067.49 Lakh) against the statutory requirement of spending ₹ 933 Lakh (2016-17: ₹ 1,065.49 Lakh) (based on average net profits of last 3 years) during the year towards Corporate Social Responsibility (CSR) Expense.

2.35 INCOME TAX EXPENSES

This note provides an analysis of the Company's income tax expenses show amounts that are directly recognised in equity and how the tax expense is affected by non-assessable and non-deductible items. It also explains significant estimates made in relation to the Company's tax positions.

	(₹ in Lakh)	
Particulars	2017-18	2016-17
Current Tax Expenses		
Current tax on profits for the year	19,726.40	7,030.51
Total Current Tax Expenses	19,726.40	7,030.51
Deferred Tax Expenses		
Decrease/(Increase) in deferred tax assets	(1,973.14)	(1,827.40)
(Decrease)/Increase in deferred tax liabilities	(5,521.08)	6,971.96
Total Deferred Tax Expenses	(7,494.22)	5,144.56
Income Tax Expenses	12,232.18	12,175.07

2.36 EARNING PER SHARE

	2017-18	2016-17
Profit attributable to equity holders for (₹ in Lakh):		
Basic earnings	43,460.39	32,519.59
Adjusted for the effect of dilution	43,460.39	32,519.59
Weighted average number of Equity Shares for:		
Basic EPS	31,80,00,000	31,80,00,000
Adjusted for the effect of dilution	31,80,00,000	31,80,00,000
Earnings Per Share (Face value of ₹ 2/- each):		
Basic (₹)	13.67	10.23
Diluted (₹)	13.67	10.23

2.37 CONTINGENT LIABILITIES AS ON 31ST MARCH, 2018

Contingent liabilities not provided for Claims against the Company not acknowledged as debt ₹ 54,384.89 Lakh (31st March, 2017: ₹ 61,166.99 Lakh).

2.37.01 Central excise, VAT, Service tax, Income tax and other matters related to contingent liabilities: (₹ in Lakh)

Sr. No.	Particulars	As at 31st March, 2018	As at 31st March, 2017
1	Income tax	29,168.84	24,673.85
2	Sales Tax/VAT	419.04	425.45
3	Excise	506.66	505.43
4	Related to contractors and others	15,810.34	7,876.20
5	Royalty, stamp duty and conversion tax	4,943.83	4,943.48
6	Land Compensation	-	16,800.00
7	Incentives to employees	1,158.84	1,158.84
8	7th pay commission arrears	-	3,193.35
9	Guarantees excluding financial guarantees		
	Outstanding Bank Guarantees / Letter of Credits	2,377.34	1,590.39

2.38 COMMITMENTS (₹ in Lakh)

Sr. No.	Particulars	As at 31st March, 2018	As at 31st March, 2017
A	Capital Commitments		
	Estimated amount of contracts remaining to be executed on capital account and not provided for	362.82	1223.29
B	Other Commitments		
1	Contractual obligations : investment property		
	Contractual obligation for future purchase or construction - not recognised as a liability	-	380.51
2	The company has invested an amount of ₹ 29,765 Lakh in Bhavnagar Energy Company Ltd which is 28.24% of its capital. The Company has entered in to the Sponsor Support Agreement with Bhavnagar Energy Company Ltd where the company has given commitment to meet the cost overrun.		

2.39 EVENTS OCCURRING AFTER THE REPORTING PERIOD

The board has recommended dividend of ₹ 3.50 per share which is subject to approval of share holders in the ensuing general meeting.

2.40 In the opinion of Management, any of the assets other than items of property, plant and equipment, investment properties, intangible assets and Non-Current Investments have a value on realisation in the ordinary course of business at least equal to the amount at which they are stated, unless otherwise stated.

2.41 Balances of trade payables, trade receivables, loans & advances, advances from customers, other non-current/current liabilities, etc. are subject to confirmation, if any, in the accounts.

2.42 On periodical basis and as and when required, the Company reviews the carrying amounts of its assets. In the Financial Year 2017-18, the Company has reviewed the carrying amounts of its assets and found that there is no indication that those assets have suffered any impairment loss. Hence, no such impairment loss has been provided.

2.43 SEGMENT INFORMATION

(a) Description of segment and principal activities

The Chief Operational Decision Maker (CODM) monitors the operating results of its business segments separately for the purpose of making decisions about resource allocation and performance assessment, and accordingly, the Company has identified two reportable operating segments viz. Mining and Power. Operating segments have been identified and reported in a manner consistent with the internal reporting provided to the CODM.

(b) Segment revenue and expenses

Revenue and expenses have been identified to a segment on the basis of relationship to operating of the segment. Revenue and expenses which relate to enterprise as a whole and are not allocable to a segment on as reasonable basis have been disclosed as "Unallocable".

(c) Segment assets and liabilities

Segment assets and segment liabilities represent assets and liabilities in respective segments. Investments, tax related assets and other assets and liabilities that cannot be allocated to a segment on as reasonable basis have been disclosed as "Unallocable".

(d) Secondary segment reporting

The Company does not have geographical distribution of revenue as the operations of the Company are carried out within the country and hence secondary segmental reporting based on geographical locations of its customers is not applicable to the Company.

(e) Information about major customers

Revenue from power segment (which exceeds 10% of total segment revenue) amounting to ₹ 39,955.04 (P.Y.: ₹ 45,965.28) Lakh is derived from a single customer and revenue from mining segment (which exceeds 10% of total segment revenue) amounting to ₹ 21,181.39 (P.Y.: ₹ 25,706.85) Lakh (inclusive of tax) is derived from a single customer.

(f) Information about product and services

The Company's revenue from external customers for each product is same as that disclosed below under "segment revenue".

(₹ in Lakh)

Particulars	2017-18				2016-17			
	Mining Projects	Power Projects	Unallocated	Total	Mining Projects	Power Projects	Unallocated	Total
Segment Revenues								
External Revenue*	1,65,424.56	41,572.12	-	2,06,996.68	1,12,644.90	45,590.76	-	1,58,235.66
Inter Segment Revenue	12,156.96	-	-	12,156.96	17,561.05	-	-	17,561.05
Total Segment Revenue	1,77,581.52	41,572.12	-	2,19,153.64	1,30,205.95	45,590.76	-	1,75,796.71
Segment Results								
Profit/(Loss)	44,522.63	9,703.86	(10,069.25)	44,157.24	28,116.15	7,994.31	(5,063.07)	31,047.39
Unallocated other income			10,825.27	10,825.27			13,647.38	13,647.38
Unallocated expenses and finance cost			710.06	710.06				-
Profit before tax	44,522.63	9,703.86	1,466.08	55,692.57	28,116.15	7,994.31	8,584.31	44,694.77
Income tax- Current			19,726.40	19,726.40			7,030.51	7,030.51
Deferred tax			(7,494.22)	(7,494.22)			5,144.56	5,144.56
Profit after tax	-	-	12,232.18	43460.39				32,519.70
Other information								
Depreciation and amortisation	3,759.68	7,125.23	282.03	11,166.94	2354.51	12523.61	247.63	15,125.75
Non-Cash Expenses other than depreciation and amortisation	4,087.38	-	-	4,087.38	4,712.62	-	-	4,712.62

* Segment Revenue includes other income which is directly attributable to each segment.

(₹ in Lakh)

Segments Assets**	As at 31st March, 2018	As at 31st March, 2017
Mining Projects	1,20,527.46	98,598.09
Power Projects	1,63,524.28	1,70,418.28
Unallocated	2,63,176.01	2,39,141.68
Total	5,47,227.75	5,08,158.05

(₹ in Lakh)

Segments Liabilities**	As at 31st March, 2018	As at 31st March, 2017
Mining Projects	61,539.93	61,212.21
Power Projects	6,484.69	6,160.82
Unallocated	39,055.49	43,925.36
Total	1,07,080.11	1,11,298.39

**Segment assets and liabilities are measured in same way as in the financial statements. They are allocated based on the operations of the segment.

1. Segment assets and liabilities are subject to reconciliation.
2. Segment Revenue of Mining Projects includes ₹ 12156.96 Lakh (2016-17 ₹ 17561.05 Lakh) being captive consumption of Lignite/Lime for Power Project.

2.44 RELATED PARTY DISCLOSURES

As per the Indian Accounting Standard-24 on "Related Party Disclosures", details are as follows:

2.44.01 Associate/Joint Venture

As per the Indian Accounting Standard-24 on "Related Party Disclosures", details are as follows:

Name of the entity	Type
Gujarat Jaypee Cement and Infrastructure Ltd.	Associate
Gujarat Credo Mineral Industries Ltd.	Associate
Bhavnagar Energy Co. Ltd.	Associate
Aikya Chemicals Pvt. Ltd.	Associate
Gujarat Foundation for Entrepreneurial Excellence	Joint Venture
Swarnim Gujarat Fluorspar Pvt. Ltd.	Joint Venture
Naini Coal Company Ltd.	Joint Venture
Gujarat Mineral Research & Industrial Consultancy Society	Subsidiary
GMDC Gram Vikas Trust	Subsidiary
GMDC Science & Research Centre	Subsidiary

2.44.02 Transactions with related parties:

(₹ in Lakh)

Particulars	Associates		Joint Ventures		Subsidiaries/Government related entities/KMP		Total	
	2017-18	2016-17	2017-18	2016-17	2017-18	2016-17	2017-18	2016-17
Purchase of Investments	10,130.89	129.11	-	-	-	-	10,130.89	129.11
Sale of Goods/ Services	13,754.03	6,759.37	24.50	8.51	61,136.43	71,672.13	74,914.96	78,440.02
Received/ Adjusted	12,409.28	3,583.27	333.36	1,037.30	62,922.83	72,987.53	75,665.48	77,608.09
Income from Investments		-		-	8,039.70	10,097.29	8,039.70	10,097.29
Funds deposited with GSFS					1,34,682.65	1,51,401.18	1,34,682.65	1,51,401.18
Funds withdrawn from GSFS					1,23,725.22	1,66,886.48	1,23,725.22	1,66,886.48
Contribution made to Provident Fund Trust					1,865.77	1,571.18	1,865.77	1,571.18
Contribution made to Gratuity Trust (100% funded with LIC)					3,500.46	0.68	3,500.46	0.68
Donation Given					1,129.00	600.00	1,129.00	600.00
Directors Sitting Fees**					2.10	2.54	2.10	2.54
Outstanding balances arising from sales/purchases of goods/services								
Account Payable as at year end	-	-	1,012.20	1,031.49	-	-		
Account Receivable as at year end	4,925.79	3,581.04	1,718.81	2,046.96	1,25,493.54	1,16,330.03		

*The above transactions are inclusive of all taxes, wherever applicable.

** Sitting Fees includes service tax paid under reverse charge mechanism, wherever applicable. Further, sitting fees in respect of Government nominated directors are deposited directly into Government Treasury.

2.44.03 Terms and conditions

Transactions relating to dividends were on the same terms and conditions that applied to other shareholders. Goods were sold to related parties as mentioned above on mutually agreed terms. All outstanding balances are unsecured.

The Company has executed Power Purchase Agreements with one of Government owned PSUs for sale of power generated from wind mills, solar and thermal power plant for the period ranging from 25 to 30 years.

2.44.04 Key Management Personnel Compensation:

(₹ in Lakh)

Particulars	2017-18	2016-17
Short-term employee benefits	70.95	53.03
Post-employment benefits	26.12	18.67
Long-term employee benefits	29.32	24.20
Termination benefits	-	-
Employee share-based payments	-	-
Total compensation	126.39	95.90

2.44.05 Other transactions with Government related entities

Apart from the above transactions, the Company has also entered into other transactions in ordinary course of business with Government related entities. These are transacted at arm's length prices based on the agreed contractual terms.

2.44.06 Further, the Company has entered into various long term material supply and power purchase agreements with the related parties (including Government related entities) where goods/services are to be provided at prices determined based on the contractual terms agreed. Some of the contracts are in the process of being finalised pending the necessary approvals.

2.45 FINANCIAL INSTRUMENTS, FAIR VALUE AND RISK MEASUREMENTS

A. Financial instruments by category and their fair value

(₹ in Lakh)

As at 31st March 2018	Carrying amount				Fair value			
	FVTPL	FVTOCI	Amortised Cost	Total	Level 1 - Quoted price in active markets	Level 2 - Significant observable inputs	Level 3 - Significant unobservable inputs	Total
Financial assets								
Investments								
- Equity Shares - Unquoted	-	20,593.72	-	20,593.72	-	-	20,593.72	20,593.72
- Equity Shares - quoted	-	35,067.82	-	35,067.82	35,067.82	-	-	35,067.82
Loan								
- Non-current	-	-	289.28	289.28	-	-	-	-
- Current	-	-	1,301.65	1,301.65	-	-	-	-
Trade Receivables	-	-	11,106.08	11,106.08	-	-	-	-
Cash and Cash Equivalents	-	-	2,833.74	2,833.74	-	-	-	-
Other Bank Balances	-	-	153.42	153.42	-	-	-	-
Other financial assets								
- Non-current	-	-	52,158.30	52,158.30	-	-	-	-
- Current	-	-	1,08,552.09	1,08,552.09	-	-	-	-
Total financial assets	-	55,661.54	1,76,394.56	2,32,056.10	35,067.82	-	20,593.72	55,661.54
Financial liabilities								
Other financial liabilities								
- Non-current	-	-	1,309.24	1,309.24	-	-	-	-
- Current	-	-	24,036.06	24,036.06	-	-	-	-
Trade Payables	-	-	10,957.49	10,957.49	-	-	-	-
Total financial liabilities	-	-	36,302.79	36,302.79	-	-	-	-

Fair value of financial assets and liabilities measured at amortised cost is not materially different from the amortised cost.

(₹ in Lakh)

As at 31st March 2017	Carrying amount				Fair value			
	FVTPL	FVTOCI	Amortised Cost	Total	Level 1 - Quoted price in active markets	Level 2 - Significant observable inputs	Level 3 - Significant unobservable inputs	Total
Financial assets								
Investments								
- Equity Shares - Unquoted	-	21,230.49	-	21,230.49	-	-	21,230.49	21,230.49
- Equity Shares - quoted	-	23,989.89	-	23,989.89	23,989.89	-	-	23,989.89
Loan								
- Non-current	-	-	444.36	444.36	-	-	-	-
- Current	-	-	1,347.20	1,347.20	-	-	-	-
Trade Receivables	-	-	11,906.25	11,906.25	-	-	-	-
Cash and Cash Equivalents	-	-	2,082.65	2,082.65	-	-	-	-
Other Bank Balances	-	-	145.87	145.87	-	-	-	-
Other financial assets								
- Non-current	-	-	28,590.51	28,590.51	-	-	-	-
- Current	-	-	1,07,415.22	1,07,415.22	-	-	-	-
Total financial assets	-	45,220.38	1,51,932.06	1,97,152.44	23,989.89	-	21,230.49	45,220.38
Financial liabilities								
Other financial liabilities								
- Non-current	-	-	1,884.94	1,884.94	-	-	-	-
- Current	-	-	27,079.06	27,079.06	-	-	-	-
Trade Payables	-	-	9,698.50	9,698.50	-	-	-	-
Total financial liabilities	-	-	38,662.50	38,662.50	-	-	-	-

Fair value of financial assets and liabilities measured at amortised cost is not materially different from the amortised cost.

(₹ in Lakh)

As at 1st April 2016	Carrying amount				Fair value			
	FVTPL	FVTOCI	Amortised Cost	Total	Level 1 - Quoted price in active markets	Level 2 - Significant observable inputs	Level 3 - Significant unobservable inputs	Total
Financial assets								
Investments								
- Equity Shares - Unquoted	-	26,326.18	-	26,326.18	-	-	26,326.18	26,326.18
- Equity Shares - quoted	-	10,313.83	-	10,313.83	10,313.83	-	-	10,313.83
Loan								
- Non-current	-	-	559.90	559.90	-	-	-	-
- Current	-	-	1,811.79	1,811.79	-	-	-	-
Trade Receivables	-	-	8,995.92	8,995.92	-	-	-	-
Cash and Cash Equivalents	-	-	3,089.03	3,089.03	-	-	-	-
Other Bank Balances	-	-	156.73	156.73	-	-	-	-
Other financial assets								
- Non-current	-	-	14,191.20	14,191.20	-	-	-	-
- Current	-	-	1,29,090.27	1,29,090.27	-	-	-	-
Total financial assets	-	36,640.01	1,57,894.84	1,94,534.85	10,313.83	-	26,326.18	36,640.01
Financial liabilities								
Other financial liabilities								
- Non-current	-	-	2,848.16	2,848.16	-	-	-	-
- Current	-	-	10,919.76	10,919.76	-	-	-	-
Trade Payables	-	-	6,832.35	6,832.35	-	-	-	-
Total financial liabilities	-	-	20,600.27	20,600.27	-	-	-	-

Fair value of financial assets and liabilities measured at amortised cost is not materially different from the amortised cost.

Types of inputs are as under:

Input Level I (Directly Observable) which includes quoted prices in active markets for identical assets such as quoted price for an equity security on Security Exchanges

Input Level II (Indirectly Observable) which includes prices in active markets for similar assets such as quoted price for similar assets in active markets, valuation multiple derived from prices in observed transactions involving similar businesses etc.

Input Level III (Unobservable) which includes management's own assumptions for arriving at a fair value such as projected cash flows used to value a business etc.

When measuring the fair value of an asset or a liability, the Company uses observable market data as far as possible. If the inputs used to measure the fair value of an asset or a liability fall into different levels of the fair value hierarchy, then the fair value measurement is categorised in its entirety in the same level of the fair value hierarchy as the lowest level input that is significant to the entire measurement.

B. Measurement of fair values

i) Valuation techniques and significant unobservable inputs

The following tables show the valuation techniques used in measuring Level 3 fair values, as well as the significant unobservable inputs used.

Financial instruments measured at fair value

FVTOCI in unquoted equity shares:

Gujarat State Petroleum Corporation Limited

- 1. Market approach :** This approach uses information generated by market transactions of the Company being valued or the transactions of comparable companies. The following market-linked information may be used for determining valuation under this approach.

- Quoted price of the company being valued,

- Past transaction value of the company being valued,

- Listed comparable companies' trading multiples like price to earning ratio, enterprise value to earning before interest, tax, depreciation and amortisation, enterprise value to sales etc.

- Transactions multiples for investment / M & A transaction of comparable companies.

The valuation arrived at based on the market approach reflects the current value of the Company perceived in the active market. However, as the valuation arrived at using market multiples is based on the past/current transaction or traded values of comparable companies/businesses, it may not reflect the possible changes in future trend of cash flows being generated by a business.

- 2. Income Approach :** The income approach reflects present value of future cash flows. For valuing a business, the discounted cash flow (DCF) methodology is used under this approach. This methodology works on the premise that the value of a business is measured in terms of future cash flow streams, discounted to the present time at an appropriate discount rate. This method is used to determine the present value of business on a going concern assumption. The DCF technique recognizes the time value of money.

The value of the firm is arrived at by estimating the Free Cash Flow to Firm (FCFF) and discounting the same at the Weighted Average Cost of Capital (WACC). FCFF is estimated by forecasting free cash flows available to the firm (which are derived on the basis of the likely future earnings of the company).

- 3. Cost Approach:** The cost approach essentially estimates the cost of replacing the tangible assets of the business. The replacement cost takes into account the market value of various assets or the expenditure required to create the infrastructure exactly similar to that of a company being valued.

Significant unobservable inputs : Highest priority is given to unadjusted quoted price of listed entities and lowest priority to non-market linked inputs such as future cash flows used in income approach.

Inter-relationship between significant unobservable inputs and fair value measurement : The estimated fair value would increase (decrease) if there is a change in significant unobservable inputs used in determination of fair value.

Considering the diverse asset and investment base of the Company with differing risk/return profiles, a sum of the parts approach has been adopted for the valuation. Under this method, the value of each distinct business/asset/investment has been arrived at separately and total value estimate for the Company

presented as the sum of all its business/investments/assets.

Gujarat Guardian Limited

Fair value is determined using the ratio of enterprise value to EBIDTA adjusted for the industry average. The industry average has been computed using peer companies.

GITCO and Gujarat Informatics Limited

In absence of sufficient information for determination of fair value, the Company has determined the same using net worth as reflected in the financial statements as at the each reporting date. Management is of the view that the value so determined are reflective of the fair values.

Further, in the absence of the audited financial statements of GITCO and Gujarat Informatics Limited, the fair value is determined based on unaudited financial statement for the year ended 31st March, 2018 of GITCO and 31st March, 2017 of Gujarat Informatics Limited. Once the audited financials are available, appropriate changes would be made in the subsequent periods.

ii) Transfers between Levels 1 and 2

There have been no transfers between Level 1 and Level 2 during the reporting periods

iii) Level 3 fair values

Movements in the values of unquoted equity instruments for the period ended 31st March, 2018 and 31st March, 2017:

Particulars	(₹ in Lakh)
As at 1st April 2016	26,326.18
Acquisitions/ (disposals)	
Gains/ (losses) recognised in other comprehensive income	(5,095.69)
Gains/ (losses) recognised in statement of profit or loss	-
As at 31st March 2017	21,230.49
Acquisitions/ (disposals)	
Gains/ (losses) recognised in other comprehensive income	(636.77)
Gains/ (losses) recognised in statement of profit or loss	-
As at 31st March 2018	20,593.72

Transfer out of Level 3

There were no movement in level 3 in either directions during the year 2017-18 and 2016-17.

Sensitivity analysis - Investments in unquoted equity instruments

On account of lack of sufficient information as at the end of reporting period and nature of investments, the management is of the view that it is impracticable to determine the sensitivity of the fair values to changes in the underlying assumptions.

C. Financial risk management

The Company has exposure to the following risks arising from financial instruments:

₹Credit risk ;

₹Liquidity risk ; and

₹Market risk

(i) Risk management framework

The Company has a well-defined risk management framework. The Board of Directors of the Company has adopted a Risk Management Policy. Company has also set up a Risk Management Committee.

Looking to the profile of GMDC, i.e., Mining and Power Operations, GMDC has inbuilt risk management practices to address various operational risks. The Company has standard operating processes for various mining operations in order to mitigate procedures and prevent risk arising out of various operations. GMDC has no external borrowings. Hence, there is no financial risk that can impact GMDC's Financial Position. GMDC primarily deals with natural resources. Hence, Policy of Government may impact GMDC's operational strategy.

GMDC's risk management process revolves around following parameters:

1. Risk Identification and Impact Assessment
2. Risk Evaluation
3. Risk Reporting and Disclosure
4. Risk Mitigation

(ii) Credit risk

Credit risk is the risk of financial loss to the Company if a customer or counter party to a financial instrument fails to meet its contractual obligations, and arises principally from the Company's receivables from customers.

Other financial assets

The Company maintains its Cash and cash equivalents and Bank deposits with banks having good reputation, good past track record and high quality credit rating and also reviews their credit-worthiness on an on-going basis.

Trade and other receivables

Trade receivables of the Company are typically unsecured, except to the extent of advance received against sales for sale of lignite. Credit risk is managed through credit approvals and periodic monitoring of the creditworthiness of customers to which Company grants credit terms in the normal course of business. The Company performs ongoing credit evaluations of its customers' financial condition and monitors the creditworthiness of its customers to which it grants credit terms in the normal course of business. Significant portion of trade receivables at the respective reporting date comprise of State Governments PSUs. Management does not expect any credit risk on the same. The allowance for impairment of trade receivables is created to the extent and as and when required, based upon the expected collectability of accounts receivables.

Age of Receivables

(₹ in Lakh)

Particulars	As at 31st March, 2018	As at 31st March, 2017	As at 1st April, 2016
Within the credit period	4,800.22	433.57	345.59
1-30 days past due	1,563.96	4,453.18	4,114.19
31-60 days past due	522.58	402.29	4,126.73
61-90 days past due	3,407.59	3,243.70	306.80
More than 90 days past due	811.72	3,373.51	102.62

The above receivables which are past due but not impaired are assessed on individual case to case basis and relate to a number of independent third party customers from whom there is no recent history of default. Management is of the view that these financial assets (majorly state owned PSUs) are not impaired as there has not been a significant change in credit quality and are recoverable based on the nature of the activity with the respective customer to which they belong and the type of customers. Further, since the amount are collected within one year, there is no loss on account of time value of money. Consequently, no additional provision has been created on account of expected credit loss on the receivables. There are no other classes of financial assets that are past due but not impaired except for trade receivables as at 31st March, 2018; 31st March, 2017 and 1st April, 2016.

Movements in Expected Credit Loss Allowance

(₹ in Lakh)

Particulars	As at 31st March, 2018	As at 31st March, 2017
Balance at the beginning of the year	104.14	104.14
Movements in allowance	-	-
Closing balance	104.14	104.14

The maximum exposure to credit risk for trade and other receivables by geographic region was as follows:

(₹ in Lakh)

Particulars	Carrying amount		
	31st March, 2018	31st March, 2017	1st April, 2016
India	11,106.08	11,906.25	8,995.92
Other regions	-	-	-
	11,106.08	11,906.25	8,995.92

Management believes that the unimpaired amounts that are past due by more than 30 days are still collectible in full, based on historical payment behavior and extensive analysis of customer credit risk, including underlying customers' credit ratings if they are available.

Management estimates that there are no instances of past due or impaired trade and other receivables.

(iii) Liquidity risk

Liquidity risk is the risk that the Company will encounter difficulty in meeting the obligations associated with its financial liabilities that are settled by delivering cash or another financial asset. The Company's approach to managing liquidity is to ensure, as far as possible, that it will have sufficient liquidity to meet its liabilities when they are due, under both normal and stressed conditions, without incurring unacceptable losses or risking damage to the Company's reputation.

Exposure to liquidity risk

The following are the remaining contractual maturities of financial liabilities at the reporting date. The amounts are gross and undiscounted, and include estimated interest payments and exclude the impact of netting agreements.

(₹ in Lakh)

31st March, 2018	Contractual cash flows			
	Carrying amount	Total	Less than 12 months	More than 12 months
Non-derivative financial liabilities				
Non current financial liabilities	1,309.24	1,309.24	-	1,309.24
Current financial liabilities	24,036.06	24,036.06	24,036.06	-
Trade payables	10,957.49	10,957.49	10,957.49	-
Total	36,302.79	36,302.79	34,993.55	1,309.24

(₹ in Lakh)

31st March, 2017	Contractual cash flows			
	Carrying amount	Total	Less than 12 months	More than 12 months
Non-derivative financial liabilities				
Non current financial liabilities	1,884.94	1,884.94	-	1,884.94
Current financial liabilities	27,079.06	27,079.06	27,079.06	-
Trade payables	9,698.50	9,698.50	9,698.50	-
Total	38,662.50	38,662.50	36,777.56	1,884.94

(iv) Market risk

Market risk is the risk that changes in market prices – such as foreign exchange rates, interest rates and equity prices – will affect the Company's income or the value of its holdings of financial instruments.

Currency risk

The functional currency of the Company is Indian Rupees.

The Company do not use derivative financial instruments for trading or speculative purposes. As the Company does

not engage in foreign exchange transaction, it is not exposed to currency risk.

Interest rate risk

Interest rate risk can be either fair value interest rate risk or cash flow interest rate risk. Fair value interest rate risk is the risk of changes in fair values of fixed interest bearing investments because of fluctuations in the interest rates. Cash flow interest rate risk is the risk that the future cash flows of floating interest bearing investments will fluctuate because of fluctuations in the interest rates. The Company does not have any undrawn or outstanding borrowings and hence does not possess any interest rate risk.

Price Risk

The Company's exposure to equity securities price risk arises from investments held by the Company and classified in the balance sheet at fair value through other comprehensive income (FVTOCI). Some of the equity investments are publicly traded and are included in the NSE Nifty 50 Index.

Sensitivity

The table below summarises the impact of increases/decreases of the index on the Company's equity and other comprehensive income for the period. The analysis is based on the assumption that the index had increased by 20% or decreased by 20% with all other variables held constant, and that the Company's quoted equity instruments moved in line with the index. The % have been determined considering average of the actual movements in quoted prices of equity shares held as investments as at 31st March, 2018.

(₹ in Lakh)

Particulars	Impact on Other Comprehensive Income
NSE NIFTY 50 - increase 20%	7,013.56
NSE NIFTY 50 - decrease 20%	(7,013.56)

2.46

CAPITAL MANAGEMENT

The Company's objectives when managing capital are to:

- safeguard their ability to continue as a going concern, so that they can continue to provide returns for shareholders and benefits for other stakeholders, and
- maintain an optimal capital structure to reduce the cost of capital.

The Company monitors capital using a ratio of 'adjusted net debt' to 'adjusted equity'. For this purpose, adjusted net debt is defined as total non-current liabilities, less cash and cash equivalents. Adjusted equity comprises all components of equity.

The Company's adjusted net debt to equity ratio at 31st March, 2018 and 31st March, 2017 was as follows.

(₹ in Lakh)

Particulars	As at 31st March, 2018	As at 31st March, 2017
Total Non-current liabilities	66,721.79	67,601.66
Less : Cash and bank balances	2,987.16	2,228.52
Adjusted net debt	63,734.63	65,373.14
Total equity	4,40,147.64	3,96,859.66
Adjusted net debt to adjusted equity ratio	0.14	0.16

2.47

Corresponding figures of the previous year have been re-grouped / re-arranged / re-classified / restated and revised, wherever necessary, for rounding off to nearest lakhs and/or to make them comparable with the figures of the current year.

2.48

Prior Period Errors

The Company has accounted for prior period errors discovered during current period, retrospectively by restating the comparative amounts to which the same relates. Since certain periods were prior to comparative period presented, the impact has been considered in opening balance sheet of comparative period presented.

(₹ in Lakh)

Financial Statement Line Item affected (Balance Sheet)	As at 31st March, 2017				As at 1st April, 2016			
	Earlier Presented Amount	Correction Amount	Reclassification Amount	Restated Amount	Earlier Presented Amount	Correction Amount	Reclassification Amount	Restated Amount
Assets								
Other Non-Current Financial Assets	28,645.86	-	(55.35)	28,590.51	14,311.60	-	(120.40)	14,191.20
Other Non-Current								
Non-Financial Assets	63,568.31	(22.16)	(739.14)	62,807.00	52,984.89	(22.16)	(875.05)	52,087.67
Trade Receivables	12,654.86	(748.61)	-	11,906.25	9,744.42	(748.50)	-	8,995.92
Other Current Financial Assets	1,06,566.62	-	848.60	1,07,415.22	1,28,094.81	-	995.46	1,29,090.27
Liabilities								
Non-Current Provisions	36,738.71	(41.75)	-	36,696.96	31,772.53	-	-	31,772.53
Other Non-Current								
Non-Financial Liabilities	2,500.82	-	789.95	3,290.77	2,584.51	-	1,000.00	3,584.51
Trade Payables	9,735.12	(36.62)	-	9,698.50	6,813.98	18.37	-	6,832.35
Other Current								
Non-Financial Liabilities	6,784.21	-	(735.85)	6,048.36	23,370.30	-	(1,000.00)	22,370.30
Retained Earnings	87,932.74	(692.40)	-	87,240.35	66,670.50	(789.03)	-	65,881.48
Prior Period Errors of earlier periods		(789.03)						
Excess booking of Sales Invoices		-				(748.50)		
Excess booking of Interest Income		(0.11)				-		
Excess booking of Other Income		-				(18.37)		
Excess / Short booking of expenses (Net)		96.74				(22.16)		

(₹ in Lakh)

Financial Statement Line Item affected (Statement of Profit and Loss)	2016-17		
	Earlier Presented Amount	Correction Amount	Restated Amount
Finance Income	12,482.49	(0.11)	12,482.38
Other Expenses	1,08,624.61	(96.74)	1,08,527.87
Profit After Tax for the Period	32,422.96	96.63	32,519.59

(Amount in ₹)

Effect on Earning Per Share	2016-17		
	Earlier Presented Amount	Correction Amount	Restated Amount
Earning per Equity Share (EPS) for Profit for the Period (Face Value of ₹ 2)			
Basic (₹)	10.20	0.03	10.23
Diluted (₹)	10.20	0.03	10.23

2.49 Change in estimates

Change in useful life of Power Plant assets

The Company was using CERC (Terms & Conditions of Tariff) Regulations for depreciating its Wind, Solar and Thermal power plant assets. For all other assets depreciation was being calculated as per Schedule II of the Companies Act, 2013. From 1st April, 2017, the company has discontinued to follow CERC Regulations for depreciating the power plant assets and has charged depreciation based on useful life as prescribed in Schedule II of the Companies Act, 2013 and accordingly, has estimated the useful life of the power plant assets. This change in estimate has resulted in decrease in depreciation to the tune of ₹ 6225.37 lakh for the year ended 31st March, 2018 and increase in profit before tax for the year ended that date by the same amount. This change in estimate would also have impact on future accounting periods for which estimation is currently impracticable.

2.50 Recent Indian Accounting Standards (Ind AS) effective from 1st April, 2018

Ministry of Corporate Affairs ("MCA") through Companies (Indian Accounting Standards) Amendment Rules, 2018 has notified the following new and amendments to Ind ASs which the Company has not applied as they are effective for annual periods beginning on or after April 1, 2018:

- Ind AS 115 Revenue from Contracts with Customers
- Ind AS 21 The effect of changes in Foreign Exchange rates

The Company is in process of evaluation of the possible impact of new Ind AS 115 and amended Ind AS 21. The Company does not expect the impact of the adoption of the new standard to be material on its retained earnings and to its net income on an ongoing basis.

As per our report of even date attached

For S. C. Ajmera & Co.
Chartered Accountants
Firm Registration No. 002908C

Arun Sarupria
Partner
Membership No. 078398
Place: Ahmedabad
Date: 9th May, 2018

L. Kulshrestha
Senior General Manager &
Chief Financial Officer

Joel Evans
Company Secretary

Arunkumar Solanki, IAS
Managing Director
DIN: 03571453

Bhadresh Mehta
Director
DIN: 02625115
Place: Ahmedabad
Date: 9th May, 2018

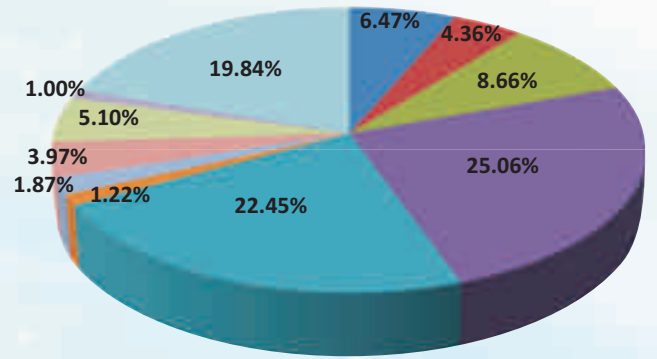




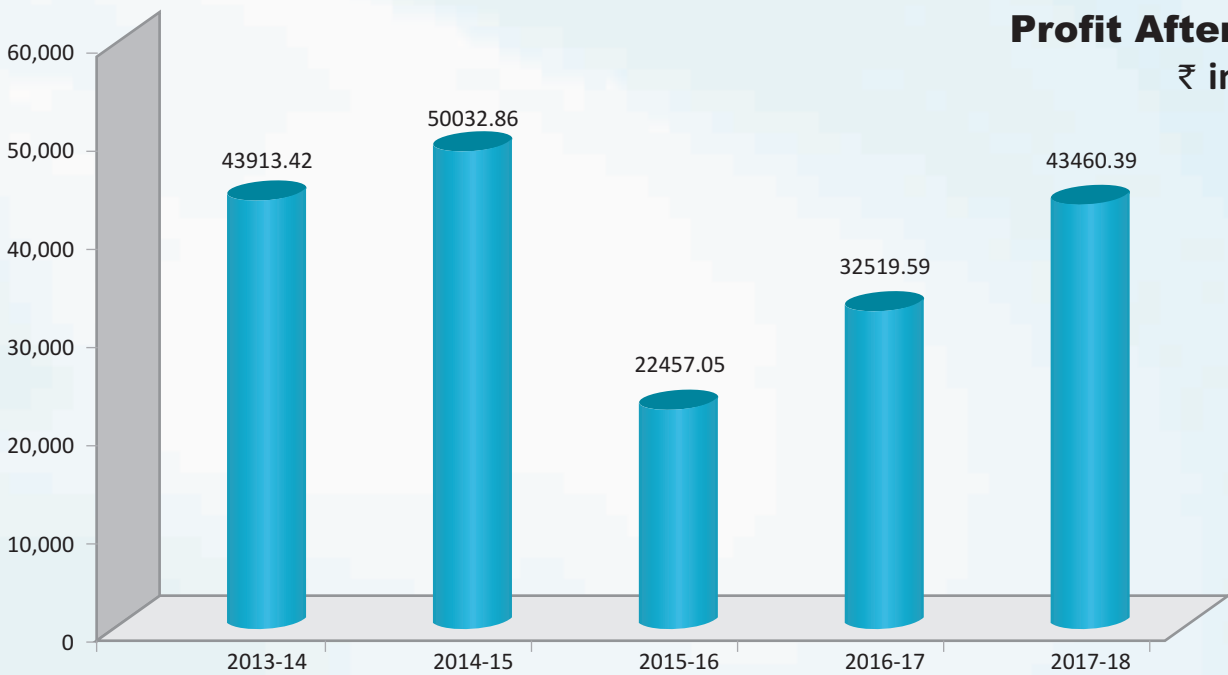
GLIMPSE OF PROGRESS...

DISTRIBUTION OF INCOME

Distribution of Income	%	₹ In Lakh
Income Tax & Dividend Tax	6.47%	14,174.30
Dividend	4.36%	9,540.00
Payment to Staff	8.66%	18,974.08
Legnite Loading and Overburden Removal Expenses	25.06%	54,878.61
Royalty, Rates & Taxes	22.45%	49,162.86
Consumption of stores/ spares & Fuel	1.22%	2,670.90
Mine Closure Expenses	1.87%	4,087.38
Operating Expenses	3.97%	8,703.38
Depreciation	5.10%	11,166.94
CSR Expenses	1.00%	2,191.24
Balance of profit	19.84%	43,460.39
Total Income	100.00%	2,19,010.08

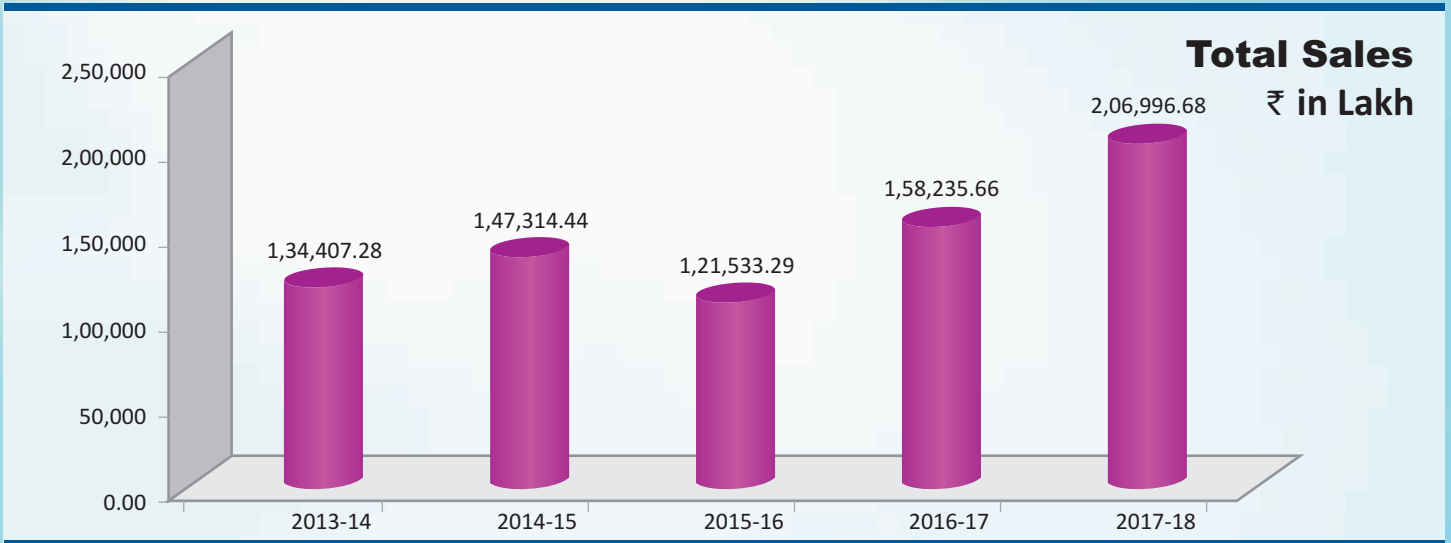
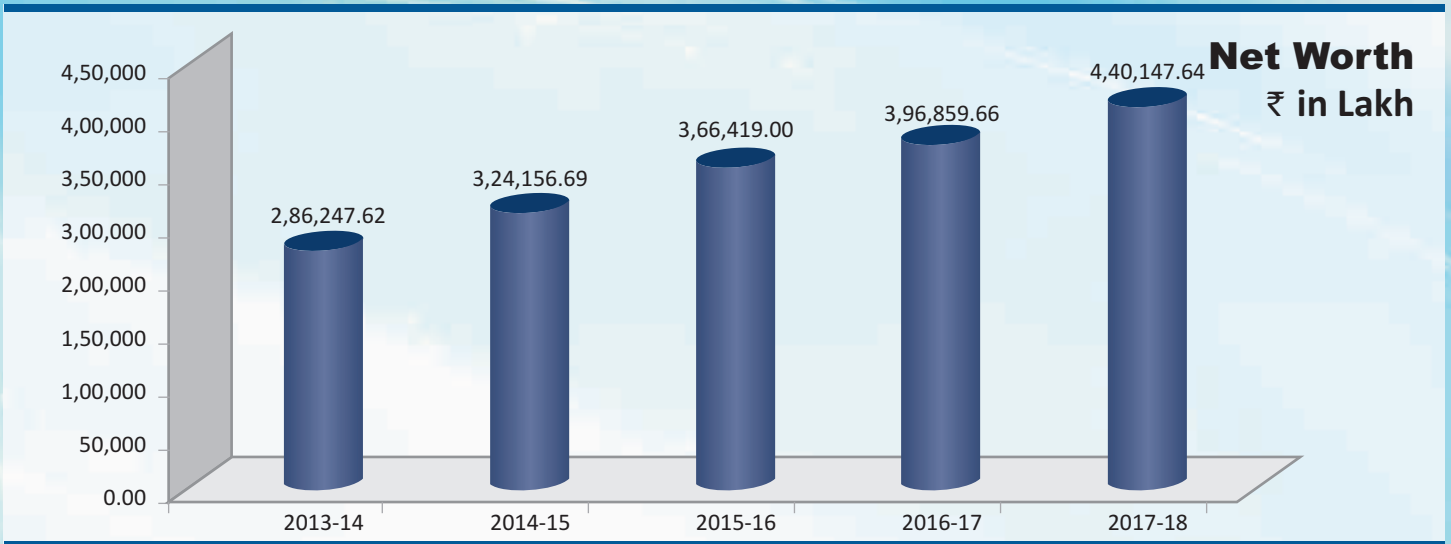
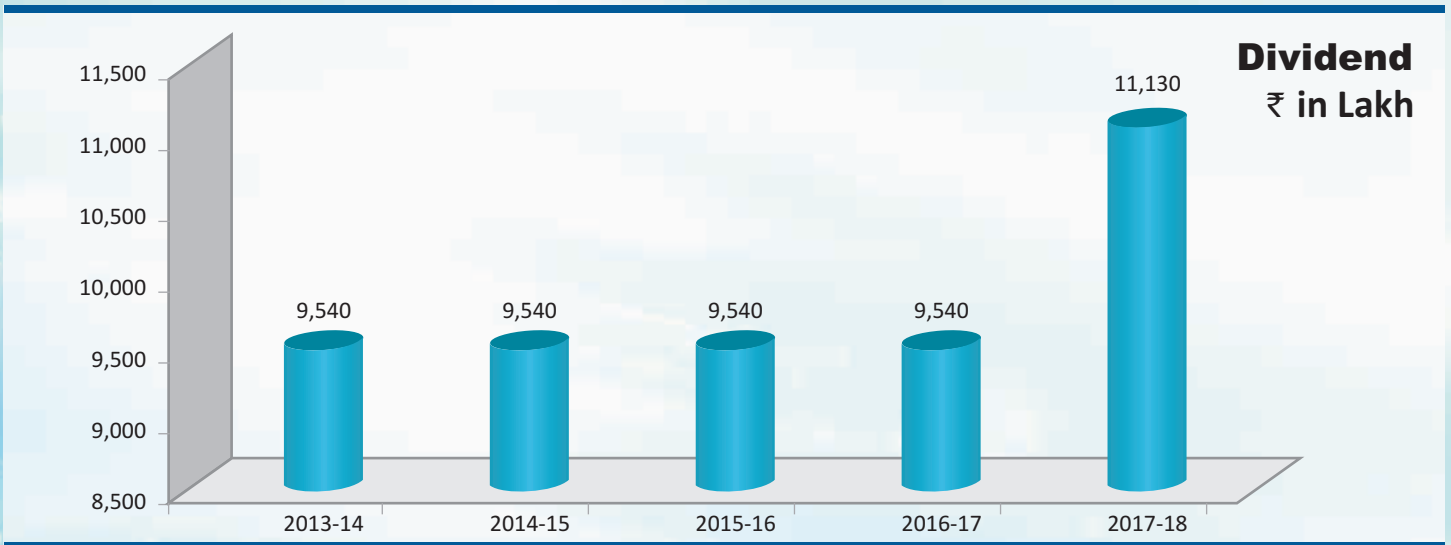


Profit After Tax
₹ in Lakh





GLIMPSE OF PROGRESS...





GUJARAT MINERAL DEVELOPMENT CORPORATION LTD.





GUJARAT MINERAL DEVELOPMENT CORPORATION LTD.



Consolidated Financial Statements

INDEPENDENT AUDITORS' REPORT

To
The Members of
Gujarat Mineral Development Corporation Limited

Report on the Consolidated Financial Statements

We have audited the accompanying consolidated Ind AS financial statements of **Gujarat Mineral Development Corporation Limited** ("the Company") and its subsidiaries, its associates and jointly controlled entities (the Company, its subsidiaries, its associates and jointly controlled entities referred to as "the Group"), comprising of the Consolidated Balance Sheet as at 31st March, 2018, the Consolidated Statement of Profit and Loss (including Other Comprehensive Income), the Consolidated Cash Flow Statement and the Consolidated Statement of Changes in Equity for the year then ended, and a summary of the significant accounting policies and other explanatory information (herein after referred to as "the consolidated Ind AS financial statements").

Management's Responsibility for the Consolidated Ind AS Financial Statements

The Company's Board of Directors is responsible for the preparation of these consolidated Ind AS financial statements in terms of the requirements of the Companies Act, 2013 ("the Act") that give a true and fair view of the consolidated financial position, consolidated financial performance including other comprehensive income and consolidated cash flows and changes in equity of the Group in accordance with the accounting principles generally accepted in India, including the Indian Accounting Standards (Ind AS) prescribed under section 133 of the Act read with relevant rules issued there under.

The respective Board of Directors of the companies/entities included in the Group are responsible for maintenance of adequate accounting records in accordance with the provisions of the Act for safeguarding of the assets of the Group and for preventing and detecting frauds and other irregularities; selection and application of appropriate accounting policies; making judgments and estimates that are reasonable and prudent; and design, implementation and maintenance of adequate internal financial controls, that were operating effectively for ensuring the accuracy and completeness of the accounting records, relevant to the preparation and presentation of the consolidated Ind AS financial statements that give a true and fair view and are free from material misstatement, whether due to fraud or error, which have been used for the purpose of preparation of the consolidated Ind AS financial statements by the Directors of the Company, as aforesaid.

Auditors' Responsibility

Our responsibility is to express an opinion on these consolidated Ind AS financial statements based on our audit.

While conducting the audit, we have taken into account the provisions of the Act, the accounting and auditing standards and matters which are required to be included in the audit report under the provisions of the Act and the Rules made there under.

We conducted our audit in accordance with the Standards on Auditing specified under Section 143(10) of the Act. Those Standards require that we comply with ethical requirements and plan and perform the audit to obtain reasonable assurance about whether the consolidated Ind AS financial statements are free from material misstatement.

An audit involves performing procedures to obtain audit evidence about the amounts and the disclosures in the consolidated Ind AS financial statements. The procedures selected depend on the auditor's judgment, including the assessment of the risks of material misstatement of the consolidated Ind AS financial statements, whether due to fraud or error. In making those risk assessments, the auditor considers internal financial control relevant to the Company's preparation of the consolidated Ind AS financial statements that give a true and fair view in order to design audit procedures that are appropriate in the circumstances. An audit also includes evaluating the appropriateness of the accounting policies used and the reasonableness of the accounting estimates made by the Company's Board of Directors, as well as evaluating the overall presentation of the consolidated Ind AS financial statements.

We believe that the audit evidence obtained by us and the audit evidence obtained by the other auditors in terms of their reports referred to in the Other Matters paragraph below is sufficient and appropriate to provide a basis for our audit opinion on the consolidated Ind AS financial statements.

Opinion

In our opinion and to the best of our information and according to the explanations given to us, the aforesaid consolidated Ind AS financial statements give the information required by the Act in the manner so required and give a true and fair view in conformity with the accounting principles generally accepted in India, of the consolidated financial position of the group as at 31st March, 2018, and their consolidated financial performance including other comprehensive income and their consolidated cash flows and the consolidated changes in equity for the year ended on that date.

Emphasis of Matter

The consolidated financial statements have been prepared without considering financial statements of Bhavnagar Energy Company Ltd. (BECL), which is an associate of the company and Gujarat Mineral Research and Industrial Consultancy Society, which is a subsidiary of the company. As the financial statements for the said period have not been made available to us, we are not in a position to offer any comment on same. (Refer note no. 2.52 to the consolidated Ind AS financial statements)

We draw attention to note no. 2.49 of the consolidated financial statements wherein the company was using CERC (Terms & Conditions of Tariff) Regulations for depreciating its Wind, Solar and Thermal power plant assets. For all other assets, depreciation was being calculated as per Schedule II of the Companies Act, 2013. From 1st April, 2017, the company has discontinued to follow CERC regulations for depreciating the power plant assets and has charged depreciation based on useful life as prescribed in Schedule II of the Companies Act, 2013 and accordingly, has estimated the useful life of the power plant assets.

The said change of estimate has resulted in decrease in depreciation to the tune of Rs. 6225.37 lakhs for the year ended 31st March, 2018 and increase in profit before tax for the year ended that date by the same amount.

The above change in estimate would also have impact on future accounting periods for which estimation is currently impracticable. Our opinion on the consolidated Ind AS financial statements, and our Report on Other Legal and Regulatory Requirements below, is not modified in respect of the above matters.

Other Matters

We did not audit the financial statements of two subsidiaries and three joint ventures and three associates, whose financial statements reflect total assets of Rs. 21189.87 Lakh as at 31st March, 2018, total revenues of Rs. 9645.52 Lakh and net cash flows amounting to Rs. 2765.97 Lakh of two subsidiaries for the year ended on that date, as considered in the consolidated financial statements.

Financial statements of two subsidiaries are unaudited, one joint venture is audited and balance two joint ventures are unaudited. Further, financial statements of three associate are also unaudited. These consolidated Ind AS financial statements have been furnished to us by the Management and our opinion on the consolidated Ind AS financial statements, in so far as it relates to the amounts and disclosures included in respect of these subsidiaries, jointly controlled entities and associates, and our report in terms of sub-sections (3) and (11) of Section 143 of the Act in so far as it relates to the aforesaid subsidiaries, jointly controlled entities and associates, is based solely on such unaudited financial statements/ financial information. In our opinion and according to information and explanations given to us by the Management, these consolidated Ind AS financial statements are not material to the Group.

Our opinion on the consolidated Ind AS financial statements, and our Report on Other Legal and Regulatory Requirements below, is not modified in respect of the above matters with respect to our reliance on the work done and the report of other auditor and Financial Statements certified by the Management.

Report on Other Legal and Regulatory Requirements

1. In terms of Section 143(5) of the Act, we give in Annexure '2(i) & 2(ii)' a statement on the directions issued under the aforesaid section by the Comptroller and Auditor General of India to the Company.
2. As required by Section 143 (3) of the Act, we report that:
 - a) We have sought and obtained all the information and explanations which to the best of our knowledge and belief were necessary for the purposes of our audit of the aforesaid consolidated Ind AS financial statements.
 - b) In our opinion, proper books of account as required by law relating to preparation of the aforesaid consolidated Ind

AS financial statements have been kept so far as it appears from our examination of those books.

- c) The Consolidated Balance Sheet, the Consolidated Statement of Profit and Loss and the Consolidated Cash Flow Statement and the Consolidated Statement of Changes in Equity dealt with by this Report are in agreement with the relevant books of account maintained for the purpose of the consolidated Ind AS financial statements.
- d) In our opinion, the aforesaid consolidated Ind AS financial statements comply with the Accounting Standards specified under Section 133 of the Act, read with relevant rules issued there under.
- e) On the basis of the written representations received from the directors of the Company as on 31st March, 2018, taken on record by the Board of Directors of the Company and its subsidiaries, associates and joint venture entities, none of the directors of the Group is disqualified as on 31st March, 2018, from being appointed as a director in terms of Section 164 (2) of the Act.
- f) With respect to the adequacy of the internal financial controls over financial reporting of the Group and the operating effectiveness of such controls, refer to our separate Report in 'Annexure A'.
- g) With respect to the other matters to be included in the Auditor's Report in accordance with Rule 11 of the Companies (Audit and Auditors) Rules, 2014, in our opinion and to the best of our information and according to the explanations given to us:
 - i. The consolidated financial statements disclose the impact of pending litigations of the consolidated financial position of the Group- Refer Note 2.37 to the consolidated Ind AS financial statements.
 - ii. The Group did not have any material foreseeable losses on long term contracts including derivative contracts.
 - iii. There has been no delay in transferring amounts, required to be transferred, to the Investor Education and Protection Fund by the Group.

Place:- Ahmedabad
Date:- 09.05.2018

For S.C. Ajmera & Co.
Chartered Accountants
FRN 002908C
Arun Sarupria – Partner
M. No. 078398

ANNEXURE 'A' TO THE AUDITORS' REPORT

Report on Internal Financial Controls over Financial Reporting

Report on the Internal Financial Controls under Clause (i) of Sub-section 3 of Section 143 of the Companies Act, 2013 ("the Act")

In conjunction with our audit of the consolidated financial statements of the Company as of and for the year ended 31 March 2018, we have audited the internal financial controls over financial reporting of Gujarat Mineral Development Corporation Limited ("the Company") and its subsidiaries, its associates and jointly controlled entities, (the Company, its subsidiaries, its associates and jointly controlled entities referred to as "the Group") as of that date.

Management's Responsibility for Internal Financial Controls

The respective Board of Directors of the companies/entities included in the Group are responsible for establishing and maintaining internal financial controls based on the internal control over financial reporting criteria established by the Companies/entities considering the essential components of internal control stated in the Guidance Note on Audit of Internal Financial Controls over Financial Reporting issued by the Institute of Chartered Accountants of India. These responsibilities include the design, implementation and maintenance of adequate internal financial controls that were operating effectively for ensuring the orderly and efficient conduct of its business, including adherence to company's policies, the safeguarding of its assets, the prevention and detection of frauds and errors, the accuracy and completeness of the accounting records, and the timely preparation of reliable financial information, as required under the Companies Act, 2013.

Auditors' Responsibility

Our responsibility is to express an opinion on the Company's internal financial controls over financial reporting based on our audit. We conducted our audit in accordance with the Guidance Note on Audit of Internal Financial Controls Over Financial Reporting (the "Guidance Note") and the Standards on Auditing, issued by ICAI and deemed to be prescribed under section 143(10) of the Companies Act, 2013, to the extent applicable to an audit of internal financial controls, both applicable to an audit of Internal Financial Controls and, both issued by the Institute of Chartered Accountants of India. Those Standards and the Guidance Note require that we comply with ethical requirements and plan and perform the audit to obtain reasonable assurance about whether adequate internal financial controls over financial reporting were established and maintained and if such controls operated effectively in all material respects.

Our audit involves performing procedures to obtain audit evidence about the adequacy of the internal financial controls system over financial reporting and their operating effectiveness. Our audit of internal financial controls over financial reporting included obtaining an understanding of internal financial controls over financial reporting, assessing the risk that a material weakness exists, and testing and evaluating the design and operating effectiveness of internal control based on the assessed risk. The procedures selected depend on the auditor's judgment, including the assessment of the risks of material misstatement of the consolidated Ind AS financial statements, whether due to fraud or error.

We believe that the audit evidence we have obtained is sufficient and appropriate to provide a basis for our audit opinion on the Company's internal financial controls system over financial reporting.

Meaning of Internal Financial Controls Over Financial Reporting

A company's internal financial control over financial reporting is a process designed to provide reasonable assurance regarding the reliability of financial reporting and the preparation of financial statements for external purposes in accordance with generally accepted accounting principles. A company's internal financial control over financial reporting includes those policies and procedures that

1. pertain to the maintenance of records that, in reasonable detail, accurately and fairly reflect the transactions and dispositions of the assets of the company;
2. provide reasonable assurance that transactions are recorded as necessary to permit preparation of financial statements in accordance with generally accepted accounting principles, and that receipts and expenditures of the company are being made only in accordance with authorizations of management and directors of the company; and
3. Provide reasonable assurance regarding prevention or timely detection of unauthorized acquisition, use, or disposition of the company's assets that could have a material effect on the financial statements.

Inherent Limitations of Internal Financial Controls Over Financial Reporting

Because of the inherent limitations of internal financial controls over financial reporting, including the possibility of collusion or improper management override of controls, material misstatements due to error or fraud may occur and not be detected. Also, projections of any evaluation of the internal financial controls over financial reporting to future periods are subject to the risk that the internal financial control over financial reporting may become inadequate because of changes in conditions, or that the degree of compliance with the policies or procedures may deteriorate.

Opinion

In our opinion, the Group, have, in all material respects, an adequate internal financial controls system over financial reporting and such internal financial controls over financial reporting were operating effectively as at March 31, 2018, based on the internal control over financial reporting criteria established by the Company considering the essential components of internal control stated in the Guidance Note on Audit of Internal Financial Controls Over Financial Reporting issued by the Institute of Chartered Accountants of India.

Emphasis of Matter

Our aforesaid reports under Section 143(3)(i) of the Act on the adequacy and operating effectiveness of the internal financial controls over financial reporting does not include Bhavnagar Energy Company Ltd. (BECL), which is an associate of the company and Gujarat Mineral Research and Industrial Consultancy Society, which is a subsidiary of the company, as the report on Internal Financial Control by Independent Auditors was not made available.

Our opinion on an adequate internal financial controls system over financial reporting, is not modified in respect of the above matters.

Other Matters

Our aforesaid reports under Section 143(3)(i) of the Act on the adequacy and operating effectiveness of the internal financial controls over financial reporting in so far as it relates to two subsidiaries, three associates and three jointly controlled entities, is based on audited financial statement in one of the joint venture and in two subsidiaries, three associates and two other joint ventures, the same is based on Management Representation as these were not audited.

Our opinion on an adequate internal financial controls system over financial reporting, is not modified in respect of the above matters.

Place:- Ahmedabad

Date:- 09.05.2018

For S.C. Ajmera & Co.
Chartered Accountants
FRN 002908C
Arun Sarupria – Partner
M. No. 078398

ANNEXURE TO THE INDEPENDENT AUDITORS' REPORT OF GUJARAT MINERAL DEVELOPMENT CORPORATION LTD

To
The Members
Gujarat Mineral Development Corporation Ltd.

In continuation of our Independent Audit Report on Consolidated Ind AS Financial Statement of Gujarat Mineral Development Corporation Ltd. ("The Company") dated 09.05.2018, we have reported on Directions and Sub-direction under section 143(5) of the Companies Act, 2013 applicable for the year 2017-18, as under:

As per the information and explanation given to us, directions under section 143(5) of the Companies Act, 2013 are not applicable on the Subsidiaries, Joint Ventures and Associates of the company except Bhavnagar Energy Company Ltd. (BECL), and Naini Coal Company Ltd. for which report on directions under section 143(5) of the Companies Act, 2013 have not been received yet. Hence, we are unable to offer any comment on the same.

ANNEXURE-2(i)

Directions under Section 143(5) of Companies Act, 2013 Applicable for the year 2017-18

Sr. No.	Directions/Questions u/s 143(5)	Action Taken by Gujarat Mineral Development Corporation Ltd.	Impact on Accounts and Financials
1	Whether the Company has clear title/lease deeds for freehold and leasehold land respectively? If not please state the area of freehold and leasehold land for which title/lease deeds are not available?	Yes, the Company has clear title/lease deeds for freehold and leasehold land respectively.	No impact
2	Whether there are any cases of waiver/ write off of debts/loans/interest etc. If yes, the reasons there for and the amount involved.	As informed to us, the company has written off Debit Balances of Rs. 23.52 Lakhs in the books of accounts. In the opinion of the management, such amounts are no longer receivable.	No impact
3	Whether proper records are maintained for inventories lying with third parties and assets received as gift/grant(s) from the Government or other authorities.	Yes, proper records are maintained by the company for inventory lying with third parties and no asset is received as gift from Government or other authority, as informed to us.	No impact

Place:- Ahmedabad
Date:- 09.05.2018

For S.C. Ajmera & Co.
Chartered Accountants
FRN 002908C
Arun Sarupria – Partner
M. No. 078398

ANNEXURE-2(i)

Sector Specific Sub-directions under section 143(5) of Companies Act, 2013

Sr. No.	Sub Directions issued/Questions u/s 143(5)	Action Taken	Impact on Financials
Manufacturing Sector			
Mining			
1	Whether the company has taken adequate measures to reduce the adverse affect on environment as per established norms and taken up adequate measures for the relief and rehabilitation of displaced people.	According to the information and explanation given to us, the Company is obtaining environmental pollution monitoring report periodically from outside agency for each project to reduce/monitor the adverse effect on environment. No Displacement/Rehabilitation has been taken at any project of the corporation for the year 2017-18. (Please note that we are not technical expert)	No impact
2	Whether the Company had obtained the requisite statutory compliances that was required under mining and environmental rules and regulations?	As per information and explanation given to us, the Company has obtained necessary consents from GPCB for mining projects.	No impact
3	Whether overburden removal from mines and backfilling of mines are commensurate with the mining activity?	As informed to us, in respect of lignite projects overburden removal from mines and backfilling of mines are commensurate with the mining activity as per submitted/ approved/ prepared mine closure plan. (Please note that we are not technical expert)	No impact
4	Whether the Company has disbanded and discontinued mines, if so, the payment of corresponding dead rent there against may be verified.	As informed to us, the Company has not disbanded nor discontinued any of its mines.	Not Applicable
5	Whether the Company's financial statements had properly accounted for the effect of Rehabilitation Activity and Mine Closure Plan?	The expenditure on Rehabilitation Activity and for Mine Closure is properly accounted in the books of account of the Company, as per the policy adopted on this behalf.	No impact
Power Sector			
Generation			
1	In the cases of Thermal Power Projects, compliance of the various Pollution Control Acts and the impact thereof including utilization and disposal of ash and the policy of the company in this regard, may be checked and commented upon.	As per information and explanation provided to us, the Company has made compliance of various pollution control Act. In respect of utilization and disposal of ash, generally the Company is using it in backfilling of mine in Panandhro project.	No impact

Sr. No.	Sub Directions issued/Questions u/s 143(5)	Action Taken	Impact on Financials
2	Has the company entered into revenue sharing agreements with private parties for extraction of coal at pitheads and it adequately protects the financial interest of the Company?	As informed to us, the Company has not entered into revenue sharing agreements with private parties for extraction of coal at pitheads.	Not Applicable
3	Does the company have a proper system for reconciliation of quantity/ quality of coal ordered and received and whether grade of coal/ moisture and demurrage etc., are properly recorded in the books of accounts?	Company does not purchase coal from the outside parties. However, as informed to us, the Company is having a system in ERP for reconciliation of quantity ordered and received and Grade of coal/ moisture and demurrage etc. are recorded in the books of accounts on the basis of Test Certificate received from the laboratory. (Please note that we are not technical experts).	No impact
4	How much share of free power was due to the State Government and whether the same was calculated as per the agreed terms and depicted in the accounts as per accepted accounting norms?	The power is sold to Government controlled entity and the same is calculated as per terms agreed in PPA (Power Purchase Agreement).	No impact
5	In the case of Hydroelectric Projects the water discharge is as per policy /guidelines issued by the State Government to maintain biodiversity. For not maintaining it penalty paid/payable may be reported.	As informed to us, no hydroelectric Project is carried out by Company.	Not Applicable

Place:- Ahmedabad
Date:- 09.05.2018

For S.C. Ajmera & Co.
Chartered Accountants
FRN 002908C
Arun Sarupria – Partner
M. No. 078398

COMMENTS OF THE COMPTROLLER AND AUDITOR GENERAL OF INDIA ON THE CONSOLIDATED FINANCIAL STATEMENTS

Comments of the Comptroller and Auditor General of India under Section 143 (6) (b) of the Companies Act, 2013 on Consolidated financial statements of Gujarat Mineral Development Corporation Limited, Ahmedabad for the year ended 31 March 2018.

The preparation of consolidated financial statements of Gujarat Mineral Development Corporation Limited, Ahmedabad for the year ended 31 March 2018 in accordance with the financial reporting framework prescribed under the Companies Act, 2013 (Act) is the responsibility of the Management of the Company. The Statutory Auditors appointed by the Comptroller and Auditor General of India under Section 139(5) read with Section 129(4) of the Act are responsible for expressing opinion on the financial statements under Section 143 read with Section 129(4) of the Act based on independent audit in accordance with the standards on auditing prescribed under Section 143(10) of the Act. This is stated to have been done by them vide their Audit Report dated 09 May 2018.

I, on behalf of the Comptroller and Auditor General of India, have conducted a supplementary audit under Section 143(6) (a) read with Section 129(4) of the Act of the consolidated financial statements of Gujarat Mineral Development Corporation Limited for the year ended 31 March 2018. We conducted a supplementary audit of the financial statements of **Gujarat Mineral Development Corporation Limited**, but did not conduct supplementary audit of the financial statements of **Bhavnagar Energy Company Limited** and **Naini Coal Company Limited** for the year ended on that date. Further Section 139(5) and 143(6) (b) of the Act are not applicable to **Gujarat Mineral Research & Industrial Consultancy Society, GMDC Gram Vikas Trust, GMDC Science and Research Centre, Gujarat Foundation for Entrepreneurial Excellence, Swarnim Gujarat Fluorspar Private Limited, Gujarat Jaypee Cement and Infrastructure Limited, Gujarat Credo Mineral Industries Limited and Aikya Chemicals Private Limited**. being private entities, for appointment of their Statutory Auditor nor for conduct of supplementary audit. Accordingly, C&AG has neither appointed the Statutory Auditors nor conducted the supplementary audit of these companies. This supplementary audit has been carried out independently without access to the working papers of the Statutory Auditors and is limited primarily to inquiries of the Statutory Auditors and Company personnel and a selective examination of some of the accounting records.

Based on my supplementary audit, I would like to highlight the following significant matters under Section 143(6) (b) read with Section 129(4) of the Act which have come to my attention and which in my view are necessary for enabling a better understanding of the consolidated financial statements and the related Audit Report :

Comments of C&AG	Reply by the Management
<p>A. Comments on Financial Position</p> <p>1. Consolidated Balance Sheet</p> <p>Property, Plant and Equipment</p> <p>(Note No.2.01) – ₹ 1733.51 Crore</p> <p>Land – free hold – ₹ 40.68 Crore</p> <p>Gujarat Mineral Development Corporation Limited (GMDC) identified (year 2008) Government land for construction of residential colony for “Mata No Madh lignite project”. GMDC took advance possession (in year 2010) of said land after payment of ₹ 1.03 crore with condition that if any additional payment for this land would be decided/fixed by Government, GMDC will make such payment to Collectorate- Kutch.</p> <p>GMDC accorded approval (May 2016) for additional payment of ₹ 1.14 crore as demanded Collector-Kutch. State Level Land Valuation Committee fixed the rate of the said land @ ₹ 1530/- per Sq. mtr. District Collector-Kutch informed GMDC for submission of payment/consent letter for balance amount of ₹ 2.42 crore along with applicable interest @ 8% from the date of possession.</p> <p>Though Board of Directors accorded (9 August 2017) approval for payment of remaining amount of ₹ 2.42 crore along with applicable interest (if any) to Collector office- Kutch, the Company had not provided for liabilities of ₹ 3.56 crore in the financial statements for the year 2017-18. This has resulted in understatement</p>	<p>The company has capitalized an amount of ₹ 1.03 crore, which has been paid to Revenue authority towards purchase of land and possession of land was taken in the year 2010. Thereafter the company accorded its approval for payment of ₹ 1.14 crore to the Collector- Kutch and same has not been paid till date. Hence, the same has been shown under the capital commitment as no objection was taken by the company.</p> <p>Later on GMDC was required to give consent for payment of an additional amount of ₹ 2.42 crore as State Level Land Valuation Committee (SLVC) has fixed the rate of said land @ ₹1530/- per sq. mtr. However, the company has objected to such valuation as it was on a higher side and Collector Bhuj has also referred this case to SLVC for reconsideration of land cost. The land cost is not yet finalized. Therefore, ₹ 3.56 crore also has not been capitalized in current F.Y 2017-18 and capitalized the amount to the extent of the actual amount paid to get the possession of land. However, it may be mentioned that this does not impact the profitability of the company.</p>

For & on behalf of the Comptroller and Auditor General of India

H.K.Dharmadarshi

Principal Accountant General (E& RSA), Gujarat

Place : Ahmedabad

Dated : 30/07/2018

CONSOLIDATED BALANCE SHEET AS AT 31ST MARCH, 2018

(₹ in Lakh)

Particulars	Note No.	As at 31st March, 2018	As at 31st March, 2017	As at 1st April 2016
ASSETS				
Non-Current Assets				
Property, Plant and Equipment	2.01	1,73,351.15	1,76,492.88	1,59,505.26
Capital Work-In-Progress	2.01	1,066.70	2,108.35	3,099.20
Investment Properties	2.02	11,714.34	11,825.55	7,329.85
Other Intangible Assets	2.03	32,913.32	19,151.37	12,432.90
Investment in Associates and Joint Ventures	2.04	22,540.21	20,497.85	20,417.86
Financial Assets				
Investments	2.05	55,661.54	45,220.38	36,640.01
Loans	2.06	289.28	444.36	559.90
Other Financial Assets	2.07	52,158.30	28,590.51	14,302.63
Other Non-Current Assets	2.08	45,969.60	62,966.60	52,317.04
Total Non-Current Assets		3,95,664.44	3,67,297.85	3,06,604.65
Current Assets				
Inventories	2.09	7,243.00	6,884.15	4,352.69
Financial Assets				
Trade Receivables	2.10	11,106.08	11,906.25	8,995.92
Cash and Cash Equivalents	2.11	5,599.70	4,969.56	6,223.06
Other Bank Balances	2.11	153.42	145.87	156.73
Loans	2.12	1,301.65	1,347.20	1,342.23
Other Financial Assets	2.13	1,08,595.81	1,07,451.22	1,29,138.23
Other Current Assets	2.14	12,621.48	11,395.94	12,609.02
		1,46,621.14	1,44,100.19	1,62,817.88
Assets classified as held for sale	2.15	16.75	16.40	23.05
Total Current Assets		1,46,637.89	1,44,116.59	1,62,840.93
Total Assets		5,42,302.33	5,11,414.44	4,69,445.58
EQUITY AND LIABILITIES				
Equity				
Equity Share Capital	2.16	6,360.00	6,360.00	6,360.00
Other Equity	2.17	4,28,830.70	3,93,696.65	3,62,480.79
Total Equity		4,35,190.70	4,00,056.65	3,68,840.79
Liabilities				
Non-Current Liabilities				
Financial Liabilities				
Other Financial Liabilities	2.18	1,317.48	1,914.30	2,868.98
Provisions	2.19	40,422.91	36,696.96	31,772.53
Net Employee Benefit Liabilities	2.20	4,940.40	3,412.42	3,243.81
Deferred Tax Liabilities (Net)	2.21	14,923.00	22,316.57	18,292.36
Other Non-Current Liabilities	2.22	5,126.25	3,290.77	3,584.51
Total Non-Current Liabilities		66,730.04	67,631.02	59,762.19
Current Liabilities				
Financial Liabilities				
Trade Payables	2.23	10,959.11	9,710.11	6,864.19
Other Financial Liabilities	2.24	24,050.52	27,085.38	10,925.56
Net Employee Benefit Liabilities	2.25	1,065.06	870.81	675.46
Other Current Liabilities	2.26	4,306.90	6,060.47	22,377.39
Total Current Liabilities		40,381.59	43,726.77	40,842.60
Total Liabilities		1,07,111.63	1,11,357.79	1,00,604.79
Total Equity and Liabilities		5,42,302.33	5,11,414.44	4,69,445.58

Significant Accounting Policies

1

The accompanying notes are integral part of the Financial Statements.

As per our report of even date attached

For S. C. Ajmera & Co.

Chartered Accountants

Firm Registration No. 002908C

Arun Sarupria

Partner

Membership No. 078398

Place: Ahmedabad

Date: 9th May, 2018

L. Kulshrestha

Senior General Manager &

Chief Financial Officer

Joel Evans

Company Secretary

Arunkumar Solanki, IAS

Managing Director

DIN: 03571453

Bhadresh Mehta

Director

DIN: 02625115

Place: Ahmedabad

Date: 9th May, 2018

CONSOLIDATED STATEMENT OF PROFIT AND LOSS FOR THE YEAR ENDED ON 31ST MARCH, 2018

(₹ in Lakh)			
Particulars	Note No.	2017-18	2016-17
INCOME			
Revenue from Operations	2.27	2,06,996.68	1,58,235.66
Finance Income	2.28	10,332.60	12,715.87
Other Income	2.29	1,870.78	5,431.39
Total Income (A)		2,19,200.06	1,76,382.92
EXPENSES			
Changes in inventories of finished goods and mined ore	2.30	(296.49)	(2,749.75)
Employee Benefit Expenses	2.31	18,984.65	10,412.47
Finance Costs	2.32	162.92	132.97
Depreciation and Amortisation Expenses	2.33	11,166.95	15,125.75
Other Expenses	2.34	1,33,554.62	1,08,731.52
Total Expenses (B)		1,63,572.65	1,31,652.96
Profit Before Tax		55,627.41	44,729.96
Share of profit/(loss) of joint ventures and associates accounted for using the equity method (Net of Tax)		(8,089.17)	(49.12)
Tax Expenses	2.35		
Current Tax		19,726.40	7,030.51
Deferred Tax		(7,494.21)	5,144.56
Profit After Tax for the Period		35,306.05	32,505.77
Other Comprehensive Income			
Items that will not be reclassified to profit or loss			
Changes in fair value of equity instruments measured at fair value through other comprehensive income (FVTOCI)		10,441.16	8,580.36
Remeasurement of post-employment benefit obligations		969.81	491.50
Income tax relating to these items		(100.64)	1,120.35
Other Comprehensive Income for the Period, net of tax		11,310.33	10,192.21
Total Comprehensive Income for the Period (Comprising Profit (Loss) and Other Comprehensive Income for the period)		46,616.38	42,697.98
Earning per Equity Share (EPS) (Face Value of ₹ 2)			
Basic (₹)	2.36	11.10	10.22
Diluted (₹)	2.36	11.10	10.22

Significant Accounting Policies 1
The accompanying notes are integral part of the Financial Statements.

As per our report of even date attached
For S. C. Ajmera & Co.
 Chartered Accountants
 Firm Registration No. 002908C
Arun Sarupria
 Partner
 Membership No. 078398
 Place: Ahmedabad
 Date: 9th May, 2018

L. Kulshrestha
 Senior General Manager &
 Chief Financial Officer
Joel Evans
 Company Secretary

Arunkumar Solanki, IAS
 Managing Director
 DIN: 03571453
Bhadresh Mehta
 Director
 DIN: 02625115
 Place: Ahmedabad
 Date: 9th May, 2018

**CONSOLIDATED STATEMENT OF CHANGES IN EQUITY (SOCIE)
FOR THE YEAR ENDED ON 31ST MARCH, 2018**

A. Equity Share Capital

Particulars	Number of Shares	Amount ₹ in Lakh
ISSUED, SUBSCRIBED AND PAID UP CAPITAL		
Equity shares of ₹ 2/- each fully paid up		
As at 1st April 2016	31,80,00,000	6,360.00
Increase/(decrease) during the year	-	-
As at 31st March 2017	31,80,00,000	6,360.00
Increase/(decrease) during the year	-	-
As at 31st March 2018	31,80,00,000	6,360.00

B. Other Equity

(₹ in Lakh)

Particulars	Reserves & Surplus		Equity Instruments through Other Comprehensive Income	Total Other Equity
	General reserve	Retained earnings		
Balance as at 31st March, 2016	2,73,741.72	68,068.56	21,459.54	3,63,269.82
Adjustments on account of Prior period errors*	-	(789.03)	-	(789.03)
Restated balance at the beginning of the reporting period	2,73,741.72	67,279.53	21,459.54	3,62,480.79
Profit for the year	-	32,505.77	-	32,505.77
Other comprehensive income for the year	-	321.40	9,870.81	10,192.21
Total comprehensive income for the year	-	32,827.17	9,870.81	42,697.98
Cash dividends (Note 2.16)	-	(9,540.00)	-	(9,540.00)
Dividend Distribution Tax (DDT)	-	(1,942.12)	-	(1,942.12)
Balance as at 31st March, 2017	2,73,741.72	88,624.58	31,330.35	3,93,696.65
Balance as at 1st April, 2017	2,73,741.72	88,624.58	31,330.35	3,93,696.65
Profit for the year	-	35,306.05	-	35,306.05
Other comprehensive income for the year	-	634.18	10,675.94	11,310.12
Total comprehensive income for the year	-	35,940.23	10,675.94	46,616.17
Cash dividends (Note 2.16)	-	(9,540.00)	-	(9,540.00)
Dividend Distribution Tax (DDT)	-	(1,942.12)	-	(1,942.12)
Balance as at 31st March, 2018	2,73,741.72	1,13,082.69	42,006.29	4,28,830.70

*Impact of adjustments on account of prior period items has been explained in note number 2.48.

As per our report of even date attached

For S. C. Ajmera & Co.
Chartered Accountants
Firm Registration No. 002908C

Arun Sarupria
Partner
Membership No. 078398
Place: Ahmedabad
Date: 9th May, 2018

L. Kulshrestha
Senior General Manager &
Chief Financial Officer
Joel Evans
Company Secretary

Arunkumar Solanki, IAS
Managing Director
DIN: 03571453
Bhadresh Mehta
Director
DIN: 02625115
Place: Ahmedabad
Date: 9th May, 2018

CONSOLIDATED STATEMENT OF CASH FLOW FOR THE YEAR ENDED ON 31ST MARCH, 2018

(₹ in Lakh)

Particulars	2017-18	2016-17
Cash Flow from Operating Activities		
Net Profit before tax & extra ordinary items	55,627.41	44,729.93
Adjustments for:		
Depreciation and Depletion	11,166.95	15,101.50
Assets /sundry balance/ stores written off	-	6.03
Excess/Short provision adjusted	443.61	(2,947.71)
Surplus / Deficit on sale of assets	(8.75)	(61.74)
Dividend Income	(680.34)	(890.67)
Unwinding of discount on provisions	150.72	125.87
Share in net profit/(loss) of joint ventures and associates	(8,089.17)	(49.12)
Interest from Banks & Corporates	(8,234.58)	(10,326.49)
Operating profit before working capital changes:	50,375.85	45,947.60
Adjustments for:		
Trade & Other Receivable	(7,071.18)	(4,966.99)
Inventories	(358.85)	(2,531.47)
Trade & Other Payable	3,522.68	20,151.74
Cash generated from Operations	46,468.50	58,600.88
Taxes Paid	(20,595.70)	(13,353.41)
Net Cash Flow from Operating Activities (A)	25,872.80	45,247.48
Cash Flow from Investing Activities		
Purchase of items of property, plant and equipment, investment properties and intangible items	(20,642.14)	(45,943.54)
Sale of fixed assets	16.58	86.37
Redemption / Purchase of Investments	(2,042.36)	(126.55)
Interest from Bank and Companies	8,234.58	10,326.49
Dividend Income	680.34	630.67
Net Cash Flow from Investing Activities (B)	(13,753.00)	(35,026.55)
Cash Flow from Financing Activities		
Dividend (Including Corporate Dividend Tax) Paid	(11,482.12)	(11,485.29)
Net Cash Flow from Financing Activities (C)	(11,482.12)	(11,485.29)
Net Increase / (Decrease) in Cash and Cash Equivalents (A+ B+ C)	637.68	(1,264.36)
Cash and Cash Equivalents at the beginning of the period	5,115.43	6,379.79
Cash and Cash Equivalents at the end of the period	5,753.12	5,115.43

Notes to Statement of Cash Flow

- Cash and cash equivalent includes-

Cash and Cheques on Hand	0.14	0.14
Balances with Scheduled Banks		
in Current Accounts	2,880.29	1,883.95
in Deposit Accounts	2,719.27	3,085.47
Earmarked balances with banks	116.32	109.47
Margin money deposit	37.10	36.40
	5,753.12	5,115.43
- Corresponding figures of the previous year have been re-grouped / re-arranged / re-classified / restated and revised, wherever necessary, for rounding off to nearest lakh and/or to make them comparable with the figures of the current year.
- The Cash Flow Statement has been prepared under the 'Indirect Method' as per Ind AS 7.

As per our report of even date attached

For S. C. Ajmera & Co.
Chartered Accountants
Firm Registration No. 002908C

Arun Sarupria
Partner
Membership No. 078398
Place: Ahmedabad
Date: 9th May, 2018

L. Kulshrestha
Senior General Manager &
Chief Financial Officer

Joel Evans
Company Secretary

Arunkumar Solanki, IAS
Managing Director
DIN: 03571453

Bhadresh Mehta
Director
DIN: 02625115
Place: Ahmedabad
Date: 9th May, 2018

1: SIGNIFICANT ACCOUNTING POLICIES ON CONSOLIDATED FINANCIAL STATEMENTS

Note 1: Significant accounting policies on Consolidated Financial Statement

This note provides list of the significant accounting policies applied in the preparation of these consolidated financial statements.

(a) Basis of preparation

(i) *Statement of compliance with Ind AS*

The consolidated financial statements are prepared in accordance with Indian Accounting Standards (Ind AS) notified under Section 133 of the Companies Act, 2013 (the Act) read with the Companies (Indian Accounting Standards) Rules, 2015 and other relevant provisions of the Act..

(ii) *Historical cost convention*

The financial statements are prepared on accrual basis of accounting under historical cost convention in accordance with generally accepted accounting principles in India and the relevant provisions of the Companies Act, 2013 including Indian Accounting Standards notified there under, except for the following where the fair valuation have been carried out in accordance with the requirements of respective Ind AS:

- Investments in equity instruments;
- Non-current assets held for sale; and
- Employee defined benefit plans - plan assets.

Prior period/ Pre-paid items:

Items exceeding the materiality determined by the management (₹ 50000/-) are accounted retrospectively by restating the relevant accounting periods. Other items are accounted in the year in which they arise.

(iii) *Use of estimates and judgements*

The preparation and presentation of the financial statements are in conformity with the Ind AS which requires the management to make estimates, judgments and assumptions that affect the reported amounts of assets and liabilities, revenues and expenses and disclosure of contingent liabilities. Such estimates and assumptions are based on management's evaluation of relevant facts and circumstances as on the date of financial statements. The actual outcome may differ from these estimates.

Estimates and underlying assumptions are reviewed on an ongoing basis. Revisions to the accounting estimates are accounted prospectively.

This policy provides an overview of the areas that involved judgement and items which are more likely to be materially adjusted due to estimates and assumptions turning out to be different than those originally assessed. Detailed information about each of these estimates and judgements is included in relevant notes together with information about the basis of calculation for each affected line item in the financial statements.

Information about assumptions, estimation and uncertainties that have a significant risk of resulting in a material adjustment within the next financial year are included in the following notes:

Note 2.21 - Current / Deferred tax liabilities

Note 2.25 - Measurement of employee defined benefit liabilities

Note 2.19/2.37 - Provisions and contingent liabilities

Note 2.42 - Impairment of items of property, plant and equipment and other assets

Note 2.45 - Impairment of financial assets (including expected credit losses for receivables)

Note 2.02- Fair valuation of investment properties

Note 2.45- Fair valuation of investments

Note 2.15- Fair valuation of non-current assets held for sale

Principles of fair value measurement have been provided in note (l) of the significant accounting policies.

(iv) Current versus non-current classification

The Company presents assets and liabilities in the Balance Sheet based on current/non-current classification as per the requirements of Ind AS compliant Schedule III to the Companies Act, 2013.

(b) Principles of consolidation and equity accounting –

i. Subsidiaries –

Subsidiaries are all entities (including structured entities) over which the Company has control. The Company controls an entity when the Company is exposed to, or has rights to, variable returns from its involvement with the entity and has the ability to affect those returns through its power to direct the relevant activities of the entity. Subsidiaries are fully consolidated from the date on which control is transferred to the group. They are deconsolidated from the date that control ceases.

The Company combines the financial statements of the parent and its subsidiaries line by line adding together like items of assets, liabilities, equity, income and expenses. Intercompany transactions, balances and unrealised gains on transactions between group companies are eliminated. Unrealised losses are also eliminated unless the transaction provides evidence of an impairment of the transferred asset. Accounting policies of subsidiaries have been aligned where necessary to ensure consistency with the policies adopted by the group.

Non-controlling interests in the results and equity of subsidiaries are shown separately in the consolidated statement of profit and loss, consolidated statement of changes in equity and balance sheet respectively.

ii. Associates –

Associates are all entities over which the group has significant influence but not control or joint control. Investments in associates are accounted for using the equity method of accounting after initially being recognised at cost. Equity accounting is discontinued from the date when cease to have significant influence on the investee.

iii. Joint arrangements

Under Ind AS 111 Joint Arrangements, investments in joint arrangements are classified as either joint operations or joint ventures. The classification depends on the contractual rights and obligations of each investor, rather than the legal structure of the joint arrangement.

iv. Joint Ventures

Interests in joint ventures are accounted for using the equity method, after initially being recognised at cost in the consolidated balance sheet.

Under the equity method of accounting, the investments are initially recognised at cost and adjusted thereafter to recognise the group's share of the post-acquisition profits or losses of the investee in profit and loss, and the group's share of other comprehensive income of the investee in other comprehensive income. Dividends received or receivable from associates and joint ventures are recognised as a reduction in the carrying amount of the investment.

When the group's share of losses in an equity-accounted investment equals or exceeds its interest in the entity, including any other unsecured long-term receivables, the group does not recognise further losses, unless it has incurred obligations or made payments on behalf of the other entity.

Unrealised gains on transactions between the group and its associates and joint ventures are eliminated to the extent of the group's interest in these entities. Unrealised losses are also eliminated unless the transaction provides evidence of an impairment of the asset transferred. Accounting policies of equity accounted investees have been changed where necessary to ensure consistency with the policies adopted by the group.

(c) Borrowing costs

Borrowing costs attributable during the acquisition or construction of qualifying assets are capitalised as part of the cost of the assets. A qualifying asset is one that necessarily takes substantial period of time to get ready for intended use. All other borrowing costs are charged to revenue.

(d) Property, Plant and Equipment (PPE)

Freehold land is carried at historical cost. All other items of PPE are stated at historical cost of acquisition/construction (net of recoverable taxes) less accumulated depreciation and impairment losses, if any.

Historical cost includes expenditure that is directly attributable to the acquisition as well as construction/ installation of the items but excludes cost of fencing in lignite mines projects. Subsequent costs are included in the asset's carrying amount or recognised as a separate asset, as appropriate, only when it is probable that future economic benefits associated with the item will flow to the Company and the cost of the item can be measured reliably. All other repairs and maintenance are charged to Statement of Profit and Loss during the reporting period in which they are incurred. Rehabilitation and resettlement expenses incurred after initial acquisition of the assets are expensed to profit or loss in the year in which they are incurred.

Machinery spares for Generating Units, Power Station and Switchyard, etc. either procured along with the equipment or subsequently are capitalized in the asset's carrying amount or recognised as a separate asset, as appropriate, only when it is probable that future economic benefits associated with the item will flow to the Company and the cost of the item can be measured reliably.

The present value of the expected cost for the decommissioning of an asset after its use is included in the cost of the respective asset if the recognition criteria for a provision are met.

Capital Work-in-progress includes expenditure that is directly attributable to the acquisition/construction of assets, which are yet to be commissioned and project inventory and assets in transit.

An item of PPE is derecognised upon disposal or when no future economic benefits are expected to arise from the continued use of the asset. Any gain or loss arising on the disposal or retirement of an item of PPE is recognised in the Statement of Profit and Loss.

Un-serviceable/worn out plant and machineries, vehicles and other assets of the Company are written off from the books of account to the extent of 95% of their cost after getting approval of appropriate authorities. The same are stated at the lower of their net book value or net realizable value.

Item of PPE received by Company at free cost from parties other than government are stated at nominal cost.

(e) Investment properties

Investment properties comprise free hold land and building(including properties under construction) that are held for rental yield and/or capital appreciation.

Investment property is measured initially at its cost, including related transaction costs. Subsequent expenditure is capitalised to the asset's carrying amount only when it is probable that future economic benefits associated with the item will flow to the Company and the cost of the item can be measured reliably. All other repairs and maintenance are charged to Statement of Profit and Loss during the reporting period in which they are incurred

(f) Intangible assets

Intangible assets are measured on initial recognition at cost (net of recoverable taxes, if any). Subsequently, intangible assets are carried at cost less any accumulated amortisation and accumulated impairment losses, if any.

The costs of mining leases, which include the costs of acquiring mineral rights, are capitalised as item of intangible assets under the head 'Mining rights' in the year in which they are incurred. Pre-operative Expenses of Mines/Mining Projects under implementation incurred up to the date of commencement of the production on commercial basis are written off to the Statement of Profit and Loss in the year in which they are incurred.

(g) Depreciation and amortisation methods, estimated useful lives and residual values**(i) Items of property, plant and equipment and investment properties**

Depreciation is charged on straight line method based on the useful life prescribed in Schedule II to the Companies Act, 2013. The asset's residual values and useful lives are reviewed, and adjusted if appropriate, at the end of each reporting period.

Depreciation on items of property, plant and equipment acquired / disposed off during the year is provided on pro-rata basis with reference to the date of addition / disposal.

Investment properties are depreciated on straight line method (SLM) based on the useful lives prescribed in Schedule II to the Companies Act, 2013.

Low value items which are in the nature of assets (excluding immovable assets) and valuing up to ₹ 5,000/- are not capitalized and charged off to Statement of Profit and Loss in the year of acquisition.

(ii) Intangible assets

Intangible assets with finite lives are amortised over their useful life and assessed for impairment whenever there is an indication that the item of intangible asset may be impaired. The amortisation period and the amortisation method for an intangible asset with a finite useful life are reviewed at each reporting date.

Intangible assets are amortised on straight line method (SLM) based on the useful lives determined based on technical evaluation done by the management except mining rights which are amortised using a unit-of-production method based on the data available with the Company as regards extraction of the minerals as compared to the technical estimation of gross geological mineral reserves as mentioned in the mine closure plan submitted / approved. Capitalised mining rights are amortised once commercial production commences.

(h) Impairment of non-financial assets

An asset is treated as impaired when carrying cost of asset exceeds its recoverable value. An impairment loss is charged to Statement of Profit and Loss in the year in which an asset is identified as impaired. The impairment loss recognized in prior accounting period is reversed, if there has been a change in estimate of recoverable amount. In case of intangible assets, the same will be tested on periodical basis for impairment.

Full provision has been made on plant and machinery which has not been put to use and lying in capital work in progress for more than ten years.

(i) Leases

The determination of whether an arrangement is (or contains) a lease is based on the substance of the arrangement at the inception of the lease. The arrangement is, or contains, a lease if fulfilment of the arrangement is dependent on the use of a specific asset or assets and the arrangement conveys a right to use the asset or assets, even if that right is not explicitly specified in an arrangement.

Lease accounting**As a lessee****Finance lease**

At the commencement of the lease term, the Company recognises finance leases as assets and liabilities in its Balance Sheet at amounts equal to the fair value of the leased property or, if lower, the present value of the minimum lease payments. The corresponding rental obligations, net of finance charges, are included in borrowings or other financial liabilities as appropriate. The discount rate used in calculating the present value is the interest rate implicit in the lease or the Company's incremental borrowing rate. Minimum lease payments are apportioned between the finance charge and the reduction of the outstanding liability.

Operating lease

Lease payments under an operating lease are recognised as expenses on a straight-line basis over the lease term unless either:

- A. Another systematic basis is more representative of the time pattern of the user's benefit; or
- B. The payments are structured to increase in line with expected general inflation to compensate for the lessor's expected inflationary cost increases.

As a lessor

Finance lease

Amounts due from lessees under finance leases are recorded as receivables at the Company's net investment in the leases. Finance lease income is allocated to accounting periods so as to reflect a constant periodic rate of return on the net investment outstanding in respect of the lease.

Operating lease

Lease income from operating lease (excluding amount for services such as insurance and maintenance) is recognised in the Statement of Profit and Loss on a straight-line basis over the lease term, unless either:

- A. Another systematic basis is more representative of the time pattern of the user's benefit; or
- B. The payments to the Company are structured to increase in line with expected general inflation to compensate for the Company's expected inflationary cost increases.

(j) Non-current assets held for sale and discontinued operations

Non-current assets are classified as held for sale if their carrying amount will be recovered principally through a sale transaction rather than through continuing use and a sale is considered highly probable. They are measured at the lower of their carrying amount and fair value less costs to sell, except for assets such as deferred tax assets, assets arising from employee benefits, financial assets and contractual rights under insurance contracts, which are specifically exempt from this requirement.

Non-current assets are not depreciated or amortised while they are classified as held for sale. Non-current assets classified as held for sale are presented separately from the other assets in the Balance Sheet.

A discontinued operation is a component of the Company that has been disposed of or is classified as held for sale and that represents a separate major line of business or geographical area of operations, is part of a single co-ordinated plan to dispose of such a line of business or area of operations, or is a subsidiary acquired exclusively with a view to resale. The results of discontinued operations are presented separately in the Statement of Profit and Loss.

(k) Financial instruments

A financial instrument is any contract that gives rise to a financial asset of one entity and a financial liability or equity instrument of another entity.

Financial assets

Initial recognition

A financial asset is recognised in the Balance Sheet when the Company becomes party to the contractual provisions of the instrument.

Initial measurement

At initial recognition, the Company measures a financial asset (which is not measured at fair value) through profit or loss at its fair value plus or minus transaction costs that are directly attributable to the acquisition or issue of the financial asset.

Subsequent measurement

For purpose of subsequent measurement, financial assets are classified into:

- A. Financial assets measured at amortised cost;
- B. Financial assets measured at fair value through profit or loss (FVTPL); and
- C. Financial assets measured at fair value through other comprehensive income (FVTOCI).

The Company classifies its financial assets in the above mentioned categories based on:

- A. The Company's business model for managing the financial assets, and
- B. The contractual cash flows characteristics of the financial asset.

A financial asset is measured at amortised cost if both of the following conditions are met:

- A. The financial asset is held within a business model whose objective is to hold financial assets in order to collect contractual cash flows and
- B. The contractual terms of the financial assets give rise on specified dates to cash flows that are solely payments of principal and interest (SPPI) on the principal amount outstanding.

Amortised cost of a financial asset or financial liability means the amount at which the financial asset or financial liability is measured at initial recognition minus the principal repayments, plus or minus the cumulative amortisation using the effective interest rate (EIR) method of any difference between that initial amount and the maturity amount and, for financial assets, adjusted for any loss allowance.

Financial assets are subsequently measured at amortised cost using the EIR method. Amortised cost is calculated by taking into account any discount or premium on acquisition and fees or costs that are an integral part of the EIR. The EIR amortisation is included in finance income through profit or loss. The losses arising from impairment are recognised through profit or loss.

A financial asset is measured at FVTOCI if both of the following conditions are met:

- A. The financial asset is held within a business model whose objective is achieved by both collecting the contractual cash flows and selling financial assets and
- B. The asset's contractual cash flows represents SPPI.

A financial asset is measured at FVTPL unless it is measured at amortised cost or at FVTOCI. In addition, the Company may elect to designate a financial asset, which otherwise meets amortized cost or FVTOCI criteria, as at FVTPL. However, such election is allowed only if doing so reduces or eliminates a measurement or recognition inconsistency (referred to as 'accounting mismatch').

Trade receivables

Trade receivables are recognised initially at fair value and subsequently measured at amortised cost, less provision for impairment.

Equity instruments

All equity investments in scope of Ind AS 109 are measured at fair value. Equity instruments which are held for trading are classified as at FVTPL. For all other equity instruments, the Company may make an irrevocable election to present subsequent changes in the fair value through other comprehensive income. The Company makes such election on an instrument by-instrument basis. The classification is made on initial recognition and is irrevocable.

If the Company decides to classify an equity instrument as at FVTOCI, then all fair value changes on the instrument, excluding dividends, are recognized in the Other Comprehensive Income (OCI). On sale of investments, cumulative gain or loss is recognised in OCI and the amount is not reclassified to profit or loss. Equity instruments included within the FVTPL category are measured at fair value with all changes recognised through Profit or Loss.

The company has elected to measure its equity instrument through FVTOCI.

Derecognition

A financial asset (or, where applicable, a part of a financial asset or part of a group of similar financial assets) is primarily derecognised (i.e. removed from the Company's Balance Sheet) when:

- A. The contractual rights to the cash flows from the financial asset have expired, or
- B. The Company has transferred its rights to receive cash flows from the asset or has assumed an obligation to pay the received cash flows in full without material delay to a third party under a 'pass-through' arrangement; and either

- i) The Company has transferred substantially all the risks and rewards of the asset, or
- ii) The Company has neither transferred nor retained substantially all the risks and rewards of the asset, but has transferred control of the asset.

When the Company has transferred its rights to receive cash flows from an asset or has entered into a pass-through arrangement, it evaluates if and to what extent it has retained the risks and rewards of ownership. When it has neither transferred nor retained substantially all of the risks and rewards of the asset, nor transferred control of the asset, the Company continues to recognise the transferred asset to the extent of the Company's continuing involvement. In that case, the Company also recognises an associated liability. The transferred asset and the associated liability are measured on a basis that reflects the rights and obligations that the Company has retained.

Continuing involvement that takes the form of a guarantee over the transferred asset is measured at the lower of the original carrying amount of the asset and the maximum amount of consideration that the Company could be required to repay.

Impairment of financial assets

The Company assesses impairment based on expected credit loss (ECL) model to the following:

- A. Financial assets measured at amortised cost
- B. Financial assets measured at FVTOCI

ECLs are measured through a loss allowance at an amount equal to:

- A. The 12-months ECLs (ECLs that result from those default events on the financial instrument that are possible within 12 months after the reporting date); or
- B. Full time ECLs (ECLs that result from all possible default events over the life of the financial instrument).

The Company follows 'simplified approach' for recognition of impairment loss allowance on trade receivables. It recognises impairment loss allowance based on lifetime ECLs at each reporting date, right from its initial recognition.

The Company uses a provision matrix to determine impairment loss allowance for trade receivables. The provision matrix is based on its historically observed default rates over the expected life of the trade receivable and is adjusted for forward looking estimates. At every reporting date, the historical observed default rates are updated and changes in the forward-looking estimates are analysed.

For recognition of impairment loss on other financial assets and risk exposure, the Company determines that whether there has been a significant increase in the credit risk since initial recognition. If credit risk has not increased significantly, 12-months ECL is used to provide for impairment loss. However, if credit risk has increased significantly, lifetime ECL is used. If, in a subsequent period, credit quality of the instrument improves such that there is no longer a significant increase in credit risk since initial recognition, then the Company reverts to recognising impairment loss allowance based on 12-months ECL.

ECL impairment loss allowance (or reversal) recognized during the period is recognized as income/ expense in the Statement of Profit and Loss. The Balance Sheet presentation for various financial instruments is described below:

- A. Financial assets measured as at amortised cost and contractual revenue receivables - ECL is presented as an allowance, i.e., as an integral part of the measurement of those assets in the Balance Sheet. The allowance reduces the net carrying amount. Until the asset meets write-off criteria, the company does not reduce impairment allowance from the gross carrying amount.
- B. Financial assets measured at FVTOCI - Since financial assets are already reflected at fair value, impairment allowance is not further reduced from its value. Rather, ECL amount is presented as accumulated impairment amount in the OCI.

For assessing increase in credit risk and impairment loss, the Company combines financial instruments on the basis of shared credit risk characteristics with the objective of facilitating an analysis that is designed to enable significant increases in credit risk to be identified on a timely basis.

Financial Liabilities

Initial recognition and measurement

All financial liabilities are recognised initially at fair value and, in case of loans and borrowings and payables, net of directly attributable transaction costs.

Subsequently, all financial liabilities are measured at amortised cost or at FVTPL. The Company's financial liabilities include trade and other payables, loan and borrowings including bank overdrafts.

Subsequent measurement

- A. Financial liabilities measured at amortised cost
- B. Financial liabilities subsequently measured at FVTPL

Financial liabilities at FVTPL include financial liabilities held for trading and financial liabilities designated upon initial recognition as at FVTPL. Financial liabilities are classified as held for trading if they are incurred for the purpose of repurchasing in the near term. Gains or losses on liabilities held for trading are recognised through profit or loss.

Financial liabilities designated upon initial recognition at FVTPL are designated as such at the initial date of recognition, and only if the criteria in Ind AS 109 are satisfied. For liabilities designated as FVTPL, fair value gains/ losses attributable to changes in own credit risk are recognized in OCI. These gains/ loss are not subsequently transferred to Profit or loss. However, the Company may transfer the cumulative gain or loss within equity. All other changes in fair value of such liability are recognised in the Statement of Profit and Loss. The Company has not designated any financial liability as at FVTPL.

Trade and other payables

These amounts represent liability for goods and services provided to the Company prior to the end of financial year which are unpaid. Trade and other payables are presented as current liabilities unless payment is not due within 12 months after the reporting period. They are recognised initially at fair value and subsequently measured at amortised cost using the EIR method.

Derecognition

A financial liability is derecognised when the obligation under the liability is discharged or cancelled or expires. When an existing financial liability is replaced by another from the same lender on substantially different terms, or the terms of an existing liability are substantially modified, such an exchange or modification is treated as the derecognition of the original liability and the recognition of a new liability. The difference in the respective carrying amounts is recognised in the Statement of Profit and Loss.

(l) Offsetting financial instruments

Financial assets and financial liabilities are offset and the net amount is reported in the Balance Sheet when, and only when, there is a legally enforceable right to offset the recognised amount and there is intention either to settle on net basis or to realise the assets and to settle the liabilities simultaneously. The legally enforceable right must not be contingent on future events and must be enforceable in the normal course of business and in the event of default, insolvency or bankruptcy of the Company or counterparty.

(m) Fair value measurement

The Company measures certain financial instruments at fair value at each Balance Sheet date. The fair value measurement is based on the presumption that the transaction to sell the asset or transfer the liability takes place either:

- A. In the principal market for the asset or liability, or
- B. In the absence of a principal market, in the most advantageous market for the asset or liability.

The principal or the most advantageous market must be accessible by the Company. The fair value of an asset or a liability is measured using the assumptions that market participants would use when pricing the asset or liability, assuming that market participants act in their best economic interest.

The Company uses valuation techniques that are appropriate in the circumstances and for which sufficient data are available to measure fair value, maximising the use of relevant observable inputs and minimising the use of unobservable inputs.

All assets and liabilities for which fair value is measured or disclosed in the financial statements are categorised within the fair value hierarchy, described as under, based on the lowest level input that is significant to the fair value measurement as a whole:

- A. Level 1 - Quoted (unadjusted) market prices in active markets for identical assets or liabilities.
- B. Level 2 - Valuation techniques for which the lowest level input that is significant to the fair value measurement is directly or indirectly observable.
- C. Level 3 - Valuation techniques for which the lowest level input that is significant to the fair value measurement is unobservable.

For assets and liabilities that are recognised in the financial statements on a recurring basis, the Company determines whether transfers have occurred between levels in the hierarchy by re-assessing categorisation (based on the lowest level input that is significant to the fair value measurement as a whole) at the end of each reporting period.

This note summarises the accounting policy for fair value. Other fair value related disclosures are given in the relevant notes.

- A. Note 2.45- Disclosures for valuation methods, significant estimates and assumptions
- B. Note 2.45- Quantitative disclosures of fair value measurement hierarchy
- C. Note 2.45- Financial instruments (including those carried at amortised cost)
- D. Note 2.25- Measurement of employee defined benefit obligations
- E. Note 2.02- Fair valuation of investment properties
- F. Note 2.45- Fair valuation of investments
- G. Note 2.15- Fair valuation of non-current assets held for sale

(n) Inventories

Stores, chemicals, spares, fuel and loose tools are valued at cost. Cost is ascertained on weighted average method.

Raw materials, mined ore, goods-in-process and finished products are valued at lower of total cost incurred at respective project or net realizable value item-wise. Cost is ascertained on First In First Out basis. While valuing inventories, the inter-unit profit has been eliminated at corporate level. Further, the Company does not value the stock of by-products lying at various project sites.

Spares (not meeting the definition of PPE) are accounted as inventory and expensed to the Statement of Profit and Loss when issued for consumption.

(o) Employee benefits

(i) Short term employee benefit obligations

Liabilities for wages, salaries, including non-monetary benefits that are expected to be settled wholly within 12 months after the end of the period in which the employees render the related services are recognised in respect of employees' services up to the end of the reporting period and are measured at the amounts expected to be paid when the liabilities are to be settled. The liabilities are presented as current employee benefit obligations in the Balance Sheet.

(ii) Other long term employee benefit obligations

The liabilities for earned leave and sick leave are not expected to be settled wholly within 12 months after the end of the period in which employees render the related service. They are therefore measured as the present value of expected future payments to be made in respect of services provided by employees up to the end of

reporting period using the projected unit credit method. The benefits are discounted using the market yield at the end of reporting period that have terms approximating to the terms of related obligation. Remeasurement as a result of experience adjustments and changes in actuarial assumptions are recognised in the Statement of Profit and Loss.

The obligations are presented as current liabilities in the Balance Sheet if the Company does not have unconditional right to defer settlement for at least 12 months after the reporting period, regardless of when the actual settlement is expected to occur.

Compensation paid to the legal heirs of deceased employee while in service is charged to Statement of Profit and Loss as and when the liability arises.

The principal amount and interest thereon in respect of House Building Advance in case of deceased employee while in service is written off as and when intimation is received.

(iii) Post-employment obligations

The Company operates the following post-employment schemes:

- A. Defined benefit plans such as gratuity; and
- B. Defined contribution plan such as provident fund etc.

Gratuity obligations

The liability or asset recognised in the Balance Sheet in respect of defined benefit gratuity plans is present value of the defined benefit obligation at the end of the reporting period less the fair value of plan assets. The defined benefit obligation is calculated annually by actuaries using the projected unit credit method.

The present value of the defined benefit obligations is determined by discounting the estimated future cash outflows by reference to market yields at the end of the reporting period on government bonds that have terms approximating to the terms of the related obligation. The net interest cost is calculated by applying the discount rate to the net balance of the defined benefit obligation and the fair value of plan assets. This cost is included in employee benefit expenses in the Statement of Profit and Loss.

Remeasurement gains and losses arising from experience adjustments and changes in actuarial assumptions are recognised in the period in which they occur, directly in other comprehensive income. They are included in retained earnings in the Statement of Changes in Equity and in the Balance Sheet. Changes in present value of the defined benefit obligation resulting from plan amendment or curtailments are recognised immediately in profit or loss as past service cost.

Provident Fund

The Company pays provident fund contributions to GMDC Employees Provident Fund Trust. The Company has no further payment obligations once the contributions have been paid. The contributions are accounted for as defined contribution plans and the contributions are recognised as employee benefit expenses when they are due. Prepaid contributions are recognised as an asset to the extent that a cash refund or a reduction in the future payment is available.

Reimbursement of losses and other related expenses to Provident Fund Trust are charged to the Statement of Profit and Loss as and when crystallized.

(iv) Termination benefits

Compensation to employees who have opted for retirement under the voluntary retirement scheme of the Company is charged to Statement of Profit and Loss in the year of separation.

(p) Foreign currency transactions

(i) Functional and presentation currency

Items included in the financial statements are measured using the currency of the primary economic environment in which the Company operates ('the functional currency'). The consolidated financial statements are presented in Indian rupee (INR), which is GMDC's functional and presentation currency.

(ii) Transactions and balances

Foreign currency transactions are translated into the functional currency using the exchange rates at the date of the transactions. Foreign exchange gains and losses resulting from the settlement of such transactions and from the translation of monetary assets and liabilities denominated in foreign currencies at the year-end exchange rates are generally recognised in profit or loss.

Foreign exchange differences regarded as an adjustment to borrowing costs are presented in the Statement of Profit and Loss. All other foreign exchange gains and losses are presented in the Statement of Profit and Loss on a net basis within other income or other expenses.

Non-monetary items that are measured in terms of historical cost in a foreign currency are translated using the exchange rates at the dates of the initial transactions. Non-monetary items that are measured at fair value in a foreign currency are translated using the exchange rates at the date when the fair value was determined. Translation differences on assets and liabilities carried at fair value are reported as part of the fair value gain or loss.

(q) Revenue recognition

Revenue is measured at fair value of the consideration received or receivable. Amounts disclosed as revenue are net of the amounts collected on behalf of third parties. The Company recognises revenue when the amount of revenue can be reliably measured, it is probable that future economic benefits will flow to the Company and specific criteria have been met for each of the Company's activities. The Company bases its estimates on historical results, taking into consideration the type of customer, the type of transaction and the specifics of each arrangement.

Sales are recognized at the time of dispatch of finished goods. Sales include amounts in respect of excise duty (on the basis of payments made in respect of goods cleared), royalty, transportation, packing charges, generation based incentives, clean energy cess, mine closure charges wherever applicable and other taxes or duties, if any, but excludes VAT/GST. Sales are reduced to the extent of the amount of cash discount.

The liquidated damage/penalty, if any, on capital contracts are generally determined on completion of contract and the same is recognised in the Statement of Profit and Loss. Liquidated damages/penalty on long term revenue contracts are determined at the end of one year from the date of award of contracts and the same is recognised in the Statement of Profit and Loss.

In respect of power plants, Unscheduled Interchange (UI) Charges and Generation Based Incentives (GBI) are recognized as and when the same are received / incurred by the Company.

Interest income from a financial asset is recognised when it is probable that the economic benefit will flow to the Company and the amount of income can be measured reliably. Interest income is accrued on a time basis, by reference to the principal outstanding and at the EIR applicable, which is the rate that exactly discounts estimated future cash flows through the expected life of the financial asset to that asset's gross carrying amount on initial recognition.

Dividend income is accounted for when the right to receive the same is established, which is generally when the shareholders approve the dividend.

(r) Government grants

Grants from the Government are recognised at their fair value where there is a reasonable assurance that the grant will be received and the Company will comply with all attached conditions.

Government grants relating to income are deferred and recognised in the Statement of Profit and Loss over the period necessary to match them with the costs that they are intended to compensate and presented within the other income.

Government grants relating to the purchase or construction of items of PPE or investment properties are included in non-financial liabilities as deferred income and credited to Statement of Profit and Loss on a straight line basis over the expected lives of the related assets and presented within the other income.

(s) Taxation***Income tax***

The income tax expense or credit for the period is the tax payable on the current period's taxable income based on the applicable income tax rate adjusted by changes in deferred tax assets and liabilities attributable to temporary differences and to unused tax losses.

The current income tax charge is calculated on the basis of the tax laws enacted or substantively enacted at the end of the reporting period. Current income tax assets and liabilities are measured at the amount expected to be recovered from or paid to the taxation authorities, based on the rates and tax laws enacted or substantively enacted, at the reporting date. Current tax items are recognised in correlation to the underlying transaction either in OCI or directly in equity.

Deferred taxes

Deferred tax is provided in full on temporary difference arising between the tax bases of the assets and liabilities and their carrying amounts in consolidated financial statements.

Deferred income tax is determined using tax rates (and laws) that have been enacted or substantially enacted by the end of the reporting period and are expected to apply when the related deferred income tax asset is realised or the deferred income tax liability is settled. Deferred tax assets are recognised for all deductible temporary differences and unused tax losses only if it is probable that future taxable amounts will be available to utilise those temporary differences and losses.

Deferred tax assets and liabilities are offset when there is a legally enforceable right to offset current tax assets and liabilities and when the deferred tax balances relate to the same taxation authority. Current tax assets and tax liabilities are offset where the Company has a legally enforceable right to offset and intends either to settle on a net basis, or to realise the asset and settle the liability simultaneously.

Current and deferred tax are recognised in the Statement of Profit and Loss, except to the extent that it relates to items recognised in other comprehensive income or directly in equity. In this case, the tax is also recognised in other comprehensive income or directly in equity, respectively. Any tax credit available is recognised as deferred tax to the extent that it is probable that future taxable profit will be available against which the unused tax credits can be utilised. The said asset is created by way of credit to the Statement of Profit and Loss and shown under the head deferred tax asset.

The carrying amount of deferred tax assets is reviewed at each reporting date and reduced to the extent that it is no longer probable that sufficient taxable profit will be available to allow all or part of the deferred tax asset to be utilised. Unrecognised deferred tax assets are re-assessed at each reporting date and are recognised to the extent that it has become probable that future taxable profits will allow the deferred tax asset to be recovered.

(t) Provisions, contingent liabilities and contingent assets

Provisions are recognised at present value when the Company has a present obligation (legal or constructive) as a result of a past event, it is probable that an outflow of resources embodying economic benefits will be required to settle the obligation and a reliable estimate can be made of the amount of the obligation. The expense relating to a provision is presented in the Statement of Profit and Loss net of any reimbursement.

Decommissioning costs are provided at the present value of expected costs to settle the obligation using estimated cash flows and are recognised as part of the cost of PPE. The cash flows are discounted at a current pre-tax rate that reflects the risk specific to the decommissioning liability. The unwinding of discount is expensed as incurred and recognised in the Statement of Profit and Loss as a finance cost. The estimated future costs of decommissioning are reviewed annually and adjusted as appropriate. Changes in the estimated future costs or in the discount rate applied are added to or deducted from the cost of the asset. Progressive mine closure expenses are accounted for as and when incurred.

As per the mine closure guidelines issued by the Ministry of Coal, in August 2009 and further updated in January 2013, the annual mine closure cost need to be provided @ ₹ 6 Lakh per hectare. Such annual cost is required to be modified with reference to WPI as mentioned and considered in the mine closure plan submitted / approved for the

respective mines. The mine closure provisions are required to be provided in line with the approved / submitted / prepared mine closure plans. In case the mine closure plan has not been submitted / approved / prepared the annual cost is estimated based on the above referred guidelines.

Contingent liabilities are not provided for, If material, are disclosed by way of notes to accounts. Contingent assets are not recognised in financial statements. However, the same is disclosed, where an inflow of economic benefit is probable.

(u) Cash and Cash Equivalents

Cash and cash equivalents comprise cash and deposits with banks . The Company considers all highly liquid investments with a remaining maturity at the date of purchase of three months or less and that are readily convertible to known amounts of cash to be cash equivalents.

For the purpose of presentation in the Statement of Cash Flows, cash and cash equivalents includes cash on hand, other short term, highly liquid investments with original maturities of three months or less that are readily convertible to known amounts of cash and which are subject to an insignificant risk of changes in value, and bank overdrafts. Bank overdrafts are shown within borrowings in current liabilities in the Balance Sheet.

(v) Statement of Cash Flows

Cash flows are reported using the indirect method, whereby profit before tax is adjusted for the effects of transactions of a non-cash nature, any deferrals or accruals of past or future operating cash receipts or payments and item of income or expenses associated with investing or financing cash flows. The cash flows from operating, investing and financing activities of the Company are segregated.

(w) Dividends

The Company recognises a liability for dividends to equity holders of the Company when the dividend is authorised and the dividend is no longer at the discretion of the Company. As per the corporate laws in India, dividend is authorised when it is approved by the shareholders. A corresponding amount is recognised directly in equity.

(x) Segment Reporting

The Chief Operational Decision Maker (CODM) monitors the operating results of its business segments separately for the purpose of making decisions about resource allocation and performance assessment. Segment performance is evaluated based on profit or loss and is measured consistently with profit or loss in the financial statements. Operating segments are reported in a manner consistent with the internal reporting provided to the CODM.

Accordingly, the Board of Directors of the Company is CODM for the purpose of segment reporting. Refer note 2.43 for segment information presented.

(y) Events occurring after the Reporting Date

Adjusting events (that provides evidence of condition that existed at the Balance Sheet date) occurring after the Balance Sheet date are recognized in the financial statements. Material non adjusting events (that are inductive of conditions that arose subsequent to the Balance Sheet date) occurring after the Balance Sheet date that represents material change and commitments affecting the financial position are disclosed in the Board's Report.

(z) Exceptional Items

Certain occasions, the size, type or incidence of an item of income or expense, pertaining to the ordinary activities of the Company is such that its disclosure improves the understanding of the performance of the Company, such income or expense is classified as an exceptional item and accordingly, disclosed in the notes accompanying to the financial statements.

2.01 PROPERTY, PLANT AND EQUIPMENT
Property, plant and equipment as at 31st March 2017

Particulars	Gross Carrying Amount			Accumulated Depreciation / Amortisation			Net Carrying Amount		
	Cost As on 1-Apr-16	Additions/ Adjustments during the year	Deduction during the year	Balance As on 31-Mar-17	Balance As on 1-Apr-16	Additions during the year	Deduction during the year	Balance As on 31-Mar-17	As on 31-Mar-16
Land- Free Hold	4,067.66	-	-	4,067.66	-	-	-	-	4,067.66
Building	13,613.59	1,205.95	9.50	14,810.04	558.64	571.60	0.55	1,129.69	13,680.35
Plant & Equipment	1,51,112.74	28,603.47	7.90	1,79,708.31	10,949.78	12,375.00	0.18	23,324.60	1,56,383.71
Furniture & Fixtures	128.37	11.34	-	139.71	15.38	15.23	-	30.61	109.10
Vehicles	819.34	9.13	1.50	826.97	92.07	118.37	0.46	209.98	616.99
Office Equipment	535.98	96.24	0.07	632.15	89.43	109.95	-	199.38	432.77
Computers	187.99	87.57	2.49	273.07	25.77	68.22	0.69	93.30	179.77
Electrical Equipment	696.86	329.46	0.01	1,026.31	82.13	115.09	-	197.22	829.09
Laboratory Equipment	171.55	55.53	-	227.08	15.62	18.02	-	33.64	193.44
Total Property, Plant and Equipment	1,71,334.08	30,398.69	21.47	2,01,711.30	11,828.82	13,391.48	1.88	25,218.42	1,76,492.88
Capital Work In Progress									3,099.20

(₹ in Lakh)

Property, plant and equipment as at 31st March 2018

Particulars	Gross Carrying Amount			Accumulated Depreciation / Amortisation			Net Carrying Amount		
	Cost As on 1-Apr-17	Additions/ Adjustments during the year	Deduction during the year	Balance As on 31-Mar-18	Balance As on 1-Apr-17	Additions during the year	Deduction during the year	Balance As on 31-Mar-18	As on 31-Mar-17
Land- Free Hold	4,067.66	495.79	-	4,563.45	-	-	-	-	4,563.45
Building	14,810.04	1,645.75	0.92	16,454.87	1,129.69	553.55	-	1,683.24	14,771.63
Plant & Equipment	1,79,708.31	2,435.40	4.97	1,82,138.74	23,324.60	7,008.87	-	30,333.47	1,51,805.27
Furniture & Fixtures	139.71	5.24	0.13	144.82	30.61	26.04	-	56.65	88.17
Vehicles	826.97	82.14	0.30	908.81	209.98	113.27	-	323.25	585.56
Office Equipment	632.15	45.55	-	677.70	199.38	113.61	-	312.99	364.71
Computers	273.07	94.10	2.82	364.35	93.30	76.53	1.30	168.53	195.82
Electrical Equipment	1,026.31	62.88	-	1,089.19	197.22	118.16	-	315.38	773.81
Laboratory Equipment	227.08	33.68	-	260.76	33.64	24.39	-	58.03	202.73
Total Property, Plant and Equipment	2,01,711.30	4,900.53	9.14	2,06,602.69	25,218.42	8,034.42	1.30	33,251.54	1,73,351.15
Capital Work In Progress									1,066.70

(₹ in Lakh)

2.01.01 GSECL and the Company had agreed to create common amenities (school, hospital, drinking water supply, communication, transport facilities, etc.) for the employees of both entities and also for general public in Panandhro in terms of minutes dated 8.10.1991, 3.8.1992, 1.10.1993. These were to be managed by a Trust to be registered in this regard. Pending formation of the Trust, the capital and revenue expenditure incurred by the Company as well as GSECL are shared on 50:50 basis and accounted in the books of the respective entity. Share of 50% given by each against the expenditure incurred by respective entity is subject to confirmation and adjustments, if any. Pending transfer of such assets to the Trust, capital expenditure incurred in the creation of items of property, plant and equipment towards 50% share of GMDC to the tune of ₹ 59.40 Lakh (P.V. ₹ 59.40 Lakh) is accounted in the books of the Company and included in the respective items of property, plant and equipment.

2.01.02 Break-up of Capital Work-in-progress for the year ended 31st March, 2018 is given here under: (₹ in Lakh)

Segment	Civil Work	Non-Civil Work	Total
Mining	108.56	0.54	109.10
Power	957.60	-	957.60
Total	1,066.16	0.54	1,066.70
Previous Year	2,078.32	30.03	2,108.35

2.01.03 Refer to Note 2.38 for disclosure of contractual commitments for the acquisition of property, plant and equipment.

2.01.04 Details of assets given on operating lease: (₹ in Lakh)

Net Carrying Amount	As at 31st March, 2018	As at 31st March, 2017
Plant & machinery (Thermal Power Plant)	58,062.06	59,956.34

The Company had entered into Power Purchase Agreement (PPA) with one of the Government owned entities for sale of electricity produced from thermal power plant. The tenure of PPA is 30 years whereas the economic life is determined to be atleast 40 years. The management has evaluated the arrangement as per the provisions of Appendix C to Ind AS 17 - Leases and its classification is determined at the inception of arrangement. Accordingly, the arrangement is considered as an operating lease.

2.02 INVESTMENT PROPERTIES (₹ in Lakh)

Particulars	As at 31st March, 2018	As at 31st March, 2017	As at 1st April, 2016
Freehold land	1,669.00	1,669.00	1,669.00
Building	10,044.04	10,155.71	1,285.71
Capital work in progress	1.30	0.84	4,375.14
Total investment properties	11,714.34	11,825.55	7,329.85

(₹ in Lakh)

Particulars	As at 31st March, 2018	As at 31st March, 2017
Freehold land		
Cost or deemed cost		
Balance at the beginning of the Year	1,669.00	1,669.00
Add: Addition during the Year	-	-
Closing net carrying value	1,669.00	1,669.00

(₹ in Lakh)

Particulars	As at 31st March, 2018	As at 31st March, 2017
Building		
Cost or deemed cost		
Balance at the beginning of the Year	10,308.95	1,302.96
Add: Addition during the Year	53.18	9,005.99
Closing gross carrying value	10,362.13	10,308.95
Accumulated depreciation		
Balance at the beginning of the Year	153.24	17.25
Add: Addition during the Year	164.85	135.99
Closing accumulated depreciation	318.09	153.24
Closing net carrying value	10,044.04	10,155.71

2.02.01 Amount recognised in statement of profit and loss for investment properties (₹ in Lakh)

Particulars	2017-18	2016-17
Rental income*	-	-
Amortisation of deferred government grant	70.85	10.05
Direct operating expenses from property that generated rental income	-	-
Direct operating expenses from property that did not generate rental income	-	-
Profit/(Loss) from investment properties before depreciation	70.85	10.05
Depreciation	(164.85)	(135.99)
Profit/(Loss) from investment properties	(94.00)	(125.94)

* Fixation of the rent of investment property is under process.

2.02.02 Contractual Commitments

Refer to Note 2.38 for disclosure of contractual commitments to purchase, construct or develop investment property.

2.02.03 Fair Value (₹ in Lakh)

Particulars	As at 31st March, 2018	As at 31st March, 2017
Investment properties	11,683.95	11,977.95

Estimation of Fair Value

The Company obtains valuation for its investment properties (other than those under construction) at least annually. All resulting fair value estimates for investment properties are included in level 3. For properties under construction, management is of the view that the fair value can be determined reliably only on completion of the construction. Accordingly, the same shall be disclosed when the related work is completed.

2.03 OTHER INTANGIBLE ASSETS (₹ in Lakh)

Particulars	As at 31st March, 2018	As at 31st March, 2017	As at 1st April, 2016
Computer Softwares	100.56	112.81	131.32
Mining Rights	32,812.76	19,038.56	12,301.58
Total intangible assets	32,913.32	19,151.37	12,432.90

(₹ in Lakh)

Particulars	As at 31st March, 2018	As at 31st March, 2017
Computer Softwares		
Cost or deemed cost		
Balance at the beginning of the Year	149.83	149.83
Add: Addition during the Year	6.48	-
Closing gross carrying value	156.31	149.83
Accumulated amortisation		
Balance at the beginning of the Year	37.02	18.51
Add: Addition during the Year	18.73	18.51
Closing accumulated amortisation	55.75	37.02
Closing net carrying value	100.56	112.81

(₹ in Lakh)

Particulars	As at 31st March, 2018	As at 31st March, 2017
Mining Rights		
Cost or deemed cost		
Balance at the beginning of the Year	21,018.17	13,151.12
Add: Addition during the Year	16,723.15	7,867.05
Closing gross carrying value	37,741.32	21,018.17
Accumulated amortisation		
Balance at the beginning of the Year	1,979.61	849.54
Add: Addition during the Year	2,948.95	1,579.77
Add: Adjustment during the Year	-	(449.70)
Closing accumulated amortisation	4,928.56	1,979.61
Closing net carrying value	32,812.76	19,038.56

2.03.01 Amortisation on mining rights represents depletion on wasting assets.

2.03.02 Intangible assets shown above is other than internally generated intangible assets having useful life of 10 years. It is amortized as per Straight Line Method over its useful life.

2.04 INVESTMENTS IN ASSOCIATES AND JOINT VENTURES

(₹ in Lakh)

Particulars	As at 31st March, 2018	As at 31st March, 2017	As at 1st April, 2016
Non-Current			
Investments in unquoted equity shares of joint venture companies (measured at amortised cost)			
2,497 (31st March, 2017: 2,497; 1st April, 2016: 2,497) Fully Paid Up Equity Shares of ₹100 each of Naini Coal Co. Limited	-	10.57	9.47
25,000 (31st March, 2017: 25,000; 1st April, 2016: 25,000) Fully Paid Up Equity Shares of ₹10 each of Swarnim Gujarat Fluorspar Pvt. Ltd.	1.69	1.81	1.92
Investment in unquoted equity shares of associate companies (measured at amortised cost)			
29,76,50,000 (31st March, 2017: 19,76,50,000; 1st April, 2016: 19,76,50,000) Fully Paid Up Equity Shares of ₹10 each of Bhavnagar Energy Company Ltd.	21,437.46	19,499.79	19,499.79
1,90,840 (31st March, 2017: 1,90,840; 1st April, 2016: 1,90,840) Fully Paid Up Equity Shares of ₹10 each of Gujarat Jaypee Cement and Infra Ltd.	11.15	11.24	11.34
49,40,000 (31st March, 2017: 49,40,000; 1st April, 2016: 49,40,000) Fully Paid Up Equity Shares of ₹10 each of Gujarat Credo Mineral Industries Ltd.	886.92	735.01	766.61
38,98,700 (31st March, 2017: 25,89,800; 1st April, 2016: 12,98,700) Fully Paid Up Equity Shares of ₹10 each of Aikya Chemicals Pvt. Ltd.	202.99	239.43	128.73
Total	22,540.21	20,497.85	20,417.86

2.05 INVESTMENTS

(₹ in Lakh)

Particulars	As at 31st March, 2018	As at 31st March, 2017	As at 1st April, 2016
Non-Current			
Investment in quoted equity shares of other companies measured at fair value through other comprehensive income (FVTOCI)			
41,45,433 (31st March, 2017: 41,45,433; 1st April, 2016: 41,45,433) Fully Paid Up Equity Shares of ₹ 10 each of Gujarat Alkalies & Chemicals Ltd.	28,957.92	16,905.08	6,839.96
50,00,000 (31st March, 2017: 50,00,000; 1st April, 2016: 50,00,000) Fully Paid Up Equity Shares of ₹ 2 each of Gujarat State Fertilisers & Chemicals Ltd.	5,705.00	6,550.00	3,230.00
9,35,600 (31st March, 2017: 9,35,600; 1st April, 2016: 9,35,600) Fully Paid Up Equity Shares of ₹ 10 each of Gujarat State Financial Corporation Ltd.	187.12	187.12	187.12
7,77,900 (31st March, 2017: 7,77,900; 1st April, 2016: 7,77,900) Fully Paid Up Equity Shares of ₹ 10 each of Vijaya Bank	404.90	534.81	243.87
Investment in unquoted equity shares of other companies measured at fair value through other comprehensive income (FVTOCI)			
10,00,000 (31st March, 2017: 10,00,000; 1st April, 2016: 10,00,000) Fully Paid Up Equity Shares of ₹ 10 each of Gujarat Informatics Ltd.	820.00	797.71	797.71
3,900 (31st March, 2017: 3,900; 1st April, 2016: 3,900) Fully Paid Up Equity Shares of ₹ 100 each of Gujarat Industrial Technical Consultancy Organization Ltd.	72.66	53.98	40.40
74,25,000 (31st March, 2017: 74,25,000; 1st April, 2016: 74,25,000) Fully Paid Up Equity Shares of ₹ 10 each of Gujarat Guardian Ltd.	17,599.48	11,508.75	9,726.75
2,61,72,800 (31st March, 2017: 2,61,72,800; 1st April, 2016: 2,61,72,800) Fully Paid Up Equity Shares of ₹ 1 each of Gujarat State Petroleum Corporation Ltd.	2,101.58	8,870.05	15,761.32
Less: Provision for Impairment (for investments in equity shares of Gujarat State Financial Corporation Limited)	(187.12)	(187.12)	(187.12)
Total Non-Current Investments	55,661.54	45,220.38	36,640.01
Aggregate amount of quoted investments	35,067.82	23,989.89	10,313.83
Aggregate market value of quoted investments	35,067.82	23,989.89	10,313.83
Aggregate amount of unquoted investments	20,593.72	21,230.49	26,326.18

2.05.01 Investments measured at fair value through Other Comprehensive Income (FVTOCI) reflect investments in unquoted and quoted equity securities. Refer Note 2.45 for determination of their fair values.

- 2.05.02** As per the Memorandum of Understanding (MOU) dated 30th March, 1995 entered into with the Gujarat Industrial Investment Corporation Ltd (GIIC), the said company had to repurchase 16 Lakh number of shares of Gujarat Alkalies & Chemicals Limited (GACL) purchased by GMDC from GIIC by 30th March, 1998 at an agreed price consisting of cost plus interest @ 14% per annum and service charge @ 0.25% per annum less dividend, bonus and rights, etc. received thereon. GIIC has proposed to enter into a Supplementary MOU by virtue of which GIIC will not be required to repurchase the above shares and GMDC shall hold these shares as investment. The Board of Directors of GMDC and GIIC have agreed to enter into Supplementary MOU for which proposal has been sent to the Govt. of Gujarat for its approval. The remaining 25.45 Lakh shares of GACL as shown in above note have been purchased by the Company from the open market.

2.06 NON-CURRENT LOANS* (₹ in Lakh)

Particulars	As at 31st March, 2018	As at 31st March, 2017	As at 1st April, 2016
Loans and advances to employees			
Unsecured, considered good	289.28	444.36	559.90
Other loans and advances to related parties			
Doubtful	1,703.81	2,035.62	2,035.62
Less: Provision for impairment	(1,703.81)	(2,035.62)	(2,035.62)
Total Non-Current Loans	289.28	444.36	559.90

* Refer note 2.45 for classification

- 2.06.01** Naini Coal Company Ltd. is a 50:50 joint venture of GMDC and Pondicherry Industrial Promotion Development Investment Corp Ltd. (PIPDIC). Naini Coal Company Ltd had given bank guarantee of ₹ 65 Crores to Coal Ministry, Govt of India for allocation of Naini Coal block in the State of Orissa. The said bank guarantee was secured by Corporate Guarantee of GMDC for an amount of ₹ 3250 Lakh and another ₹ 3250 Lakh was secured by bank guarantee of UCO Bank, arranged by PIPDIC. Ministry of Coal, Govt of India has invoked 50% of Bank Guarantee i.e. ₹ 3250 Lakh given by the Naini Coal Company Ltd. vide their letter dated 27/12/2012 due to non-compliance of some terms and conditions of Naini Coal block allocation. GMDC had discharged its liability of ₹ 1625 Lakh towards invoked bank guarantee and has accounted for the same as advance to Naini Coal Company Ltd. Total provision for impairment made for advances to Naini Coal Company Ltd. amounts to ₹ 1703.81 Lakh (PY: ₹ 2035.62 Lakh). During the year GMDC has received ₹331.81 lakh from Govt.of India (through Naini Coal Co. Ltd) towards expenditure incurred on Geological and other reports, hence, provision has been reduced to that extent. GMDC has already filed special civil application before the Hon'ble Gujarat High court against arbitrary cancellation of coal block as well as invocation of bank guarantee. During the pendency of petition before the Hon'ble Gujarat High Court, the Hon'ble Supreme Court has cancelled all the coal blocks. Therefore, the petition with Hon'ble High Court is pending in respect of invocation of Bank Guarantee only.

2.07 OTHER NON-CURRENT FINANCIAL ASSETS* (₹ in Lakh)

Particulars	As at 31st March, 2018	As at 31st March, 2017	As at 1st April, 2016
Unsecured, considered good			
Security deposits	364.09	356.87	350.27
Deposits with Corporate Bodies	5,462.58	5,879.74	2,806.14
Deposits with Corporate Bodies for Mine Closure	9,600.00	-	-
Balance with banks in Escrow Accounts	36,673.20	22,311.34	10,996.05
Fixed deposit with original maturity more than 12 months	-	-	112.67
Others	58.43	42.56	37.50
Doubtful			
Deposits with Corporate Bodies	4,212.41	4,212.41	4,212.41
Less: Provision for impairment	(4,212.41)	(4,212.41)	(4,212.41)
Total Other Non-Current Financial Assets	52,158.30	28,590.51	14,302.63

* Refer note 2.45 for classification

- 2.07.01** As per the guidelines of Coal Controller, Ministry of Coal, the Company has so far deposited in Escrow account a sum (excluding interest accrued thereon) of ₹ 33,434.84 Lakh (31st March, 2017: ₹ 20,877.30 Lakh) for following Mines.

(₹ in Lakh)

Name of the Project	Provisions in Books of Accounts upto		Principal amount deposited in escrow account / GSFS as on	
	31st March, 2018	31st March, 2017	31st March, 2018	31st March, 2017
Umarsar	3,072.82	2,025.75	5,226.05	4,076.45
Rajparadi	2,080.78	1,588.02	2,205.46	1,706.71
Tadkeshwar	4,543.66	3,498.59	4,808.08	3,750.42
Mata No Madh	14,282.62	14,282.62	14,282.76	5,951.81
Bhavnagar	6,532.32	5,029.84	6,912.49	5,391.91
Panandhro*	11,399.20	11,399.20	9,600.00	-

- *2.07.02** As per the Mine Closure guidelines the amount is required to be deposited in Escrow Account with a scheduled bank. While the Company has opened the Escrow accounts for five mines and for remaining one mine at Panandhro, the company is required to Deposit an amount of ₹ 9,600 lakh (approx.) in escrow account as per calculation as accepted by Office of the Coal Controller. The company is in process to open an escrow account for Panandhro mine. In the mean time, ICDs worth ₹ 9,600 lakh has been kept separately with GSFS for mine closure expenses for Panandhro mine and same has been shown as Deposits with Corporate Bodies for Mine Closure and not in escrow account. However necessary effect in the provision for mine closure will be given in the books of accounts after the acceptance of mine closure plan of said mine by Ministry of Coal, Government of India.

2.08 OTHER NON-CURRENT NON-FINANCIAL ASSETS (₹ in Lakh)

Particulars	As at 31st March, 2018	As at 31st March, 2017	As at 1st April, 2016
Capital advances	1,427.92	2,304.56	6,036.59
Balances with Government Authorities	4,561.21	21,451.30	4,787.68
Advance income tax and TDS (net of provision)	35,919.83	35,050.55	35,676.32
Prepaid expenses	1,158.79	1,258.33	1,248.06
Advances to suppliers/contractors	2,901.85	2,901.86	4,568.39
Total Other Non-Current Non-Financial Assets	45,969.60	62,966.60	52,317.04

- 2.08.01** GMDC has given Operation & Maintenance Contract to KEPCO for the Thermal Power Project from February-2013 to February-2028. As per terms and conditions of the contract, the inventory of stores, spares and parts lying at the plant in the ownership of GMDC has been given on loan to KEPCO for utilization in Operation & Maintenance activities and those inventories would be given back by KEPCO to Company at the end of contract.

2.09 INVENTORIES (₹ in Lakh)

Particulars	As at 31st March, 2018	As at 31st March, 2017	As at 1st April, 2016
Current			
Mined ore	5,230.54	4,744.04	3,110.78
Finished goods	0.45	0.45	0.45
Stores, spares & fuel	2,488.82	2,770.99	1,872.03
	7,719.81	7,515.48	4,983.26
Less: Provision for obsolete stock	(485.88)	(640.25)	(640.78)
	7,233.93	6,875.23	4,342.48
Loose tools	9.07	8.92	10.21
Total Inventories	7,243.00	6,884.15	4,352.69

2.10 TRADE RECEIVABLES*

(₹ in Lakh)

Particulars	As at 31st March, 2018	As at 31st March, 2017	As at 1st April, 2016
Current			
Debts outstanding			
Unsecured, considered good	11,106.08	11,906.25	8,995.92
Doubtful	104.14	104.14	104.14
	<u>11,210.22</u>	<u>12,010.39</u>	<u>9,100.07</u>
Less: Provision for impairment	(104.14)	(104.14)	(104.14)
Total Trade Receivables	11,106.08	11,906.25	8,995.92

* Refer note 2.45 for classification

- 2.10.01** Considering the affirmations for compliance of code of conduct of GMDC given by the directors and other officers of the Company, neither trade receivables are due from directors or other officers of the Company either severally or jointly with any other person, nor any trade receivables are due from firms or private companies respectively in which any director is a partner, a director or member.

2.11 CASH AND OTHER BANK BALANCES*

(₹ in Lakh)

Particulars	As at 31st March, 2018	As at 31st March, 2017	As at 1st April, 2016
Cash and Cash Equivalents			
Balances with banks			
In current accounts	2,880.29	1,883.95	3,073.29
Fixed deposit with original maturity of less than 3 months	2,719.27	3,085.47	3,148.00
Cash & stamp on hand	0.14	0.14	1.77
Total Cash and Cash Equivalents	5,599.70	4,969.56	6,223.06
Other Bank Balances			
Earmarked balances with banks			
Unpaid dividend account	116.32	109.47	112.64
Fixed Deposit			
Margin money deposit	37.10	36.40	44.09
Doubtful deposits	374.00	374.00	374.00
	<u>527.42</u>	<u>519.87</u>	<u>530.73</u>
Less: Provision for impairment	(374.00)	(374.00)	(374.00)
Total Bank Balance other than Cash and Cash Equivalents	153.42	145.87	156.73

* Refer note 2.45 for classification

- 2.11.01** Other bank balances include restricted bank balances on account of unpaid dividend of ₹ 116.32 Lakh (31st March 2017: ₹ 109.47 Lakh; 1st April 2016: ₹ 112.64 Lakh) and Margin money deposit of ₹ 37.10 Lakh (31st March 2017: ₹ 36.40 Lakh; 1st April 2016: ₹ 44.09 Lakh).

Pending clearance of the title of the land, sale deed in respect of the land of the cement plant at Hadad sold earlier, was not executed and an amount of ₹ 24.92 Lakh (31 March, 2017: ₹ 24.92 Lakh; 1st April, 2016: ₹ 24.92 Lakh) was recoverable from the buyer on execution of sale deed. The said amount has been deposited by the party before the Danta Court and in turn the Court has directed to the Company to deposit the said amount with a nationalized bank in the form of FDR with a lien marked in favour of Danta Court. Accordingly the Company has placed the same with Union Bank of India, Vastrapur Branch, Ahmedabad.

2.12 CURRENT LOANS* (₹ in Lakh)

Particulars	As at 31st March, 2018	As at 31st March, 2017	As at 1st April, 2016
Housing building advance to employees			
Unsecured, considered good	892.06	996.23	1,097.74
Other loans and advances to employees			
Unsecured, considered good	334.40	345.38	244.49
Other loans and advances to related parties			
Unsecured, considered good	75.19	5.59	-
Doubtful	3.00	3.00	4.31
Less: Provision for impairment	(3.00)	(3.00)	(4.31)
Total Current Loans	1,301.65	1,347.20	1,342.23

* Refer note 2.45 for classification

2.13 OTHER CURRENT FINANCIAL ASSETS* (₹ in Lakh)

Particulars	As at 31st March, 2018	As at 31st March, 2017	As at 1st April, 2016
Deposits with Corporate Bodies	1,06,779.79	1,05,540.06	1,27,369.23
Others	1,816.02	1,911.16	1,769.00
Total Other Current Financial Assets	1,08,595.81	1,07,451.22	1,29,138.23

* Refer note 2.45 for classification

2.14 OTHER CURRENT NON-FINANCIAL ASSETS (₹ in Lakh)

Particulars	As at 31st March, 2018	As at 31st March, 2017	As at 1st April, 2016
Balances with Government Authorities	9,895.02	6,720.53	6,742.13
Prepaid expenses	277.48	278.10	317.60
Advances to employees / suppliers / contractors	2,448.98	4,397.31	5,549.02
Total Other Current Non-Financial Assets	12,621.48	11,395.94	12,609.02

2.15 ASSETS CLASSIFIED AS HELD FOR SALE (₹ in Lakh)

Particulars	As at 31st March, 2018	As at 31st March, 2017	As at 1st April, 2016
Plant & equipments	15.79	15.44	18.80
Furniture & fixtures	0.21	0.21	0.15
Vehicles	0.46	0.46	3.99
Office equipments	0.29	0.29	0.11
Total	16.75	16.40	23.05

2.15.01 Assets classified as held for sale during the reporting period were measured at the carrying value on the date of such classification which approximates fair value less cost to sell. Consequently, no impairment loss was identified on these assets. There has been no material change in the value of such assets after the date of initial classification as assets classified as held for sale.

2.16 EQUITY SHARE CAPITAL

(₹ in Lakh)

Particulars	As at 31st March, 2018	As at 31st March, 2017	As at 1st April, 2016
Authorised Share Capital			
74,50,00,000 Equity Shares (31st March 2017: 74,50,00,000; 1st April 2016 : 74,50,00,000) of ₹ 2/- each	14,900.00	14,900.00	14,900.00
1,00,000 Preference Shares (31st March 2017: 1,00,000; 1st April 2016: 1,00,000) of ₹ 100/- each	100.00	100.00	100.00
Total	15,000.00	15,000.00	15,000.00
Issued, Subscribed & Paid-up Capital			
31,80,00,000 Equity Shares (31st March 2017: 31,80,00,000; 1st April 2016: 31,80,00,000) of ₹ 2/- each fully paid up	6,360.00	6,360.00	6,360.00
Total	6,360.00	6,360.00	6,360.00

2.16.01 The reconciliation of the number of shares outstanding is set out below:

Particulars	As at 31st March, 2018	As at 31st March, 2017	As at 1st April, 2016
Number of shares outstanding at the beginning of year	31,80,00,000	31,80,00,000	31,80,00,000
Add: Shares issued during the year	-	-	-
Less : Share bought back	-	-	-
Number of shares outstanding at the end of year	31,80,00,000	31,80,00,000	31,80,00,000

2.16.02 Rights, preferences and restrictions attached to Equity Shares

The Company has only one class of equity shares having a face value of ₹ 2 per share. Each holder of equity share is entitled to one vote per share. The Company declares and pays dividend in Indian Rupees. The dividend proposed by the Board of Directors is subject to the approval of shareholders in the ensuing Annual General Meeting.

During the year ended 31st March, 2018, the amount of dividend per share recognised as distributions to equity shareholders is ₹ 3 per share (31st March 2017: ₹ 3 per share).

In the events of liquidation of the Company, the holders of equity shares will be entitled to remaining assets of the Company. The distribution will be in proportion to the number of equity shares held by the shareholders.

2.16.03 Details of shareholder(s) holding more than 5% equity shares in the Company

Particulars	As at 31st March, 2018	As at 31st March, 2017	As at 1st April, 2016
Number of Equity Shares			
Government of Gujarat	23,53,20,000	23,53,20,000	23,53,20,000
% Holding in Equity Shares			
Government of Gujarat	74.00%	74.00%	74.00%

2.17 OTHER EQUITY

(₹ in Lakh)

Particulars	As at 31st March, 2018	As at 31st March, 2017	As at 1st April, 2016
General Reserve	2,73,741.72	2,73,741.72	2,73,741.72
Retained Earnings	1,13,082.69	88,624.58	67,279.53
Reserves representing unrealized gains/losses	42,006.29	31,330.35	21,459.54
Total Other Equity	4,28,830.70	3,93,696.65	3,62,480.79

(₹ in Lakh)

Particulars	As at 31st March, 2018	As at 31st March, 2017
General Reserve		
Opening balance	2,73,741.72	2,73,741.72
Add/Less: Amount transferred to/from retained earnings	-	-
Closing balance	2,73,741.72	2,73,741.72

(₹ in Lakh)

Particulars	As at 31st March, 2018	As at 31st March, 2017
Retained Earnings		
Opening balance	88,624.58	67,279.53
Add:		
Profit during the period	35,306.05	32,505.77
Remeasurement of post employment benefit obligation, net of tax	634.18	321.40
Less:		
Equity dividend	(9,540.00)	(9,540.00)
Tax on dividend	(1,942.12)	(1,942.12)
Closing balance	1,13,082.69	88,624.58

- 2.17.01** The amount that can be distributed by the Company as dividends to its equity shareholders is determined considering the requirements of the Companies Act, 2013. Thus, the amounts reported above are not distributable in entirety.

Reserves representing unrealized gains/losses (₹ in Lakh)

Particulars	As at 31st March, 2018	As at 31st March, 2017
FVTOCI - Equity Investments		
Opening balance	31,330.35	21,459.54
Increase/(decrease) in fair value of FVTOCI - equity instruments	10,441.16	8,580.36
Income tax on net fair value gain or loss	234.78	1,290.45
Closing balance	42,006.29	31,330.35

- 2.17.02** The Company has elected to recognise changes in the fair value of certain investments in equity securities in other comprehensive income. These changes are accumulated within reserves representing unrealised gain/losses.

2.18 OTHER NON-CURRENT FINANCIAL LIABILITIES* (₹ in Lakh)

Particulars	As at 31st March, 2018	As at 31st March, 2017	As at 1st April, 2016
Security and other deposits liability (Refer 2.18.01)	1,317.48	1,914.30	2,866.76
Earnest money deposits	-	-	2.22
Total Other Non-Current Financial Liabilities	1,317.48	1,914.30	2,868.98

* Refer note 2.45 for classification

- 2.18.01** For majority of the security deposits received, the timing of outflow is uncertain as it depends on outcome of the underlying contracts. Thus the same has not been discounted because their present value would not represent meaningful information. The management does not believe it is possible to make assumptions for the outcome of the contract beyond the balance sheet date.

2.19 NON-CURRENT PROVISIONS (₹ in Lakh)

Particulars	As at 31st March, 2018	As at 31st March, 2017	As at 1st April, 2016
Provision for mine closure	38,401.87	34,826.64	30,370.35
Provision for decommissioning obligations	2,021.04	1,870.32	1,402.18
Total Non-Current Provisions	40,422.91	36,696.96	31,772.53

2.19.01 Movements in Provisions (including current/non-current) (₹ in Lakh)

Particulars	Provision for mine closure	Provision for decommissioning obligations	Total
As at 1st April 2017	34,826.64	1,870.32	36,696.96
Add: Unwinding of discounts	-	150.72	150.72
Add: provision created during the year	4,087.38	-	4,087.38
Less: Expenses incurred on progressive mine closure	(512.15)	-	(512.15)
As at 31st March 2018	38,401.87	2,021.04	40,422.91

2.19.02 As per the guidelines for preparation of Mines Closure Plan issued by the Ministry of Coal, Government of India the Company has made a provision for mines closure expenses to the tune of ₹ 41,911.40 Lakh (31st March, 2017: ₹ 37,824.04 lakh; 1st April, 2016: ₹ 33,111.49 lakh) after considering the approved, submitted, prepared mine closure plans and has incurred progressive mine closure expenses of ₹ 3,509.54 Lakh (31st March, 2017: ₹ 2,997.39 Lakh; 1st April, 2016: ₹. 2,741.14 Lakh) so far. As per the guidelines the amount so provided is required to be deposited in Escrow Account with a scheduled bank. While the Company has opened the Escrow accounts for five mines and for remaining one mine at Panandhro, ICDs worth ₹9600 lakh has been kept separately with GSFS for mine closure expenses as per calculation accepted by the office of Coal Controller. The company is in process to open an escrow account for Panandhro mine.

2.20 NON-CURRENT NET EMPLOYEE BENEFIT LIABILITIES (₹ in Lakh)

Particulars	As at 31st March, 2018	As at 31st March, 2017	As at 1st April, 2016
Provision for gratuity	1,121.25	142.02	29.70
Provision for leave salary	3,819.15	3,270.40	3,214.11
Total Non-Current Net Employee Benefit Liabilities	4,940.40	3,412.42	3,243.81

2.21 DEFERRED TAX LIABILITIES (NET) (₹ in Lakh)

Deferred tax relates to the following:

Particulars	As at 31st March, 2018	As at 31st March, 2017	As at 1st April, 2016
Deferred Tax Liabilities			
Due to depreciation	30,539.98	35,826.28	28,854.32
Financial assets measured at FVTOCI	1,673.51	1,908.29	3,198.74
Total Deferred Tax Liabilities (A)	32,213.49	37,734.57	32,053.06
Deferred Tax Assets			
Due to disallowance u/s 43B of Income Tax Act	(15,605.41)	(13,752.38)	(12,175.01)
Decommissioning obligations (Net)	(318.21)	(247.09)	(186.60)
Straightlining of operation and maintenance expenses	(1,011.62)	(999.80)	(967.26)
Due to other timing differences	(355.26)	(418.73)	(431.83)
Total Deferred Tax Assets (B)	(17,290.50)	(15,418.00)	(13,760.70)
Net Deferred Tax Liabilities (A-B)	14,922.99	22,316.57	18,292.36

2.21.01 Movements in Deferred Tax Liabilities (net)

(₹ in Lakh)

Particulars	On account of depreciation	Financial assets measured at FVTOCI	Due to disallowance u/s 43B of Income Tax Act	Decommissioning obligations (Net)	Straightlining of operation and maintenance expenses	Due to other timing differences	Total
As at 1st April 2016	28,854.32	3,198.74	(12,175.01)	(186.60)	(967.26)	(431.83)	18,292.36
Charged/(credited)							
- to profit or loss	6,971.96	-	(1,407.27)	(60.49)	(32.54)	13.10	5,484.76
- to other comprehensive income	-	(1,290.45)	(170.10)	-	-	-	(1,460.55)
As at 31st March 2017	35,826.28	1,908.29	(13,752.38)	(247.09)	(999.80)	(418.73)	22,316.57
As at 1st April 2017	35,826.28	1,908.29	(13,752.38)	(247.09)	(999.80)	(418.73)	22,316.57
Charged/(credited)							
- to profit or loss	(5,286.30)	-	(1,517.61)	(71.12)	(11.82)	63.47	(6,823.38)
- to other comprehensive income	-	(234.78)	(335.42)	-	-	-	(570.20)
As at 31st March 2018	30,539.98	1,673.51	(15,605.41)	(318.21)	(1,011.62)	(355.26)	14,922.99

2.21.02 Reconciliation of tax expenses and the accounting profit multiplied by India's tax rate:

(₹ in Lakh)

Particulars	2017-18	2016-17
Accounting Profit before income tax expenses	55,627.41	44,729.96
Tax at the Indian tax rate of 34.944% (2016-17 - 34.608%)	19,251.53	15,480.14
Tax effect of amounts which are not deductible (taxable) in calculating taxable income:		
Effect of income that is exempt from taxation	(210.30)	(206.67)
Effect of expenses that are not deductible in determining the taxable profit	(76.50)	288.17
Effect of concessions (u/s 80IA)	(7,099.03)	(3,421.57)
Effect on deferred tax balances due to change in income tax rate from 34.608% to 34.944%	140.19	-
Adjustments for the current tax of prior periods	226.30	35.00
Income Tax Expenses at the effective income tax rate of 21.989% (2016-17: 27.219%)	12,232.19	12,175.07

2.21.03 Items of Other Comprehensive Income (OCI)

(₹ in Lakh)

Particulars	2017-18	2016-17
Deferred tax related to items recognised in OCI during the year:		
Unrealised (gain)/loss on FVTOCI equity securities	234.78	1,290.45
Net loss/(gain) on remeasurements of defined benefit plans	(335.42)	(170.10)
Income tax charged to OCI	(100.64)	1,120.35

2.22 OTHER NON-CURRENT NON-FINANCIAL LIABILITIES

(₹ in Lakh)

Particulars	As at 31st March, 2018	As at 31st March, 2017	As at 1st April, 2016
Deferred Government Grant	2,501.63	789.95	1,000.00
Others	2,624.62	2,500.82	2,584.51
Total Other Non-Current Non-Financial Liabilities	5,126.25	3,290.77	3,584.51

2.23 TRADE PAYABLES* (₹ in Lakh)

Particulars	As at 31st March, 2018	As at 31st March, 2017	As at 1st April, 2016
Current			
Total outstanding dues of micro enterprises and small enterprises	-	-	-
Total outstanding dues of creditors other than micro enterprises and small enterprises	10,959.11	9,710.11	6,864.19
Total Trade Payables	10,959.11	9,710.11	6,864.19

* Refer note 2.45 for classification

2.24 OTHER CURRENT FINANCIAL LIABILITIES* (₹ in Lakh)

Particulars	As at 31st March, 2018	As at 31st March, 2017	As at 1st April, 2016
Other payables (including for capital goods and services)	322.80	1,145.92	2,672.80
Earnest money deposits	313.61	273.95	406.73
Security and other deposits liability	2,990.15	1,894.83	1,728.66
Other financial liabilities	20,423.96	23,770.68	6,117.37
Total Other Current Financial Liabilities	24,050.52	27,085.38	10,925.56

* Refer note 2.45 for classification

2.24.01 Vide Government Resolution dated 19/11/2009, GMDC has been given permission to lift Manganese Ore from dumps of Shivrajpur areas and dispose the same for which GMDC will be entitled to retain 20% of the sale price. GMDC has to keep remaining 80% of the sale price of Manganese Ore dump in a separate account of Gujarat Mineral Research & Development Society (GMRDS) for mineral survey and exploration. Accordingly, ₹ 263.18 Lakh (31st March, 2017: ₹ 164.77 Lakh; 1st April, 2016: ₹ 166.95 Lakh) (i.e. 80% of the basic sale price) has been transferred to GMRDS and included under the head "Other Financial Liabilities".

2.24.02 NALCO has made upfront payment of ₹ 15,100 Lakh for setting up Allumina refinery and smelter plant in Kutchh region. Accordingly based on facts and circumstances as at 01st April, 2016 the same was disclosed as other current non-financial liability. However, subsequently based on detailed project report, both the companies mutually decided not to proceed with the project. The Company has initiated the process for repayment of the amount to NALCO without interest as approved by Government of Gujarat. Accordingly the amount has been classified as a other current financial liability.

2.25 CURRENT NET EMPLOYEE BENEFIT LIABILITIES (₹ in Lakh)

Particulars	As at 31st March, 2018	As at 31st March, 2017	As at 1st April, 2016
Current			
Provision for provident fund	170.46	153.28	179.93
Provision for leave salary	894.60	717.53	495.53
Total Current Net Employee Benefit Liabilities	1,065.06	870.81	675.46

2.25.01 DISCLOSURES FOR GRATUITY & LEAVE SALARY PROVISIONS AS PER INDIAN ACCOUNTING STANDARD- 19

Defined Contribution Plan

(₹ in Lakh)

Particulars	2017-18	2016-17
Contribution to PF & other funds	1,015.86	899.08

Defined Benefit Plan

- a) The following table sets out the status of the gratuity plan as required under Ind AS 19 and the reconciliation of opening balances of the present value of the defined benefit obligation.

(i) Changes in Present Value of Obligations

(₹ in Lakh)

Particulars	31st March, 2018	31st March, 2017
Present Value of Obligation as at the beginning of the year	9,748.10	9,389.85
Current Service Cost	618.98	602.18
Interest Cost	664.82	737.10
Actuarial (gain) / Loss on obligations	(907.74)	(470.22)
Benefits paid	(667.28)	(510.81)
Past Service cost	4,820.21	-
Present Value of Obligation as at the end of the year	14,277.09	9,748.10

(ii) Changes in the Fair Value of Plan Assets

(₹ in Lakh)

Particulars	31st March, 2018	31st March, 2017
Fair Value of Plan Assets at the beginning of the year	9,606.08	9,360.15
Expected Return on Plan Assets	655.13	734.77
Actuarial Gain / (loss) on Plan Assets	61.45	21.29
Contributions	3,500.46	0.68
Benefits Paid	(667.28)	(510.81)
Fair Value of Plan Assets at the end of the year	13,155.84	9,606.08

(iii) The amount recognized in Balance Sheet

(₹ in Lakh)

Particulars	31st March, 2018	31st March, 2017
Fair Value of Plan Assets as at the end of the year	13,155.85	9,606.08
Present Value of Obligations as at the end of the year	(14,277.09)	(9,748.10)
Net Asset / (Liability) recognized in Balance Sheet	(1,121.24)	(142.02)

(iv) Amount recognized in the Statement of Profit & Loss as employee benefit expenses

(₹ in Lakh)

Particulars	2017-18	2016-17
Current Service Cost	618.98	602.18
Interest Cost	9.69	2.33
Expected Return on Plan Assets	-	-
Past Service Cost	4,820.21	-
Expenses/(Income) Recognized as part of employee benefit expenses	5,448.88	604.51

(v) Amount recognized in the other comprehensive income

(₹ in Lakh)

Particulars	2017-18	2016-17
Net actuarial (gain) / loss recognized in the year	(969.19)	(491.50)
Expenses/(Income) Recognized in other comprehensive income	(969.19)	(491.50)

(vi) Investment details

Particulars	% Invested as at	
	31st March, 2018	31st March, 2017
Funds with L.I.C. (% Invested)	100.00%	100.00%

(vii) Assumption details

Particulars	31st March, 2018	31st March, 2017
Mortality Table (LIC)	2006-08 (Ultimate)	2006-08 (Ultimate)
Discount Rate (Current)	7.71%	6.82%
Rate of increase in Compensation Levels	6.00%	6.00%
Rate of Return on Plan Assets	7.71%	6.82%
Rate of Employee Turnover	2.00%	2.00%

The estimates of rate of escalation in salary considered in actuarial valuation by taking into account inflation, seniority, promotion and other relevant factors including attrition rate. The above information is certified by the actuary.

b) The Company has considered certain entitlements to earned leave, which can be carried forward to future periods as a long term employee benefit.

Sensitivity Analysis

Reasonably possible changes at the reporting date to one of the relevant actuarial assumptions, holding other assumptions constant, would have affected the defined benefit obligation by the amounts shown below.

(₹ in Lakh)

Particulars	Gratuity	
	2017-18	2016-17
Projected Benefit Obligation on Current Assumptions	14,277.10	9,748.10
Delta Effect of +1% Change in Rate of Discounting	(636.12)	(487.27)
Delta Effect of -1% Change in Rate of Discounting	702.26	540.62
Delta Effect of +1% Change in Rate of Salary Increase	267.51	302.56
Delta Effect of -1% Change in Rate of Salary Increase	(288.54)	(279.51)
Delta Effect of +1% Change in Rate of Employee Turnover	176.26	99.45
Delta Effect of -1% Change in Rate of Employee Turnover	(191.82)	(103.51)

2.26 OTHER CURRENT NON-FINANCIAL LIABILITIES (₹ in Lakh)

Particulars	As at 31st March, 2018	As at 31st March, 2017	As at 1st April, 2016
Income received in advance	-	-	15,100.00
Advance from customers	2,148.64	554.20	2,396.25
Statutory taxes payable	478.27	3,368.09	2,441.31
Others	1,679.99	2,138.17	2,439.83
Total Other Current Non-Financial Liabilities	4,306.90	6,060.47	22,377.39

2.26.01 The Government of Gujarat (GOG) has provided funds amounting to ₹ 7,524.16 Lakh (31st March, 2017: ₹ 7,399.16 Lakh; 1st April, 2016: ₹ 6,640.31 Lakh) which are in the nature of deposits for construction and other expenses for Stone Parks, Laboratory and Trade Fair on behalf of Commissioner of Geology & Mining (CGM) GOG. Out of the said deposits, the Company has incurred ₹ 6,252.31 Lakh (31st March, 2017: ₹ 5,710.12 Lakh; 1st April, 2016: ₹ 5,262.66 Lakh) till 31st March, 2018. Net balance of unutilised funds amounting to ₹ 1,271.85 Lakh (31st March, 2017: ₹ 1,689.04 Lakh; 1st April, 2016: ₹ 1,377.66 Lakh) is shown under the head "Other Current Non-Financial Liabilities"

Details of funds received and utilized for various activities are as under: (₹ in Lakh)

Nature of activities	Funds Received up to 31st March, 2018	Funds Utilized up to 31st March, 2018	Unutilized funds as on 31st March, 2018
Construction and other expenses of Stone Park	5,036.62	3,726.60	1,310.02
Construction and other expenses of Laboratory	2,397.40	2,450.57	(53.17)
Activities related to Trade Fair	90.14	75.14	15.00
Total	7,524.16	6,252.31	1,271.85
Previous Year	7,399.16	5,710.12	1,689.04

2.27 REVENUE FROM OPERATIONS (₹ in Lakh)

Particulars	2017-18	2016-17
Sale of Products		
- Sale from Lignite Projects	1,62,244.20	1,10,387.27
- Sale from Bauxite Projects	3,090.86	2,191.43
- Sale from Thermal Power Project	14,434.32	17,699.81
- Sale from Renewable Energy Projects	15,543.42	15,833.05
- Sale from Other Projects	89.50	66.20
Less:		
Cash discount/incentives	846.99	938.50
Sale of products (net)	1,94,555.31	1,45,239.26
Other operating income		
Rental income from Thermal power plant	12,441.37	12,996.40
Total Revenue from Operations	2,06,996.68	1,58,235.66

2.27.01 The Company has entered into power purchase agreement with state owned entity for sale of power generated from thermal power plant located at Akrimota for original lease tenure of 30 years. The arrangement has been determined to be an operating lease as per Ind AS 17. Details of lease rental estimated to be received over the remaining contract tenure are provided below. The same have been quantified assuming plant load factor of 2017-18 remaining constant over the remaining tenure.

(₹ in Lakh)

Particulars	As at 31st March, 2018	As at 31st March, 2017
Minimum lease rentals receivable under original operating lease are as follows:		
Within one year	12,441.37	12,996.40
Later than one year but not later than five years	49,765.48	51,985.60
Later than five years	1,49,296.44	1,68,953.21

2.28 FINANCE INCOME (₹ in Lakh)

Particulars	2017-18	2016-17
Interest Income		
- FDRs with Banks & Inter Corporate Deposits (ICD's)	8,234.58	10,326.49
- Others	2,098.02	2,389.38
Total Finance Income	10,332.60	12,715.87

2.28.01 The company during the year, had earned an interest of ₹2004.85 lakh on the fixed deposits of ₹34062.84 lakh held in the escrow accounts for mine closure expenses and recognised this interest as income in the statement of Profit and loss for the year ended on March 31,2018. The earned interest income is part of escrow account on which the company has no hold until the provisions of mine closure plan are fulfilled.

As per guidelines of Ministry of Coal, Govt of India, up to 80% of the total deposited amount including interest accrued in the escrow account would be released to the company after every five years in proportionate to the expenditure incurred on mine closure and the balance will be released at the end of final mine closure on compliance of all the provision of mine closure plan, provided that restoration of mine is completed within the period specified, failing which the amount in the escrow account is liable to be forfeited.

2.29 OTHER INCOME (₹ in Lakh)

Particulars	2017-18	2016-17
Income from Investments		
- Dividend Income	680.34	630.67
Net gain on Sale of Fixed Assets	8.75	61.74
Sale of Scrap material	42.04	84.52
Excess Provision of Earlier Years Written Back	443.61	2,947.71
Liquidated Damages/ Penalty	75.53	1,270.42
Other Misc. Income	620.51	436.33
Total Other Income	1,870.78	5,431.39

2.29.01 As per the guidelines issued by the Ministry of Coal, the Company has recalculated the Mine Closure Provisions with reference to Wholesale Price Index as per the approved mine closure plan. Due to This company has written back the excess mine closure provision of ₹ Nil (2016-17: ₹ 1792.97 Lakh) during the year.

2.30 CHANGES IN INVENTORIES OF FINISHED GOODS & MINED ORE (₹ in Lakh)

Particulars	2017-18	2016-17
Inventories at the end of the year:		
Finished Goods	0.45	0.45
Mined Ore	5,230.54	4,744.04
Stock of Fuel	1,084.45	1,274.46
	<u>6,315.44</u>	<u>6,018.95</u>
Less :Inventories at the beginning of the year:		
Finished Goods	0.45	0.45
Mined Ore	4,744.04	3,110.78
Stock of Fuel	1,274.46	157.97
	<u>6,018.95</u>	<u>3,269.20</u>
Increase / (Decrease) in Inventories	296.49	2,749.75

2.31 EMPLOYEE BENEFIT EXPENSES (₹ in Lakh)

Particulars	2017-18	2016-17
Salaries, Wages & Bonus	10,841.60	7,452.39
Contribution to Provident fund & other funds	6,479.24	1,503.59
Staff Welfare Expenses	527.76	719.09
Terminal Benefits	1,136.05	737.40
Total Employee Benefit Expenses	18,984.65	10,412.47

2.32 FINANCE COSTS (₹ in Lakh)

Particulars	2017-18	2016-17
Unwinding of discount on Provisions	150.72	125.87
Other Borrowing Costs		
- Interest on delayed / deferred payment of income tax	8.46	1.98
- Other Charges	3.74	5.12
Total Finance Costs	162.92	132.97

2.33 DEPRECIATION AND AMORTISATION EXPENSES (₹ in Lakh)

Particulars	2017-18	2016-17
Depreciation of property, plant and equipment	8,034.42	13,391.48
Depreciation on investment properties	164.85	135.99
Amortisation of intangible assets	2,967.68	1,598.28
Total Depreciation and Amortisation Expenses	11,166.95	15,125.75

2.34 OTHER EXPENSES

(₹ in Lakh)

Particulars	2017-18	2016-17
Manufacturing Expenses		
Loading of Lignite & Overburden Removal	54,878.61	38,126.76
Excise duty	1,903.72	4,570.46
Freight & Octroi Expenses	2,320.71	1,996.85
Other Loading charges & Mining Expenses	998.96	1,851.69
Consumption of Stores, Spares & Fuel		
- Power & Fuel	423.42	764.33
- Electricity Expenses	1,502.98	1,416.49
- Consumption of Stores, Spares & Chemicals	744.50	2,244.60
Operation & Maintenance Charges for Thermal Project	4,919.77	4,017.13
Operation & Maintenance Charges for Renewable Energy Projects	1,887.91	1,628.28
Repairs & Maintenance		
- Buildings	1,118.80	415.90
- Machineries (Including spares)	974.67	388.90
- Other Assets	90.07	46.47
Rates & Taxes		
- Royalty	10,060.53	7,508.41
- GST Compensatory Cess (Clean Energy Cess)	38,665.24	30,675.60
- Other Rates & Taxes	437.09	611.65
Mine Closure Expenses	4,087.38	6,505.59
- Rent	99.94	101.99
(A)	1,25,114.30	1,02,871.10
Administrative & Selling Expenses		
CSR Expenses	2,147.80	725.22
Donation	177.00	-
Insurance Premium	342.80	310.34
Vehicle Hire Charges	712.92	601.82
Advertisement & Publicity	44.69	128.50
Security Expenses	2,553.65	2,076.32
Legal & Professional Fees	512.86	358.30
Payment to Auditors		
- Audit Fees	7.37	6.93
- For Tax Audit	0.97	0.92
- For Certification and other matters	1.49	1.36
Remuneration to Managing Director	29.26	16.95
Directors sitting Fees & Allowances	2.08	2.54
Mining & Project Development Expenses	332.76	493.19
Other Miscellaneous Charges	1,574.67	1,138.03
(B)	8,440.32	5,860.42
Total Other Expenses	(A+B) 1,33,554.62	1,08,731.52

2.34.01 During the year, royalty on account of sale of Bauxite had been accounted for ₹ 675.68 Lakh (2016-17: ₹ 522.25 Lakh) on ad hoc basis as intimated by the Commissioner of Geology and Mining. Necessary adjustment shall be made in the accounts after final outcome of the matter.

- 2.34.02** In view of the Supreme Court's decision in respect of mining activities, applications made by the Company for renewal of leases covering 2,040 (2016-17: 2,040) hectares of land for extracting lignite are pending since 1993-94. Necessary adjustment in respect of liability for any charges, taxes, duties etc. will be provided in accounts on finalization of renewal applications.
- 2.34.03** During the year, the Company has written off ₹ 23.52 Lakh (2016-17: ₹ 0.18 Lakh) and written back ₹ 57.79 Lakh (2016-17: ₹ 3.13 Lakh) in the books of accounts. In the opinion of the management, such amounts are no longer receivable / payable. Net effect thereof is written back to the Statement of Profit and Loss amounting to ₹ 34.27 Lakh (2016-17: ₹ 2.95 Lakh).
- 2.34.04** In compliance with Section 135(5) of the amended Companies Act, 2013, the Company has spent ₹ 2191.24 Lakh (2016-17: ₹ 1,067.49 Lakh) against the statutory requirement of spending ₹ 933 Lakh (2016-17: ₹ 1,065.49 Lakh) (based on average net profits of last 3 years) during the year towards Corporate Social Responsibility (CSR) Expense.

2.35 INCOME TAX EXPENSES

This note provides an analysis of the Company's income tax expenses show amounts that are directly recognised in equity and how the tax expense is affected by non-assessable and non-deductible items. It also explains significant estimates made in relation to the Company's tax positions.

	(₹ in Lakh)	
Particulars	2017-18	2016-17
Current Tax Expenses		
Current tax on profits for the year	19,726.40	7,030.51
Total Current Tax Expenses	19,726.40	7,030.51
Deferred Tax Expenses		
Decrease/(Increase) in deferred tax assets	(1,973.14)	(1,827.40)
(Decrease)/Increase in deferred tax liabilities	(5,521.07)	6,971.96
Total Deferred Tax Expenses	(7,494.21)	5,144.56
Income Tax Expenses	12,232.19	12,175.07

2.36 EARNING PER SHARE

	2017-18	2016-17
Profit attributable to equity holders for (₹ in Lakh):		
Basic earnings	35,306.05	32,505.77
Adjusted for the effect of dilution	35,306.05	32,505.77
Weighted average number of Equity Shares for:		
Basic EPS	31,80,00,000	31,80,00,000
Adjusted for the effect of dilution	31,80,00,000	31,80,00,000
Earnings Per Share (Face value of ₹ 2/- each):		
Basic (₹)	11.10	10.22
Diluted (₹)	11.10	10.22

2.37 CONTINGENT LIABILITIES AS ON 31ST MARCH, 2018

Contingent liabilities not provided for Claims against the Company not acknowledged as debt ₹ 54,384.89 Lakh (31st March, 2017: ₹ 61,166.99 Lakh).

2.37.01 Central excise, VAT, Service tax, Income tax and other matters related to contingent liabilities: (₹ in Lakh)

Sr. No.	Particulars	As at 31st March, 2018	As at 31st March, 2017
1	Income tax	29,168.84	24,673.85
2	Sales Tax/VAT	419.04	425.45
3	Excise	506.66	505.43
4	Related to contractors and others	15,810.34	7,876.20
5	Royalty, stamp duty and conversion tax	4,943.83	4,943.48
6	Land Compensation	-	16,800.00
7	Incentives to employees	1,158.84	1,158.84
8	7th pay commission arrears	-	3,193.35
9	Guarantees excluding financial guarantees		
	Outstanding Bank Guarantees / Letter of Credits	2,377.34	1,590.39

2.38 COMMITMENTS (₹ in Lakh)

Sr. No.	Particulars	As at 31st March, 2018	As at 31st March, 2017
A	Capital Commitments		
	Estimated amount of contracts remaining to be executed on capital account and not provided for	362.82	1223.29
B	Other Commitments		
1	Contractual obligations : investment property		
	Contractual obligation for future purchase or construction - not recognised as a liability	-	380.51
2	The company has invested an amount of ₹ 29,765 Lakh in Bhavnagar Energy Company Ltd which is 28.24% of its capital. The Company has entered in to the Sponsor Support Agreement with Bhavnagar Energy Company Ltd where the company has given commitment to meet the cost overrun.		

2.39 EVENTS OCCURRING AFTER THE REPORTING PERIOD

The board has recommended dividend of ₹ 3.50 per share which is subject to approval of share holders in the ensuing general meeting.

2.40 In the opinion of Management, any of the assets other than items of property, plant and equipment, investment properties, intangible assets and Non-Current Investments have a value on realisation in the ordinary course of business at least equal to the amount at which they are stated, unless otherwise stated.

2.41 Balances of trade payables, trade receivables, loans & advances, advances from customers, other non-current/current liabilities, etc. are subject to confirmation, if any, in the accounts.

2.42 On periodical basis and as and when required, the Company reviews the carrying amounts of its assets. In the Financial Year 2017-18, the Company has reviewed the carrying amounts of its assets and found that there is no indication that those assets have suffered any impairment loss. Hence, no such impairment loss has been provided.

2.43 SEGMENT INFORMATION

(a) Description of segment and principal activities

The Chief Operational Decision Maker (CODM) monitors the operating results of its business segments separately for the purpose of making decisions about resource allocation and performance assessment, and accordingly, the Company has identified two reportable operating segments viz. Mining and Power. Operating segments have been identified and reported in a manner consistent with the internal reporting provided to the CODM.

(b) Segment revenue and expenses

Revenue and expenses have been identified to a segment on the basis of relationship to operating of the segment. Revenue and expenses which relate to enterprise as a whole and are not allocable to a segment on reasonable basis have been disclosed as "Unallocable".

(c) Segment assets and liabilities

Segment assets and segment liabilities represent assets and liabilities in respective segments. Investments, tax related assets and other assets and liabilities that cannot be allocated to a segment on reasonable basis have been disclosed as "Unallocable".

(d) Secondary segment reporting

The Company does not have geographical distribution of revenue as the operations of the Company are carried out within the country and hence secondary segmental reporting based on geographical locations of its customers is not applicable to the Company.

(e) Information about major customers

Revenue from power segment (which exceeds 10% of total segment revenue) amounting to ₹ 39,955.04 (P.Y.: ₹ 45,965.28) Lakh is derived from a single customer and revenue from mining segment (which exceeds 10% of total segment revenue) amounting to ₹ 21,181.39 (P.Y.: ₹ 25,706.85) Lakh (inclusive of tax) is derived from a single customer.

(f) Information about product and services

The Company's revenue from external customers for each product is same as that disclosed below under "segment revenue".

(₹ in Lakh)

Particulars	2017-18				2016-17			
	Mining Projects	Power Projects	Unallocated	Total	Mining Projects	Power Projects	Unallocated	Total
Segment Revenues								
External Revenue*	1,65,424.56	41,572.12	-	2,06,996.68	1,12,644.90	45,590.76	-	1,58,235.66
Inter Segment Revenue	12,156.96	-	-	12,156.96	17,561.05	-	-	17,561.05
Total Segment Revenue	1,77,581.52	41,572.12	-	2,19,153.64	1,30,205.95	45,590.76	-	1,75,796.71
Segment Results								
Profit/(Loss)	44,522.62	9,703.86	(10,324.36)	43,902.12	28,116.15	7,994.31	(5,027.86)	31,082.60
Unallocated other income			11,012.93	11,012.93			13,647.36	13,647.36
Unallocated expenses and finance cost			712.36	712.36				-
Profit before tax	44,522.62	9,703.86	1,400.93	55,627.41	28,116.15	7,994.31	8,619.50	44,729.96
Share of profit/(loss) of joint ventures and associates accounted for using the equity method (Net of Tax)			(8,089.17)	(8,089.17)			(49.12)	(49.12)
Income tax- Current			19,726.40	19,726.40	-	-	7,030.51	7,030.51
Deferred tax			(7,494.21)	(7,494.21)	-	-	5,144.56	5,144.56
Profit after tax	-	-	12,232.19	35,306.05				32,505.77
Other information								
Depreciation and amortisation	3,759.69	7,125.23	282.03	11,166.95	2354.51	12523.61	247.63	15,125.75
Non-Cash Expenses other than depreciation and amortisation	4,087.38			4,087.38	4,712.62	-	-	4,712.62

* Segment Revenue includes other income which is directly attributable to each segment.

(₹ in Lakh)

Segments Assets**	As at 31st March, 2018	As at 31st March, 2017
Mining Projects	1,20,527.46	98,598.09
Power Projects	1,63,524.28	1,70,418.28
Unallocated	2,58,250.59	2,42,398.07
Total	5,42,302.33	5,11,414.44

(₹ in Lakh)

Segments Liabilities	As at 31st March, 2018	As at 31st March, 2017
Mining Projects	61,539.93	61,212.21
Power Projects	6,484.69	6,160.82
Unallocated	39,087.01	43,984.76
Total	1,07,111.63	1,11,357.79

** Segment assets and liabilities are measured in the same way as in the financial statements. They are allocated based on the operations of the segment.

1. Segment assets and liabilities are subject to reconciliation.
2. Segment Revenue of Mining includes ₹ 12156.96 Lakh (2016-17 ₹ 17561.05 Lakh) being captive consumption of Lignite/Lime for Power Project.

2.44 RELATED PARTY DISCLOSURES

As per the Indian Accounting Standard-24 on "Related Party Disclosures", details are as follows:

2.44.01 Associate/Joint Venture

Name of the entity	Type
Gujarat Jaypee Cement and Infrastructure Ltd.	Associate
Gujarat Credo Mineral Industries Ltd.	Associate
Bhavnagar Energy Co. Ltd.	Associate
Aikya Chemicals Pvt. Ltd.	Associate
Gujarat Foundation for Entrepreneurial Excellence	Joint Venture
Swarnim Gujarat Fluorspar Pvt. Ltd.	Joint Venture
Naini Coal Company Ltd.	Joint Venture
Gujarat Mineral Research & Industrial Consultancy Society	Subsidiary
GMDC Gram Vikas Trust	Subsidiary
GMDC Science & Research Centre	Subsidiary

2.44.02 Transactions with related parties:

(₹ in Lakh)

Particulars	Associates		Joint Ventures		Subsidiaries/Government related entities/KMP		Total	
	2017-18	2016-17	2017-18	2016-17	2017-18	2016-17	2017-18	2016-17
Purchase of Investments	10,130.89	129.11	-	-	-	-	10,130.89	129.11
Sale of Goods/ Services	13,754.03	6,759.37	24.50	8.51	61,136.43	71,672.13	74,914.96	78,440.02
Received/ Adjusted	12,409.28	3,583.27	333.36	1,037.30	62,922.83	72,987.53	75,665.48	77,608.09
Income from Investments	-	-	-	-	8,039.70	10,097.29	8,039.70	10,097.29
Funds deposited with GSFS	-	-	-	-	1,34,682.65	1,51,401.18	1,34,682.65	1,51,401.18
Funds withdrawn from GSFS	-	-	-	-	1,23,725.22	1,66,886.48	1,23,725.22	1,66,886.48
Contribution made to Provident Fund Trust	-	-	-	-	1,865.77	1,571.18	1,865.77	1,571.18
Contribution made to Gratuity Trust (100% funded with LIC)	-	-	-	-	3,500.46	0.68	3,500.46	0.68
Directors Sitting Fees**	-	-	-	-	2.10	2.54	2.10	2.54
Outstanding balances arising from sales/purchases of goods/services								
Account Payable as at year end	-	-	1,012.20	1,031.49	-	-	-	-
Account Receivable as at year end	4,925.79	3,581.04	1,718.81	2,046.96	1,25,493.54	1,16,330.03	-	-

*The above transactions are inclusive of all taxes, wherever applicable.

** Sitting Fees includes service tax paid under reverse charge mechanism, wherever applicable. Further, sitting fees in respect of Government nominated directors are deposited directly into Government Treasury.

2.44.03 Terms and conditions

Transactions relating to dividends were on the same terms and conditions that applied to other shareholders. Goods were sold to related parties as mentioned above on mutually agreed terms. All outstanding balances are unsecured.

The Company has executed Power Purchase Agreements with one of Government owned PSUs for sale of power generated from windmills, solar and thermal power plant for the period ranging from 25 to 30 years.

2.44.04 Key Management Personnel Compensation:

(₹ in Lakh)

Particulars	2017-18	2016-17
Short-term employee benefits	70.95	53.03
Post-employment benefits	26.12	18.67
Long-term employee benefits	29.32	24.20
Termination benefits	-	-
Employee share-based payments	-	-
Total compensation	126.39	95.90

2.44.05 Other transactions with Government related entities

Apart from the above transactions, the Company has also entered into other transactions in ordinary course of business with Government related entities. These are transacted at arm's length prices based on the agreed contractual terms.

2.44.06 Further, the Company has entered into various long term material supply and power purchase agreements with the related parties (including Government related entities) where goods/services are to be provided at prices determined based on the contractual terms agreed. Some of the contracts are in the process of being finalised pending the necessary approvals.

2.45 FINANCIAL INSTRUMENTS, FAIR VALUE AND RISK MEASUREMENTS

A. Financial instruments by category and their fair value

(₹ in Lakh)

As at 31st March 2018	Carrying amount				Fair value			Total
	FVTPL	FVTOCI	Amortised Cost	Total	Level 1 - Quoted price in active markets	Level 2 - Significant observable inputs	Level 3 - Significant unobservable inputs	
Financial assets								
Investments								
- Equity Shares - Unquoted	-	20,593.72	-	20,593.72	-	-	20,593.72	20,593.72
- Equity Shares - quoted	-	35,067.82	-	35,067.82	35,067.82	-	-	35,067.82
Loan								
- Non-current	-	-	289.28	289.28	-	-	-	-
- Current	-	-	1,301.65	1,301.65	-	-	-	-
Trade Receivables	-	-	11,106.08	11,106.08	-	-	-	-
Cash and Cash Equivalents	-	-	5,599.70	5,599.70	-	-	-	-
Other Bank Balances	-	-	153.42	153.42	-	-	-	-
Other financial assets								
- Non-current	-	-	52,158.30	52,158.30	-	-	-	-
- Current	-	-	1,08,595.81	1,08,595.81	-	-	-	-
Total financial assets	-	55,661.54	1,79,204.24	2,34,865.78	35,067.82	-	20,593.72	55,661.54
Financial liabilities								
Other financial liabilities								
- Non-current	-	-	1,317.48	1,317.48	-	-	-	-
- Current	-	-	24,050.52	24,050.52	-	-	-	-
Trade Payables	-	-	10,959.11	10,959.11	-	-	-	-
Total financial liabilities	-	-	36,327.11	36,327.11	-	-	-	-

Fair value of financial assets and liabilities measured at amortised cost is not materially different from the amortised cost.

(₹ in Lakh)

As at 31st March 2017	Carrying amount				Fair value			
	FVTPL	FVTOCI	Amortised Cost	Total	Level 1 - Quoted price in active markets	Level 2 - Significant observable inputs	Level 3 - Significant unobservable inputs	Total
Financial assets								
Investments								
- Equity Shares - Unquoted	-	21,230.49	-	21,230.49	-	-	21,230.49	21,230.49
- Equity Shares - quoted	-	23,989.89	-	23,989.89	23,989.89	-	-	23,989.89
Loan								
- Non-current	-	-	444.36	444.36	-	-	-	-
- Current	-	-	1,347.20	1,347.20	-	-	-	-
Trade Receivables	-	-	11,906.25	11,906.25	-	-	-	-
Cash and Cash Equivalents	-	-	4,969.56	4,969.56	-	-	-	-
Other Bank Balances	-	-	145.87	145.87	-	-	-	-
Other financial assets								
- Non-current	-	-	28,590.51	28,590.51	-	-	-	-
- Current	-	-	1,07,415.22	1,07,415.22	-	-	-	-
Total financial assets	-	45,220.38	1,54,854.98	2,00,075.36	23,989.89	-	21,230.49	45,220.38
Financial liabilities								
Other financial liabilities								
- Non-current	-	-	1,914.30	1,914.30	-	-	-	-
- Current	-	-	27,085.38	27,085.38	-	-	-	-
Trade Payables	-	-	9,710.11	9,710.11	-	-	-	-
Total financial liabilities	-	-	38,709.79	38,709.79	-	-	-	-

Fair value of financial assets and liabilities measured at amortised cost is not materially different from the amortised cost.

(₹ in Lakh)

As at 1st April 2016	Carrying amount				Fair value			
	FVTPL	FVTOCI	Amortised Cost	Total	Level 1 - Quoted price in active markets	Level 2 - Significant observable inputs	Level 3 - Significant unobservable inputs	Total
Financial assets								
Investments								
- Equity Shares - Unquoted	-	26,326.18	-	26,326.18	-	-	26,326.18	26,326.18
- Equity Shares - quoted	-	10,313.83	-	10,313.83	10,313.83	-	-	10,313.83
Loan								
- Non-current	-	-	559.90	559.90	-	-	-	-
- Current	-	-	1,342.23	1,342.23	-	-	-	-
Trade Receivables	-	-	8,995.92	8,995.92	-	-	-	-
Cash and Cash Equivalents	-	-	6,223.06	6,223.06	-	-	-	-
Other Bank Balances	-	-	156.73	156.73	-	-	-	-
Other financial assets								
- Non-current	-	-	14,302.63	14,302.63	-	-	-	-
- Current	-	-	1,29,138.23	1,29,138.23	-	-	-	-
Total financial assets	-	36,640.01	1,60,718.70	1,97,358.71	10,313.83	-	26,326.18	36,640.01
Financial liabilities								
Other financial liabilities								
- Non-current	-	-	2,868.98	2,868.98	-	-	-	-
- Current	-	-	10,925.56	10,925.56	-	-	-	-
Trade Payables	-	-	6,864.19	6,864.19	-	-	-	-
Total financial liabilities	-	-	20,658.73	20,658.73	-	-	-	-

Fair value of financial assets and liabilities measured at amortised cost is not materially different from the amortised cost.

Types of inputs are as under:

Input Level I (Directly Observable) which includes quoted prices in active markets for identical assets such as quoted price for an equity security on Security Exchanges.

Input Level II (Indirectly Observable) which includes prices in active markets for similar assets such as quoted price for similar assets in active markets, valuation multiple derived from prices in observed transactions involving similar businesses etc.

Input Level III (Unobservable) which includes management's own assumptions for arriving at a fair value such as projected cash flows used to value a business etc.

When measuring the fair value of an asset or a liability, the Company uses observable market data as far as possible. If the inputs used to measure the fair value of an asset or a liability fall into different levels of the fair value hierarchy, then the fair value measurement is categorised in its entirety in the same level of the fair value hierarchy as the lowest level input that is significant to the entire measurement.

B. Measurement of fair values

i) Valuation techniques and significant unobservable inputs

The following tables show the valuation techniques used in measuring Level 3 fair values, as well as the significant unobservable inputs used.

Financial instruments measured at fair value

FVTOCI in unquoted equity shares:

Gujarat State Petroleum Corporation Limited

- 1. Market approach :** This approach uses information generated by market transactions of the Company being valued or the transactions of comparable companies. The following market-linked information may be used for determining valuation under this approach.

- Quoted price of the company being valued,
- Past transaction value of the company being valued,
- Listed comparable companies' trading multiples like price to earning ratio, enterprise value to earning before interest, tax, depreciation and amortisation, enterprise value to sales etc.
- Transactions multiples for investment / M & A transaction of comparable companies.

The valuation arrived at based on the market approach reflects the current value of the Company perceived in the active market. However, as the valuation arrived at using market multiples is based on the past/current transaction or traded values of comparable companies/businesses, it may not reflect the possible changes in future trend of cash flows being generated by a business.

- 2. Income Approach :** The income approach reflects present value of future cash flows. For valuing a business, the discounted cash flow (DCF) methodology is used under this approach. This methodology works on the premise that the value of a business is measured in terms of future cash flow streams, discounted to the present time at an appropriate discount rate. This method is used to determine the present value of business on a going concern assumption. The DCF technique recognizes the time value of money.

The value of the firm is arrived at by estimating the Free Cash Flow to Firm (FCFF) and discounting the same at the Weighted Average Cost of Capital (WACC). FCFF is estimated by forecasting free cash flows available to the firm (which are derived on the basis of the likely future earnings of the company).

- 3. Cost Approach:** The cost approach essentially estimates the cost of replacing the tangible assets of the business. The replacement cost takes into account the market value of various assets or the expenditure required to create the infrastructure exactly similar to that of a company being valued.

Significant unobservable inputs Highest priority is given to unadjusted quoted price of listed entities and lowest priority to non-market linked inputs such as future cash flows used in income approach.

Inter-relationship between significant unobservable inputs and fair value measurement The estimated fair value would increase (decrease) if there is a change in significant unobservable inputs used in determination of fair value.

Considering the diverse asset and investment base of the Company with differing risk/return profiles, a sum of the parts approach has been adopted for the valuation. Under this method, the value of each distinct business/asset/investment has been arrived at separately and total value estimate for the Company presented as the sum of all its business/investments/assets.

Gujarat Guardian Limited

Fair value is determined using the ratio of enterprise value to EBIDTA adjusted for the industry average. The industry average has been computed using peer companies.

GITCO and Gujarat Informatics Limited

In absence of sufficient information for determination of fair value, the Company has determined the same using net worth as reflected in the financial statements as at the each reporting date. Management is of the view that the value so determined are reflective of the fair values.

Further, in the absence of the audited financial statements of GITCO and Gujarat Informatics Limited, the fair value is determined based on unaudited financial statement for the year ended 31st March, 2018 of GITCO and 31st March, 2017 of Gujarat Informatics Limited. Once the audited financials are available, appropriate changes would be made in the subsequent periods.

ii) Transfers between Levels 1 and 2

There have been no transfers between Level 1 and Level 2 during the reporting periods

iii) Level 3 fair values

Movements in the values of unquoted equity instruments for the period ended 31st March, 2018 and 31st March, 2017:

Particulars	(₹ in Lakh)
As at 1st April 2016	26,326.18
Acquisitions/ (disposals)	-
Gains/ (losses) recognised in other comprehensive income	(5,095.69)
Gains/ (losses) recognised in statement of profit or loss	-
As at 31st March 2017	21,230.49
Acquisitions/ (disposals)	-
Gains/ (losses) recognised in other comprehensive income	(636.77)
Gains/ (losses) recognised in statement of profit or loss	-
As at 31st March 2018	20,593.72

Transfer out of Level 3

There were no movement in level 3 in either directions during the year 2017-18 and 2016-17.

Sensitivity analysis - Investments in unquoted equity instruments

On account of lack of sufficient information as at the end of reporting period and nature of investments, the management is of the view that it is impracticable to determine the sensitivity of the fair values to changes in the underlying assumptions.

C. Financial risk management

The Company has exposure to the following risks arising from financial instruments:

₹Credit risk ;

₹Liquidity risk ; and

₹Market risk

(i) Risk management framework

The Company has a well-defined risk management framework. The Board of Directors of the Company has adopted a Risk Management Policy. Company has also set up a Risk Management Committee.

Looking to the profile of GMDC, i.e., Mining and Power Operations, GMDC has inbuilt risk management practices to address various operational risks. The Company has standard operating processes for various mining operations in order to mitigate procedures and prevent risk arising out of various operations. GMDC has no external borrowings. Hence, there is no financial risk that can impact GMDC's Financial Position. GMDC primarily deals with natural resources. Hence, Policy of Government may impact GMDC's operational strategy.

GMDC's risk management process revolves around following parameters:

1. Risk Identification and Impact Assessment
2. Risk Evaluation
3. Risk Reporting and Disclosure
4. Risk Mitigation

(ii) Credit risk

Credit risk is the risk of financial loss to the Company if a customer or counterparty to a financial instrument fails to meet its contractual obligations, and arises principally from the Company's receivables from customers.

Other financial assets

The Company maintains its Cash and cash equivalents and Bank deposits with banks having good reputation, good past track record and high quality credit rating and also reviews their credit-worthiness on an on-going basis.

Trade and other receivables

Trade receivables of the Company are typically unsecured, except to the extent of advance received against sales for sale of lignite. Credit risk is managed through credit approvals and periodic monitoring of the creditworthiness of customers to which Company grants credit terms in the normal course of business. The Company performs ongoing credit evaluations of its customers' financial condition and monitors the creditworthiness of its customers to which it grants credit terms in the normal course of business. Significant portion of trade receivables at the respective reporting date comprise of State Governments PSUs. Management does not expect any credit risk on the same. The allowance for impairment of trade receivables is created to the extent and as and when required, based upon the expected collectability of accounts receivables.

Age of Receivables

(₹ in Lakh)

Particulars	As at 31st March, 2018	As at 31st March, 2017	As at 1st April, 2016
Within the credit period	4,800.22	433.57	345.59
1-30 days past due	1,563.96	4,453.18	4,114.19
31-60 days past due	522.58	402.29	4,126.73
61-90 days past due	3,407.59	3,243.70	306.80
More than 90 days past due	811.72	3,373.51	102.62

The above receivables which are past due but not impaired are assessed on individual case to case basis and relate to a number of independent third party customers from whom there is no recent history of default. Management is of the view that these financial assets (majorly state owned PSUs) are not impaired as there has not been a significant change in credit quality and are recoverable based on the nature of the activity with the respective customer to which they belong and the type of customers. Further, since the amount are collected within one year, there is no loss on account of time value of money. Consequently, no additional provision has been created on account of expected credit loss on the receivables. There are no other classes of financial assets that are past due but not impaired except for trade receivables as at 31st March, 2018; 31st March, 2017 and 1st April, 2016.

Movements in Expected Credit Loss Allowance

(₹ in Lakh)

Particulars	As at 31st March, 2018	As at 31st March, 2017
Balance at the beginning of the year	104.14	104.14
Movements in allowance	-	-
Closing balance	104.14	104.14

The maximum exposure to credit risk for trade and other receivables by geographic region was as follows:

(₹ in Lakh)

Particulars	Carrying amount		
	31st March, 2018	31st March, 2017	1st April, 2016
India	11,106.08	11,906.25	8,995.92
Other regions	-	-	-
	11,106.08	11,906.25	8,995.92

Management believes that the unimpaired amounts that are past due by more than 30 days are still collectible in full, based on historical payment behavior and extensive analysis of customer credit risk, including underlying customers' credit ratings if they are available.

Management estimates that there are no instances of past due or impaired trade and other receivables.

(iii) Liquidity risk

Liquidity risk is the risk that the Company will encounter difficulty in meeting the obligations associated with its financial liabilities that are settled by delivering cash or another financial asset. The Company's approach to managing liquidity is to ensure, as far as possible, that it will have sufficient liquidity to meet its liabilities when they are due, under both normal and stressed conditions, without incurring unacceptable losses or risking damage to the Company's reputation.

Exposure to liquidity risk

The following are the remaining contractual maturities of financial liabilities at the reporting date. The amounts are gross and undiscounted, and include estimated interest payments and exclude the impact of netting agreements.

(₹ in Lakh)

31st March, 2018	Contractual cash flows			
	Carrying amount	Total	Less than 12 months	More than 12 months
Non-derivative financial liabilities				
Non current financial liabilities	1,317.48	1,317.48	-	1,317.48
Current financial liabilities	24,050.52	24,050.52	24,050.52	-
Trade payables	10,959.11	10,959.11	10,959.11	-
Total	36,327.11	36,327.11	35,009.63	1,317.48

(₹ in Lakh)

31st March, 2017	Contractual cash flows			
	Carrying amount	Total	Less than 12 months	More than 12 months
Non-derivative financial liabilities				
Non current financial liabilities	1,914.30	1,914.30	-	1,914.30
Current financial liabilities	27,085.38	27,085.38	27,085.38	-
Trade payables	9,710.11	9,710.11	9,710.11	-
Total	38,709.79	38,709.79	36,795.49	1,914.30

(iv) Market risk

Market risk is the risk that changes in market prices – such as foreign exchange rates, interest rates and equity prices – will affect the Company's income or the value of its holdings of financial instruments.

Currency risk

The functional currency of the Company is Indian Rupees.

The Company do not use derivative financial instruments for trading or speculative purposes. As the Company

does not engage in foreign exchange transaction, it is not exposed to currency risk.

Interest rate risk

Interest rate risk can be either fair value interest rate risk or cash flow interest rate risk. Fair value interest rate risk is the risk of changes in fair values of fixed interest bearing investments because of fluctuations in the interest rates. Cash flow interest rate risk is the risk that the future cash flows of floating interest bearing investments will fluctuate because of fluctuations in the interest rates. The Company does not have any undrawn or outstanding borrowings and hence does not possess any interest rate risk.

Price Risk

The Company's exposure to equity securities price risk arises from investments held by the Company and classified in the balance sheet as fair value through other comprehensive income (FVTOCI). Some of the equity investments are publicly traded and are included in the NSE Nifty 50 Index.

Sensitivity

The table below summarises the impact of increases/decreases of the index on the Company's equity and other comprehensive income for the period. The analysis is based on the assumption that the index had increased by 20% or decreased by 20% with all other variables held constant, and that the Company's quoted equity instruments moved in line with the index. The % have been determined considering average of the actual movements in quoted prices of equity shares held as investments as at 31st March, 2018

(₹ in Lakh)

Particulars	Impact on Other Comprehensive Income
NSE NIFTY 50 - increase 20%	7,013.56
NSE NIFTY 50 - decrease 20%	(7,013.56)

2.46

CAPITAL MANAGEMENT

The Company's objectives when managing capital are to:

- safeguard their ability to continue as a going concern, so that they can continue to provide returns for shareholders and benefits for other stakeholders, and
- maintain an optimal capital structure to reduce the cost of capital.

The Company monitors capital using a ratio of 'adjusted net debt' to 'adjusted equity'. For this purpose, adjusted net debt is defined as total non-current liabilities, less cash and cash equivalents. Adjusted equity comprises all components of equity.

The Company's adjusted net debt to equity ratio at 31st March, 2018 and 31st March, 2017 was as follows.

(₹ in Lakh)

Particulars	As at 31st March, 2018	As at 31st March, 2017
Total Non-current liabilities	66,730.04	67,631.02
Less : Cash and bank balances	5,753.12	5,115.43
Adjusted net debt	60,976.92	62,515.59
Total equity	4,35,190.70	4,00,056.65
Adjusted net debt to adjusted equity ratio	0.14	0.16

2.47

Corresponding figures of the previous year have been re-grouped / re-arranged / re-classified / restated and revised, wherever necessary, for rounding off to nearest lakhs and/or to make them comparable with the figures of the current year.

2.48

Prior Period Errors

The Company has accounted for prior period errors discovered during current period, retrospectively by restating the comparative amounts to which the same relates. Since certain periods were prior to comparative period presented, the impact has been considered in opening balance sheet of comparative period presented.

(₹ in Lakh)

Financial Statement Line Item affected (Balance Sheet)	As at 31st March, 2017				As at 1st April, 2016			
	Earlier Presented Amount	Correction Amount	Reclassification Amount	Restated Amount	Earlier Presented Amount	Correction Amount	Reclassification Amount	Restated Amount
Assets								
Other Non-Current Financial Assets	28,645.86	-	(55.35)	28,590.51	14,423.03	-	(120.40)	14,302.63
Other Non-Current Non-Financial Assets	63,727.88	(22.16)	(739.14)	62,966.58	53,214.25	(22.16)	(875.05)	52,317.04
Trade Receivables	12,654.86	(748.61)	-	11,906.25	9,744.42	(748.50)	-	8,995.92
Other Current Financial Assets	1,06,602.62	-	848.60	1,07,451.22	1,28,142.77	-	995.46	1,29,138.23
Liabilities								
Non-Current Provisions	36,738.71	(41.75)	-	36,696.96	31,772.53	-	-	31,772.53
Other Non-Current Non-Financial Liabilities	2,500.82	-	789.95	3,290.77	2,584.51	-	1,000.00	3,584.51
Trade Payables	9,746.73	(36.62)	-	9,710.11	6,845.82	18.37	-	6,864.19
Other Current Non-Financial Liabilities	6,796.32	-	(735.85)	6,060.47	23,377.39	-	(1,000.00)	22,377.39
Retained Earnings	89,316.97	(692.39)		88,624.58	68,068.56	(789.03)		67,279.53
Prior Period Errors of earlier periods		(789.03)				(748.50)		
Excess booking of Sales Invoices		-				-		
Excess booking of Interest Income		(0.11)				-		
Excess booking of Other Income		-				(18.37)		
Excess / Short booking of expenses (Net)		96.77				(22.16)		

(₹ in Lakh)

Financial Statement Line Item affected (Statement of Profit and Loss)	2016-17		
	Earlier Presented Amount	Correction Amount	Restated Amount
Finance Income	12,715.98	(0.11)	12,715.87
Other Expenses	1,08,828.29	(96.77)	1,08,731.52
Profit After Tax for the Period	32,409.11	96.66	32,505.77

(Amount in ₹)

Effect on Earning Per Share	2016-17		
	Earlier Presented Amount	Correction Amount	Restated Amount
Earning per Equity Share (EPS) for Profit for the Period (Face Value of ₹ 2)			
Basic (₹)	10.20	0.02	10.22
Diluted (₹)	10.20	0.02	10.22

2.49

Change in estimates

Change in useful life of Power Plant assets

The Company was using CERC (Terms & Conditions of Tariff) Regulations for depreciating its Wind, Solar and Thermal power plant assets. For all other assets depreciation was being calculated as per Schedule II of the Companies Act, 2013. From 1st April, 2017, the company has discontinued to follow CERC Regulations for depreciating the power plant assets and has charged depreciation based on useful life as prescribed in Schedule II of the Companies Act, 2013 and accordingly, has estimated the useful life of the power plant assets. This change in estimate has resulted in decrease in depreciation to the tune of ₹ 6225.37 lakh for the year ended 31st March, 2018 and increase in profit before tax for the year ended that date by the same amount. This change in estimate would also have impact on future accounting periods for which estimation is currently impracticable.

2.50

Recent Indian Accounting Standards (Ind AS) effective from 1st April, 2018

Ministry of Corporate Affairs ("MCA") through Companies (Indian Accounting Standards) Amendment Rules, 2018 has notified the following new and amendments to Ind ASs which the Company has not applied as they are effective for annual periods beginning on or after April 1, 2018:

- Ind AS 115 Revenue from Contracts with Customers
- Ind AS 21 The effect of changes in Foreign Exchange rates

The Company is in process of evaluation of the possible impact of new Ind AS 115 and amended Ind AS 21. The Company does not expect the impact of the adoption of the new standard to be material on its retained earnings and to its net income on an ongoing basis.

2.51 ADDITIONAL INFORMATION REQUIRED BY SCHEDULE III

(₹ in Lakh)

Name of the entity in the group	Net assets (total assets minus total liabilities)		Share in profit or (loss)		Share in other comprehensive income		Share in total comprehensive income	
	As % of consolidated net assets	Amount	As % of consolidated net assets	Amount	As % of consolidated net assets	Amount	As % of consolidated net assets	Amount
Parent								
Gujarat Mineral Development Corporation Limited								
31 March 2018	94.53%	4,11,378.09	126.29%	44,589.38	99.99%	11,309.70	119.91%	55,899.08
31 March 2017	94.22%	3,76,934.20	101.89%	33,119.61	100.00%	10,192.21	101.44%	43,311.82
31 March 2016	93.60%	3,45,233.62	102.30%	22,407.86	100.00%	(4,252.81)	102.85%	18,155.05
Subsidiaries								
Indian								
GMDC Gramya Vikas Trust								
31 March 2018	-0.42%	(1,808.02)	-3.11%	(1,098.80)	0.00%	-	-2.36%	(1,098.80)
31 March 2017	-0.14%	(551.18)	-0.86%	(278.09)	0.00%	-	-0.65%	(278.09)
31 March 2016	-0.07%	(273.09)	-2.79%	(611.48)	0.00%	-	-3.46%	(611.48)
GMDC Science and Research Centre								
31 March 2018	0.71%	3,080.42	-0.27%	(95.36)	0.00%	-	-0.20%	(95.36)
31 March 2017	0.79%	3,175.78	-0.88%	(286.62)	0.00%	-	-0.67%	(286.62)
31 March 2016	0.94%	3,462.40	0.18%	39.82	0.00%	-	0.23%	39.82
Associates (Investments as per the equity method)								
Indian								
Bhavnagar Energy Company Ltd.								
31 March 2018	4.93%	21,437.46	-22.84%	(8,062.33)	0.00%	-	-17.30%	(8,062.33)
31 March 2017	4.87%	19,499.79	0.00%	-	0.00%	-	0.00%	-
31 March 2016	5.29%	19,499.79	-0.50%	(108.77)	0.00%	-	-0.62%	(108.77)
Gujarat Jaypee Cement and Infra Ltd.								
31 March 2018	0.00%	11.15	0.00%	(0.09)	0.00%	-	0.00%	(0.09)
31 March 2017	0.00%	11.24	0.00%	(0.11)	0.00%	-	0.00%	(0.11)
31 March 2016	0.00%	11.34	0.00%	(0.10)	0.00%	-	0.00%	(0.10)
Gujarat Credo Mineral Industries Ltd.								
31 March 2018	0.20%	886.92	0.43%	151.28	0.01%	0.63	0.33%	151.91
31 March 2017	0.18%	735.01	-0.10%	(31.60)	0.00%	-	-0.07%	(31.60)
31 March 2016	0.21%	766.61	0.80%	176.08	0.00%	-	1.00%	176.08
Aikya Chemicals Pvt. Ltd.								
31 March 2018	0.05%	202.99	-0.47%	(167.34)	0.00%	-	-0.36%	(167.34)
31 March 2017	0.06%	239.43	-0.06%	(18.41)	0.00%	-	-0.04%	(18.41)
31 March 2016	0.03%	128.73	0.00%	0.17	0.00%	-	0.00%	0.17
Joint Ventures (Investments as per the equity method)								
Indian								
Naini Coal Co. Limited								
31 March 2018	0.00%	-	-0.03%	(10.57)	0.00%	-	-0.02%	(10.57)
31 March 2017	0.00%	10.57	0.00%	1.10	0.00%	-	0.00%	1.10
31 March 2016	0.00%	9.47	0.01%	1.14	0.00%	-	0.01%	1.14
Swarnim Gujarat Fluorspar Pvt. Ltd.								
31 March 2018		1.69		(0.12)		-		(0.12)
31 March 2017	0.00%	1.81	0.00%	(0.11)	0.00%	-	0.00%	(0.11)
31 March 2016	0.00%	1.92	0.00%	(0.10)	0.00%	-	0.00%	(0.10)
Gujarat Foundation for Entrepreneurial Excellence								
31 March 2018	0.00%	-	0.00%	-	0.00%	-	0.00%	-
31 March 2017	0.00%	-	0.00%	-	0.00%	-	0.00%	-
31 March 2016	0.00%	-	0.00%	-	0.00%	-	0.00%	-
Total								
31 March 2018	100.00%	4,35,190.70	100.00%	35,306.05	100.00%	11,310.33	100.00%	46,616.38
31 March 2017	100.00%	4,00,056.65	100.00%	32,505.77	100.00%	10,192.21	100.00%	42,697.98
31 March 2016	100.00%	3,68,840.80	100.00%	21,904.61	100.00%	(4,252.81)	100.00%	17,651.81

2.52 INTEREST IN ASSOCIATES AND JOINT VENTURES

Set out below are the associates and joint ventures of the Company as at 31st March 2018 which, in the opinion of the directors, are material to the Company. The entities listed below have share capital consisting solely of equity shares, which are held directly by the Company. The country of incorporation or registration is also their principal place of business, and the proportion of ownership interest is the same as the proportion of voting rights held.

(₹ in Lakh)

Name of Entity	Place of business	% of ownership interest	Relationship	Accounting method	Carrying Amount		
					31 March 2018	31 March 2017	1st April 2016
Naini Coal Company Ltd	India	50.00%	Joint Venture	Equity Method	-	10.57	9.47
Swarnim Gujarat Fluorspar Pvt Ltd	India	1.14%	Joint Venture	Equity Method	1.69	1.81	1.92
Gujarat Foundation for Entrepreneurial Excellence	India	50.00%	Joint Venture	Equity Method	-	-	-
Bhavnagar Energy Company Ltd.	India	28.24%	Associate	Equity Method	21,437.46	19,499.79	19,499.79
Gujarat Jaypee Cement and Infrastructure Limited	India	26.00%	Associate	Equity Method	11.15	11.24	11.34
Gujarat Credo Mineral Industries Ltd.	India	26.00%	Associate	Equity Method	886.92	735.01	766.61
Aikya Chemicals Pvt Ltd	India	26.00%	Associate	Equity Method	202.99	239.43	128.73
Total unquoted equity accounted investments					22,540.21	20,497.85	20,417.87

Nature of business:-

Swarnim Gujarat Fluorspar Pvt Ltd	- Fluorspar beneficiation
Gujarat Foundation for Entrepreneurial Excellence	- Incubation center for entrepreneurship & development
Bhavnagar Energy Company Ltd.	- Generation of power
Gujarat Credo Mineral Industries Ltd.	- Bauxite beneficiation
Aikya Chemicals Pvt Ltd	- Manganese beneficiation

Summarised financial information for associate and joint ventures

The tables below provide summarised financial information for those joint ventures and associates that are material to the Company. The information disclosed reflects the amounts presented in the financial statements of the relevant associates and joint ventures and not GMDC's share of those amounts. They have been amended to reflect adjustments made by the entity when using the equity method, including fair value adjustments made at the time of acquisition and modifications for differences in accounting policies.

(₹ in Lakh)

Summarised balance sheet as at 31 March 2017	Bhavnagar Energy Company Limited	Naini coal company Ltd.	Swarnim Gujarat Fluorspar Private Limited	Gujarat Foundation for Entrepreneurial Excellence	Gujarat Jaypee Cement & Infrastructure Ltd.	Gujarat Credo Mineral Industries Limited	Aikya Chemicals Pvt Ltd.
Current Assets							
Cash and cash equivalents	*	56.96	10.54	196.58	*	*	*
Other assets	*	-	0.15	12.00	*	*	*
Total current assets	3,043.23	56.96	10.69	208.58	34.09	3,540.06	790.06
Total non-current assets	4,60,510.92	898.07	160.75	1,672.94	10.31	6,042.41	4,654.25
Current liabilities							
Financial liabilities (excluding trade payables)	*	932.81	0.92	1,854.26	*	*	*
Other liabilities	*	1.07	11.78	60.41	*	*	*
Total current liabilities	66,653.58	933.88	12.71	1,914.67	1.19	2,714.68	1,359.95
Non-current liabilities							
Financial liabilities (excluding trade payables)	*	-	-	-	*	*	*
Other liabilities	*	-	-	-	*	*	*
Total non-current liabilities	3,44,518.27	-	-	-	-	4,048.08	3,033.92
Net Assets	52,382.30	21.15	158.73	(33.15)	43.21	2,819.71	1,050.44

* Indicates disclosures that are not required for investments in associates

ANNUAL REPORT 2017-2018

(₹ in Lakh)

Summarised balance sheet as at 31 March 2018	Bhavnagar Energy Company Limited	Naini coal company Ltd.	Swarnim Gujarat Fluorspar Private Limited	Gujarat Foundation for Entrepreneurial Excellence	Gujarat Jaypee Cement & Infrastructure Ltd.	Gujarat Credo Mineral Industries Limited	Aikya Chemicals Pvt Ltd.
Current Assets							
Cash and cash equivalents	*	5.82	3.28	59.45	*	*	*
Other assets	*	-	0.04	810.99	*	*	*
Total current assets		5.82	3.33	870.44	33.78	4,680.49	932.56
Total non-current assets		2.91	160.72	1,165.04	10.31	5,737.42	4,396.11
Current liabilities							
Financial liabilities (excluding trade payables)	*	3,407.62	0.57	2,051.64	*	*	*
Other liabilities	*	1.21	15.39	16.99	*	*	*
Total current liabilities		3,408.84	15.96	2,068.63	1.22	7,006.70	4,551.82
Non-current liabilities							
Financial liabilities (excluding trade payables)	*	-	-	-	*	*	*
Other liabilities	*	-	-	-	*	*	*
Total non-current liabilities		-	-	-	-	-	-
Net Assets	Note 1	(3,400.10)	148.09	(33.15)	42.87	3,411.22	776.85

* Indicates disclosures that are not required for investments in associates

(₹ in Lakh)

Summarised statement of profit and loss for the year ended on 31 March 2017	Bhavnagar Energy Company Limited	Naini coal company Ltd.	Swarnim Gujarat Fluorspar Private Limited	Gujarat Foundation for Entrepreneurial Excellence	Gujarat Jaypee Cement & Infrastructure Ltd.	Gujarat Credo Mineral Industries Limited	Aikya Chemicals Pvt Ltd.
Revenue	2,483.61	3.58	0.95	282.09	2.03	5,300.79	895.52
Profit/(Loss) for the year	(31,316.28)	2.21	(9.43)	-	(0.42)	(121.54)	(70.81)
Other comprehensive income	(3.00)	-	-	-	-	-	-
Total comprehensive income	(31,319.28)	2.21	(9.43)	-	(0.42)	(121.54)	(70.81)
Dividend received	-	-	-	-	-	-	-

(₹ in Lakh)

Summarised statement of profit and loss for the year ended on 31 March 2018	Bhavnagar Energy Company Limited	Naini coal company Ltd.	Swarnim Gujarat Fluorspar Private Limited	Gujarat Foundation for Entrepreneurial Excellence	Gujarat Jaypee Cement & Infrastructure Ltd.	Gujarat Credo Mineral Industries Limited	Aikya Chemicals Pvt Ltd.
Revenue	Note 1	2.30	0.32	158.28	1.96	7,043.06	1,120.63
Profit/(Loss) for the year		1.00	(10.64)	(454.26)	(0.34)	357.17	(648.85)
Other comprehensive income		-	-	-	-	2.42	-
Total comprehensive income		1.00	(10.64)	(454.26)	(0.34)	359.58	(648.85)
Dividend received		-	-	-	-	24.70	-



- Note 1** Consolidated financial statements for 2017-18 have been prepared without considering the financial results of BECL for the year 2017-18, an associate for the Company, on account of non-availability of the same. However, carrying amount as of 31st March 2018 is adjusted applying equity method considering the financial results of BECL for the year ended 31st March 2017. Management has been informed that the company is in the process of internal restructuring. Accordingly, the financial statements for the year 2017-18 are under preparation.
- Note 2** The GMRICS (being a subsidiary) is a society set up under Society's Act and is controlled by the Company. However, there have been no transactions since the year of establishment i.e. 2012-13. Hence, the same has not been considered for the purposes of preparing the consolidated financial statements.

As per our report of even date attached

For S. C. Ajmera & Co.
Chartered Accountants
Firm Registration No. 002908C

Arun Sarupria
Partner
Membership No. 078398
Place: Ahmedabad
Date: 9th May, 2018

L. Kulshrestha
Senior General Manager &
Chief Financial Officer

Joel Evans
Company Secretary

Arunkumar Solanki, IAS
Managing Director
DIN: 03571453

Bhadresh Mehta
Director
DIN: 02625115
Place: Ahmedabad
Date: 9th May, 2018

ANNUAL REPORT 2017-2018

CIN : L14100GJ1963SGC001206

ATTENDANCE SLIP

I/We _____

Folio No.	
D.P.ID	
Client ID	

hereby record my/our present at the 55th ANNUAL GENERAL MEETING of the Company held in the premises of the Company at the Registered office: 'Khanij Bhavan', 132 Ft. ring road, University Ground, Vastrapur, Ahmedabad-52 at 11.00 a.m. on 29.09.2018
 Signature of the Member/Proxy/Representative attending the Meeting

- Notes: (i) Please handover the Attendance Slip at the entrance to the place of the Meeting.
 (ii) Only Members and in their absence, duly appointed proxies will be allowed for the Meeting.
 Please avoid bringing non-members/ children to the Meeting.

[Pursuant to Section 105(6) of the Companies Act, 2013 and rule, 19(3) of the Companies (management and Administration) Rules, 2014 – Form No. MGT-11]

GUJARAT MINERAL DEVELOPMENT CORPORATION LTD.



(A Government of Gujarat Enterprise)

CIN : L14100GJ1963SGC001206

Khanij Bhavan", 132 Ft. Ring Road, Near University Ground, Vastrapur, Ahmedabad-52

Phone : 2791 0665 / 2791 1662 / 2791 3200 / 2791 3201 TeleFax : 079 – 2791 1151

E-mail : cosec@gmdcltd.com • Website : www.gmdcltd.com

PROXY FORM

55th ANNUAL GENERAL MEETING

Saturday the 29.9. 2018, the Thursday at 11.00 a.m.

I/ We, being the member(s), holding _____ shares of the above Company, hereby appoint:
 (1) Name _____ Address _____
 E-mail ID. _____ Signature _____ or failing him/her
 (2) Name _____ Address _____
 E-mail ID. _____ Signature _____ or failing him/her
 (3) Name _____ Address _____
 E-mail ID. _____ Signature _____

as my / our proxy to attend vote (on a poll) for me / us and on my / our behalf at the **55th ANNUAL GENERAL MEETING** of the Company to be held on Saturday, the 29.09.2018, at 11.00 a.m. in the premises of the Company at the Registered office: 'Khanij Bhavan', 132' Ring Road, University Ground, Vastrapur, Ahmedabad-52 and at any adjournment thereof in respect of such Resolutions as are indicated below.

Resolution No.	Resolution	Optional*	
		For	Against
Ordinary Business			
1	To receive, consider and adopt the financial statements (standalone & consolidated) for the year ended on March 31, 2018, including the Balance Sheet, Profit and Loss Statement Statement of Changes in Equity and Cash Flow Statement as at that date together with the Report of the Board of Directors and Auditors thereon.		
2	Declaration of Dividend on Equity Shares.		
3	To fix up the remuneration of Statutory Auditors for the year 2018-19.		
Special Business			
4	To seek consent of the shareholders for the contribution under Section 181 of the Companies Act, 2013		
5	To ratify the remuneration of Cost Auditors.		

Signed this _____ day of _____ 9.2018
 Member's Folio / DP ID – Client ID No. _____
 Signature of Shareholders(s) _____
 Signature of Proxy holder(s) _____

Affix Revenue Stamp Rs. 1/-

- Note: 1. This form of proxy in order to be effective should be duly completed and deposited at the Registered Office of the Company, not less than 48 hours before the commencement of the Meeting.
 2. For the Resolutions, Explanatory Statement and Notes, Please refer to the Notice of the 55th Annual General Meeting.
 *3. It is optional to put 'X' in the appropriate column against the Resolutions indicated in the Box. If you leave the 'For' or Against' column blank against any or all resolutions, your proxy will be entitled to vote in the manner as he / she thinks appropriate.
 4. Please complete all details including details of Member(s) in above box before submission.

GUJARAT MINERAL DEVELOPMENT CORPORATION LIMITED

(A Government of Gujarat Enterprise)

CIN : L14100GJ1963SGC001206

Khanij Bhavan”, 132 Ft. Ring Road, Near University Ground, Vastrapur, Ahmedabad-52

Phone : 2791 0665 / 2791 1662 / 2791 3200 / 2791 3201 TeleFax : 079 – 2791 1151

e-mail : cosec@gmdcltd.com, website : www.gmdcltd.com

ECS MANDATE FORM (PHYSICAL SHARES)

DP ID/CLINET ID/L.F.NO : _____

NAME OF SHAREHOLDER : _____

ADDRESS OF SHAREHOLDER : _____

NO. OF SHARES HELD : _____

NAME OF BANK : _____

ADDRESS OF BANK : _____

BANK A/C.NO. : _____

BANK MICR CODE : _____

SHAREHOLDER'S SIGNATURE : _____

DATE :

PLACE :

NOTE : ECS MANDATE FORM TO BE FILLED BY THE SHAREHOLDER HOLDING PHYSICAL SHARES AND RETURN TO THE COMPANY OR REGISTRAR FOR REGISTRATION.

SEBI NOTIFICATION DATED June 8, 2018 – Amendment to Regulation 40 of SEBI (Listing Obligations and Disclosure Requirements) Regulations, 2015

The Securities and Exchange Board of India (SEBI) has, vide a notification dated June 8, 2018 amended Regulation 40 of Securities and Exchange Board of India (Listing Obligations and Disclosure Requirements) Regulations, 2015 mandating transfer of securities only in dematerialized form.

Accordingly requests for effecting transfer of securities shall not be processed unless the securities are held in Dematerialized form with effect from December 5, 2018. Therefore please note that the RTA and the Company will not be accepting any request for transfer of shares in physical form with effect from December 5, 2018. This restriction shall not be applicable to the requests received for transmission or transposition of physical shares.

You may access this notice Notification from the website of SEBI.

Shareholders are accordingly requested to get in touch with any Depository Participant to open a Demat account. You may visit the websites of depositories viz. NSDL or CDSL for further understanding about the demat procedure.

NSDL Website : [https://nssl.co.in/faqs/faq.php\(dematerialization\)](https://nssl.co.in/faqs/faq.php(dematerialization))

CDS website : <https://www.cdslindia.com/investors/open-demat.aspx>

Shareholders, who are holding shares in physical form are requested to arrange for the dematerialization of the said shares at the earliest to avoid any inconvenience in future for transfer of shares.



MANDATORY UPDATION OF PAN AND BANK DETAILS AGAINST YOUR HOLDING

Dear Shareholder(s),

Re: SUBMISSION OF DETAILS OF PAN CARD NO./S , BANK DETAILS, EMAIL ID ETC. OF SHARE HOLDER/S.

The Securities and Exchange Board of India (SEBI) has, vide circular no. SEBI/HO/MIRSD/DOP1/CIR/P/2018/73 dated 20.04.2018 directed all Companies to obtain Pan No. of share holders who held shares in physical form and also make payment of dividend to the shareholders through approved electronic modes and also directed that updated Bank Details of the shareholders must be maintained by the Companies and RTAs. If such information is not available, the same must be obtained from the concerned shareholders.

Those security holders whose folio(s) do not have complete details relating to their PAN and Bank Account, or where there is any change in the Bank Account details provided earlier, have to compulsorily furnish the details the RTA / Company for registration / updation.

In case your PAN and / or Bank details are not updated with the RTA, please do the needful at the earliest by following the below mentioned procedure :

Actions required from you

You are requested to submit the following to update the records immediately :

1. Enclosed format duly filled in and signed by the shareholder/s
2. Self attested copy of PAN Card of all the security holders
3. Cancelled Cheque leaf with name (if name is not printed on the cheque, bank attested copy of the pass book (first page) showing name of account holder) of the First holder
4. Address proof (self attested copies of recent electricity or telephone bill and ration card, PAN Card or Aadhar Card)

We request your co operation in this regard.

For Gujarat Mineral Development Corporation Limited

-Sd-

Joel Evans

Company Secretary

BANK DETAILS, EMAIL ID ETC. REGISTRATION FORM

To:

MCS Share Transfer Agent Ltd.

Unit: GUJARAT MINERAL DEVELOPMENT CORPORATION LIMITED

101, Shatdal Complex, Opp. Bata Show Room,

Ashram Road, Ahmedabad 380009.

Dear Sirs

I / We furnish below our folio details along with PAN and Bank mandate details for updation and confirmation of doing the needful. I/We enclose the self-attested copies of PAN cards of all the holders, original cancelled cheque leaf of first holder, Bank pass book and address proof as required for updation of the details :

Folio No. / DP-Client Id	
Name of the First/Sole holder	
Address of the 1st Holder	
Email Id	
Contact No.	

Bank Account Details : (for electronic credit of unpaid dividends and all future dividends)

Name of the Bank	
Name of the Branch	
Account Number (as appearing in the cheque book)	
Account Type (Savings/Credit/Cash Credit)	
9 digit MICR Number (as appearing on the MICR cheque issued by the bank)	
11 digit IFSC Code	

First Holder	PAN No.	Name
Joint Holder 1		
Joint Holder 2		


Signature of First/Sole Holder

Date :

Pace :

Encl: (1) original cancelled cheque

(2) Self attested copy of PAN Card



Gujarat Mineral Development Corporation Limited

(A GOVT. OF GUJARAT ENTERPRISE)

Registered Office :

Khanij Bhavan, 132 Ft. Ring Road,
Near University Ground, Vastrapur, Ahmedabad-380 052

Phone : 2791 3200 / 3501 / 1662 / 1680 / 0665 / 0096
/ 0465 / 2416 / 1457 / 2443 / 1340

Fax : (079) 2791 3038 / 1151 / 1454 / 1622 / 0969

E-mail : cosec@gmdcltd.com • Website : www.gmdcltd.com

CIN : L14100GJ1963SGC001206

an ISO certified company