



ગુજરાત ઠાકસીંગ બોર્ડ  
અને

સ્લમક્લીયરન્સ સેલનું અંદાજપત્રક  
સને ૨૦૨૧-૨૨

ગુજરાત ઠાકસીંગ બોર્ડ

પ્રગતિનગર ચાર રસ્તા, નારણપુરા, અમદાવાદ-૩૮૦૦૧૩.

ફોન નં. : ૦૭૯-૨૭૪૪૭૦૦૦/૧૧/૧૨/૧૩/૧૪

ફેક્સ નં. : ૦૭૯-૨૭૪૪૭૦૧૬

Website : [www.gujarathousingboard.gov.gujarat.gov.in](http://www.gujarathousingboard.gov.gujarat.gov.in)

Email : [gujarathousingboard@gmail.com](mailto:gujarathousingboard@gmail.com)



ગુજરાત હાઉસિંગ બોર્ડ  
અને  
સ્લમ કલીયરન્સ સેલનું  
સને ૨૦૨૦-૨૧ના વર્ષનું સુધારેલ અંદાજપત્રક  
તથા સને ૨૦૨૧-૨૨ના વર્ષનો  
વાર્ષિક ગૃહનિર્માણ કાર્યક્રમ અને મૂડીના કામોનું  
અંદાજપત્રક

# ગુજરાત હાઉસીંગ બોર્ડ

પ્રગતિનગર ચાર રસ્તા, નારણપુરા, અમદાવાદ-૩૮૦ ૦૧૩

ગુજરાત ગૃહનિર્માણ અધિનિયમ ૧૯૬૧  
ગુજરાત અધિનિયમ નં. XXVII

ગુજરાત હાઉસીંગ અધિનિયમ, ૧૯૬૧ ની કલમ-૨૭ (૧) (૨) રૂએ આ સાથે ગુજરાત હાઉસીંગ બોર્ડનો અને સ્લમ કલીયરન્સ સેલના વર્ષ ૨૦૨૦-૨૦૨૧નો સુધારેલ અંદાજ તથા વર્ષ ૨૦૨૧-૨૦૨૨નો હાઉસીંગ કાર્યક્રમ અને અંદાજપત્રને સીંગલ ફાઇલ સિસ્ટમથી નોંધમાં સરકારશ્રીના શહેરી વિકાસ અને શહેરી ગૃહનિર્માણ વિભાગના પત્ર ક્રમાંક નં. જીએચબી/૧૧૨૦૨૧/૪૨૮/થ તારીખ ૨૨ જુન, ૨૦૨૧ થી મંજૂર કરેલ છે. જે આ સાથે વિધાનસભામાં રજૂ કરવા સાદર કરેલ છે.

લોચન શહેરા (આઈ.એ.એસ.)  
હાઉસીંગ કમીશ્નર,  
ગુજરાત હાઉસીંગ બોર્ડ, અમદાવાદ.

## અનુક્રમણિકા

અ. નં.	વિગત	પાન નંબર
૧.	સરકારશ્રીની મંજુરીની વિગત દર્શાવતુ પત્રક	૨
૨.	મહેસુલી આવક (પત્રક નં. ૧)	૧૪
૩.	મહેસુલી ખર્ચ (પત્રક નં. ૨)	૧૬
૪.	મૂડી આવક દર્શાવતુ પત્રક (પત્રક નં. ૩)	૨૮
૫.	મૂડી કામોનો ખર્ચ દર્શાવતુ પત્રક (પત્રક નં. ૪)	૩૨
૬.	(એ) હુડકો લોનમાંથી હાથ ધરવાની યોજનાઓ (પત્રક-૧)	૩૮
	(બી) બોર્ડના ફંડમાંથી હાથ ધરવાની યોજનાઓ (પત્રક-૨)	૪૬
	(સી) સ્વયં નાણાં સંચાલિત યોજના (જુની યોજના) (પત્રક-૩)	૫૬
	(ડી) સ્વયં નાણાં સંચાલિત યોજના (એફોર્ડેબલ મકાનો) (પત્રક-૪)	૬૨
	(ઈ) સામાન્ય તારીજ	૭૮
	(એફ) રીડેવલપમેન્ટની યોજનાઓ (પત્રક-૧)	૮૦
૭.	જમીન સંપાદન અને વિકાસ યોજના (પત્રક-૨)	૮૨
૮.	સરકારશ્રીની સહાયથી હાથ ધરવાની યોજનાઓ (પત્રક-૩)	૮૪
૯.	પેશગી પત્રક (પત્રક-૫)	૯૦
૧૦.	મહેકમ પરત્વે થનાર ખર્ચની વિગતો દર્શાવતુ પત્રક	૯૨
૧૧.	ગુજરાત હાઉસીંગ બોર્ડનું મહેકમ દર્શાવતુ પત્રક	૯૬
૧૨.	મહેકમનું પગાર ધોરણ દર્શાવતુ પત્રક	૧૦૦
	<b>સ્લમ કલીયરન્સ સેલ</b>	
૧૩.	સરકારશ્રીની મંજુરીની વિગત દર્શાવતુ પત્રક	૧૦૪
૧૪.	મહેસુલી આવક (પત્રક નં. ૧)	૧૦૬
૧૫.	મહેસુલી ખર્ચ (પત્રક નં. ૨)	૧૦૮
૧૬.	મૂડી આવક (પત્રક નં. ૩)	૧૧૪
૧૭.	મૂડી કામોનો ખર્ચ દર્શાવતુ પત્રક (પત્રક નં. ૪)	૧૧૬
૧૮.	અનામત અને પેશગી (પત્રક-૫)	૧૧૮
૧૯.	મૂડીના કામોનું અંદાજ પત્રક	૧૨૦
૨૦.	તારીજ	૧૨૦
૨૧.	મહેકમ દર્શાવતુ પત્રક (પત્રક-૧)	૧૨૨
૨૨.	મહેકમ પરત્વે થનાર સુચિત ખર્ચની વિગત દર્શાવતુ પત્રક	૧૨૪
૨૩.	મહેકમનું પગાર ધોરણ દર્શાવતુ પત્રક	૧૨૬

## ગુજરાત

ગુજરાત હાઉસીંગ બોર્ડનું સને ૨૦૨૦-૨૧ નો સુધારેલ અંદાજ અને સને ૨૦૨૧-૨૨

અ.નં.	વિગત	૨૦૨૦ - ૨૦૨૧ના અંદાજો	૨૦૨૦-૨૦૨૧ના સુધારેલ અંદાજો
૧	૨	૩	૪
(૧)	મહેસુલી આવક પત્રક - ૧	૧૨,૮૩૫.૦૦	૧૦,૬૬૫.૨૭
(૨)	મહેસુલી ખર્ચ પત્રક - ૨		
	(૧) મહેકમ ખર્ચ	૧૧,૨૩૦.૦૦	૧૦,૨૭૨.૩૦
	(૧.૧) બોર્ડ ફંડ માંથી મહેકમ ખર્ચ	૦.૦૦	૦.૦૦
	(૧.૩) સરકારી ગ્રાન્ટમાંથી મહેકમ ખર્ચ	૦.૦૦	૦.૦૦
(૨)	મુડીનું વ્યાજ	૦.૦૦	૦.૦૦
(૩.૧)	નવી લોનને લગતો ખર્ચ	૦.૦૦	૦.૦૦
(૩.૨)	સરકારી જમીનગીરી ફી	૦.૦૦	૦.૦૦
(૩.૩)	બેંક ગેરંટી	૦.૦૦	૦.૦૦
(૪)	લોન પરત કરવાની જોગવાઈ	૦.૦૦	૦.૦૦
(૫)	દુરસ્તી અને નિભાવ	૬૫.૦૦	૩૦૮.૨૮
(૬)	સુધરાઈ તેમજ અન્ય વેરાઓ	૭૦.૦૦	૧૨.૨૪
(૭)	પરચુરણ ખર્ચ	૪૨૫.૦૦	૩,૨૫૪.૧૨
(૮)	ઓફીસ ઓટોમેશન	૦.૦૦	૦.૦૦
	<b>કુલ મહેસુલી ખર્ચ</b>	<b>૧૧,૭૯૦.૦૦</b>	<b>૧૩,૮૪૭.૯૪</b>

## હાઉસીંગ બોર્ડ

ના અંદાજપત્રમાં કરેલ જોગવાઈ તથા સરકારશ્રીની મંજૂરીની વિગતો

(રૂ.લાખમાં)

સરકારશ્રીની મંજૂરી અર્થે ૨૦૨૦-૨૦૨૧ ના સુધારેલ અંદાજો	૨૦૨૧-૨૦૨૨ના અંદાજો	સરકારશ્રીની મંજૂરી અર્થે ૨૦૨૧-૨૦૨૨ ના અંદાજો	રીમાર્ક્સ
૫	૬	૭	૮
૧૦,૬૬૫.૨૭	૧૧,૫૮૫.૦૦	૧૧,૫૮૫.૦૦	
૧૦,૨૭૨.૩૦	૧૦,૩૨૩.૪૮	૧૦,૩૨૩.૪૮	૭મું પગારપંચ અને ડી. એ. ડીફરન્સ અંગેનો વધારાનો ખર્ચ સુચવેલ છે.
૦.૦૦	૦.૦૦	૦.૦૦	હાલમાં સદર હેઠળ કોઈ આયોજન નહીં હોવાથી સદર શુન્ય છે.
૦.૦૦	૦.૦૦	૦.૦૦	—” —
૦.૦૦	૦.૦૦	૦.૦૦	—” —
૦.૦૦	૦.૦૦	૦.૦૦	—” —
૦.૦૦	૦.૦૦	૦.૦૦	—” —
૦.૦૦	૦.૦૦	૦.૦૦	—” —
૩૦૮.૨૮	૩૧૦.૦૦	૩૧૦.૦૦	નવી કચેરીઓનો નિભાવણી ખર્ચ છે.
૧૨.૨૪	૩.૦૦	૩.૦૦	વેરાઓ વધારે ભરવાના થાય છે.
૩,૨૫૪.૧૨	૪૫૫.૦૦	૪૫૫.૦૦	કચેરી કામગીરીમાં ખર્ચની આકારણી વધારે થયેલ છે.
૦.૦૦	૦.૦૦	૦.૦૦	જુના રેકોર્ડની જાળવણી અને સ્કેનીંગ કામગીરી અંગેનો ખર્ચ છે.
<b>૧૩,૮૪૭.૯૪</b>	<b>૧૧,૦૮૧.૪૮</b>	<b>૧૧,૦૮૧.૪૮</b>	

## ગુજરાત

ગુજરાત હાઉસીંગ બોર્ડનું સને ૨૦૨૦-૨૧ નો સુધારેલ અંદાજ અને સને ૨૦૨૧-૨૨

અ.નં.	વિગત	૨૦૨૦ - ૨૦૨૧ના અંદાજો	૨૦૨૦-૨૦૨૧ના સુધારેલ અંદાજો
૧	૨	૩	૪
	બાદ.....		
	બાદ:- (-) મુડીકૃત વ્યાજ અને વહીવટી ખર્ચ તેમજ જે મુડીના કામોમાં કરેલ છે.	૦.૦૦	૦.૦૦
	કુલ મહેસુલી ખર્ચ	૧૧,૭૯૦.૦૦	૧૩,૮૪૭.૯૪
(૩)	મુડીની આવક પત્રક - ૩		
૧	સરકારશ્રી તરફથી ગૃહનિર્માણ યોજના	૧૨૨.૭૨	૧૨૨.૭૨
૨	ડીબેન્યર્સમાંથી ગૃહનિર્માણ યોજના માટે	૦.૦૦	૦.૦૦
૩	હુડકો પાસેથી મેળવવાની લોન	૦.૦૦	૦.૦૦
૪	સ્વયં નાણાં સંચાલીત બીજી આવક (New Scheme Recovery from Benefiary)	૨૧,૧૦૨.૩૪	૮,૦૦૨.૮૮
૫	એચ.પી.ડીપો.માંથી મુડીની આવક	૦.૦૦	૦.૦૦
૬	એચ.પી.ડીપો.માંથી ભાડા ખરીદ હામમાંથી	૦.૦૦	૦.૦૦
૭	ડીપોઝીટ કોન્ટ્રીબ્યુશન	૨૦૦.૦૦	૨૦૦.૦૦
૮	જમીન અને મકાનોનો હરાજથી નિકાલ	૦.૦૦	૦.૦૦
૯	જમીનોને લીઝ હોલમાંથી ફિ હોલ કરતાં થતી આવક	૧૦,૦૦૦.૦૦	૨૩.૩૮

## હાઉસીંગ બોર્ડ

ના અંદાજપત્રમાં કરેલ જોગવાઈ તથા સરકારશ્રીની મંજૂરીની વિગતો (રૂ.લાખમાં)

સરકારશ્રીની મંજૂરી અર્થે ૨૦૨૦-૨૦૨૧ ના સુધારેલ અંદાજો	૨૦૨૧-૨૦૨૨ના અંદાજો	સરકારશ્રીની મંજૂરી અર્થે ૨૦૨૧-૨૦૨૨ ના અંદાજો	રીમાર્ક્સ
૫	૬	૭	૮
૦.૦૦	૦.૦૦	૦.૦૦	
૧૩,૮૪૭.૯૪	૧૧,૦૯૧.૪૯	૧૧,૦૯૧.૪૯	
૧૨૨.૭૨	૧,૫૭૩.૫૨	૧,૫૭૩.૫૨	સરકારશ્રી તરફથી પ્રવર્તમાન ધારા ધોરણો મુજબ E W S અને LIGની ગ્રાન્ટ પ્રાપ્ત થયેલ
૦.૦૦	૦.૦૦	૦.૦૦	
૦.૦૦	૦.૦૦	૦.૦૦	
૮,૦૦૨.૮૮	૨૫,૪૦૩.૭૪	૨૫,૪૦૩.૭૪	રીકવરી ઓછી થયેલ છે. જેથી ઓછી આવક અંદાજેલ છે.
૦.૦૦	૦.૦૦	૦.૦૦	
૦.૦૦	૦.૦૦	૦.૦૦	
૨૦૦.૦૦	૬૦૦.૦૦	૬૦૦.૦૦	GMB Office Building ખાલી જમીનો અને વણવેચાયેલ મકાનોનો હરાજથી નિકાલ કરવામાં આવેલ છે.
૦.૦૦	૦.૦૦	૦.૦૦	
૨૩.૩૮	૧૦૦.૦૦	૧૦૦.૦૦	સદર જોગવાઈમાંથી ૫૦% રકમ ગુજરાત સરકારશ્રીમાં જમા કરવાની રહેશે.

## ગુજરાત

ગુજરાત હાઉસીંગ બોર્ડનું સને ૨૦૨૦-૨૧ નો સુધારેલ અંદાજ અને સને ૨૦૨૧-૨૨

અ.નં.	વિગત	૨૦૨૦ - ૨૦૨૧ના અંદાજો	૨૦૨૦-૨૦૨૧ના સુધારેલ અંદાજો
૧	૨	૩	૪
૧૦	રીડેવલપમેન્ટ ની યોજનાઓની આવક	૪,૦૬૪.૪૫	૦.૦૦
૧૧	મિલકત જાળવણી માટે સરકારી ગ્રાન્ટ	૩૦૦.૦૦	૩૦૦.૦૦
૧૨	સરકારશ્રી તરફથી ગૃહનિર્માણ બાબતે અન્ય સહાય	૨,૫૩૩.૨૮	૨,૫૩૩.૨૮
કુલ મુડીની આવક		૩૮,૩૨૨.૭૮	૧૧,૧૮૨.૨૬

## (૪) મુડીના કામો પત્રક - ૪

(૧) હુડકો લોનમાંથી હાથ ધરવાની યોજનાઓ	૧૨૩.૦૦	૦.૦૦
(૨) બોર્ડ ફંડમાંથી હાથ ધરવાની યોજનાઓ	૫૨૬.૦૮	૦.૦૦

## હાઉસીંગ બોર્ડ

ના અંદાજપત્રમાં કરેલ જોગવાઈ તથા સરકારશ્રીની મંજૂરીની વિગતો (રૂ.લાખમાં)

સરકારશ્રીની મંજૂરી અર્થે ૨૦૨૦-૨૦૨૧ ના સુધારેલ અંદાજો	૨૦૨૧-૨૦૨૨ના અંદાજો	સરકારશ્રીની મંજૂરી અર્થે ૨૦૨૧-૨૦૨૨ ના અંદાજો	રીમાર્ક્સ
૫	૬	૭	૮
૦.૦૦	૪,૦૬૪.૪૫	૪,૦૬૪.૪૫	રીડે.ની પ્રોજેક્ટ કોસ્ટના ૩.૫% ડિપોઝીટ (પી.એમ.સી. તથા સર્વિસ ચાર્જ) તથા પોઝીટીવ પ્રિમીયમની રકમ
૩૦૦.૦૦	૩૦૦.૦૦	૩૦૦.૦૦	સરકારશ્રી તરફથી મિલકતોની જાળવણી કરવા માટે ગ્રાન્ટ પ્રાપ્ત થયેલ છે.
૨,૫૩૩.૨૮	૨,૫૩૩.૨૮	૨,૫૩૩.૨૮	ચાલુ પ્રોજેક્ટો પૂર્ણ કરવા અર્થે સરકારશ્રી તરફથી ગ્રાન્ટ ફાળવેલ છે.
૧૧,૧૮૨.૨૬	૩૪,૬૧૮.૮૮	૩૪,૬૧૮.૮૮	

૦.૦૦ ૧૨૩.૦૦ ૧૨૩.૦૦ હાલમાં કોઈ યોજના હાથ ધરાયેલ નથી. પરંતુ જુની યોજનાઓના બાકી બીલોની ચુકવણીની સંભાવનાને ધ્યાને લઈ ટોકન જોગવાઈ કરેલ છે.

૦.૦૦ ૫૨૬.૦૮ ૫૨૬.૦૮ હાલમાં કોઈ યોજના હાથ ધરાયેલ નથી. પરંતુ જુની યોજનાઓના બાકી બીલોની ચુકવણીની સંભાવનાને ધ્યાને લઈ ટોકન જોગવાઈ કરેલ છે.

## ગુજરાત

ગુજરાત હાઉસીંગ બોર્ડનું સને ૨૦૨૦-૨૧ નો સુધારેલ અંદાજ અને સને ૨૦૨૧-૨૨

અ.નં.	વિગત	૨૦૨૦ - ૨૦૨૧ના અંદાજો	૨૦૨૦-૨૦૨૧ના સુધારેલ અંદાજો
૧	૨	૩	૪
(૩)	સ્વયં નાણાં સહાયીત ગૃહ નિર્માણ યોજના	૦.૦૦	૦.૦૦
<b>અ</b>	<b>જુની યોજનાઓ</b>		
૩.૧	આર્થિક રીતે નબળા વર્ગની યોજના	૦.૦૦	૦.૦૦
૩.૨	ઓછી આવક જુથના વર્ગની યોજના	૦.૦૦	૦.૦૦
૩.૩	મધ્યમ આવક જુથના વર્ગની યોજના	૩.૦૦	૦.૦૦
૩.૪	ઉચ્ચ આવક જુથના વર્ગની યોજના	૬.૦૦	૦.૦૦
૩.૫	ડિપોઝીટ કોન્ટ્રીબ્યુશન યોજના	૨૦૦.૦૦	૦.૦૦
૩.૬	અન્ય યોજના	૦.૦૦	૦.૦૦
	<b>સરવાળો (અ)</b>	<b>૨૦૯.૦૦</b>	<b>૦.૦૦</b>

## હાઉસીંગ બોર્ડ

ના અંદાજપત્રમાં કરેલ જોગવાઈ તથા સરકારશ્રીની મંજૂરીની વિગતો (રૂ.લાખમાં)

સરકારશ્રીની મંજૂરી અર્થે ૨૦૨૦-૨૦૨૧ ના સુધારેલ અંદાજો	૨૦૨૧-૨૦૨૨ના અંદાજો	સરકારશ્રીની મંજૂરી અર્થે ૨૦૨૧-૨૦૨૨ ના અંદાજો	રીમાર્ક્સ
૫	૬	૭	૮
૦.૦૦	૦.૦૦	૦.૦૦	
૦.૦૦	૦.૦૦	૦.૦૦	
૦.૦૦	૦.૦૦	૦.૦૦	
૦.૦૦	૩.૦૦	૩.૦૦	હાલમાં કોઈ યોજના હાથ ધરાયેલ નથી. પરંતુ જુની યોજનાઓના બાકી બીલોની ચુકવણીની સંભાવનાને ધ્યાને લઈ ટોકન જોગવાઈ કરેલ છે.
૦.૦૦	૬.૦૦	૬.૦૦	હાલમાં કોઈ યોજના હાથ ધરાયેલ નથી. પરંતુ જુની યોજનાઓના બાકી બીલોની ચુકવણીની સંભાવનાને ધ્યાને લઈ ટોકન જોગવાઈ કરેલ છે.
૦.૦૦	૮૦૦.૦૦	૮૦૦.૦૦	હાલમાં કોઈ યોજના હાથ ધરાયેલ નથી. પરંતુ જુની યોજનાઓના બાકી બીલોની ચુકવણીની સંભાવનાને ધ્યાને લઈ ટોકન જોગવાઈ કરેલ છે.
૦.૦૦	૦.૦૦	૦.૦૦	
૦.૦૦	૮૦૯.૦૦	૮૦૯.૦૦	



## ગુજરાત

ગુજરાત હાઉસીંગ બોર્ડનું સને ૨૦૨૦-૨૧ નો સુધારેલ અંદાજ અને સને ૨૦૨૧-૨૨

અ.નં.	વિગત	૨૦૨૦ - ૨૦૨૧ના અંદાજો	૨૦૨૦-૨૦૨૧ના સુધારેલ અંદાજો
૧	૨	૩	૪
<b>બ એફોર્ડેબલ હાઉસની યોજના</b>			
૩.૧	આર્થિક રીતે નબળા વર્ગની યોજના	૧૮,૧૦૩.૫૨	૫,૮૪૯.૧૩
૩.૨	ઓછી આવક જુથના વર્ગની યોજના	૧૦,૫૮૪.૪૬	૩,૨૮૪.૮૬
૩.૩	મધ્યમ આવક જુથના વર્ગની યોજના	૫,૭૮૨.૪૯	૭૪૧.૧૩
૩.૪	ઉચ્ચ આવક જુથના વર્ગની યોજના	૨૧૩.૬૫	૩૦૯.૪૦
૩.૫	અન્ય યોજનાઓ	૨,૩૬૦.૪૩	૮૨૧.૭૫
<b>કુલ (બ) એફોર્ડેબલ હાઉસની યોજના (૩.૧ થી ૩.૫ નો સરવાળો)</b>		<b>૩૭,૦૪૪.૫૫</b>	<b>૧૧,૦૦૬.૨૭</b>
(ક)	રીડેવલપમેન્ટ ની યોજનાઓ	૩,૦૫૪.૨૮	૧,૩૧૯.૦૦
<b>કુલ સરવાળો (ક).....</b>		<b>૩,૦૫૪.૨૮</b>	<b>૧,૩૧૯.૦૦</b>
(ડ)	જમીન સંપાદન અને વિકાસ આયોજનો	૨૯,૭૨૦.૦૦	૧,૨૦૦.૦૦
<b>કુલ સરવાળો (ડ).....</b>		<b>૨૯,૭૨૦.૦૦</b>	<b>૧,૨૦૦.૦૦</b>
(ઈ)	જમીનોને લીઝ હોલમાંથી ફિ હોલ કરતાં થતી આવકમાંથી ૫૦% રકમ ગુજરાત સરકારશ્રીમાં જમા કરવાની રકમ	૫,૦૦૦.૦૦	૧૧.૬૯
<b>કુલ સરવાળો (ઈ).....</b>		<b>૫,૦૦૦.૦૦</b>	<b>૧૧.૬૯</b>

## હાઉસીંગ બોર્ડ

ના અંદાજપત્રમાં કરેલ જોગવાઈ તથા સરકારશ્રીની મંજૂરીની વિગતો (રૂ.લાખમાં)

સરકારશ્રીની મંજૂરી અર્થે ૨૦૨૦-૨૦૨૧ ના સુધારેલ અંદાજો	૨૦૨૧-૨૦૨૨ના અંદાજો	સરકારશ્રીની મંજૂરી અર્થે ૨૦૨૧-૨૦૨૨ ના અંદાજો	રીમાર્ક્સ
૫	૬	૭	૮
૫,૮૪૯.૧૩	૧૨,૮૬૮.૦૯	૧૨,૮૬૮.૦૯	નવી યોજનાઓના ફેઝ-૦ થી
૩,૨૮૪.૮૬	૧,૯૭૦.૯૧	૧,૯૭૦.૯૧	૪ સુધીને પૂર્ણ કરવા અને
૭૪૧.૧૩	૧૦,૩૭૫.૮૨	૧૦,૩૭૫.૮૨	ફેઝ-૫ અને ૬ ની
૩૦૯.૪૦	૨૪૭.૫૨	૨૪૭.૫૨	કામગીરીને આગળ વધારવા
૮૨૧.૭૫	૧,૬૪૩.૫૦	૧,૬૪૩.૫૦	માટે આ ખર્ચ અંદાજેલ છે.
<b>૧૧,૦૦૬.૨૭</b>	<b>૨૭,૧૦૫.૮૫</b>	<b>૨૭,૧૦૫.૮૫</b>	
૧,૩૧૯.૦૦	૩,૮૯૯.૦૦	૩,૮૯૯.૦૦	નેગેટીવ પ્રીમિયમ અને
			પી.એમ.સી. ખર્ચ
<b>૧,૩૧૯.૦૦</b>	<b>૩,૮૯૯.૦૦</b>	<b>૩,૮૯૯.૦૦</b>	
૧,૨૦૦.૦૦	૨૮,૫૨૦.૦૦	૨૮,૫૨૦.૦૦	
<b>૧,૨૦૦.૦૦</b>	<b>૨૮,૫૨૦.૦૦</b>	<b>૨૮,૫૨૦.૦૦</b>	
૧૧.૬૯	૫૦.૦૦	૫૦.૦૦	
<b>૧૧.૬૯</b>	<b>૫૦.૦૦</b>	<b>૫૦.૦૦</b>	

## ગુજરાત

ગુજરાત હાઉસીંગ બોર્ડનું સને ૨૦૨૦-૨૧ નો સુધારેલ અંદાજ અને સને ૨૦૨૧-૨૨

અ.નં.	વિગત	૨૦૨૦ - ૨૦૨૧ના અંદાજો	૨૦૨૦-૨૦૨૧ના સુધારેલ અંદાજો
૧	૨	૩	૪
૪	રાજ્ય આયોજીત યોજના		
૪.૧	મિલકતની જાળવણી માટે સરકારશ્રીની ગ્રાન્ટમાંથી થયેલ ખર્ચ	૩૦૦.૦૦	૩૦૦.૦૦
૪.૨	સરકારશ્રીની સહાયથી હાથ ધરવાની યોજનામાંથી થયેલ ખર્ચ	૨,૬૫૬.૦૦	૨,૬૫૬.૦૦
	કુલ રાજ્ય આયોજીત યોજનાઓનો સરવાળો	૨,૯૫૬.૦૦	૨,૯૫૬.૦૦
૫	મુડીમાંથી લોન ભરપાઈ	૦.૦૦	૦.૦૦
	કુલ મુડીના કામો	૭૮,૬૩૨.૯૨	૧૬,૪૯૨.૯૬

## હાઉસીંગ બોર્ડ

ના અંદાજપત્રમાં કરેલ જોગવાઈ તથા સરકારશ્રીની મંજૂરીની વિગતો (રૂ.લાખમાં)

સરકારશ્રીની મંજૂરી અર્થે ૨૦૨૦-૨૦૨૧ ના સુધારેલ અંદાજો	૨૦૨૧-૨૦૨૨ના અંદાજો	સરકારશ્રીની મંજૂરી અર્થે ૨૦૨૧-૨૦૨૨ ના અંદાજો	રીમાર્ક્સ
૫	૬	૭	૮
૩૦૦.૦૦	૩૦૦.૦૦	૩૦૦.૦૦	સરકારશ્રી તરફથી પ્રાપ્ત થયેલ રકમને જે મુડી કામો અર્થે વાપરવામાં આવેલ છે.
૨,૬૫૬.૦૦	૫૫૦.૦૦	૫૫૦.૦૦	----- " -----
૨,૯૫૬.૦૦	૮૫૦.૦૦	૮૫૦.૦૦	
૦.૦૦	૦.૦૦	૦.૦૦	
૧૬,૪૯૨.૯૬	૬૧,૮૮૨.૯૪	૬૧,૮૮૨.૯૪	

## ગુજરાત

સને ૨૦૨૧-૨૨ નું અંદાજપત્ર

અ.નં.	વિગત	છેલ્લા બે વર્ષનો હિસાબ		અંદાજો	
		૨૦૧૭-૧૮ ની આવકો	૨૦૧૮-૧૯ ની આવકો	૨૦૧૯-૨૦	૨૦૨૦-૨૧
૧	૨	૩	૪	૫	૬
(૧) (અ) મિલકત ભાડુ		૧૨.૬૮	૪૯.૨૫	૨૨.૫૩	૨૦.૦૦
(બ) ભાડા ખરીદ હમા (SIHS)		૨૧.૪૦	૭૦.૧૨	૫૨.૬૫	૬૦.૦૦
(ક) ભાડા ખરીદ હમા		૩૮૦.૭૮	૨,૪૭૩.૬૭	૨,૪૩૮.૦૭	૨,૫૦૦.૦૦
(૨) ખર્ચની વસુલાત		૨૫.૫૮	૭૦.૦૭	૫૨.૫૮	૫૫.૦૦
(૩) ઉત્પન્ન વેચાણ		-	-	-	-
(૪) પરચુરણ આવક					
(અ) વ્યાજની આવક		૨,૦૭૮.૭૪	૬,૨૦૦.૦૮	૭,૧૭૬.૧૮	૭,૫૦૦.૦૦
(બ) ફી તથા અન્ય આવક		૫૫૩.૧૧	૨,૭૪૮.૨૮	૨,૫૩૭.૪૫	૨,૭૦૦.૦૦
(૫) સરકારી ગ્રાન્ટ					
(અ) મહેકમ માટે સરકારી ગ્રાન્ટ		-	-	-	-
(બ) ઓફીસ ઓટોમેશન માટે સરકારી ગ્રાન્ટ		-	-	-	-
(ક) આઈસીટી-તાલીમ		-	-	-	-
કુલ મહેસૂલી આવક		૩,૦૭૨.૨૮	૧૧,૬૧૧.૪૮	૧૨,૨૭૯.૪૬	૧૨,૮૩૫.૦૦

## હાઉસીંગ બોર્ડ

મહેસૂલી આવક

પત્રક-૧

(રૂપિયા લાખમાં)

સને ૨૦૨૦-૨૧ નો સુધારેલ અંદાજ				
૪/૨૦૨૦ થી ૧૧/૨૦૨૦ સુધીની ખરેખર આવક	૧૨/૨૦૨૦ થી ૩/૨૦૨૧ સુધીની અંદાજીત આવક	વર્ષની આખર સુધીનો કુલ અંદાજીત આવક	૨૦૨૧-૨૨ નો અંદાજ	કોલમ-૬ અને કોલમ-૮ના તફાવતના કારણો/રીમાર્ક્સ
૭	૮	૯	૧૦	૧૧
૬.૮૬	૨.૨૯	૯.૧૫	૧૦.૦૦	
૧૫.૩૦	૫.૧૦	૨૦.૪૦	૨૫.૦૦	
૭૩.૩૪	૨૪.૪૫	૯૭.૭૯	૫૦૦.૦૦	
૪૧.૭૨	૧૩.૯૧	૫૫.૬૩	૬૦.૦૦	
-	-	-	-	
૬,૮૦૨.૭૩	૨,૨૬૭.૫૮	૯,૦૭૦.૩૧	૯,૫૦૦.૦૦	થાપણો સુજબ વ્યાજ આકરણી ૧૧/૨૦૧૯ ના હિસાબોને ધ્યાને લઈ કરેલ છે.
૧,૦૫૯.૦૦	૩૫૩.૦૦	૧,૪૧૨.૦૦	૧,૫૦૦.૦૦	પ્રોજેક્ટોમાંથી અન્ય આવકજેવી કે ફોર્મ વેચાણ, Beneficiaries ને લોન માટે ફાઈલની ઝેરોક્ષ ફી, ધુકાનોના વેચાણ ફોર્મ, જુની યોજનાઓના દસ્તાવેજ સમયે પેનલ્ટી, RTI ફી તેમજ અન્ય પરચુરણ આવક થયેલ છે.
૭,૮૬૧.૭૩	૨,૬૨૦.૫૮	૧૦,૪૮૨.૩૧	૧૧,૦૦૦.૦૦	

## ગુજરાત

સને ૨૦૨૧-૨૨ નું અંદાજપત્ર

અ.નં.	વિગત	છેલ્લા બે વર્ષનો હિસાબ		અંદાજો	
		૨૦૧૭-૧૮ નો ખર્ચ	૨૦૧૮-૧૯ નો ખર્ચ	૨૦૧૯-૨૦	૨૦૨૦-૨૧
૧	૨	૩	૪	૫	૬
(૧) (ક) વહીવટી મહેકમ ખર્ચ વત્તા હા. ક. શ્રીની કચેરીના ખર્ચ વત્તા નાણાકીય સલાહકાર અને મુખ્ય હિસાબી અધિકારીની કચેરી					
૧	અમલદારોનો પગાર	૦.૦૦	૦.૦૦	૦.૦૦	૦.૦૦
૨	કર્મચારીઓનો પગાર	૬૦૮.૧૫	૫૬૧.૭૧	૩૬૪.૧૦	૪૦૦.૦૦
૩	ભથ્થાઓ અને માનદ વેતન	૦.૦૦	૦.૦૦	૬૨.૫૯	૭૦.૦૦
૪	આકસ્મિક ખર્ચ	૮૦.૬૨	૦.૦૦	૫૩.૨૦	૧૩૦.૦૦
૫	આઈસીટી	૦.૦૦	૦.૦૦	૦.૦૦	૦.૦૦
૬	રેકર્ડ મેનેજમેન્ટ એન્ડ ડિઝિટાઇઝેશન	૦.૦૦	૦.૦૦	૦.૦૦	૦.૦૦
૭	ટ્રાન્સપોર્ટેશન	૦.૦૦	૦.૦૦	૬.૬૪	૧૦.૦૦
૮	નિભાવણી ખર્ચ	૦.૦૦	૦.૦૦	૦.૦૦	૦.૦૦
	કુલ - ક નો સરવાળો	૬૮૮.૭૬	૫૬૧.૭૧	૪૮૬.૫૪	૬૧૦.૦૦
(ખ) કાર્યપાલક ઈજનેરશ્રીની કચેરીઓ.....					
૧	અમલદારોનો પગાર	૦.૦૦	૦.૦૦	૦.૦૦	૦.૦૦
૨	કર્મચારીઓનો પગાર	૧,૦૫૭.૬૧	૫૪૪.૬૩	૮૧૬.૬૩	૧,૦૫૬.૪૩
૩	ભથ્થાઓ અને માનદ વેતન	૦.૦૦	૦.૦૦	૫૫.૪૪	૧૪૯.૭૯
૪	આકસ્મિક ખર્ચ	૧૫૬.૦૧	૧૫૫.૩૨	૧૪૫.૫૧	૧૩૦.૦૦
૫	પ્રચાર પ્રસાર અને નિભાવણી	૦.૦૦	૦.૦૦	૦.૦૦	૦.૦૦
	કુલ - ખ નો સરવાળો	૧,૨૧૩.૬૧	૬૯૯.૯૫	૧,૦૧૭.૫૮	૧,૩૩૬.૨૨

## હાઉસીંગ બોર્ડ

મહેસૂલી ખર્ચ	પત્રક-૨	સને ૨૦૨૦-૨૧ નો સુધારેલ અંદાજ			(રૂપિયા લાખમાં)
		૪/૨૦૨૦થી ૧૧/૨૦૨૦ સુધીનો ખર્ચ	૧૨/૨૦૨૦થી ૩/૨૦૨૧ સુધીનો અંદાજીત ખર્ચ	વર્ષની આખર સુધીનો કુલ અંદાજીત ખર્ચ	
૭	૮	૯	૧૦	૧૧	
૦.૦૦	૦.૦૦	૦.૦૦	૦.૦૦	૦.૦૦	
૫૩૧.૩૩	૨૬૫.૬૭	૭૯૭.૦૦	૮૫૬.૦૦	કર્મચારીઓ રીટાઈડ થતા ખર્ચ ઓછો થવાની સંભાવના છે.	
૧૪૫.૩૩	૭૨.૬૭	૨૧૮.૦૦	૨૬૯.૮૯	—————”—————	
૩૩.૪૨	૧૧.૧૪	૪૪.૫૬	૫૦.૦૦	કચેરીના આકસ્મિક ખર્ચમાં વધારો સુચિત છે.	
૦.૦૦	૦.૦૦	૦.૦૦	૦.૦૦	—————”—————	
૦.૦૦	૦.૦૦	૦.૦૦	૦.૦૦	—————”—————	
૦.૦૦	૦.૦૦	૦.૦૦	૦.૦૦	કર્મચારીઓના ટી.એ. / ટી.ટી.એ. બીલ ખર્ચમાં ઘટાડો છે.	
૦.૦૦	૦.૦૦	૦.૦૦	૦.૦૦	—————”—————	
૭૧૦.૦૯	૩૪૯.૪૭	૧,૦૫૯.૫૬	૧૧૭૫.૮૯	—————”—————	
૦.૦૦	૦.૦૦	૦.૦૦	૦.૦૦	કર્મચારીઓ રીટાઈડ થતા ખર્ચ ઓછો થવાની સંભાવના છે.	
૪૦૦.૯૬	૮૦.૯૮	૪૮૧.૯૪	૪૦૦.૦૦	—————”—————	
૧૫૮.૦૦	૫૨.૬૭	૨૧૦.૬૭	૧૨૫.૦૦	—————”—————	
૧૦૬.૮૪	૩૫.૬૧	૧૪૨.૪૫	૭૫.૦૦	કચેરીના આકસ્મિક ખર્ચમાં ઘટાડો સુચિત છે.	
૦.૦૦	૦.૦૦	૦.૦૦	૦.૦૦	નવી યોજનાઓનો જાહેરાત ખર્ચ/ લોકરૂમ ખર્ચ છે.	
૬૬૫.૮૦	૧૬૯.૨૬	૮૩૫.૦૬	૬૦૦.૦૦	—————”—————	

## ગુજરાત

સને ૨૦૨૧-૨૨ નું અંદાજપત્ર

અ.નં.	વિગત	છેલ્લા બે વર્ષનો હિસાબ		અંદાજો	
		૨૦૧૭-૧૮ નો ખર્ચ	૨૦૧૮-૧૯ નો ખર્ચ	૨૦૧૯-૨૦	૨૦૨૦-૨૧
૧	૨	૩	૪	૫	૬
(ગ) જાગીર વ્યવસ્થાપકશ્રીની કચેરીઓ.....					
૧	અમલદારોનો પગાર	૦.૦૦	૦.૦૦	૦.૦૦	૦.૦૦
૨	કર્મચારીઓનો પગાર	૭૭૦.૬૫	૭૫૫.૭૧	૩૦૬.૨૧	૩૫૪.૪૧
૩	ભથ્થાઓ અને માનદ વેતન	૦.૦૦	૦.૦૦	૭૬.૧૭	૧૫૩.૪૮
૪	આકસ્મિક ખર્ચ	૫૪.૫૩	૬૯.૯૦	૨૫.૫૦	૯૮.૨૧
૫	પ્રચાર પ્રસાર અને નિભાવણી	૦.૦૦	૦.૦૦	૧.૬૨	૧.૭૫
કુલ - ગ નો સરવાળો		૮૨૫.૧૮	૮૨૫.૬૧	૪૦૯.૪૯	૬૦૭.૮૫
(ધ) દફતરી		૦.૦૦	૦.૦૦	૦.૦૦	૦.૦૦
(ચ) રેસીડેન્શીયલ ઓડીટ ખર્ચ		૪.૦૦	૧૯.૦૯	૧૩.૩૫	૨૦.૦૦
કુલ - (ધ) (ચ) નો સરવાળો		૪.૦૦	૧૯.૦૯	૧૩.૩૫	૨૦.૦૦
૨	(અ) રજાનો પગાર તથા નિવૃત્ત વેતન ફાળો	૦.૦૦	૦.૦૦	૨૯.૬૩	૨૯.૬૩
કુલ - ૨ નો સરવાળો		૦.૦૦	૦.૦૦	૨૯.૬૩	૨૯.૬૩
૩	કર્મચારીઓનો ભવિષ્યનિધિમાં ફાળો				
અ	સામાન્ય ભવિષ્યનિધિ ફંડનું વ્યાજ	૦.૦૦	૦.૦૦	૩૪.૯૧	૬૦.૦૦

## હાઉસીંગ બોર્ડ

મહેસૂલી ખર્ચ	પત્રક-૨	સને ૨૦૨૦-૨૧ નો સુધારેલ અંદાજ			(રૂપિયા લાખમાં)
		૪/૨૦૨૦થી ૧૧/૨૦૨૦ સુધીનો ખર્ચ	૧૨/૨૦૨૦થી ૩/૨૦૨૧ સુધીનો અંદાજીત ખર્ચ	વર્ષની આખર સુધીનો કુલ અંદાજીત ખર્ચ	
૭	૮	૯	૧૦	૧૧	
૦.૦૦	૦.૦૦	૦.૦૦	૦.૦૦	૦.૦૦	કર્મચારીઓ રીટાઈડ થતા ખર્ચ ઓછો થવાની સંભાવના છે.
૨૦૦.૭૮	૫૨.૯૩	૨૫૩.૭૧	૧૯૦.૦૦	—	—
૪૨.૦૦	૧૪.૦૦	૫૬.૦૦	૪૦.૦૦	—	—
૧૨.૯૮	૪.૩૩	૧૭.૩૧	૨૦.૦૦	—	કચેરીના આકસ્મિક ખર્ચમાં ઘટાડો સૂચિત છે.
૦.૦૦	૦.૦૦	૦.૦૦	૧.૦૦	—	બોર્ડની યોજનાઓને જાહેર જનતાને સુચીત કરવા અર્થે સદરમાં ખર્ચ સુચવેલ છે.
૨૫૫.૭૬	૭૧.૨૫	૩૨૭.૦૧	૨૫૧.૦૦	—	—
૦.૦૦	૦.૦૦	૦.૦૦	૦.૦૦	—	—
૯.૮૮	૬.૫૫	૧૬.૪૩	૧૨.૦૦	—	RAO Officeને લગતા ચુકવણા ખર્ચ છે.
૯.૮૮	૬.૫૫	૧૬.૪૩	૧૨.૦૦	—	—
૧૫.૨૬	૫.૦૯	૨૦.૩૫	૪૦.૦૦	—	કર્મચારીઓ નિવૃત્ત થતા તેઓના ચુકવણા માટે ખર્ચ વધારે છે.
૧૫.૨૬	૫.૦૯	૨૦.૩૫	૪૦.૦૦	—	—
૨૮.૧૪	૭૮.૧૬	૧૦૬.૨૯	૧૧૦.૦૦	—	કર્મચારીઓ નિવૃત્ત થવાથી ખર્ચની અને તેના વ્યાજની આકરણી ઓછી કરેલ છે.

## ગુજરાત

સને ૨૦૨૧-૨૨ નું અંદાજપત્ર

અ.નં.	વિગત	છેલ્લા બે વર્ષનો હિસાબ		અંદાજો	
		૨૦૧૭-૧૮ નો ખર્ચ	૨૦૧૮-૧૯ નો ખર્ચ	૨૦૧૯-૨૦	૨૦૨૦-૨૧
૧	૨	૩	૪	૫	૬
બ	ભવિષ્યનિધિ ફાળો	૩૦૪.૭૨	૪૩૬.૪૩	૪૪૧.૯૧	૬૦૦.૦૦
	નોકરીયાત માટેના બીજા ખર્ચ (અ) ગ્રેજ્યુઈટી	૨૩૪.૧૨	૪૮૧.૧૨	૨૪૨.૯૨	૮૦૦.૦૦
	(બ) બોનસ	૧.૦૭	૦.૯૭	૧.૩૨	૧.૩૦
	(ક) ગુ.હા.બોર્ડ પેન્શન ફંડ ટ્રસ્ટ	૩,૩૯૦.૦૦	૫,૦૦૬.૩૦	૭,૦૦૦.૦૦	૭,૦૦૦.૦૦
	Add : છઠ્ઠા પગાર પંચની જોગવાઈ	૦.૦૦	૦.૦૦	૦.૦૦	૫૦.૦૦
	Add : સાતમાં પગાર પંચની જોગવાઈ	૦.૦૦	૦.૦૦	૦.૦૦	૭૫.૦૦
	ટોટલ ૧.૧ Add : નવ વર્ધીત પેન્શન યોજનાની જોગવાઈ	૦.૦૦	૦.૦૦	૧૧.૪૦	૪૦.૦૦
	ટોટલ ૧.૩ Add : બોર્ડના ફંડમાંથી મહેકમ ખર્ચ	૦.૦૦	૦.૦૦	૦.૦૦	૦.૦૦
	Less : મહેકમ માટે સરકારી ગ્રાન્ટમાંથી ખર્ચ	૦.૦૦	૦.૦૦	૦.૦૦	૦.૦૦
	ટોટલ ૧ કુલ મહેકમ ખર્ચ	૬,૬૬૧.૪૬	૮,૦૩૧.૧૮	૮,૬૯૮.૦૬	૧૧,૨૩૦.૦૦

## હાઉસીંગ બોર્ડ

મહેસૂલી ખર્ચ

પત્રક-૨

(રૂપિયા લાખમાં)

સને ૨૦૨૦-૨૧ નો સુધારેલ અંદાજ				
૪/૨૦૨૦થી ૧૧/૨૦૨૦ સુધીનો ખરેખર ખર્ચ	૧૨/૨૦૨૦થી ૩/૨૦૨૧ સુધીનો અંદાજીત ખર્ચ	વર્ષની આખર સુધીનો કુલ અંદાજીત ખર્ચ	૨૦૨૧-૨૨ નો અંદાજ	કોલમ-૬ અને કોલમ-૮ના તફાવતનાં કારણો
૭	૮	૯	૧૦	૧૧
૩૫૬.૧૫	૧૧૮.૭૨	૪૭૪.૮૭	૪૮૦.૦૦	કર્મચારીઓ નિવૃત્ત થવાથી ખર્ચની આકરણી ઓછી કરેલ છે.
૩૦૦.૮૪	૧૦૦.૨૮	૪૦૧.૧૨	૫૦૦.૦૦	કર્મચારીઓ નિવૃત્ત થતા ખર્ચ વધારે છે.
૦.૭૦	૦.૨૩	૦.૯૩	૧.૦૦	વર્ગ - ૪ ના કર્મચારીને મળવાપાત્ર બને છે.
૪,૫૬૫.૦૦	૨,૪૩૫.૦૦	૭,૦૦૦.૦૦	૭,૦૦૦.૦૦	૭મું પગારપંચ અને કર્મચારીની નિવૃત્તિની સંખ્યા વધતી જતી હોવાથી ખર્ચ વધારે અંદાજેલ છે.
૦.૦૦	૦.૦૦	૦.૦૦	૫૦.૦૦	૦૧-૦૧-૨૦૦૬ થી ૩૧-૧૨-૨૦૦૮ સુધીના એરીયરસ અંગેની જોગવાઈ
૦.૦૦	૦.૦૦	૦.૦૦	૭૦.૦૦	૦૧-૦૧-૨૦૧૬ થી ૩૧-૧૨-૨૦૧૭ સુધીના એરીયરસ અંગેની જોગવાઈ
૨૦.૦૦	૧૦.૬૮	૩૦.૬૮	૩૩.૬૦	Matching contribution of New Pension Scheme
૦.૦૦	૦.૦૦	૦.૦૦	૦.૦૦	
૦.૦૦	૦.૦૦	૦.૦૦	૦.૦૦	
૬,૯૨૭.૬૧	૩,૩૪૪.૬૮	૧૦,૨૭૨.૩૦	૧૦,૩૨૩.૪૮	

## ગુજરાત

સને ૨૦૨૧-૨૨ નું અંદાજપત્ર

અ.નં.	વિગત	છેલ્લા બે વર્ષનો હિસાબ		અંદાજો	
		૨૦૧૭-૧૮ નો ખર્ચ	૨૦૧૮-૧૯ નો ખર્ચ	૨૦૧૯-૨૦	૨૦૨૦-૨૧
૧	૨	૩	૪	૫	૬
૨	મુડીનું વ્યાજ				
	(એ) સરકારી લોન જીવન વિમા કોર્પોરેશનની લોન સહિત રાજ્ય સરકાર મારફત	૦.૦૦	૦.૦૦	૦.૦૦	૦.૦૦
	(બી) ડીબેન્ચર્સ ગુ. હા. બોર્ડ	૦.૦૦	૦.૦૦	૦.૦૦	૦.૦૦
	(સી) અન્ય લોનો બોર્ડનાં અનામત ફંડમાંથી	૦.૦૦	૦.૦૦	૦.૦૦	૦.૦૦
	(ડી) હાઉસીંગ એન્ડ અર્બન ડેવલોપમેન્ટ કોર્પો.	૦.૦૦	૦.૦૦	૦.૦૦	૦.૦૦
	(ઈ) રજીસ્ટ્રેશન વગેરે યોજનાનાં અરજદારોને ચુકવવાપાત્ર વ્યાજ	૦.૦૦	૦.૦૦	૦.૦૦	૦.૦૦
	(એફ) નેશનલ હાઉસીંગ બેંક લોન	૦.૦૦	૦.૦૦	૦.૦૦	૦.૦૦
	(જી) અન્ય તથા આઈસીઆઈસીઆઈ બેંક	૦.૦૦	૦.૦૦	૦.૦૦	૦.૦૦
	<b>કુલ એ થી જી નો સરાવાળો મુડીનું વ્યાજ</b>	<b>૦.૦૦</b>	<b>૦.૦૦</b>	<b>૦.૦૦</b>	<b>૦.૦૦</b>
૩	૩.૧ નવી લોનને લગતો ખર્ચ	૦.૦૦	૦.૦૦	૦.૦૦	૦.૦૦
	૩.૨ સરકારી જામીનગીરીની ફી	૦.૦૦	૦.૦૦	૦.૦૦	૦.૦૦
	૩.૩ બેંક ગેરંટી	૦.૦૦	૦.૦૦	૦.૦૦	૦.૦૦
	<b>કુલ ૧ થી ૩ નો સરાવાળો</b>	<b>૦.૦૦</b>	<b>૦.૦૦</b>	<b>૦.૦૦</b>	<b>૦.૦૦</b>
૪	લોન પરત કરવા માટેની જોગવાઈ				
	(૧) રાજ્ય સરકારની લોન	૦.૦૦	૦.૦૦	૦.૦૦	૦.૦૦
	(૨) અન્ય લોન બોર્ડની અનામત	૦.૦૦	૦.૦૦	૦.૦૦	૦.૦૦
	(૩) આઈ.સી.આ.સી. આઈની લોન	૦.૦૦	૦.૦૦	૦.૦૦	૦.૦૦
	<b>કુલ ૧ થી ૩ નો સરાવાળો</b>	<b>૦.૦૦</b>	<b>૦.૦૦</b>	<b>૦.૦૦</b>	<b>૦.૦૦</b>
૫	દુરસ્તી અને નિભાવ (નિર્મળ ગુજરાત)	૦.૦૦	૦.૦૦	૫૭.૧૭	૬૫.૦૦

## હાઉસીંગ બોર્ડ

મહેસૂલી ખર્ચ	પત્રક-૨	સને ૨૦૨૦-૨૧ નો સુધારેલ અંદાજ			(રૂપિયા લાખમાં)
		૪/૨૦૨૦થી ૧૧/૨૦૨૦ સુધીનો ખર્ચ	૧૨/૨૦૨૦થી ૩/૨૦૨૧ સુધીનો અંદાજીત ખર્ચ	વર્ષની આખર સુધીનો કુલ અંદાજીત ખર્ચ	
૭	૮	૯	૧૦	૧૧	
૦.૦૦	૦.૦૦	૦.૦૦	૦.૦૦	૦.૦૦	હાલમાં સદર હેઠળ કોઈ આયોજન નહીં હોવાથી સદર શુન્ય છે.
૦.૦૦	૦.૦૦	૦.૦૦	૦.૦૦	૦.૦૦	—”—
૦.૦૦	૦.૦૦	૦.૦૦	૦.૦૦	૦.૦૦	—”—
૦.૦૦	૦.૦૦	૦.૦૦	૦.૦૦	૦.૦૦	—”—
૦.૦૦	૦.૦૦	૦.૦૦	૦.૦૦	૦.૦૦	—”—
૦.૦૦	૦.૦૦	૦.૦૦	૦.૦૦	૦.૦૦	—”—
૦.૦૦	૦.૦૦	૦.૦૦	૦.૦૦	૦.૦૦	—”—
૦.૦૦	૦.૦૦	૦.૦૦	૦.૦૦	૦.૦૦	—”—
૦.૦૦	૦.૦૦	૦.૦૦	૦.૦૦	૦.૦૦	—”—
૨૩૧.૮૬	૭૭.૩૨	૩૦૮.૨૮	૩૧૦.૦૦	૩૧૦.૦૦	કચેરીની જાળવણી અને બોર્ડના વાહનો પરત્વેના ખર્ચ છે.

## ગુજરાત

સને ૨૦૨૧-૨૨ નું અંદાજપત્ર

અ.નં.	વિગત	છેલ્લા બે વર્ષનો હિસાબ		અંદાજો	
		૨૦૧૭-૧૮ નો ખર્ચ	૨૦૧૮-૧૯ નો ખર્ચ	૨૦૧૯-૨૦	૨૦૨૦-૨૧
૧	૨	૩	૪	૫	૬
૬	સુધારાઈ અને અન્ય વેરા (મ્યુ. ટેક્ષ અને લાઈટ બીલ)	૧૦૮.૩૧	૧૦૯.૯૮	૬૮.૬૬	૭૦.૦૦
૭	પરચુરણ				
	(એ) જમીન ભાડું અને વ્યાજ	૦.૦૦	૧.૭૬	૦.૦૦	૨૦.૦૦
	(બી) રીન્યુઅલ (મકાનનાં વિમા પ્રિમિયમ અને અન્ય પ્રિમિયમ)	૩.૫૪	૪.૨૩	૪.૨૮	૫.૦૦
	(સી) પરચુરણ ખર્ચ - સર્વિસ ચાર્જ (સર્વિસ ચાર્જ, N.A.A. CHG, R & M Jeep/Car, Ordinary Repaires & C. R. Expiry Compensation, EPF and and DLI, ETC	૪૬૨.૩૮	૬૪૨.૫૨	૩૫૯.૯૨	૪૦૦.૦૦

## હાઉસીંગ બોર્ડ

મહેસૂલી ખર્ચ	પત્રક-૨	સને ૨૦૨૦-૨૧ નો સુધારેલ અંદાજ			(રૂપિયા લાખમાં)
		૪/૨૦૨૦થી ૧૧/૨૦૨૦ સુધીનો ખર્ચ	૧૨/૨૦૨૦થી ૩/૨૦૨૧ સુધીનો અંદાજીત ખર્ચ	વર્ષની આખર સુધીનો કુલ અંદાજીત ખર્ચ	
૭	૮	૯	૧૦	૧૧	
૯.૧૮	૩.૦૬	૧૨.૨૪	૩.૦૦	વેરાઓ ચુકવવાનો ખર્ચ વધારે થવાની સંભાવના છે. (મ્યુ. ટેક્ષ, પ્રોપર્ટી ટેક્ષ, ડેવલોપમેન્ટ પ્લાન ખર્ચ વગેરે)	
૯૧૫.૦૦	૦.૦૦	૯૧૫.૦૦	૧૦૦.૦૦	નામ. હાઈકોર્ટના ચુકાદા અને સરકારના નીતિનીયમ મુજબ ચુકવવા પાત્ર બને છે.	
૩.૬૩	૧.૨૧	૪.૮૪	૫.૦૦	નવી યોજનાઓમાં ૧૦ વર્ષ સુધી ક્ષતીગ્રસ્ત બાબતની પ્રિમિયમ ચુકવણી કરવામાં આવે છે.	
૨૫૦.૭૧	૮૩.૫૭	૩૩૪.૨૮	૩૫૦.૦૦	ફોર્મ છાપણી ખર્ચ, સર્વિસ ચાર્જ, NAA ખર્ચ, વહીવટી ચાર્જ, બેંક કમીશન, બેંક ચાર્જ વગેરે ચાર્જના ખર્ચ પેટે અંદાજેલ રકમ છે.	



## ગુજરાત

સને ૨૦૨૧-૨૨ નું અંદાજપત્ર

અ.નં.	વિગત	છેલ્લા બે વર્ષનો હિસાબ		અંદાજો	
		૨૦૧૭-૧૮ નો ખર્ચ	૨૦૧૮-૧૯ નો ખર્ચ	૨૦૧૯-૨૦	૨૦૨૦-૨૧
૧	૨	૩	૪	૫	૬
(ડી)	ગુજરાત મુખ્ય મંત્રી રાહત ફંડ (Gujarat C. M. Relief Fund)	૦.૦૦	૦.૦૦	૦.૦૦	૦.૦૦
	કુલ- એ થી સી નો સરવાળો	૪૬૫.૯૩	૬૪૮.૫૧	૭૬૪.૨૦	૪૨૫.૦૦
૮	ઓફીસ ઓટોમેશન તથા ઓ.સી.ટી.	૦.૦૦	૦.૦૦	૦.૦૦	૦.૦૦
	કુલ મહેસુલી ખર્ચ (ક્રમ ૧ થી ૮) બાદ	૭,૨૩૫.૭૦	૮,૭૮૮.૬૭	૧૦,૧૭૯.૦૮	૧૧,૭૯૦.૦૦
	(૧) મુડીકૃત વ્યાજ	૦.૦૦	૦.૦૦	૦.૦૦	૦.૦૦
	(૨) સેન્ટેજ ચાર્જ	૦.૦૦	૦.૦૦	૦.૦૦	૦.૦૦
	કુલ ૧ અને ૨ નો સરવાળો	૦.૦૦	૦.૦૦	૦.૦૦	૦.૦૦
	ચોખ્ખો મહેસુલી ખર્ચ	૭,૨૩૫.૭૦	૮,૭૮૮.૬૭	૧૦,૧૭૯.૦૮	૧૧,૭૯૦.૦૦

## હાઉસીંગ બોર્ડ

મહેસુલી ખર્ચ	પત્રક-૨	સને ૨૦૨૦-૨૧ નો સુધારેલ અંદાજ			(રૂપિયા લાખમાં)
		૪/૨૦૨૦થી ૧૧/૨૦૨૦ સુધીનો ખર્ચ	૧૨/૨૦૨૦થી ૩/૨૦૨૧ સુધીનો અંદાજીત ખર્ચ	વર્ષની આખર સુધીનો કુલ અંદાજીત ખર્ચ	
૭	૮	૯	૧૦	૧૧	
૨૦૦૦.૦૦	૦.૦૦	૨૦૦૦.૦૦	૦.૦૦	કોવીજ-૧૯ સંક્રમણ દરમ્યાન બોર્ડ ધ્વારા ગુજરાત મુખ્યમંત્રી રાહત ફંડને કરેલ ફાળવણી	
૩,૧૬૯.૩૪	૮૪.૭૮	૩,૨૫૪.૧૨	૪૫૫.૦૦		
૦.૦૦	૦.૦૦	૦.૦૦	૦.૦૦	Scanning અને જુના રેકોર્ડની જાળવણી અને માહિતીની DBMS માટે છે. હાલ આ કામગીરી સ્થગિત હોવાથી શુન્ય છે.	
૧૦,૩૩૮.૦૮	૩,૫૦૯.૮૫	૧૩,૮૪૭.૯૪	૧૧,૦૯૧.૪૮		
૦.૦૦	૦.૦૦	૦.૦૦	૦.૦૦	હાલમાં સદર હેઠળ કોઈ આયોજન નહી હોવાથી સદર શુન્ય છે.	
૦.૦૦	૦.૦૦	૦.૦૦	૦.૦૦	-----"-----	
૧૦,૩૩૮.૦૮	૩,૫૦૯.૮૫	૧૩,૮૪૭.૯૪	૧૧,૦૯૧.૪૮		

## ગુજરાત

સને ૨૦૨૧-૨૨ નું અંદાજપત્ર

અ.નં.	વિગત	છેલ્લા બે વર્ષનો હિસાબ		અંદાજો	
		૨૦૧૭-૧૮ ની આવકો	૨૦૧૮-૧૯ ની આવકો	૨૦૧૯-૨૦	૨૦૨૦-૨૧
૧	૨	૩	૪	૫	૬
૧	સરકારશ્રી તરફથી ગૃહનિર્માણ યોજના				
	ક. આર્થિક રીતે નબળા વર્ગની યોજના	૧,૫૧૦.૩૦	૧,૫૧૦.૩૦	૮૦.૬૭	૧.૨૨
	ખ. ઓછા આવક જુથના વર્ગની યોજના	૧,૩૭૮.૫૦	૧,૩૭૮.૫૦	૬૬૧.૩૩	૧૨૧.૫૦
	કુલ (ક) અને (ખ) નો સરવાળો	૨,૮૮૮.૮૦	૨,૮૮૮.૮૦	૭૪૨.૦૦	૧૨૨.૭૨
૨	ડીબેન્ચર્સમાંથી ગૃહનિર્માણ યોજના માટે				
	ક. ગૃહ નિર્માણ યોજના	૦.૦૦	૦.૦૦	૦.૦૦	૦.૦૦
	ખ. અગાઉના ડીબેન્ચર્સ પરત કરવા	૦.૦૦	૦.૦૦	૦.૦૦	૦.૦૦
	કુલ (ક) અને (ખ) નો સરવાળો	૦.૦૦	૦.૦૦	૦.૦૦	૦.૦૦
૩	હુડકો પાસેથી મેળવવાની લોન	૦.૦૦	૦.૦૦	૦.૦૦	૦.૦૦
૪	સ્વયં નાણાં સંચાલીત બીજી આવક (NEW Scheme Recovery from Beneficiary)	૧૮,૪૦૭.૬૦	૪૨,૬૦૨.૪૩	૨૩,૪૪૭.૦૫	૨૧,૧૦૨.૩૪
૫	એચ.પી.ડી.પો.માંથી મુડીની આવક	૦.૦૦	૦.૦૦	૦.૦૦	૦.૦૦
૬	એચ.પી.ડી.પો.માંથી ભાડા ખરીદ હપ્તામાંથી	૦.૦૦	૦.૦૦	૦.૦૦	૦.૦૦

## દાઉરિંગ બોર્ડ

મૂડી આવક	પત્રક-૩			(રૂપિયા લાખમાં)
	સને ૨૦૨૦-૨૧ નો સુધારેલ અંદાજ			
૪/૨૦૨૦ થી ૧૧/૨૦૨૦ સુધીની ખરેખર આવક	૧૨/૨૦૨૦ થી ૩/૨૦૨૧ સુધીની અંદાજીત આવક	વર્ષની આખર સુધીની કુલ અંદાજીત આવક	૨૦૨૧-૨૨ નો અંદાજ	કોલમ-૬ અને કોલમ-૮ના તફાવતનાં કારણો/રીમાર્ક્સ
૭	૮	૯	૧૦	૧૧
૦.૨૧	૧.૦૧	૧.૨૨	૧,૪૫૨.૦૨	સરકારશ્રી દ્વારા EWS - Gen, SC SP અને TASP સદર હેઠળ મુખ્યમંત્રી ગૃહ યોજના અંતર્ગત ફંડ ફાળવણી થાય છે.
૨૩.૨૭	૯૮.૨૩	૧૨૧.૫૦	૧૨૧.૫૦	સરકારશ્રી દ્વારા LIG-Gen, SC SP અને TASP સદર હેઠળ મુખ્યમંત્રી ગૃહ યોજના અંતર્ગત ફંડ ફાળવણી થાય છે.
૨૩.૪૮	૯૯.૨૪	૧૨૨.૭૨	૧,૫૭૩.૫૨	
૦.૦૦	૦.૦૦	૦.૦૦	૦.૦૦	
૦.૦૦	૦.૦૦	૦.૦૦	૦.૦૦	
૦.૦૦	૦.૦૦	૦.૦૦	૦.૦૦	
૫,૭૧૬.૩૪	૨,૨૮૬.૫૪	૮,૦૦૨.૮૮	૨૫,૪૦૩.૭૪	અંદાજીત રીકવરી કરતા ઓછી આવેલ છે.
૦.૦૦	૦.૦૦	૦.૦૦	૦.૦૦	
૦.૦૦	૦.૦૦	૦.૦૦	૦.૦૦	

## ગુજરાત

સને ૨૦૨૧-૨૨ નું અંદાજપત્ર

અ.નં.	વિગત	છેલ્લા બે વર્ષનો હિસાબ		અંદાજો	
		૨૦૧૭-૧૮ ની આવકો	૨૦૧૮-૧૯ ની આવકો	૨૦૧૯-૨૦	૨૦૨૦-૨૧
૧	૨	૩	૪	૫	૬
૭	ડીપોઝીટ કોન્ટ્રીબ્યુશન	૦.૦૦	૦.૦૦	૦.૦૦	૨૦૦.૦૦
૮	જમીન અને મકાનોનો હરાજીથી નિકાલ	૦.૦૦	૦.૦૦	૦.૦૦	૦.૦૦
૯	જમીનોને લીઝ હોલમાંથી ફી હોલ	૦.૦૦	૦.૦૦	૦.૦૦	૧૦,૦૦૦.૦૦
૧૦	રીડેવલપમેન્ટની યોજનાઓની આવક	૦.૦૦	૦.૦૦	૦.૦૦	૪,૦૬૪.૪૫
૧૧	મિલકત જાળવણી માટે સરકારી ગ્રાન્ટ	૩૪૫.૦૦	૭૪૦.૦૦	૮૦૦.૦૦	૩૦૦.૦૦
૧૨	સરકારશ્રી તરફથી ગૃહનિર્માણ બાબતે અન્ય સહાય	૬,૮૭૫.૫૮	૮,૪૩૮.૫૦	૭,૪૧૪.૮૨	૨,૫૩૩.૨૯
કુલ મુડી આવકોનો સરવાળો		૨૮,૬૧૭.૯૮	૫૪,૬૭૦.૭૩	૩૨,૪૦૩.૯૭	૩૮,૩૨૨.૭૯

## હાઉસીંગ બોર્ડ

મૂડી આવક	પત્રક-૩			(રૂપિયા લાખમાં)	
	સને ૨૦૨૦-૨૧ નો સુધારેલ અંદાજ			૨૦૨૧-૨૨ નો અંદાજ	કોલમ-૬ અને કોલમ-૮ના તફાવતમાં કારણો/રીમાર્ક્સ
૪/૨૦૨૦ થી ૧૧/૨૦૨૦ સુધીની ખરેખર આવક	૧૨/૨૦૨૦ થી ૩/૨૦૨૧ સુધીની અંદાજિત આવક	વર્ષની આખર સુધીની કુલ અંદાજિત આવક	૭	૮	૯
૭	૮	૯	૧૦	૧૧	
૨૦૦.૦૦	૦.૦૦	૨૦૦.૦૦	૬૦૦.૦૦	૬૦૦.૦૦	GMFB Office Building
૦.૦૦	૦.૦૦	૦.૦૦	૦.૦૦	૦.૦૦	ખુલ્લી જમીનો અને વણવેચાયેલા મકાનોની હરાજીની કામગીરી કરવામાં આવશે.
૦.૦૦	૨૩.૩૮	૨૩.૩૮	૧૦૦.૦૦	૧૦૦.૦૦	સદર જોગવાઈમાંથી ૫૦% રકમ ગુજરાત સરકારશ્રીમાં જમા કરાવવાની રહેશે.
૦.૦૦	૦.૦૦	૦.૦૦	૪,૦૬૪.૪૫	૪,૦૬૪.૪૫	રીડે.ની પ્રોજેક્ટ કોસ્ટના ૩.૫% (પી.એમ.સી. તથા સર્વિસ ચાર્જ) તથા પોઝીટીવ પ્રિમીયમની રકમ
૪૫.૦૦	૨૫૫.૦૦	૩૦૦.૦૦	૩૦૦.૦૦	૩૦૦.૦૦	બોર્ડ/સરકારશ્રી તરફથી મિલકતોની જાળવણીનો ખર્ચ વધારે થાય છે. જે પરત્વે સરકારશ્રી ગ્રાન્ટ ફાળવી આપે છે.
૧૦૯.૦૦	૨,૪૨૪.૨૯	૨,૫૩૩.૨૯	૨,૫૭૭.૨૯	૨,૫૭૭.૨૯	ચાલુ પ્રોજેક્ટો પુરા કરવા સરકારશ્રી દ્વારા જોગવાઈ/દરખાસ્તો મુજબ બોર્ડને ફાળવણી કરવામાં આવેલ છે.
૬,૦૯૩.૮૨	૫,૦૮૮.૪૪	૧૧,૧૮૨.૨૬	૩૪,૬૧૮.૯૯	૩૪,૬૧૮.૯૯	

## ગુજરાત

સને ૨૦૨૧-૨૨ નું અંદાજપત્ર

અ.નં.	વિગત	છેલ્લા બે વર્ષનો હિસાબ		અંદાજો	
		૨૦૧૭-૧૮ નો ખર્ચ	૨૦૧૮-૧૯ નો ખર્ચ	૨૦૧૯-૨૦	૨૦૨૦-૨૧
૧	૨	૩	૪	૫	૬
૧	હુડકો લોનમાંથી હાથ ધરવાની યોજના				
૧.૧	સ્થળ અને સેવા યોજના	૦.૦૦	૦.૦૦	૦.૦૦	૦.૦૦
૧.૨	આર્થિક રીતે નબળા વર્ગની યોજના	૦.૦૦	૦.૯૨	૦.૦૦	૩૫.૭૦
૧.૩	ઓછી આવક જુથના વર્ગની યોજના	૦.૯૩	૦.૦૦	૦.૦૦	૨૫.૨૦
૧.૪	મધ્યમ આવક જુથના વર્ગની યોજના	૦.૦૦	૦.૦૦	૦.૦૦	૫૫.૧૦
૧.૫	ઉંચી આવક જુથના વર્ગની યોજના	૦.૦૦	૦.૦૦	૦.૦૦	૭.૦૦
૧.૬	રહેઠાણ સિવાયની યોજના	૦.૦૦	૦.૦૦	૦.૦૦	૦.૦૦
૧.૭	રોકડ સહાય	૦.૦૦	૦.૦૦	૦.૦૦	૦.૦૦
૧.૮	બિલ્ડીંગ સેન્ટર યોજના	૦.૦૦	૦.૦૦	૦.૦૦	૦.૦૦
	<b>કુલ (૧) નો સરવાળો</b>	<b>૦.૯૩</b>	<b>૦.૯૨</b>	<b>૦.૦૦</b>	<b>૧૨૩.૦૦</b>
૨	બોર્ડ ફંડમાંથી હાથ ધરવાની યોજના (જુની યોજનાઓ)				
૨.૧	આર્થિક રીતે નબળા વર્ગની યોજના	૦.૦૦	૦.૦૦	૦.૦૦	૦.૦૦
૨.૨	ઓછી આવક જુથના વર્ગની યોજના	૦.૦૦	૦.૦૦	૩.૫૦	૧૭.૫૦
૨.૩	મધ્યમ આવક જુથના વર્ગની યોજના	૦.૦૦	૦.૦૦	૦.૦૦	૧૩.૨૫
૨.૪	ઉંચી આવક જુથના વર્ગની યોજના	૦.૦૦	૦.૦૦	૦.૦૦	૩૪.૫૦
૨.૫	રહેઠાણ સિવાયની યોજના	૦.૦૦	૦.૦૦	૦.૦૦	૪૧૦.૮૪
૨.૬	એફોર્ડેબલ મકાનો	૦.૦૦	૦.૦૦	૦.૦૦	૫૦.૦૦
૨.૭	યંત્રો, ઓજારો અને કોમ્પ્યુટર (કોમ્પ્યુટર અને તેને લગતા ખર્ચ)	૦.૦૦	૦.૦૦	૦.૦૦	૦.૦૦

## હાઉસીંગ બોર્ડ

મૂડી ખર્ચ	પત્રક-૪	(રૂપિયા લાખમાં)				
		સને ૨૦૨૦-૨૧ નો સુધારેલ અંદાજ				
૪/૨૦૨૦ થી ૧૧/૨૦૨૦ સુધીની ખર્ચ	૧૨/૨૦૨૦ થી ૩/૨૦૨૧ સુધીની અંદાજિત ખર્ચ	વર્ષની આખર સુધીનો કુલ અંદાજિત ખર્ચ	૨૦૨૧-૨૨ ની નો અંદાજ	કોલમ-૬ અને કોલમ-૮ના તફાવતના કારણો		
૭	૮	૯	૧૦	૧૧		
૦.૦૦	૦.૦૦	૦.૦૦	૦.૦૦	પ્રવર્તમાન ઉકત બાબતે કોઈ યોજના હાથ નથી ધરેલ પરંતુ જુના ચુકવણા બાબતે અંદાજેલ છે.		
૦.૦૦	૦.૦૦	૦.૦૦	૩૫.૭૦	_____”_____		
૦.૦૦	૦.૦૦	૦.૦૦	૨૫.૨૦	_____”_____		
૦.૦૦	૦.૦૦	૦.૦૦	૫૫.૧૦	_____”_____		
૦.૦૦	૦.૦૦	૦.૦૦	૭.૦૦	_____”_____		
૦.૦૦	૦.૦૦	૦.૦૦	૦.૦૦	_____”_____		
૦.૦૦	૦.૦૦	૦.૦૦	૦.૦૦	_____”_____		
૦.૦૦	૦.૦૦	૦.૦૦	૦.૦૦	_____”_____		
૦.૦૦	૦.૦૦	૦.૦૦	૧૨૩.૦૦			
૦.૦૦	૦.૦૦	૦.૦૦	૦.૦૦	પ્રવર્તમાન ઉકત બાબતે કોઈ યોજના હાથ નથી ધરેલ પરંતુ જુના ચુકવણા બાબતે અંદાજેલ છે.		
૦.૦૦	૦.૦૦	૦.૦૦	૧૭.૫૦	_____”_____		
૦.૦૦	૦.૦૦	૦.૦૦	૧૩.૨૫	_____”_____		
૦.૦૦	૦.૦૦	૦.૦૦	૩૪.૫૦	_____”_____		
૦.૦૦	૦.૦૦	૦.૦૦	૪૧૦.૮૪	_____”_____		
૦.૦૦	૦.૦૦	૦.૦૦	૫૦.૦૦	_____”_____		
૦.૦૦	૦.૦૦	૦.૦૦	૦.૦૦	_____”_____		

## ગુજરાત

સને ૨૦૨૧-૨૨ નું અંદાજપત્ર

અ.નં.	વિગત	છેલ્લા બે વર્ષનો હિસાબ		અંદાજો	
		૨૦૧૭-૧૮ ની આવકો	૨૦૧૮-૧૯ ની આવકો	૨૦૧૯-૨૦	૨૦૨૦-૨૧
૧	૨	૩	૪	૫	૬
૨.૮	જમીન સંપાદન અને વિકાસ યોજના	૦.૦૦	૦.૦૦	૦.૦૦	૦.૦૦
૨.૯	ઓફીસ તથા અન્ય મિલકતોના રીનોવેશન અને જાળવણી ના ખર્ચ	૭૧.૧૯	૨.૩૪	૦.૦૦	૦.૦૦
	<b>કુલ (૨) નો સરવાળો</b>	<b>૭૧.૧૯</b>	<b>૨.૩૪</b>	<b>૩.૫૦</b>	<b>૫૨૬.૦૯</b>
૩	સ્વયં નાણાં સહાયિત ગૃહ નિર્માણ યોજના (સરકારશ્રીની સહાય સહિત)				
	(અ) જુની યોજનાઓ				
૩.૧	આર્થિક રીતે નબળા વર્ગની યોજના	૦.૦૦	૦.૦૦	૦.૦૦	૦.૦૦
૩.૨	ઓછી આવક જુથના વર્ગની યોજના	૦.૦૦	૦.૦૦	૦.૦૦	૦.૦૦
૩.૩	મધ્યમ આવક જુથના વર્ગની યોજના	૦.૦૦	૦.૦૦	૦.૦૦	૩.૦૦
૩.૪	ઉંચી આવક જુથના વર્ગની યોજના	૦.૦૦	૦.૦૦	૦.૦૦	૬.૦૦
૩.૫	ડિપોઝીટ કોન્ટ્રીબ્યુશન યોજના	૦.૦૦	૦.૦૦	૦.૦૦	૨૦૦.૦૦
૩.૬	અન્ય યોજનાઓ ( નવી યોજનાઓ સહિત)	૦.૦૦	૦.૦૦	૦.૦૦	૦.૦૦
	<b>કુલ સરવાળો (અ).....</b>	<b>૦.૦૦</b>	<b>૦.૦૦</b>	<b>૦.૦૦</b>	<b>૨૦૯.૦૦</b>
	(બ) એફોર્ડેબલ હાઉસની યોજના (મુખ્યમંત્રી/ પ્રધાનમંત્રી આવાસ યોજના)				
૩.૧	આર્થિક રીતે નબળા વર્ગની યોજના	૧,૭૮૬.૦૯	૪,૮૦૯.૬૨	૧૩,૦૮૮.૯૯	૧૮,૧૦૩.૫૨
૩.૨	ઓછી આવક જુથના વર્ગની યોજના	૧૬,૮૪૭.૧૬	૭,૯૪૭.૯૩	૫,૮૪૨.૪૯	૧૦,૫૮૪.૪૬
૩.૩	મધ્યમ આવક જુથના વર્ગની યોજના	૧૩,૮૬૪.૧૫	૩,૯૩૦.૩૦	૯૪૪.૪૪	૫,૭૮૨.૪૯
૩.૪	ઉંચી આવક જુથના વર્ગની યોજના	૯૩૬.૪૪	૧,૮૨૧.૯૧	૨,૬૩૫.૦૦	૨૧૩.૬૫
૩.૫	અન્ય યોજનાઓ	૨,૮૨૮.૬૮	૬૬૮.૫૪	૪૧૪.૫૧	૨,૩૬૦.૪૩
	<b>કુલ સરવાળો (બ).....</b>	<b>૩૬,૨૬૨.૫૨</b>	<b>૧૯,૧૭૮.૩૦</b>	<b>૨૨,૯૨૫.૪૩</b>	<b>૩૭,૦૪૪.૫૫</b>

## હાઉસિંગ બોર્ડ

મૂડી આવક	પત્રક-૪			(રૂપિયા લાખમાં)	
	સને ૨૦૨૦-૨૧ નો સુધારેલ અંદાજ				
	૪/૨૦૨૦ થી ૧૧/૨૦૨૦ સુધીની ખરેખર આવક	૧૨/૨૦૨૦ થી ૩/૨૦૨૧ સુધીની અંદાજિત આવક	વર્ષની આખર સુધીની કુલ અંદાજિત આવક	૨૦૨૧-૨૨ નો અંદાજ	કોલમ-૬ અને કોલમ-૮ના તફાવતનાં કારણો/રીમાર્ક્સ
	૭	૮	૯	૧૦	૧૧
	૦.૦૦	૦.૦૦	૦.૦૦	૦.૦૦	_____”_____
	૦.૦૦	૦.૦૦	૦.૦૦	૦.૦૦	_____”_____
	<b>૦.૦૦</b>	<b>૦.૦૦</b>	<b>૦.૦૦</b>	<b>૫૨૬.૦૯</b>	
	૦.૦૦	૦.૦૦	૦.૦૦	૦.૦૦	પ્રવર્તમાન ઉક્ત બાબતે કોઈ યોજના હાથ નથી ધરેલ પરંતુ જુના ચુકવણા બાબતે અંદાજેલ છે.
	૦.૦૦	૦.૦૦	૦.૦૦	૦.૦૦	_____”_____
	૦.૦૦	૦.૦૦	૦.૦૦	૩.૦૦	_____”_____
	૦.૦૦	૦.૦૦	૦.૦૦	૬.૦૦	_____”_____
	૦.૦૦	૦.૦૦	૦.૦૦	૮૦૦.૦૦	GMFB Office Building
	૦.૦૦	૦.૦૦	૦.૦૦	૦.૦૦	_____”_____
	<b>૦.૦૦</b>	<b>૦.૦૦</b>	<b>૦.૦૦</b>	<b>૮૦૯.૦૦</b>	
	૪,૪૯૯.૩૩	૧,૩૪૯.૮૦	૫,૮૪૯.૧૩	૧૨,૮૬૮.૦૯	
	૨,૫૨૬.૮૧	૭૫૮.૦૪	૩,૨૮૪.૮૬	૧,૯૭૦.૯૧	
	૫૭૦.૧૦	૧૭૧.૦૩	૭૪૧.૧૩	૧૦,૩૭૫.૮૨	
	૨૩૮.૦૦	૭૧.૪૦	૩૦૯.૪૦	૨૪૭.૫૨	
	૫૪૭.૮૩	૨૭૩.૯૨	૮૨૧.૭૫	૧,૬૪૩.૫૦	
	<b>૮,૩૮૨.૦૮</b>	<b>૨,૬૨૪.૧૯</b>	<b>૧૧,૦૦૬.૨૭</b>	<b>૨૭,૧૦૫.૮૫</b>	

## ગુજરાત

સને ૨૦૨૧-૨૨ નું અંદાજપત્ર

અ.નં.	વિગત	છેલ્લા બે વર્ષનો હિસાબ		અંદાજો	
		૨૦૧૭-૧૮ ની આવકો	૨૦૧૮-૧૯ ની આવકો	૨૦૧૯-૨૦	૨૦૨૦-૨૧
૧	૨	૩	૪	૫	૬
(ક)	રીઝર્વલપમેન્ટ ની યોજનાઓ	૦.૦૦	૦.૦૦	૨૫૦.૦૦	૩,૦૫૪.૨૮
	કુલ સરવાળો (ક).....	૦.૦૦	૦.૦૦	૨૫૦.૦૦	૩,૦૫૪.૨૮
(ડ)	જમીન સંપાદન અને વિકાસ આયોજનો	૨૨૭.૫૭	૪,૯૨૩.૩૩	૪૦.૦૦	૨૯,૭૨૦.૦૦
	કુલ સરવાળો (ડ).....	૨૨૭.૫૭	૪,૯૨૩.૩૩	૪૦.૦૦	૨૯,૭૨૦.૦૦
(ઈ)	જમીનોને લીઝ હોલમાંથી ફિલોડ કરતાં થતી આવકમાંથી ૫૦% રકમ ગુજરાત સરકારમાં જમા કરાવવાની રકમ	૦.૦૦	૦.૦૦	૦.૦૦	૫,૦૦૦.૦૦
	કુલ સરવાળો (ઈ).....	૦.૦૦	૦.૦૦	૦.૦૦	૫,૦૦૦.૦૦
૪	રાજ્ય આયોજીત યોજનાઓ				
૪.૧	મિલકતની જાળવણી માટે સરકારશ્રીની ગ્રાન્ટમાંથી થયેલ ખર્ચ	૩૪૫.૦૦	૮૪૦.૫૪	૮૦૦.૦૦	૩૦૦.૦૦
૪.૨	સરકારશ્રીની સહાયથી હાથ પડવાની યોજનામાંથી થયેલ ખર્ચ	૧,૫૮,૭૦૭.૦૮	૧૯,૦૫૬.૪૨	૮,૧૫૬.૯૨	૨,૬૫૬.૦૦
	કુલ સરવાળો ( ૧ થી ૪ ).....	૧,૯૫,૦૫૨.૦૮	૮,૪૪૦.૦૮	૮,૯૫૬.૯૨	૨,૯૫૬.૦૦
૫	મુડીમાંથી લોન ભરપાઈ	૦.૦૦	૦.૦૦	૦.૦૦	૦.૦૦
	કુલ મુડી ખર્ચ .....	૧,૯૫,૦૫૨.૦૮	૮,૪૪૦.૦૮	૮,૯૫૬.૯૨	૨,૯૫૬.૦૦

## હાઉસીંગ બોર્ડ

મૂડી આવક	પત્રક-૪			(રૂપિયા લાખમાં)
	સને ૨૦૨૦-૨૧ નો સુધારેલ અંદાજ			
૪/૨૦૨૦ થી ૧૧/૨૦૨૦ સુધીની ખરેખર આવક	૧૨/૨૦૨૦ થી ૩/૨૦૨૧ સુધીની અંદાજીત આવક	વર્ષની આખર સુધીની કુલ અંદાજીત આવક	૨૦૨૧-૨૨ નો અંદાજ	કોલમ-૬ અને કોલમ-૮ના તફાવતનાં કારણો/રીમાર્ક્સ
૭	૮	૯	૧૦	૧૧
૦.૦૦	૧,૩૧૯.૦૦	૧,૩૧૯.૦૦	૩,૮૯૯.૦૦	નેગેટીવ પ્રીમિયમ અને પી.એમ.સી. ખર્ચ
૦.૦૦	૧,૩૧૯.૦૦	૧,૩૧૯.૦૦	૩,૮૯૯.૦૦	
૧૫.૦૦	૧,૧૮૫.૦૦	૧,૨૦૦.૦૦	૨૮,૫૨૦.૦૦	
૧૫.૦૦	૧,૧૮૫.૦૦	૧,૨૦૦.૦૦	૨૮,૫૨૦.૦૦	
૦.૦૦	૧૧.૬૯	૧૧.૬૯	૫૦.૦૦	
૦.૦૦	૧૧.૬૯	૧૧.૬૯	૫૦.૦૦	
૪૫.૦૦	૨૫૫.૦૦	૩૦૦.૦૦	૩૦૦.૦૦	મળેલ ગ્રાન્ટ કરતા વધુ ખર્ચ થવા પામે છે.
૧૩૨.૪૮	૨,૫૨૩.૫૨	૨,૬૫૬.૦૦	૫૫૦.૦૦	સરકારશ્રી તરફથી પ્રાપ્ત ગ્રાન્ટને તે ગ્રાન્ટના હેતુથી વાપરવામાં આવે છે.
૮,૫૭૪.૫૬	૭,૯૧૮.૪૦	૧૬,૪૮૨.૯૬	૬૧,૮૮૨.૯૪	
૦.૦૦	૦.૦૦	૦.૦૦	૦.૦૦	
૮,૫૭૪.૫૬	૭,૯૧૮.૪૦	૧૬,૪૮૨.૯૬	૬૧,૮૮૨.૯૪	

## ગુજરાત

સને ૨૦૨૦-૨૧ ના વર્ષ માટેનો સુધારેલ કાર્યક્રમ

અ.નં.	વિગત	મકાનોની કેટેગરી	મકાનોની સંખ્યા	અંદાજિત કિંમત	૨૦૧૯-૨૦ સુધીનો ખર્ચ	૨૦૨૦-૨૧ નો અંદાજિત ખર્ચ
૧	૨	૩	૪	૫	૬	
૧	હુડકો લોનમાંથી હાથ ધરવાની યોજનાઓ					
૧	આર્થિક રીતે નબળા વર્ગના લોકોની યોજના					
	અ પુરા થયેલ કામો					
૧	અમદાવાદ, નવા વાડજ, ઈસ્ટર્ન સેક્ટર, ચંદ્રભાગા	૧૦૧૫		૬૩.૨૬	૬૧.૭૫	૪.૯૫
૨	વેજલપુર, અમદાવાદ	૮૨		૧૮.૯૪	૧૯.૬૫	૧.૭૫
૩	વેજલપુર, અમદાવાદ	૮૩		૧૮.૨૬	૨૦.૬૪	૧.૫૦
૪	ચેનપુર સર્વે નં. ૪૨, અમદાવાદ	૮૨		૧૯.૦૪	૨૭.૦૭	૧.૫૦
૫	રાણીપ, અમદાવાદ	૭૫		૨૪.૭૫	૨૮.૨૫	૧.૫૦
૬	ઈસનપુર, અમદાવાદ	૯૧		૨૦.૦૨	૩.૬૫	૨.૦૦
૭	ચાંદખેડા સર્વે નં. ૩૭૨/૨	૫૦		૧૧.૦૫	૧૦.૫૫	૧.૫૦
૮	જગતપુર, અમદાવાદ	૭૦		૧૬.૦૩	૧૧.૯૨	૧.૫૦
૯	કોઠારીયા, રાજકોટ (૩૦૦ + ૩૦૨ + ૧૮૫)	૮૫૭		૧૪૭.૫૯	૧૮૧.૧૦	૧.૫૦
૧૦	ધુવાવ, જામનગર	૬૧૮		૧૬૩.૭૭	૨૨૫.૩૦	૧.૦૦
૧૧	નવાગામ, જામનગર	૬૦		૧૫.૮૪	૨૭.૪૩	૧.૦૦
૧૨	પારાપીપળીયા, રાજકોટ (૪૬૧ + ૩૫૦૯)	૮૧૧		૨૧૧.૦૦	૨૬૧.૦૦	૨.૦૦
૧૩	રૂવા, ભાવનગર	૪૧૧		૨૦૫.૫૦	૧૭૩.૦૦	૨.૦૦
૧૪	રૂવા ભાવનગર, પ્લોટ નં. ૧૨૦	૧૧૯		૫૯.૫૦		
૧૫	કુલસર, ભાવનગર, પ્લોટ નં. ૧૦	૧૩૯		૬૯.૫૦	૨૧૮.૦૫	૨.૦૦
૧૬	કુલસર, ભાવનગર, પ્લોટ નં. ૧૪	૧૪૯		૭૪.૫૦		
૧૭	કુલસર, ભાવનગર, પ્લોટ નં. ૩૦	૪૦૯		૨૦૪.૫૦		
૧૮	નારી, ભાવનગર (૮૦૬ + ૯૦૬)	૧૮૧૨		૯૭૯.૫૦	૭૬૭.૨૪	૧૦.૦૦
૧૯	ઘંટેશ્વર, રાજકોટ (૧૦૮૭ + ૧૦૪૦)	૨૦૮૭		૮૮૯.૫૦	૬૫૯.૭૭	૩.૦૦
૨૦	મહેમદાવાદ	૫૩		૧૨.૦૦	૧૪.૮૪	૧.૦૦
૨૧	મહેમદાવાદ	૧૧૬		૪૦.૦૬	૩૭.૫૭	૨.૦૦
	(અ)નો સરવાળો	૯૧૮૯		૩૨૬૪.૧૧	૨૭૪૮.૭૮	૪૧.૭૦
બ	ચાલુ કામો	૦		૦.૦૦	૦.૦૦	૦.૦૦
	(બ)નો સરવાળો	૦		૦.૦૦	૦.૦૦	૦.૦૦
ક	શરૂ નહી થયેલ કામો	૦		૦.૦૦	૦.૦૦	૦.૦૦
	(ક) નો સરવાળો	૦		૦.૦૦	૦.૦૦	૦.૦૦
ડ	નવા કામો	૦		૦.૦૦	૦.૦૦	૦.૦૦
	(ડ)નો સરવાળો	૦		૦.૦૦	૦.૦૦	૦.૦૦
	કુલ અ + બ + ક + ડ નો સરવાળો	૯૧૮૯		૩,૨૬૪.૧૧	૨,૭૪૮.૭૮	૪૧.૭૦

## હાઉસીંગ બોર્ડ

અને વર્ષ ૨૦૨૧-૨૨ ના મૂડીના કામોનું અંદાજ પત્રક (રૂ. લાખમાં)

સને ૨૦૨૦-૨૧ નો સુધારેલ અંદાજ				
૪/૨૦૨૦ થી ૮/૨૦૨૦ સુધીનો ખર્ચ	૮/૨૦૨૦ થી ૩/૨૦૨૧ સુધીનો અંદાજિત ખર્ચ	વર્ષની ૨૦૨૦-૨૧ અંત સુધીનો કુલ અંદાજિત ખર્ચ	૨૦૨૧-૨૨ નો અંદાજિત ખર્ચ	રીમાર્ક્સ
૭-અ	૭-બ	૭-ક	૮	૯
૦.૦૦	૦.૦૦	૦.૦૦	૪.૯૫	ફાઈનલ બીલ બાકી છે.
૦.૦૦	૦.૦૦	૦.૦૦	૧.૭૫	ફાઈનલ બીલ બાકી છે.
૦.૦૦	૦.૦૦	૦.૦૦	૧.૫૦	ફાઈનલ બીલ બાકી છે.
૦.૦૦	૦.૦૦	૦.૦૦	૧.૫૦	હવે પછી ફા. બીલ બાકી
૦.૦૦	૦.૦૦	૦.૦૦	૧.૫૦	ફાઈનલ બીલ બાકી છે.
૦.૦૦	૦.૦૦	૦.૦૦	૨.૦૦	ફાઈનલ બીલ બાકી છે.
૦.૦૦	૦.૦૦	૦.૦૦	૧.૫૦	ફાઈનલ બીલ બાકી છે.
૦.૦૦	૦.૦૦	૦.૦૦	૧.૫૦	ફાઈનલ બીલ બાકી છે.
૦.૦૦	૦.૦૦	૦.૦૦	૧.૫૦	ફાઈનલ બીલ બાકી છે.
૦.૦૦	૦.૦૦	૦.૦૦	૧.૦૦	ફાઈનલ બીલ પેટેની જોગવાઈ
૦.૦૦	૦.૦૦	૦.૦૦	૧.૦૦	ફાઈનલ બીલ પેટેની જોગવાઈ
૦.૦૦	૦.૦૦	૦.૦૦	૨.૦૦	ફાઈનલ બીલ પેટેની જોગવાઈ
૦.૦૦	૦.૦૦	૦.૦૦	૨.૦૦	સર્વિસીઝ તેમજ ફાઈનલ બીલ
૦.૦૦	૦.૦૦	૦.૦૦	૨.૦૦	ફાઈનલ બીલ પેટેની જોગવાઈ
૦.૦૦	૦.૦૦	૦.૦૦	૧૦.૦૦	સર્વિસીઝ તેમજ ફાઈનલ બીલ
૦.૦૦	૦.૦૦	૦.૦૦	૩.૦૦	ફાઈનલ બીલ બાકી છે.
૦.૦૦	૦.૦૦	૦.૦૦	૧.૦૦	ફાઈનલ બીલ બાકી છે.
૦.૦૦	૦.૦૦	૦.૦૦	૨.૦૦	રોડના કામ અંગે
૦.૦૦	૦.૦૦	૦.૦૦	૪૧.૭૦	
૦.૦૦	૦.૦૦	૦.૦૦	૦.૦૦	
૦.૦૦	૦.૦૦	૦.૦૦	૦.૦૦	
૦.૦૦	૦.૦૦	૦.૦૦	૦.૦૦	
૦.૦૦	૦.૦૦	૦.૦૦	૦.૦૦	
૦.૦૦	૦.૦૦	૦.૦૦	૦.૦૦	
૦.૦૦	૦.૦૦	૦.૦૦	૪૧.૭૦	

## ગુજરાત

સને ૨૦૨૦-૨૧ ના વર્ષ માટેનો સુધારેલ કાર્યક્રમ

અ.નં.	વિગત	મકાનોની કેટેગરી	મકાનોની સંખ્યા	અંદાજિત કિંમત	૨૦૧૯-૨૦ સુધીનો ખર્ચ	૨૦૨૦-૨૧ નો અંદાજિત ખર્ચ
૧	૨	૩	૪	૫	૬	
૨	ઓછી આવક જૂથના લોકો માટેની યોજના					
અ	પુરા થયેલ કામો	LIG				
૨૨	બાગેફીરદોશ, અમદાવાદ		૧૨૦	૪૫.૮૧	૩૬.૮૬	૨.૦૦
૨૩	બાગેફીરદોશ, અમદાવાદ		૧૦૮	૬૭.૦૩	૫૮.૮૫	૨.૦૦
૨૪	ધોળકા		૬૦	૧૮.૦૩	૧૮.૮૨	૧.૭૦
૨૫	ગોતા, ઓગણજ, અમદાવાદ		૨૦૫	૧૩૪.૨૮	૧૧૮.૩૩	૨.૫૦
૨૬	હવેલી વાડી, જુનાગઢ		૪૯૬	૨૪૮.૦૦	૩૨૬.૦૦	૧.૦૦
૨૭	જામનગર		૧૬૪	૧૫૮.૪૦	૧૮૦.૮૫	૧.૦૦
૨૮	તરસમીયા, ભાવનગર		૧૦૪	૭૮.૦૦	૧૫૦.૨૪	૩.૦૦
૨૯	તરસમીયા, ભાવનગર		૧૮૪	૧૩૮.૦૦	૪૭૨.૯૯	૩.૦૦
૩૦	તરસમીયા, ભાવનગર		૫૩	૪૨૮.૨૯		
૩૧	તરસમીયા, ભાવનગર		૪૬૮			
૩૨	જામનગર ૧૪૪ પેકી		૧૦૮	૧૧૫.૨૦	૯૯.૩૦	૩.૦૦
૩૩	ઉપવન, રાજકોટ		૪૩૩	૪૬૭.૦૦	૨૪૪.૨૫	૧.૦૦
૩૪	મંજીપરા, નડીયાદ		૧૮૫	૯૭.૯૯	૧૦૮.૨૬	૧.૦૦
૩૫	ખંભાત (ખરેખર ૩૦)		૪૫	૪૫.૦૦	૨૧.૫૫	૧.૦૦
૩૬	ભરૂચ		૨૧૮	૧૮૦.૦૦	૧૭૬.૯૪	૧.૦૦
૩૭	મહેમદાવાદ (ખરેખર ૧૪૨)		૪૮	૧૪૨.૦૦	૩૪.૭૯	૧.૦૦
૩૮	તરસાલી (૪૬૩૩ પેકી) (૧૯૫+૪૩)		૪૩૮	૫૪૭.૫૦	૩૮૪.૯૩	૧.૦૦
	(અ)નો સરવાળો		૩૪૩૭	૨,૯૧૦.૫૩	૨,૪૪૪.૨૬	૨૫.૨૦
બ	ચાલુ કામો		૦	૦.૦૦	૦.૦૦	૦.૦૦
	(બ)નો સરવાળો		૦	૦.૦૦	૦.૦૦	૦.૦૦
ક	શરૂ નહી થયેલ કામો		૦	૦.૦૦	૦.૦૦	૦.૦૦
	(ક)નો સરવાળો		૦	૦.૦૦	૦.૦૦	૦.૦૦
ડ	નવા કામો		૦	૦.૦૦	૦.૦૦	૦.૦૦
	(ડ)નો સરવાળો		૦	૦.૦૦	૦.૦૦	૦.૦૦
	કુલ અ + બ + ક + ડ નો સરવાળો		૩૪૩૭	૨,૯૧૦.૫૩	૨,૪૪૪.૨૬	૨૫.૨૦

## હાઉસીંગ બોર્ડ

અને વર્ષ ૨૦૨૧-૨૨ ના મૂડીના કામોનું અંદાજ પત્રક (રૂ. લાખમાં)

સને ૨૦૨૦-૨૧ નો સુધારેલ અંદાજ				
૪/૨૦૨૦ થી ૮/૨૦૨૦ સુધીનો ખરેખર ખર્ચ	૮/૨૦૨૦ થી ૩/૨૦૨૧ સુધીનો અંદાજિત ખર્ચ	વર્ષની ૨૦૨૦-૨૧ અંત સુધીનો કુલ અંદાજિત ખર્ચ	૨૦૨૧-૨૨ નો અંદાજિત ખર્ચ	રીમાર્ક્સ
૭-અ	૭-બ	૭-ક	૮	૯
૦.૦૦	૦.૦૦	૦.૦૦	૨.૦૦	ફાઈનલ બીલ બાકી છે.
૦.૦૦	૦.૦૦	૦.૦૦	૨.૦૦	ફાઈનલ બીલ બાકી છે.
૦.૦૦	૦.૦૦	૦.૦૦	૧.૭૦	ફાઈનલ બીલ બાકી છે.
૦.૦૦	૦.૦૦	૦.૦૦	૨.૫૦	ફાઈનલ બીલ બાકી છે.
૦.૦૦	૦.૦૦	૦.૦૦	૧.૦૦	ફાઈનલ બીલ બાકી છે.
૦.૦૦	૦.૦૦	૦.૦૦	૧.૦૦	ફાઈનલ બીલ બાકી છે.
૦.૦૦	૦.૦૦	૦.૦૦	૩.૦૦	ફાઈનલ બીલ બાકી છે.
૦.૦૦	૦.૦૦	૦.૦૦	૩.૦૦	ફાઈનલ બીલ બાકી છે.
૦.૦૦	૦.૦૦	૦.૦૦	૦.૦૦	
૦.૦૦	૦.૦૦	૦.૦૦	૦.૦૦	
૦.૦૦	૦.૦૦	૦.૦૦	૦.૦૦	
૦.૦૦	૦.૦૦	૦.૦૦	૩.૦૦	ફાઈનલ બીલ બાકી છે.
૦.૦૦	૦.૦૦	૦.૦૦	૧.૦૦	ફાઈનલ બીલ બાકી છે.
૦.૦૦	૦.૦૦	૦.૦૦	૧.૦૦	ફાઈનલ બીલ બાકી છે.
૦.૦૦	૦.૦૦	૦.૦૦	૧.૦૦	ફાઈનલ બીલ બાકી છે.
૦.૦૦	૦.૦૦	૦.૦૦	૧.૦૦	હવે પછી રદ કરવું.
૦.૦૦	૦.૦૦	૦.૦૦	૧.૦૦	ફાઈનલ બીલ બાકી છે.
૦.૦૦	૦.૦૦	૦.૦૦	૧.૦૦	ફાઈનલ બીલ બાકી છે.
૦.૦૦	૦.૦૦	૦.૦૦	૨૫.૨૦	
૦.૦૦	૦.૦૦	૦.૦૦	૦.૦૦	
૦.૦૦	૦.૦૦	૦.૦૦	૦.૦૦	
૦.૦૦	૦.૦૦	૦.૦૦	૦.૦૦	
૦.૦૦	૦.૦૦	૦.૦૦	૦.૦૦	
૦.૦૦	૦.૦૦	૦.૦૦	૦.૦૦	
૦.૦૦	૦.૦૦	૦.૦૦	૨૫.૨૦	



## ગુજરાત

સને ૨૦૨૦-૨૧ ના વર્ષ માટેનો સુધારેલ કાર્યક્રમ

અ.નં.	વિગત	મકાનોની કેટેગરી	મકાનોની સંખ્યા	અંદાજિત કિંમત	૨૦૧૯-૨૦ સુધીનો ખર્ચ	૨૦૨૦-૨૧ નો અંદાજિત ખર્ચ
૧	૨	૩	૪	૫	૬	
૩	મધ્યમ આવક જૂથના લોકો માટેની યોજના					
	અ પુરા થયેલ કામો	MIG				
	૩૯ નવા વાડજ, ઈ.સે.અમદાવાદ		૧૨૦૦	૫૦૬.૩૧	૩૭૨.૦૦	૪.૦૦
	૪૦ સાણંદ		૫૩	૫૩.૦૪	૫૨.૮૩	૨.૫૦
	૪૧ વાડજ સોલા, અમદાવાદ		૧૪૪	૧૩૨.૭૪	૧૩૬.૭૧	૬.૦૦
	૪૨ ગોતા, ઓગણજ, અમદાવાદ		૧૯૬	૨૮૬.૩૬	૨૦૫.૮૫	૧૨.૦૦
	૪૩ આનંદનગર, ભાવનગર		૨૧૬	૨૧૧.૨૫	૧૫૨.૯૦	૧.૦૦
	૪૪ તરસમીયા, ભાવનગર		૧૨૮	૧૯૨.૦૦	૧૫૭.૬૨	૧.૦૦
	૪૫ હવેલીવાડી જુનાગઢ		૩૯૬	૬૯૩.૦૦	૩૫૨.૮૨	૫.૦૦
	૪૬ જામનગર		૩૬૦	૫૨૭.૪૦	૪૨૨.૬૫	૫.૦૦
	૪૭ નડીયાદ		૯૧	૦.૦૦	૯૪.૨૬	૨.૦૦
	૪૮ છાપરાભાઈ, સુરત		૧૬૭૧	૧,૩૬૭.૭૨	૧,૩૯૭.૬૨	૪.૦૦
	૪૯ છાપરાભાઈ, સુરત		૪૨૭			
	૫૦ અંકલેશ્વર		૧૧૪	૭૬.૮૨	૫૭.૭૪	૧.૩૦
	૫૧ અંકલેશ્વર		૧૦૪	૧૧૮.૫૬	૯૩.૭૭	૧.૦૦
	૫૨ અંકલેશ્વર (૨૪૦-૩૬) ૨૦૬		૨૦૬	૧૮૨.૦૨	૧૩૩.૮૦	૨.૩૦
	૫૩ કનસાડ, સુરત		૯૮	૧૩૬.૨૨	૧૨૯.૦૦	૧.૦૦
	૫૪ કનસાડ, સુરત		૨૬	૧૭.૯૮	૨૩.૯૧	૧.૦૦
	(અ)નો સરવાળો		૫,૪૩૦	૪,૫૦૧.૪૨	૩,૭૬૩.૪૮	૪૯.૧૦
	બ ચાલુ કામો		૦	૦.૦૦	૦.૦૦	૦.૦૦
	(બ)નો સરવાળો		૦	૦.૦૦	૦.૦૦	૦.૦૦
	ક શરૂ નહીં થયેલ કામો		૦	૦.૦૦	૦.૦૦	૦.૦૦
	(ક)નો સરવાળો		૦	૦.૦૦	૦.૦૦	૦.૦૦
	ડ નવા કામો		૦	૦.૦૦	૦.૦૦	૦.૦૦
	(ડ)નો સરવાળો		૦	૦.૦૦	૦.૦૦	૦.૦૦
	કુલ અ + બ + ક + ડ નો સરવાળો		૫,૪૩૦	૪,૫૦૧.૪૨	૩,૭૬૩.૪૮	૪૯.૧૦

## હાઉસિંગ બોર્ડ

અને વર્ષ ૨૦૨૧-૨૨ ના મૂડીના કામોનું અંદાજ પત્રક (રૂ. લાખમાં)

સને ૨૦૨૦-૨૧ નો સુધારેલ અંદાજ				
૪/૨૦૨૦ થી ૮/૨૦૨૦ સુધીનો ખર્ચ	૮/૨૦૨૦ થી ૩/૨૦૨૧ સુધીનો અંદાજિત ખર્ચ	વર્ષની ૨૦૨૦-૨૧ અંત સુધીનો કુલ અંદાજિત ખર્ચ	૨૦૨૧-૨૨ નો અંદાજિત ખર્ચ	રીમાર્ક્સ
૭-અ	૭-બ	૭-ક	૮	૯
૦.૦૦	૦.૦૦	૦.૦૦	૪.૦૦	ફાઈનલ બીલ બાકી છે.
૦.૦૦	૦.૦૦	૦.૦૦	૨.૫૦	ફાઈનલ બીલ બાકી છે.
૦.૦૦	૦.૦૦	૦.૦૦	૬.૦૦	ફાઈનલ બીલ બાકી છે.
૦.૦૦	૦.૦૦	૦.૦૦	૧૨.૦૦	કોર્ટ મેટર ચુકાદા મુજબ
૦.૦૦	૦.૦૦	૦.૦૦	૧.૦૦	ફાઈનલ બીલ પેટે
૦.૦૦	૦.૦૦	૦.૦૦	૧.૦૦	ફાઈનલ બીલ પેટે
૦.૦૦	૦.૦૦	૦.૦૦	૫.૦૦	ફાઈનલ બીલ પેટે
૦.૦૦	૦.૦૦	૦.૦૦	૫.૦૦	સર્વિસીઝ તેમજ ફાઈનલ બીલ
૦.૦૦	૦.૦૦	૦.૦૦	૨.૦૦	ફાઈનલ બીલના બાકી
૦.૦૦	૦.૦૦	૦.૦૦	૪.૦૦	કોર્ટ કેસ હોઈ ફાઈનલની જોગવાઈ
૦.૦૦	૦.૦૦	૦.૦૦	૧.૩૦	ફાઈનલ બીલના બાકી
૦.૦૦	૦.૦૦	૦.૦૦	૧.૦૦	ફાઈનલ બીલના બાકી
૦.૦૦	૦.૦૦	૦.૦૦	૨.૩૦	ફાઈનલ બીલના બાકી
૦.૦૦	૦.૦૦	૦.૦૦	૧.૦૦	ફાઈનલ બીલના બાકી
૦.૦૦	૦.૦૦	૦.૦૦	૧.૦૦	ફાઈનલ બીલના બાકી
૦.૦૦	૦.૦૦	૦.૦૦	૪૯.૧૦	
૦.૦૦	૦.૦૦	૦.૦૦	૦.૦૦	
૦.૦૦	૦.૦૦	૦.૦૦	૦.૦૦	
૦.૦૦	૦.૦૦	૦.૦૦	૦.૦૦	
૦.૦૦	૦.૦૦	૦.૦૦	૦.૦૦	
૦.૦૦	૦.૦૦	૦.૦૦	૦.૦૦	
૦.૦૦	૦.૦૦	૦.૦૦	૪૯.૧૦	



## ગુજરાત

સને ૨૦૨૦-૨૧ ના વર્ષ માટેનો સુધારેલ કાર્યક્રમ

અ.નં.	વિગત	મકાનોની કેટેગરી	મકાનોની સંખ્યા	અંદાજિત કિંમત	૨૦૧૯-૨૦ સુધીનો ખર્ચ	૨૦૨૦-૨૧ નો અંદાજિત ખર્ચ
૧	૨	૩	૪	૫	૬	
૩	મધ્યમ આવક જૂથના લોકો માટેની યોજના					
અ	પુરા થયેલ કામો	૫૪૩૦	૪૫૦૧.૪૨	૩૭૬૩.૪૮	૪૮.૧૦	
બ	ચાલુ કામો	૦	૦.૦૦	૦.૦૦	૦.૦૦	
ક	શરૂ નહીં થયેલ કામો	૦	૦.૦૦	૦.૦૦	૦.૦૦	
ડ	નવા કામો	૦	૦.૦૦	૦.૦૦	૦.૦૦	
	કુલ અ + બ + ક + ડ નો સરવાળો	૫૪૩૦	૪૫૦૧.૪૨	૩૭૬૩.૪૮	૪૮.૧૦	
૪	ઉચ્ચ આવક જૂથના લોકો માટેની યોજના					
અ	પુરા થયેલ કામો	૨૧૯	૬૮૬.૨૧	૫૬૩.૨૩	૭.૦૦	
બ	ચાલુ કામો	૦	૦.૦૦	૦.૦૦	૦.૦૦	
ક	શરૂ નહીં થયેલ કામો	૦	૦.૦૦	૦.૦૦	૦.૦૦	
ડ	નવા કામો	૦	૦.૦૦	૦.૦૦	૦.૦૦	
	કુલ અ + બ + ક + ડ નો સરવાળો	૨૧૯	૬૮૬.૨૧	૫૬૩.૨૩	૭.૦૦	
	કુલ ૧ + ૨ + ૩ + ૪ નો સરવાળો	૧૮૨૭૫	૧૧,૩૬૨.૨૭	૯,૫૧૯.૭૫	૧૨૩.૦૦	
	પત્રક-૨ બોર્ડ ફંડમાંથી હાથ ધરવાની યોજનાઓ					
૧	આર્થિક રીતે નબળા વર્ગના લોકોની યોજના					
અ	પુરા થયેલ કામો (અ)નો સરવાળો	૦	૦.૦૦	૦.૦૦	૦.૦૦	
બ	ચાલુ કામો (બ)નો સરવાળો	૦	૦.૦૦	૦.૦૦	૦.૦૦	
ક	શરૂ નહીં થયેલ કામો (ક)નો સરવાળો	૦	૦.૦૦	૦.૦૦	૦.૦૦	
ડ	નવા કામો (ડ)નો સરવાળો	૦	૦.૦૦	૦.૦૦	૦.૦૦	
	કુલ અ + બ + ક + ડ નો સરવાળો	૦	૦.૦૦	૦.૦૦	૦.૦૦	
૨	ઓછી આવક જૂથના લોકો માટેની યોજના					
અ	પુરા થયેલ કામો	LIG				
૫૯	કણબીવાગા, ભરૂચ	૧૮૫	૧૮૫.૦૦	૧૫૭.૫૩	૩.૦૦	
૬૦	ગોતા ઓગણજ, એલ-૪ સી, અમદાવાદ	૪૪	૬૫.૭૮	૨૭.૭૨	૨.૦૦	

## હાઉસીંગ બોર્ડ

અને વર્ષ ૨૦૨૧-૨૨ ના મૂડીના કામોનું અંદાજ પત્રક (રૂ. લાખમાં)

સને ૨૦૨૦-૨૧ નો સુધારેલ અંદાજ				
૪/૨૦૨૦ થી ૮/૨૦૨૦ સુધીનો ખર્ચ	૮/૨૦૨૦ થી ૩/૨૦૨૧ સુધીનો અંદાજિત ખર્ચ	વર્ષની ૨૦૨૦-૨૧ અંત સુધીનો કુલ અંદાજિત ખર્ચ	૨૦૨૧-૨૨ નો અંદાજિત ખર્ચ	રીમાર્ક્સ
૭-અ	૭-બ	૭-ક	૮	૯
૦.૦૦	૦.૦૦	૦.૦૦	૪૮.૧૦	
૦.૦૦	૦.૦૦	૦.૦૦	૦.૦૦	
૦.૦૦	૦.૦૦	૦.૦૦	૦.૦૦	
૦.૦૦	૦.૦૦	૦.૦૦	૦.૦૦	
૦.૦૦	૦.૦૦	૦.૦૦	૪૮.૧૦	
૦.૦૦	૦.૦૦	૦.૦૦	૭.૦૦	
૦.૦૦	૦.૦૦	૦.૦૦	૦.૦૦	
૦.૦૦	૦.૦૦	૦.૦૦	૦.૦૦	
૦.૦૦	૦.૦૦	૦.૦૦	૭.૦૦	
૦.૦૦	૦.૦૦	૦.૦૦	૧૨૩.૦૦	
૦.૦૦	૦.૦૦	૦.૦૦	૦.૦૦	
૦.૦૦	૦.૦૦	૦.૦૦	૦.૦૦	
૦.૦૦	૦.૦૦	૦.૦૦	૦.૦૦	
૦.૦૦	૦.૦૦	૦.૦૦	૦.૦૦	
૦.૦૦	૦.૦૦	૦.૦૦	૦.૦૦	
૦.૦૦	૦.૦૦	૦.૦૦	૦.૦૦	
૦.૦૦	૦.૦૦	૦.૦૦	૩.૦૦	ફાઈનલ બીલ બાકી છે.
૦.૦૦	૦.૦૦	૦.૦૦	૨.૦૦	ફાઈનલ બીલ બાકી છે.

## ગુજરાત

સને ૨૦૨૦-૨૧ ના વર્ષ માટેનો સુધારેલ કાર્યક્રમ

અ.નં.	વિગત	મકાનોની કેટેગરી	મકાનોની સંખ્યા	અંદાજિત કિંમત	૨૦૧૯-૨૦ સુધીનો ખર્ચ	૨૦૨૦-૨૧ નો અંદાજિત ખર્ચ
૧	૨	૩	૪	૫	૬	
૬૧	ગોતા ઓગણજ, એલ.૪ સી, અમદાવાદ		૧૦૨	૧૫૧.૯૮	૫૧.૦૭	૨.૦૦
૬૨	ગોતા ઓગણજ, એલ.૪ એ, અમદાવાદ		૪૮૪	૭૩૧.૦૯	૧૮૫.૯૨	૨.૫૦
૬૩	ગોતા ઓગણજ, એલ.૨, અમદાવાદ		૪૦૮	૬૧૨.૦૦	૧૪૮.૬૮	૨.૫૦
૬૪	ગોતા ઓગણજ, એલ.૧, અમદાવાદ		૧૭૦	૨૫૦.૦૦	૬૨.૬૨	૨.૫૦
૬૫	ગોતા ઓગણજ, એલ.૩ સી, અમદાવાદ		૩૫૨	૪૩૧.૦૦	૧૩૨.૫૮	૪.૫૦
૬૬	ધોળકા		૫૮	૮૭.૦૦	૬૯.૦૩	૧.૦૦
૬૭	ગોરવા, વડોદરા		૨૫૨	૩૪૭.૭૬	૬૯.૦૫	૧.૦૦
	(અ)નો સરવાળો		૨૦૫૫	૨,૮૬૧.૬૧	૯૦૪.૨૦	૨૧.૦૦
બ	ચાલુ કામો		૦	૦.૦૦	૦.૦૦	૦.૦૦
	(બ)નો સરવાળો		૦	૦.૦૦	૦.૦૦	૦.૦૦
ક	શરૂ નહીં થયેલ કામો		૦	૦.૦૦	૦.૦૦	૦.૦૦
	(ક)નો સરવાળો		૦	૦.૦૦	૦.૦૦	૦.૦૦
ડ	નવા કામો		૦	૦.૦૦	૦.૦૦	૦.૦૦
	(ડ)નો સરવાળો		૦	૦.૦૦	૦.૦૦	૦.૦૦
	કુલ અ + બ + ક + ડ નો સરવાળો		૨૦૫૫	૨,૮૬૧.૬૧	૯૦૪.૨૦	૨૧.૦૦
૩	મધ્યમ આવક જૂથના લોકો માટેની યોજના					
અ	પુરા થયેલ કામો	MIG				
૬૮	ભરૂચ		૧૦૭	૨૧૦.૦૦	૧૯૫.૫૨	૩.૦૦
૬૯	ગોતા ઓગણજ, અમદાવાદ, એમ.૧ એ		૪૧	૨૧૦.૦૦	૫૮.૦૩	૨.૨૫
૭૦	ગોતા ઓગણજ, અમદાવાદ, એમ.૨ બી		૧૨૮	૪૨૨.૦૦	૬૨.૦૭	૬.૦૦
૭૧	ગોરવા વડોદરા-એ		૪૮૦	૧,૨૭૯.૯૫	૧,૭૭૪.૧૯	૧.૦૦
૭૨	ગોરવા વડોદરા-બી		૨૪૦	૧,૦૮૪.૩૯		
૭૩	ગોરવા વડોદરા-સી		૧૨૦	૧૪૩.૯૧		
૭૪	મહેમદાવાદ ૧૨૦ (ખરેખર ૧૮)		૧૮	૪૩.૬૪	૦.૦૦	૧.૦૦
	(અ)નો સરવાળો		૧૧૩૪	૩,૪૦૩.૮૯	૨,૦૮૯.૮૧	૧૩.૨૫

## હાઉસીંગ બોર્ડ

અને વર્ષ ૨૦૨૧-૨૨ ના મૂડીના કામોનું અંદાજ પત્રક (રૂ. લાખમાં)

સને ૨૦૨૦-૨૧ નો સુધારેલ અંદાજ				
૪/૨૦૨૦ થી ૮/૨૦૨૦ સુધીનો ખરેખર ખર્ચ	૮/૨૦૨૦ થી ૩/૨૦૨૧ સુધીનો અંદાજિત ખર્ચ	વર્ષની ૨૦૨૦-૨૧ અંત સુધીનો કુલ અંદાજિત ખર્ચ	૨૦૨૧-૨૨ નો અંદાજિત ખર્ચ	રીમાર્ક્સ
૭-અ	૭-બ	૭-ક	૮	૯
૦.૦૦	૦.૦૦	૦.૦૦	૨.૦૦	ફાઈનલ બીલ બાકી છે.
૦.૦૦	૦.૦૦	૦.૦૦	૨.૫૦	ફાઈનલ બીલ બાકી છે.
૦.૦૦	૦.૦૦	૦.૦૦	૨.૫૦	ફાઈનલ બીલ બાકી છે.
૦.૦૦	૦.૦૦	૦.૦૦	૨.૫૦	ફાઈનલ બીલ બાકી છે.
૦.૦૦	૦.૦૦	૦.૦૦	૪.૫૦	ફાઈનલ બીલ બાકી છે.
૦.૦૦	૦.૦૦	૦.૦૦	૧.૦૦	ફાઈનલ બીલ બાકી છે.
૦.૦૦	૦.૦૦	૦.૦૦	૧.૦૦	ફાઈનલ બીલ બાકી છે.
૦.૦૦	૦.૦૦	૦.૦૦	૨૧.૦૦	
૦.૦૦	૦.૦૦	૦.૦૦	૦.૦૦	
૦.૦૦	૦.૦૦	૦.૦૦	૦.૦૦	
૦.૦૦	૦.૦૦	૦.૦૦	૦.૦૦	
૦.૦૦	૦.૦૦	૦.૦૦	૨૧.૦૦	
૦.૦૦	૦.૦૦	૦.૦૦	૩.૦૦	ફાઈનલ બીલ બાકી છે.
૦.૦૦	૦.૦૦	૦.૦૦	૨.૨૫	ફાઈનલ બીલ બાકી છે.
૦.૦૦	૦.૦૦	૦.૦૦	૬.૦૦	ફાઈનલ બીલ બાકી છે.
૦.૦૦	૦.૦૦	૦.૦૦	૧.૦૦	ચુકવણું થયેલ છે અને પાર્ટ પેમેન્ટ
૦.૦૦	૦.૦૦	૦.૦૦		ચુકવણું બાકી છે.
૦.૦૦	૦.૦૦	૦.૦૦	૧.૦૦	ફાઈનલ બીલ બાકી છે.
૦.૦૦	૦.૦૦	૦.૦૦	૧૩.૨૫	

## ગુજરાત

સને ૨૦૨૦-૨૧ ના વર્ષ માટેનો સુધારેલ કાર્યક્રમ

અ.નં.	વિગત	મકાનોની કેટેગરી	મકાનોની સંખ્યા	અંદાજિત કિંમત	૨૦૧૯-૨૦ સુધીનો ખર્ચ	૨૦૨૦-૨૧ નો અંદાજિત ખર્ચ
૧	૨	૩	૪	૫	૬	
બ	ચાલુ કામો (બ) નો સરવાળો	૦	૦	૦.૦૦	૦.૦૦	૦.૦૦
ક	શરૂ નહી થયેલ કામો (ક) નો સરવાળો	૦	૦	૦.૦૦	૦.૦૦	૦.૦૦
ડ	નવા કામો (ડ) નો સરવાળો	૦	૦	૦.૦૦	૦.૦૦	૦.૦૦
	કુલ અ + બ + ક + ડ નો સરવાળો		૧૧૩૪	૩,૪૦૩.૮૯	૨,૦૮૯.૮૧	૧૩.૨૫

## ૪ ઉચી આવક જૂથના લોકો માટેની યોજના

અ	પુરા થયેલ કામો	HIG			
૭૫	નાગરવાડા, વડોદરા		૧૩૨	૧૯૧.૨૪	૩૯૨.૩૭
૭૬	નાગરવાડા, વડોદરા		૩૬	૧૯૨.૦૦	૧૧૧.૫૦
૭૭	ગોરવા, વડોદરા (૧૦૦ પૈકી) (ખરેખર ૧૨૩)		૧૨૩	૦.૦૦	૦.૦૦
૭૮	ગોતા ઓગણજ, અમદાવાદ એચ.૩ એ		૨૮	૨૭૯.૦૦	૧૧૨.૨૪
૭૯	ગોતા ઓગણજ અમદાવાદ એચ.૧ બી		૪૦	૩૩૭.૦૦	૧૧૯.૮૬
૮૦	ગોતા ઓગણજ અમદાવાદ એચ.૧ એ		૨૪	૧૬૧.૦૦	૬૦.૬૦
૮૧	ગોતા ઓગણજ અમદાવાદ એચ.૩ બી		૨૮	૧૧૮.૭૮	૫૬.૦૮
૮૨	ગોતા ઓગણજ અમદાવાદ એચ.૪ બી		૧૨	૫૯.૨૩	૭૪.૯૪
૮૩	ગોતા ઓગણજ અમદાવાદ એચ.૪ એ(૧૧)		૪	૫૨.૬૩	૬૮.૮૮
૮૪	ગોરવા, વડોદરા (દુકાન ૩૮)		૩૮	૭૦.૬૫	૪૫૦.૪
૮૫	ગોરવા, વડોદરા		૮૦	૫૧૫.૭૮	
૮૬	ગોરવા, વડોદરા (અ)નો સરવાળો		૪૦	૨૩૬.૧૫	
			૫૮૫	૨,૨૧૩.૪૬	૧,૪૪૬.૮૯
બ	ચાલુ કામો (બ)નો સરવાળો		૦	૦.૦૦	૦.૦૦
ક	શરૂ નહી થયેલ કામો (ક)નો સરવાળો		૦	૦.૦૦	૦.૦૦

## હાઉસીંગ બોર્ડ

અને વર્ષ ૨૦૨૧-૨૨ ના મૂડીના કામોનું અંદાજ પત્રક (રૂ. લાખમાં)

સને ૨૦૨૦-૨૧ નો સુધારેલ અંદાજ				
૪/૨૦૨૦ થી ૮/૨૦૨૦ સુધીનો ખરેખર ખર્ચ	૮/૨૦૨૦ થી ૩/૨૦૨૧ સુધીનો અંદાજિત ખર્ચ	વર્ષની ૨૦૨૦-૨૧ અંત સુધીનો કુલ અંદાજિત ખર્ચ	૨૦૨૧-૨૨ નો અંદાજિત ખર્ચ	રીમાર્ક્સ
૭-અ	૭-બ	૭-ક	૮	૯
૦.૦૦	૦.૦૦	૦.૦૦	૦.૦૦	
૦.૦૦	૦.૦૦	૦.૦૦	૦.૦૦	
૦.૦૦	૦.૦૦	૦.૦૦	૦.૦૦	
૦.૦૦	૦.૦૦	૦.૦૦	૦.૦૦	
૦.૦૦	૦.૦૦	૦.૦૦	૧૩.૨૫	
૦.૦૦	૦.૦૦	૦.૦૦	૬.૦૦	ફાઈનલ બીલની જોગવાઈ
૦.૦૦	૦.૦૦	૦.૦૦	૨.૫૦	ફાઈનલ બીલની જોગવાઈ
૦.૦૦	૦.૦૦	૦.૦૦	૦.૦૦	
૦.૦૦	૦.૦૦	૦.૦૦	૪.૦૦	ફાઈનલ બીલ બાકી છે.
૦.૦૦	૦.૦૦	૦.૦૦	૫.૦૦	ફાઈનલ બીલ બાકી છે.
૦.૦૦	૦.૦૦	૦.૦૦	૫.૦૦	ફાઈનલ બીલ બાકી છે.
૦.૦૦	૦.૦૦	૦.૦૦	૫.૦૦	ફાઈનલ બીલ બાકી છે.
૦.૦૦	૦.૦૦	૦.૦૦	૪.૦૦	ફાઈનલ બીલ બાકી છે.
૦.૦૦	૦.૦૦	૦.૦૦	૨.૦૦	ફાઈનલ બીલ બાકી છે. પાર્ટ ચુકવણું બાકી છે.
૦.૦૦	૦.૦૦	૦.૦૦	૧.૦૦	ફાઈનલ બીલ બાકી છે.
૦.૦૦	૦.૦૦	૦.૦૦		ફાઈનલ બીલ બાકી છે.
૦.૦૦	૦.૦૦	૦.૦૦		ફાઈનલ બીલ બાકી છે.
૦.૦૦	૦.૦૦	૦.૦૦	૩૪.૫૦	
૦.૦૦	૦.૦૦	૦.૦૦	૦.૦૦	
૦.૦૦	૦.૦૦	૦.૦૦	૦.૦૦	
૦.૦૦	૦.૦૦	૦.૦૦	૦.૦૦	

## ગુજરાત

સને ૨૦૨૦-૨૧ ના વર્ષ માટેનો સુધારેલ કાર્યક્રમ

અ.નં.	વિગત	મકાનોની કેટેગરી	મકાનોની સંખ્યા	અંદાજિત કિંમત	૨૦૧૯-૨૦	૨૦૨૦-૨૧
					સુધીનો ખર્ચ	નો અંદાજીત ખર્ચ
૧	૨	૩	૪	૫	૬	
૬	નવા કામો (ડ)નો સરવાળો	૦	૦.૦૦	૦.૦૦	૦.૦૦	૦.૦૦
	કુલ અ + બ + ક + ડ નો સરવાળો	૫૮૫	૨,૨૧૩.૪૬	૧,૪૪૬.૮૯	૩૪.૫૦	
૫	અન્ય યોજનાઓ					
અ	પુરા થયેલ કામો					
૮૭	વિવેકનગર ગેસ્ટ હાઉસ, અમદાવાદ	૧	૯.૫૩	૬.૧૫	૨.૦૦	
૮૮	ગોતા ઓગણજ, અમદાવાદ દુકાન	૧૬	૨૦.૦૦	૪.૨૩	૨.૦૦	
૮૯	આનંદનગર, ભાવનગર મકાન	૨	૫.૦૦	૧.૮૧	૧.૦૦	
૯૦	તરસમીયા, ભાવનગર	૦	૪૮.૧૬	૪૬.૪૩	૧.૦૦	
૯૧	તરસમીયા, ભાવનગર ગટર લાઈન (અ) નો સરવાળો	૦	૬૪.૮૧	૮૩.૦૪	૧.૦૦	
		૧૯	૧૪૭.૫૦	૧૪૧.૬૬	૭.૦૦	
બ	ચાલુ કામો					
૯૨	ઓર્ડીસ બિલ્ડીંગ, અમદાવાદ		૧૬૯.૯૭	૫૫.૩૧	૨૧૯.૮૧	
૯૩	ચેરમેન બંગલો (ન્યુ પ્રોજેક્ટ કચેરી, અમદાવાદ)	૧	૩.૦૦	૧.૮૮	૪.૫૦	
૯૪	ગેસ્ટ હાઉસ	૧	૧.૨૦	૦.૧૮	૨.૫૦	
૯૫	કોમ્યુનિટી હોલ, પ્રગતિનગર, અમદાવાદ	૧	૧૧૧.૦૦	૦.૮૫	૫૮.૦૦	
૯૬	એચ એન્ડ એલ કોલોની	૦	૦.૦૦	૨૩.૫૬	૩૯.૦૦	
૯૭	કૃષ્ણનગર	૦	૦.૦૦	૩૭.૩૭	૩૬.૫૦	
૯૮	મેઘાણીનગર	૦	૦.૦૦	૧૬.૦૮	૩૫.૦૦	
૯૯-અ	સાઈટ કત.		૯૭.૧૩	૦.૦૦	૫૫.૦૦	
	(બ) નો સરવાળો	૩	૩૮૨.૩૦	૧૩૫.૨૩	૪૫૦.૩૪	
ક	શરૂ નહી થયેલ કામો	૦	૦.૦૦	૦.૦૦	૦.૦૦	
	(ક) નો સરવાળો	૦	૦.૦૦	૦.૦૦	૦.૦૦	
ડ	નવા કામો					
	જમીન સંપાદન	૦	૦.૦૦	૦.૦૦	૦.૦૦	
	ઓફસ તથા અન્ય રીનોવેશન	૦	૦.૦૦	૦.૦૦	૦.૦૦	
	(ડ) નો સરવાળો	૦	૦.૦૦	૦.૦૦	૦.૦૦	
	કુલ અ + બ + ક + ડ નો સરવાળો	૨૨	૫૨૯.૮૦	૨૭૬.૮૯	૪૫૭.૩૪	
૬	ઈ એફોર્ડેબલ મકાનો :					
અ	પુરા થયેલ કામો	૦	૦.૦૦	૦.૦૦	૦.૦૦	
બ	ચાલુ કામો	૦	૦.૦૦	૦.૦૦	૦.૦૦	
ક	શરૂ નહી થયેલ કામો	૦	૦.૦૦	૦.૦૦	૦.૦૦	

## હાઉસીંગ બોર્ડ

અને વર્ષ ૨૦૨૧-૨૨ ના મૂડીના કામોનું અંદાજ પત્રક (રૂ. લાખમાં)

સને ૨૦૨૦-૨૧ નો સુધારેલ અંદાજ				
૪/૨૦૨૦ થી ૮/૨૦૨૦ સુધીનો ખર્ચ	૮/૨૦૨૦ થી ૩/૨૦૨૧ સુધીનો અંદાજીત ખર્ચ	વર્ષની ૨૦૨૦-૨૧ અંત સુધીનો કુલ અંદાજીત ખર્ચ	૨૦૨૧-૨૨ નો અંદાજીત ખર્ચ	રીમાર્ક્સ
૭-અ	૭-બ	૭-ક	૮	૯
૦.૦૦	૦.૦૦	૦.૦૦	૦.૦૦	
૦.૦૦	૦.૦૦	૦.૦૦	૦.૦૦	
૦.૦૦	૦.૦૦	૦.૦૦	૩૪.૫૦	
૦.૦૦	૦.૦૦	૦.૦૦	૨.૦૦	ફાઈનલ બીલ બાકી
૦.૦૦	૦.૦૦	૦.૦૦	૨.૦૦	ફાઈનલ બીલ બાકી
૦.૦૦	૦.૦૦	૦.૦૦	૧.૦૦	ફાઈનલ બીલ બાકી
૦.૦૦	૦.૦૦	૦.૦૦	૧.૦૦	સર્વિસીઝ પેટેની જોગવાઈ
૦.૦૦	૦.૦૦	૦.૦૦	૧.૦૦	સર્વિસીઝ પેટેની જોગવાઈ
૦.૦૦	૦.૦૦	૦.૦૦	૭.૦૦	
૦.૦૦	૦.૦૦	૦.૦૦	૨૧૯.૮૪	
૦.૦૦	૦.૦૦	૦.૦૦	૪.૫૦	
૦.૦૦	૦.૦૦	૦.૦૦	૨.૫૦	
૦.૦૦	૦.૦૦	૦.૦૦	૫૮.૦૦	
૦.૦૦	૦.૦૦	૦.૦૦	૩૯.૦૦	
૦.૦૦	૦.૦૦	૦.૦૦	૩૬.૫૦	
૦.૦૦	૦.૦૦	૦.૦૦	૩૫.૦૦	
૦.૦૦	૦.૦૦	૦.૦૦	૫૫.૦૦	
૦.૦૦	૦.૦૦	૦.૦૦	૪૫૦.૩૪	
૦.૦૦	૦.૦૦	૦.૦૦	૦.૦૦	
૦.૦૦	૦.૦૦	૦.૦૦	૦.૦૦	
૦.૦૦	૦.૦૦	૦.૦૦	૦.૦૦	
૦.૦૦	૦.૦૦	૦.૦૦	૪૫૭.૩૪	
૦.૦૦	૦.૦૦	૦.૦૦	૦.૦૦	તમામ નવા કામોનું સ્વયંનાણા
૦.૦૦	૦.૦૦	૦.૦૦	૦.૦૦	સંચાલિત યોજના હેઠળ આયોજન
૦.૦૦	૦.૦૦	૦.૦૦	૦.૦૦	કરવામાં આવેલ છે







## ગુજરાત

સને ૨૦૨૦-૨૧ ના વર્ષ માટેનો સુધારેલ કાર્યક્રમ

અ.નં.	વિગત	મકાનોની કેટેગરી	મકાનોની સંખ્યા	અંદાજિત કિંમત	૨૦૧૯-૨૦ સુધીનો ખર્ચ	૨૦૨૦-૨૧ નો અંદાજિત ખર્ચ
૧	૨	૩	૪	૫	૬	
	૩ નવા કામો		૦	૦.૦૦	૦.૦૦	૦.૦૦
	(૩)નો સરવાળો		૦	૦.૦૦	૦.૦૦	૦.૦૦
	કુલ અ +બ +ક +૬ નો સરવાળો		૩૮૮	૬૬૧.૦૪	૬૯૬.૫૫	૩.૦૦
૩	ઉચ્ચ આવક જૂથના લોકો માટેની યોજના					
	અ પુરા થયેલ કામો					
	૧૦૨ ટ્રાન્સપોર્ટ નોડ, નારણપુરા, અમદાવાદ		૪૦	૨૨૭.૦૬	૨૦૨.૮૦	૨.૦૦
	૧૦૩ વસ્ત્રાપુર, અમદાવાદ		૨૧૬	૧૮૫.૮૦	૨૭૭.૯૩	૧.૦૦
	૧૦૪ વસ્ત્રાપુર, અમદાવાદ		૬૦	૫૦.૦૦	૬૦.૩૮	૧.૦૦
	૧૦૫ વાડજ વે.સે.અમદાવાદ		૩૨	૧૪૮.૦૦	૧૧૮.૨૭	૧.૦૦
	૧૦૬ રૂપ પ્લોટ પૈકી પેટલાદ		૧૨૭	૨૫૩.૮૩	૨૧.૧૭	૧.૦૦
	(અ)નો સરવાળો		૪૭૫	૮૬૪.૬૯	૬૮૦.૫૫	૬.૦૦
	બ ચાલુ કામો		૦	૦.૦૦	૦.૦૦	૦.૦૦
	(બ)નો સરવાળો		૦	૦.૦૦	૦.૦૦	૦.૦૦
	ક શરૂ નહી થયેલ કામો		૦	૦.૦૦	૦.૦૦	૦.૦૦
	(ક)નો સરવાળો		૦	૦.૦૦	૦.૦૦	૦.૦૦
	૬ નવા કામો		૦	૦.૦૦	૦.૦૦	૦.૦૦
	(૬)નો સરવાળો		૦	૦.૦૦	૦.૦૦	૦.૦૦
	કુલ અ +બ +ક +૬ નો સરવાળો		૪૭૫	૮૬૪.૬૯	૬૮૦.૫૫	૬.૦૦
૪	ડીપોઝીટ કોન્ટ્રીબ્યુશન યોજના					
	અ પુરા થયેલ કામો		૦	૦.૦૦	૦.૦૦	૦.૦૦
	(અ)નો સરવાળો		૦	૦.૦૦	૦.૦૦	૦.૦૦
	બ ચાલુ કામો		૦	૦.૦૦	૦.૦૦	૦.૦૦
	(બ)નો સરવાળો		૦	૦.૦૦	૦.૦૦	૦.૦૦
	ક શરૂ નહી થયેલ કામો		૦	૦.૦૦	૦.૦૦	૦.૦૦
	(ક)નો સરવાળો		૦	૦.૦૦	૦.૦૦	૦.૦૦
	૬ નવા કામો		૦	૦.૦૦	૦.૦૦	૦.૦૦
	ગુ.મ્યુ.કા.બોર્ડ ઓફીસ બિલ્ડીંગ ,ગાંધીનગર	Office	૧	૮૬૨.૫૦	૦.૦૦	૨૦૦.૦૦
	(૬)નો સરવાળો		૦	૦.૦૦	૦.૦૦	૨૦૦.૦૦
	કુલ અ +બ +ક +૬ નો સરવાળો		૦	૦.૦૦	૦.૦૦	૨૦૦.૦૦
૫	અન્ય યોજનાઓ					
	અ પુરા થયેલ કામો		૦	૦.૦૦	૦.૦૦	૦.૦૦
	(અ)નો સરવાળો		૦	૦.૦૦	૦.૦૦	૦.૦૦
	બ ચાલુ કામો		૦	૦.૦૦	૦.૦૦	૦.૦૦
	(બ)નો સરવાળો		૦	૦.૦૦	૦.૦૦	૦.૦૦

## હાઉસીંગ બોર્ડ

અને વર્ષ ૨૦૨૧-૨૨ ના મૂડીના કામોનું અંદાજ પત્રક (રૂ. લાખમાં)

સને ૨૦૨૦-૨૧ નો સુધારેલ અંદાજ				
૪/૨૦૨૦ થી ૮/૨૦૨૦ સુધીનો ખર્ચ	૮/૨૦૨૦ થી ૩/૨૦૨૧ સુધીનો અંદાજિત ખર્ચ	વર્ષની ૨૦૨૦-૨૧ અંત સુધીનો કુલ અંદાજિત ખર્ચ	૨૦૨૧-૨૨ નો અંદાજિત ખર્ચ	રીમાર્ક્સ
૭-અ	૭-બ	૭-ક	૮	૯
૦.૦૦	૦.૦૦	૦.૦૦	૦.૦૦	
૦.૦૦	૦.૦૦	૦.૦૦	૦.૦૦	
૦.૦૦	૦.૦૦	૦.૦૦	૩.૦૦	
૦.૦૦	૦.૦૦	૦.૦૦	૨.૦૦	ફાઈનલ બીલ બાકી
૦.૦૦	૦.૦૦	૦.૦૦	૧.૦૦	ફાઈનલ બીલ બાકી
૦.૦૦	૦.૦૦	૦.૦૦	૧.૦૦	ફાઈનલ બીલ બાકી
૦.૦૦	૦.૦૦	૦.૦૦	૧.૦૦	ફાઈનલ બીલ બાકી
૦.૦૦	૦.૦૦	૦.૦૦	૧.૦૦	ફાઈનલ બીલ બાકી
૦.૦૦	૦.૦૦	૦.૦૦	૬.૦૦	
૦.૦૦	૦.૦૦	૦.૦૦	૦.૦૦	
૦.૦૦	૦.૦૦	૦.૦૦	૦.૦૦	
૦.૦૦	૦.૦૦	૦.૦૦	૦.૦૦	
૦.૦૦	૦.૦૦	૦.૦૦	૦.૦૦	
૦.૦૦	૦.૦૦	૦.૦૦	૦.૦૦	
૦.૦૦	૦.૦૦	૦.૦૦	૦.૦૦	
૦.૦૦	૦.૦૦	૦.૦૦	૬૦૦.૦૦	
૦.૦૦	૦.૦૦	૦.૦૦	૬૦૦.૦૦	
૦.૦૦	૦.૦૦	૦.૦૦	૬૦૦.૦૦	
૦.૦૦	૦.૦૦	૦.૦૦	૦.૦૦	
૦.૦૦	૦.૦૦	૦.૦૦	૦.૦૦	
૦.૦૦	૦.૦૦	૦.૦૦	૦.૦૦	
૦.૦૦	૦.૦૦	૦.૦૦	૦.૦૦	

## ગુજરાત

સને ૨૦૨૦-૨૧ ના વર્ષ માટેનો સુધારેલ કાર્યક્રમ

અ.નં.	વિગત	મકાનોની કેટેગરી	મકાનોની સંખ્યા	અંદાજિત કિંમત	૨૦૧૯-૨૦ સુધીનો ખર્ચ	૨૦૨૦-૨૧ નો અંદાજિત ખર્ચ
૧	૨	૩	૪	૫	૬	
ક	શરૂ નહી થયેલ કામો (ક)નો સરવાળો	૦	૦.૦૦	૦.૦૦	૦.૦૦	૦.૦૦
૩	નવા કામો (ડ)નો સરવાળો	૦	૦.૦૦	૦.૦૦	૦.૦૦	૦.૦૦
	કુલ અ +બ +ક +ડ નો સરવાળો	૦	૦.૦૦	૦.૦૦	૦.૦૦	૦.૦૦
તારીજ સ્વયંનાણા સંચાલિત યોજનાઓ (જૂની યોજનાઓ)						
૧	ઓછી આવક જૂથના લોકો માટેની યોજના					
અ	પુરા થયેલ કામો	૦	૦.૦૦	૦.૦૦	૦.૦૦	૦.૦૦
બ	ચાલુ કામો	૦	૦.૦૦	૦.૦૦	૦.૦૦	૦.૦૦
ક	શરૂ નહી થયેલ કામો	૦	૦.૦૦	૦.૦૦	૦.૦૦	૦.૦૦
ડ	નવા કામો	૦	૦.૦૦	૦.૦૦	૦.૦૦	૦.૦૦
	કુલ અ +બ +ક +ડ નો સરવાળો	૦	૦.૦૦	૦.૦૦	૦.૦૦	૦.૦૦
૨	મધ્યમ આવક જૂથના લોકો માટેની યોજના					
અ	પુરા થયેલ કામો	૩૮૮	૬૬૧.૦૪	૬૯૬.૫૫	૩.૦૦	
બ	ચાલુ કામો	૦	૦.૦૦	૦.૦૦	૦.૦૦	૦.૦૦
ક	શરૂ નહી થયેલ કામો	૦	૦.૦૦	૦.૦૦	૦.૦૦	૦.૦૦
ડ	નવા કામો	૦	૦.૦૦	૦.૦૦	૦.૦૦	૦.૦૦
	કુલ અ +બ +ક +ડ નો સરવાળો	૩૮૮	૬૬૧.૦૪	૬૯૬.૫૫	૩.૦૦	
૩	ઉચી આવક જૂથના લોકો માટેની યોજના					
અ	પુરા થયેલ કામો	૪૭૫	૮૬૪.૬૯	૬૮૦.૫૫	૬.૦૦	
બ	ચાલુ કામો	૦	૦.૦૦	૦.૦૦	૦.૦૦	૦.૦૦
ક	શરૂ નહી થયેલ કામો	૦	૦.૦૦	૦.૦૦	૦.૦૦	૦.૦૦
ડ	નવા કામો	૦	૦.૦૦	૦.૦૦	૦.૦૦	૦.૦૦
	કુલ અ +બ +ક +ડ નો સરવાળો	૪૭૫	૮૬૪.૬૯	૬૮૦.૫૫	૬.૦૦	
૪	ડીપોઝીટ કોન્ટ્રીબ્યુશન યોજના					
અ	પુરા થયેલ કામો	૦	૦	૦.૦૦	૦.૦૦	૦.૦૦
બ	ચાલુ કામો	૦	૦.૦૦	૦.૦૦	૦.૦૦	૦.૦૦
ક	શરૂ નહી થયેલ કામો	૦	૦.૦૦	૦.૦૦	૦.૦૦	૦.૦૦
ડ	નવા કામો	૦	૦.૦૦	૦.૦૦	૨૦૦.૦૦	
	કુલ અ +બ +ક +ડ નો સરવાળો	૦	૦.૦૦	૦.૦૦	૨૦૦.૦૦	

## હાઉસીંગ બોર્ડ

અને વર્ષ ૨૦૨૧-૨૨ ના મૂડીના કામોનું અંદાજ પત્રક (રૂ. લાખમાં)

સને ૨૦૨૦-૨૧ નો સુધારેલ અંદાજ				
૪/૨૦૨૦ થી ૮/૨૦૨૦ સુધીનો ખર્ચ	૮/૨૦૨૦ થી ૩/૨૦૨૧ સુધીનો અંદાજિત ખર્ચ	વર્ષની ૨૦૨૦-૨૧ અંત સુધીનો કુલ અંદાજિત ખર્ચ	૨૦૨૧-૨૨ નો અંદાજિત ખર્ચ	રીમાર્ક્સ
૭-અ	૭-બ	૭-ક	૮	૯
૦.૦૦	૦.૦૦	૦.૦૦	૦.૦૦	
૦.૦૦	૦.૦૦	૦.૦૦	૦.૦૦	
૦.૦૦	૦.૦૦	૦.૦૦	૦.૦૦	
૦.૦૦	૦.૦૦	૦.૦૦	૦.૦૦	
૦.૦૦	૦.૦૦	૦.૦૦	૦.૦૦	
૦.૦૦	૦.૦૦	૦.૦૦	૦.૦૦	
૦.૦૦	૦.૦૦	૦.૦૦	૦.૦૦	
૦.૦૦	૦.૦૦	૦.૦૦	૩.૦૦	
૦.૦૦	૦.૦૦	૦.૦૦	૦.૦૦	
૦.૦૦	૦.૦૦	૦.૦૦	૦.૦૦	
૦.૦૦	૦.૦૦	૦.૦૦	૦.૦૦	
૦.૦૦	૦.૦૦	૦.૦૦	૦.૦૦	
૦.૦૦	૦.૦૦	૦.૦૦	૦.૦૦	
૦.૦૦	૦.૦૦	૦.૦૦	૦.૦૦	
૦.૦૦	૦.૦૦	૦.૦૦	૬.૦૦	
૦.૦૦	૦.૦૦	૦.૦૦	૦.૦૦	
૦.૦૦	૦.૦૦	૦.૦૦	૦.૦૦	
૦.૦૦	૦.૦૦	૦.૦૦	૦.૦૦	
૦.૦૦	૦.૦૦	૦.૦૦	૮૦૦.૦૦	
૦.૦૦	૦.૦૦	૦.૦૦	૮૦૦.૦૦	

## ગુજરાત

સને ૨૦૨૦-૨૧ ના વર્ષ માટેનો સુધારેલ કાર્યક્રમ

અ.નં.	વિગત	મકાનોની કેટેગરી	મકાનોની સંખ્યા	અંદાજિત કિંમત	૨૦૧૯-૨૦ સુધીનો ખર્ચ	૨૦૨૦-૨૧ નો અંદાજિત ખર્ચ
૧	૨	૩	૪	૫	૬	
૫	અન્ય યોજનાઓ					
	અ પુરા થયેલ કામો		૦	૦.૦૦	૦.૦૦	૦.૦૦
	બ ચાલુ કામો		૦	૦.૦૦	૦.૦૦	૦.૦૦
	ક શરૂ નહી થયેલ કામો		૦	૦.૦૦	૦.૦૦	૦.૦૦
	ડ નવા કામો		૦	૦.૦૦	૦.૦૦	૦.૦૦
	કુલ અ + બ + ક + ડ નો સરવાળો		૦	૦.૦૦	૦.૦૦	૦.૦૦
	કુલ ૧ + ૨ + ૩ + ૪ + ૫ નો સરવાળો		૮૬૩	૧,૫૨૫.૭૩	૧,૩૭૭.૧૦	૨૦૮.૦૦
	પત્રક-૪ સ્વયંનાણા સંચાલિત યોજનાઓ (એકોર્ડબલ મકાનો) મુખ્યમંત્રી ગૃહયોજના અને પ્રધાનમંત્રી ગૃહ યોજના					
૧	આર્થિકરીતે નબળા વર્ગના લોકોની યોજના					
	અ પુરા થયેલ કામો					
	હાથીજણ (પેકેજ-૧૦) ફેઝ-૨	EWS	૧૧૭૬	૬૬૮૮.૮૫	૬૬૮૮.૫૨	૭.૨૮
	હાથીજણ (પેકેજ-૨૨) ફેઝ-૩	EWS	૨૫૬	૧૧૮૮.૭૯	૧૧૫૪.૫૩	૦.૦૦
	ચેનપુર (પેકેજ-૧૧) ફેઝ-૨	EWS	૧૮૨	૧૦૧૩.૯૪	૧૦૦૧.૮૧	૧૧.૨૮
	(અ)નો સરવાળો		૧૬૧૪	૮,૮૦૨.૫૮	૮,૮૪૪.૮૬	૧૮.૫૬
	બ ચાલુ કામો					
	૧૦૭ હાથીજણ (પેકેટ-૨૮) ફેઝ-૫	EWS-1	૩૮૨	૧૮૬૮.૨૦	૧૧૫૮.૭૬	૧૪૮.૪૪
	૧૦૮ હાથીજણ (પેકેટ-૨૮) ફેઝ-૫	EWS-2	૨૨૪	૧૬૮૧.૧૬	૮૧૧.૪૦	૪૬૦.૭૬
	હાથીજણ (પેકેટ-૨૮) ફેઝ-૫	EWS-1	૧૬૮	૮૪૨.૩૫	૦.૦૦	૬૫૦.૦૦
	૧૦૯ તરસમીયા (પેકેજ-૩૧) ફેઝ-૫	EWS-1	૧૭૨૮	૭૯૮૮.૧૪	૮૦.૦૦	૩૫૨૦.૦૦
	૧૧૦ તરસમીયા (પેકેટ-૩૧) ફેઝ-૫	EWS-2	૭૬૮	૪૪૮૮.૦૦	૬૦.૦૦	૨૦૫૦.૦૦
	૧૧૧ મહુવા (પેકેજ-૩૧) ફેઝ-૫	EWS-1	૪૧૬	૧૮૨૩.૧૪	૦.૦૦	૦.૦૦
	૧૧૨ મહુવા (પેકેજ-૩૧) ફેઝ-૫	EWS-2	૩૨૦	૧૮૭૦.૪૦	૦.૦૦	૦.૦૦
	૧૧૩ જેતપુર (પેકેજ-૩૧) ફેઝ-૫	EWS-1	૪૪૮	૨૦૭૧.૦૮	૦.૦૦	૫૦૦.૦૦
	૧૧૪ જેતપુર (પેકેજ-૩૧) ફેઝ-૫	EWS-2	૩૫૨	૨૦૫૭.૪૪	૦.૦૦	૨૦૦.૦૦
	૧૧૫ અમરેલી (પેકેજ-૩૧) ફેઝ-૫	EWS-1	૧૬૦	૭૩૯.૬૭	૦.૦૦	૦.૦૦
	૧૧૬ અમરેલી (પેકેજ-૩૧) ફેઝ-૫	EWS-2	૯૬	૫૬૧.૧૨	૦.૦૦	૦.૦૦
	૧૧૭ ઉપલેટા (પેકેજ-૩૧) ફેઝ-૫	EWS-1	૧૬૦	૭૩૯.૬૭	૦.૦૦	૦.૦૦
	૧૧૮ ઉપલેટા (પેકેજ-૩૧) ફેઝ-૫	EWS-2	૯૬	૫૬૧.૧૨	૦.૦૦	૦.૦૦
	૧૧૯ કેશોદ નગર પાલિકા	EWS-1	૧૨૮	૭૬૬.૭૦	૦.૦૦	૧૫૦.૦૦
	૧૨૦ વાકાનેર (પેકેજ-૩૧) ફેઝ-૫	EWS-1	૧૮૨	૮૮૭.૬૦	૨૧૦.૦૦	૧૧૦.૦૦
	૧૨૧ ગોરવા (પેકેજ-૨૮) ફેઝ-૫	EWS-2	૧૫૬૮	૮૮૭૩.૪૬	૫૧૪.૦૦	૬૨૨૪.૪૪
	૧૨૨ અંકલેશ્વર (પેકેજ-૨૮) ફેઝ-૫	EWS-1	૪૧૬	૨૧૩૩.૦૧	૦.૦૦	૦.૦૦
	૧૨૩ અંકલેશ્વર (પેકેજ-૨૮) ફેઝ-૫	EWS-2	૩૨૦	૨૦૧૪.૯૯	૦.૦૦	૦.૦૦
	૧૨૪ માતર (પેકેજ-૨૮) ફેઝ-૫	EWS-1	૩૦૬	૧૮૨૬.૮૪	૦.૦૦	૦.૦૦
	૧૨૫ છાપરાભાઠા (પેકેજ-૩૦) ફેઝ-૫	EWS-1	૩૩૬	૧૬૨૧.૦૦	૩૬૬.૮૧	૫૨૩.૯૧
	૧૨૬ છાપરાભાઠા (પેકેજ-૩૦) ફેઝ-૫	EWS-2	૨૮૦	૧૬૫૪.૦૦	૩૦૦.૧૨	૫૩૫.૫૫

## હાઉસીંગ બોર્ડ

અને વર્ષ ૨૦૨૧-૨૨ ના મૂડીના કામોનું અંદાજ પત્રક (રૂ. લાખમાં)

સને ૨૦૨૦-૨૧ નો સુધારેલ અંદાજ				
૪/૨૦૨૦ થી ૮/૨૦૨૦ સુધીનો ખર્ચ	૮/૨૦૨૦ થી ૩/૨૦૨૧ સુધીનો અંદાજિત ખર્ચ	વર્ષની ૨૦૨૦-૨૧ અંત સુધીનો કુલ અંદાજિત ખર્ચ	૨૦૨૧-૨૨ નો અંદાજિત ખર્ચ	રીમાર્ક્સ
૭-અ	૭-બ	૭-ક	૮	૯
૦.૦૦	૦.૦૦	૦.૦૦	૦.૦૦	
૦.૦૦	૦.૦૦	૦.૦૦	૦.૦૦	
૦.૦૦	૦.૦૦	૦.૦૦	૦.૦૦	
૦.૦૦	૦.૦૦	૦.૦૦	૦.૦૦	
૦.૦૦	૦.૦૦	૦.૦૦	૦.૦૦	
૦.૦૦	૦.૦૦	૦.૦૦	૦.૦૦	
૦.૦૦	૦.૦૦	૦.૦૦	૦.૦૦	
૦.૦૦	૦.૦૦	૦.૦૦	૦.૦૦	
૧૨૧.૪૫	૪૦.૪૮	૧૬૧.૯૩	૫૦.૦૦	
૮૭.૯૬	૨૯.૩૨	૧૧૭.૨૮	૫૦.૦૦	
૦.૦૦	૦.૦૦	૦.૦૦	૦.૦૦	
૧૪૫૦.૦૦	૪૪૪.૪૮	૧૮૯૪.૮૮	૧૩૦૦.૦૦	
૩૪૯.૯૯	૧૨૦.૦૦	૪૬૯.૯૯	૭૦૦.૦૦	
૦.૦૦	૦.૦૦	૦.૦૦	૦.૦૦	ડીમાંડ ન હોવાના કારણે રદ કરેલ છે
૦.૦૦	૦.૦૦	૦.૦૦	૦.૦૦	ડીમાંડ ન હોવાના કારણે રદ કરેલ છે
૦.૦૦	૦.૦૦	૦.૦૦	૦.૦૦	ડીમાંડ ન હોવાના કારણે રદ કરેલ છે
૦.૦૦	૦.૦૦	૦.૦૦	૦.૦૦	ડીમાંડ ન હોવાના કારણે રદ કરેલ છે
૦.૦૦	૦.૦૦	૦.૦૦	૦.૦૦	ડીમાંડ ન હોવાના કારણે રદ કરેલ છે
૦.૦૦	૦.૦૦	૦.૦૦	૦.૦૦	ડીમાંડ ન હોવાના કારણે રદ કરેલ છે
૦.૦૦	૦.૦૦	૦.૦૦	૦.૦૦	ડીમાંડ ન હોવાના કારણે રદ કરેલ છે
૦.૦૦	૦.૦૦	૦.૦૦	૦.૦૦	ડીમાંડ ન હોવાના કારણે રદ કરેલ છે
૧૬૦.૦૦	૫૦.૦૦	૨૧૦.૦૦	૩૭.૦૦	
૧૪૨૫.૩૪	૪૫૦.૨૫	૧૮૭૫.૫૯	૧૩૩૫.૦૦	
૦.૦૦	૦.૦૦	૦.૦૦	૦.૦૦	ડીમાંડ ન હોવાના કારણે રદ કરેલ છે
૦.૦૦	૦.૦૦	૦.૦૦	૦.૦૦	ડીમાંડ ન હોવાના કારણે રદ કરેલ છે
૦.૦૦	૦.૦૦	૦.૦૦	૦.૦૦	ડીમાંડ ન હોવાના કારણે રદ કરેલ છે
૪૪૮.૪૩	૭૫.૪૮	૫૨૩.૯૧	૫૩૦.૨૮	
૪૫૬.૧૬	૭૯.૩૯	૫૩૫.૫૫	૫૧૮.૩૩	

## ગુજરાત

સને ૨૦૨૦-૨૧ ના વર્ષ માટેનો સુધારેલ કાર્યક્રમ

અ.નં.	વિગત	મકાનોની કેટેગરી	મકાનોની સંખ્યા	અંદાજિત કિંમત	૨૦૧૯-૨૦ સુધીનો ખર્ચ	૨૦૨૦-૨૧ નો અંદાજિત ખર્ચ
૧	૨	૩	૪	૫	૬	
૧૨૭	કોસાડ (પેકેજ-૩૦) ફેઝ-૫	EWS-1	૨૮૮	૧૩૮૯.૦૦	૦.૦૦	૦.૦૦
૧૨૮	કોસાડ (પેકેજ-૩૦) ફેઝ-૫	EWS-2	૨૮૮	૧૭૦૧.૦૦	૦.૦૦	૦.૦૦
	(બ)નો સરવાળો		૫૭૬	૩૦૯૦.૦૦	૦.૦૦	૦.૦૦
ક	શરૂ નહી થયેલ કામો					
૧૨૯	બોરસદ નગર પાલિકા	EWS-1	૨૫૨	૧૭૬૭.૨૯	૦.૦૦	૦.૦૦
૧૩૦	બોરસદ નગર પાલિકા	EWS-2	૨૫૨	૧૭૬૭.૨૯	૦.૦૦	૦.૦૦
૧૩૧	ડભોઈ નગર પાલિકા	EWS-1	૧૫૬	૧૧૭૩.૮૨	૦.૦૦	૦.૦૦
૧૩૨	ડભોઈ નગર પાલિકા	EWS-2	૩૬૦	૨૭૦૮.૮૨	૦.૦૦	૦.૦૦
	(ક)નો સરવાળો		૧૦૨૦	૭૪૧૭.૨૨	૦.૦૦	૦.૦૦
ડ	નવા કામો					
૧૩૩	હાથીજાણ ફેઝ-૬	EWS-2	૩૬૪૦	૨૨૯૩૨.૦૦	૦.૦૦	૨૦૦૦.૦૦
	હાથીજાણ બીએમપીટીસી	EWS	૪૦	૫૯૨.૪૨	૦.૦૦	૦.૦૦
૧૩૪	મહેમદાવાદ (ફેઝ-૬)	EWS-1	૧૨૦	૫૮૪.૭૭	૦.૦૦	૨૯૨.૩૯
૧૩૫	વડોદરા ગોરવા	EWS-2	૭૨૮	૪૫૮૬.૪૦	૦.૦૦	૨૦૦.૦૦
૧૩૬	મહેમદાવાદ (ફેઝ-૬)	EWS-2	૨૪૦	૧૧૬૯.૫૪	૦.૦૦	૫૧૯.૪૭
૧૩૭	છાપરાભાઠા	EWS-2	૮૪૦	૫૨૯૨.૦૦	૦.૦૦	૦.૦૦
	(ડ)નો સરવાળો		૫૬૦૮	૩૫૧૫૭.૧૩	૦.૦૦	૩૦૧૧.૮૬
	કુલ અ + બ + ક + ડ નો સરવાળો		૧૭૭૦૨	૧૦૨૯૩૬.૦૨	૧૨૩૪૫.૯૫	૧૮૧૦૩.૫૨
૨	ઓછી આવક જૂથના લોકો માટેની યોજના					
અ	પુરા થયેલ કામો					
૧૩૮	ગોતા અમદાવાદ, ફેઝ-૧ (પેકેજ-૨)	LIG-2	૧૨૨૮	૧૧૫૩૩.૦૦	૧૧૪૩૩.૦૦	૧૩.૨૨
૧૩૯	સાણંદ, ફેઝ-૧ (પેકેજ-૩)	LIG-1	૪૭૬	૩૧૭૩.૧૩	૨૯૮૫.૧૦	૧૧૯.૮૯
૧૪૦	રાજકોટ મુંજકા, ફેઝ-૦	LIG	૪૧૬	૫૪૪૦.૦૦	૫૩૧૦.૦૦	૮૦.૦૦
૧૪૧	ભુજ, ફેઝ-૧ (પેકેજ-૭)	LIG-1	૫૨૨	૨૯૯૦.૯૮	૨૯૬૦.૦૦	૧૦.૯૮
૧૪૨	જામનગર, ફેઝ-૧ (પેકેજ-૮)	LIG-1	૫૯	૩૭૬.૮૮	૩૬૪.૦૦	૫.૦૦
૧૪૩	જામનગર, ફેઝ-૧ (પેકેજ-૮)	LIG-2	૩૮૧	૩૩૧૬.૮૮	૩૨૭૫.૦૦	૧૦.૦૦
૧૪૪	રંગોલીપાર્ક, ફેઝ-૨ (પેકેજ-૧૬)	LIG-2	૪૪૪	૪૩૮૫.૬૦	૪૩૮૫.૬૦	૦.૦૦
૧૪૫	જુનાગઢ, ફેઝ-૨ (પેકેજ-૧૭)	LIG-1	૧૩૯	૧૧૩૬.૫૧	૧૧૨૬.૦૧	૦.૩૦
૧૪૬	જુનાગઢ, ફેઝ-૨ (પેકેજ-૧૭)	LIG-2	૩૫૨	૨૬૭૧.૬૦	૨૬૪૫.૫૦	૦.૫૦
૧૪૭	તરસમીયા, ફેઝ-૩ (પેકેજ-૨૩)	LIG-2	૫૭૨	૪૮૨૦.૮૫	૪૭૫૬.૨૦	૨૦.૦૦
૧૪૮	મહુવા, ફેઝ-૩ (પેકેજ-૨૪)	LIG-1	૫૬	૫૦૨.૧૫	૪૮૮.૯૨	૧.૦૦
૧૪૯	મહુવા, ફેઝ-૩ (પેકેજ-૨૪)	LIG-2	૨૨૪	૨૦૦૮.૬૧	૧૯૬૮.૬૮	૨.૦૦
૧૫૦	સાણંદ, ફેઝ-૧ (પેકેજ-૩)	LIG-2	૪૦૦	૩૪૨૮.૩૫	૩૩૯૨.૮૪	૫.૦૧

## હાઉસિંગ બોર્ડ

અને વર્ષ ૨૦૨૧-૨૨ ના મૂડીના કામોનું અંદાજ પત્રક (રૂ. લાખમાં)

સને ૨૦૨૦-૨૧ નો સુધારેલ અંદાજ					રીમાર્ક્સ
૪/૨૦૨૦ થી ૮/૨૦૨૦ સુધીનો ખર્ચ	૮/૨૦૨૦ થી ૩/૨૦૨૧ સુધીનો અંદાજિત ખર્ચ	વર્ષની ૨૦૨૦-૨૧ અંત સુધીનો કુલ અંદાજિત ખર્ચ	૨૦૨૧-૨૨ નો અંદાજિત ખર્ચ		
૭-અ	૭-બ	૭-ક	૮	૯	
૦.૦૦	૦.૦૦	૦.૦૦	૦.૦૦		ડીમાંડ ન હોવાના કારણે રદ કરેલ છે
૦.૦૦	૦.૦૦	૦.૦૦	૦.૦૦		ડીમાંડ ન હોવાના કારણે રદ કરેલ છે
૪૪૯૯.૩૩	૧૩૪૯.૮૦	૫૮૪૯.૧૩	૪૫૨૦.૬૧		
૦.૦૦	૦.૦૦	૦.૦૦	૦.૦૦		
૦.૦૦	૦.૦૦	૦.૦૦	૦.૦૦		
૦.૦૦	૦.૦૦	૦.૦૦	૦.૦૦		
૦.૦૦	૦.૦૦	૦.૦૦	૦.૦૦		
૦.૦૦	૦.૦૦	૦.૦૦	૦.૦૦		
૦.૦૦	૦.૦૦	૦.૦૦	૦.૦૦		
૦.૦૦	૦.૦૦	૦.૦૦	૦.૦૦		
૦.૦૦	૦.૦૦	૦.૦૦	૦.૦૦		
૦.૦૦	૦.૦૦	૦.૦૦	૦.૦૦		
૪૪૯૯.૯૩	૧૩૪૯.૮૦	૫૮૪૯.૧૩	૧૨૮૬૮.૦૯		
૭૬.૭૨	૨૨.૨૮	૯૯.૦૦	૦.૦૦		ફાઈનલ બીલ બાકી
૦.૦૦	૧૧૯.૮૯	૧૧૯.૮૯	૦.૦૦		ફાઈનલ બીલ બાકી
૦.૦૦	૦.૦૦	૦.૦૦	૮૦.૦૦		ફાઈનલ બીલ બાકી
૦.૦૦	૦.૦૦	૦.૦૦	૦.૦૦		ફાઈનલ બીલ બાકી
૦.૦૦	૪.૦૦	૪.૦૦	૦.૦૦		ફાઈનલ બીલ બાકી
૦.૦૦	૯.૦૦	૯.૦૦	૦.૦૦		ફાઈનલ બીલ બાકી
૦.૦૦	૦.૦૦	૦.૦૦	૦.૦૦		ફાઈનલ બીલ બાકી
૦.૦૦	૦.૩૦	૦.૩૦	૦.૦૦		ફાઈનલ બીલ બાકી
૦.૦૦	૦.૫૦	૦.૫૦	૦.૦૦		ફાઈનલ બીલ બાકી
૦.૦૦	૨૦.૦૦	૨૦.૦૦	૦.૦૦		ફાઈનલ બીલ બાકી
૦.૦૦	૧.૦૦	૧.૦૦	૦.૦૦		ફાઈનલ બીલ બાકી
૦.૦૦	૨.૦૦	૨.૦૦	૦.૦૦		ફાઈનલ બીલ બાકી
૦.૦૦	૦.૦૦	૦.૦૦	૦.૦૦		ફાઈનલ બીલ બાકી

## ગુજરાત

સને ૨૦૨૦-૨૧ ના વર્ષ માટેનો સુધારેલ કાર્યક્રમ

અ.નં.	વિગત	મકાનોની કેટેગરી	મકાનોની સંખ્યા	અંદાજિત કિંમત	૨૦૧૯-૨૦ સુધીનો ખર્ચ	૨૦૨૦-૨૧ નો અંદાજિત ખર્ચ
૧	૨	૩	૪	૫	૬	
	૧૫૧ વડોદરા, તરસાલી, ફેઝ-૦	LIG	૫૭૨	૬૧૯૧.૦૦	૬૦૮૮.૬૫	૦.૦૦
	૧૫૨ અકોટા, ફેઝ-૧ (પેકેજ-૬)	LIG-2	૧૫૫	૧૧૫૬.૯૪	૧૧૩૪.૫૨	૨૨.૪૨
	૧૫૩ મહેસાણા, ફેઝ-૧ (પેકેજ-૫)	LIG-1	૧૧૨	૮૨૪.૮૮	૮૦૪.૪૩	૧૦.૪૦
	૧૫૪ મહેસાણા, ફેઝ-૧ (પેકેજ-૫)	LIG-2	૩૩૬	૩૧૮૧.૭૦	૩૧૪૪.૨૫	૧૮.૭૬
	૧૫૫ પાટણ, ફેઝ-૧ (પેકેજ-૫)	LIG-1	૪૮	૩૫૩.૫૨	૩૪૫.૪૭	૬.૦૫
	૧૫૬ ટ્રાન્સપોર્ટ નોડ, ફેઝ-૨ (પેકેજ-૯)	LIG-2	૫૬૦	૫૬૮૭.૨૧	૫૬૭૧.૫૩	૫.૬૮
	૧૫૭ હાથીજખા, ફેઝ-૨ (પેકેજ-૧૦)	LIG-1	૨૮૮	૨૧૨૬.૩૪	૨૦૯૭.૫૨	૧૦.૧૦
	૧૫૮ ચેનપુર, ફેઝ-૨ (પેકેજ-૧૧)	LIG-1	૨૮૦	૧૯૦૧.૧૪	૧૮૮૮.૪૦	૭.૬૯
	૧૫૯ વિસનગર, ફેઝ-૩ (પેકેજ-૧૯)	LIG-2	૭૨	૬૧૮.૪૭	૫૯૯.૩૧	૪.૯૭
	૧૬૦ દહેગામ, ફેઝ-૩ (પેકેજ-૨૦)	LIG-1/2	૧૨૦	૯૭૧.૪૪	૯૫૨.૮૪	૧૩.૧૭
	(અ)નો સરવાળો		૭૮૧૨	૬૮૮૦૭.૧૯	૬૭૮૧૭.૭૭	૩૬૭.૧૪
બ	ચાલુ કામો					
	૧૬૧ જહાંગીરાબાદ (પેકેજ-૩૦) ફેઝ-૫	LIG	૧૨૪૪	૯૯૩૬.૬૬	૩૭૭૫.૭૦	૩૫૩૧.૨૭
	૧૬૨ પાંડેસરા (પેકેજ-૩૦) ફેઝ-૫	LIG	૫૬	૪૪૭.૩૧	૦.૦૦	૯.૬૮
	૧૬૩ ગોરવા, ફેઝ-૨ (પેકેજ-૧૩)	LIG-1	૩૩૬	૨૫૦૭.૩૫	૨૪૯૮.૪૫	૦.૦૦
	૧૬૪ ગોરવા, ફેઝ-૨ (પેકેજ-૧૩)	LIG-2	૩૩૪	૩૨૦૪.૫૫	૩૨૦૩.૦૨	૦.૦૦
	૧૬૫ સુરત, ગણેશપુરા, ફેઝ-૦	LIG	૩૧૨	૩૧૫૬.૦૦	૩૨૪૪.૪૦	૧૧.૬૦
	૧૬૬ વલસાડ, ફેઝ-૧ (પેકેજ-૧)	LIG-2	૮૩૩	૧૦૬૦૮.૨૬	૧૦૫૦૦.૦૦	૧૪૦.૦૦
	૧૬૭ સચીન, ફેઝ-૧ (પેકેજ-૪)	LIG-1	૨૪૦	૧૫૫૯.૬૩	૧૫૫૩.૫૬	૬.૦૭
	૧૬૮ સચીન, ફેઝ-૧ (પેકેજ-૪)	LIG-2	૭૧૬	૫૯૮૨.૨૯	૫૯૬૪.૦૮	૧૮.૨૧
	૧૬૯ જહાંગીરાબાદ, ફેઝ-૨ (પેકેજ-૧૫)	LIG-2	૮૯૬	૮૯૯૫.૮૦	૮૯૭૩.૬૮	૨૨.૧૧
	૧૭૦ ગોરવા, ફેઝ-૩ (પેકેજ-૨૧)	LIG-2	૪૪૦	૩૪૮૪.૭૮	૩૪૮૦.૨૫	૦.૦૦
	૧૭૧ નવસારી, ફેઝ-૩ (પેકેજ-૨૭)	LIG-2	૧૬૮	૧૩૦૯.૮૦	૧૨૮૩.૧૫	૨૬.૬૫
	(બ)નો સરવાળો		૫૫૭૫	૫૧૧૯૨.૦૦	૪૪૪૭૬.૦૦	૩૭૬૬.૦૦
ક	શરૂ નહી થયેલ કામો					
	૧૭૨ દહેગામ, ફેઝ-૨ (પેકેજ-૧૨)	LIG-1	૦	૦.૦૦	૦.૦૦	૦.૦૦
	૧૭૩ ચાંદખેડા (ફેઝ-૪)	LIG-2	૭૦૭૫	૫૮૧૦૨.૦૦	૫૦૦.૦૦	૪૦૦૦.૦૦
	૧૭૪ ઝુંડાલ (ફેઝ-૪)	LIG-2	૨૦૭૧	૨૦૨૯૬.૦૦	૮૦૦.૦૦	૫૦૦.૦૦
	૧૭૫ અંકલેશ્વર, ફેઝ-૨ (પેકેજ-૧૪)	LIG-1	૦	૦.૦૦	૦.૦૦	૦.૦૦
	૧૭૬ બાપુનગર, ફેઝ-૩ (પેકેજ-૧૮)	LIG-2	૧૨૮	૮૬૨.૪૦	૦.૦૦	૫.૦૦
	૧૭૭ કોસાડ, ફેઝ-૩ (પેકેજ-૨૬)	LIG-2	૦	૦.૦૦	૦.૦૦	૦.૦૦

## હાઉસિંગ બોર્ડ

અને વર્ષ ૨૦૨૧-૨૨ ના મૂડીના કામોનું અંદાજ પત્રક (રૂ. લાખમાં)

સને ૨૦૨૦-૨૧ નો સુધારેલ અંદાજ				
૪/૨૦૨૦ થી ૮/૨૦૨૦ સુધીનો ખર્ચ	૮/૨૦૨૦ થી ૩/૨૦૨૧ સુધીનો અંદાજિત ખર્ચ	વર્ષની ૨૦૨૦-૨૧ અંત સુધીનો કુલ અંદાજિત ખર્ચ	૨૦૨૧-૨૨ નો અંદાજિત ખર્ચ	રીમાર્ક્સ
૭-અ	૭-બ	૭-ક	૮	૯
૦.૦૦	૦.૦૦	૦.૦૦	૦.૦૦	ફાઈનલ બીલ બાકી
૦.૦૦	૧૦.૦૦	૧૦.૦૦	૦.૦૦	ફાઈનલ બીલ બાકી
૦.૩૬	૧૦.૦૪	૧૦.૪૦	૦.૦૦	ફાઈનલ બીલ બાકી
૦.૯૮	૧૭.૭૮	૧૮.૭૬	૦.૦૦	ફાઈનલ બીલ બાકી
૦.૦૦	૬.૦૫	૬.૦૫	૦.૦૦	ફાઈનલ બીલ બાકી
૦.૦૦	૫.૬૮	૫.૬૮	૧૦.૦૦	ફાઈનલ બીલ બાકી
૦.૦૦	૧૦.૧૦	૧૦.૧૦	૧૮.૭૨	ફાઈનલ બીલ બાકી
૦.૦૦	૭.૬૯	૭.૬૯	૫.૦૫	ફાઈનલ બીલ બાકી
૦.૦૦	૪.૯૭	૪.૯૭	૧૪.૧૮	ફાઈનલ બીલ બાકી
૦.૦૦	૧૩.૧૭	૧૩.૧૭	૫.૪૩	ફાઈનલ બીલ બાકી
૭૮.૦૬	૨૬૪.૪૫	૩૪૨.૫૧	૧૩૩.૩૯	
૨૪૩૯.૦૭	૩૭૦.૬૦	૨૮૦૯.૬૭	૪૭૯.૬૯	
૯.૬૮	૦.૦૦	૯.૬૮	૩૩૭.૬૩	
૦.૦૦	૧૦.૦૦	૧૦.૦૦	૦.૦૦	
૦.૦૦	૦.૦૦	૦.૦૦	૦.૦૦	
૦.૦૦	૧૧.૬૦	૧૧.૬૦	૦.૦૦	ફાઈનલ બીલ બાકી
૦.૦૦	૪૦.૦૦	૪૦.૦૦	૯૮.૦૦	ફાઈનલ બીલ બાકી
૦.૦૦	૬.૦૭	૬.૦૭	૦.૦૦	ફાઈનલ બીલ બાકી
૦.૦૦	૧૮.૨૧	૧૮.૨૧	૦.૦૦	ફાઈનલ બીલ બાકી
૦.૦૦	૨૨.૧૧	૨૨.૧૧	૦.૦૦	ફાઈનલ બીલ બાકી
૦.૦૦	૧૫.૦૦	૧૫.૦૦	૦.૦૦	
૦.૦૦	૦.૦૦	૦.૦૦	૦.૦૦	
૨૪૪૯.૦૦	૪૯૪.૦૦	૨૯૪૨.૦૦	૯૧૫.૦૦	

ડીમાન્ડ ન હોવાના કારણે રદ કરેલ છે.  
વિગતવાર આયોજન પ્રગતિ હેઠળ છે.  
વિગતવાર આયોજન પ્રગતિ હેઠળ છે.  
ડીમાન્ડ ન હોવાથી રદ કરેલ છે.  
યોજના રદ કરેલ છે કલેઈમ ચૂકવી દીધેલ છે.  
ડીમાન્ડ ન હોવાથી રદ કરેલ છે.

## ગુજરાત

સને ૨૦૨૦-૨૧ ના વર્ષ માટેનો સુધારેલ કાર્યક્રમ

અ.નં.	વિગત	મકાનોની કેટેગરી	મકાનોની સંખ્યા	અંદાજિત કિંમત	૨૦૧૯-૨૦ સુધીનો ખર્ચ	૨૦૨૦-૨૧ નો અંદાજિત ખર્ચ
૧	૨	૩	૪	૫	૬	
	૧૭૮ જેતપુર, ફેઝ-૩ (પેકેજ-૨૫)	LIG-1	૦	૦.૦૦	૦.૦૦	૦.૦૦
	૧૭૯ જેતપુર, ફેઝ-૩ (પેકેજ-૨૫)	LIG-2	૦	૦.૦૦	૦.૦૦	૦.૦૦
	૧૮૦ સુરેન્દ્રનગર (ફેઝ-૪)	LIG-2	૪૦૬	૩૦૪૧.૦૦	૦.૦૦	૦.૦૦
	૧૮૧ જહાંગીરાબાદ (ફેઝ-૪)	LIG-2	૧૮૨૬	૧૮૦૭૭.૦૦	૦.૦૦	૦.૦૦
	(ક)નો સરવાળો		૧૧૫૦૬	૧૦૦૩૭૮.૪૦	૧૩૦૦.૦૦	૪૫૦૫.૦૦
૬	નવા કામો					
	૧૮૨ ગોતા ફેઝ -૬	LIG	૨૨૪	૧૯૩૫.૬૦	૦.૦૦	૧૨૦૦.૦૦
	૧૮૩ તરસાલી ફેઝ-૬	LIG	૨૨૪	૧૯૩૫.૬૦	૦.૦૦	૦.૦૦
	૧૮૪ ગોરવા ફેઝ-૬	LIG	૫૨૦	૪૪૯૨.૮૦	૦.૦૦	૦.૦૦
	૧૮૫ ગોરવા ફેઝ-૫	LIG	૪૪૮	૩૯૪૨.૦૮	૦.૦૦	૦.૦૦
	૧૮૬ પાદરા ફેઝ-૫	LIG	૨૮૮	૨૫૩૪.૨૦	૦.૦૦	૦.૦૦
	૧૮૭ પેટલાદ ફેઝ-૫	LIG	૪૮૦	૪૨૨૩.૬૬	૦.૦૦	૦.૦૦
	૧૮૮ ખંભાત ફેઝ-૫	LIG	૪૮૦	૪૨૨૩.૬૬	૦.૦૦	૦.૦૦
	૧૮૯ સચીન ફેઝ -૬	LIG	૪૩૨	૩૭૩૨.૪૮	૦.૦૦	૦.૦૦
૧૯૦	કોસાડ ફેઝ ૦૬	LIG	૧૫૦	૧૨૯૬.૦૦	૦.૦૦	૦.૦૦
	૧૯૧ ઉપલેટા ફેઝ-૬	LIG	૨૬૬	૨૨૯૮.૨૪	૦.૦૦	૧૦૦.૦૦
	૧૯૨ જેતપુર ફેઝ-૬	LIG	૨૦૮	૧૭૯૭.૧૨	૦.૦૦	૧૦૦.૦૦
	૧૯૩ સાણંદ ફેઝ-૬	LIG	૧૧૫૨	૯૯૫૩.૨૮	૦.૦૦	૩૪૬.૭૨
	૧૯૪ વિસનગર ફેઝ-૬	LIG	૧૫૯	૧૩૭૩.૭૬	૦.૦૦	૧૦૦.૦૦
	(ડ)નો સરવાળો		૫૦૩૧	૪૩૭૩૮.૪૮	૦.૦૦	૧૯૪૬.૭૨
	કુલ અ નખ +ક +ડ નો સરવાળો		૨૯૯૨૪	૨૬૪૧૧૬.૪૮	૧૧૩૫૯૪.૦૬	૧૦૫૮૪.૪૬
૩	મધ્યમ આવક જૂથના લોકો માટેની યોજના					
	અ પુરા થયેલ કામો					
	૧૯૫ રંગીલાપાર્ક, ફેઝ-૨ (પેકેજ-૧૬)	MIG-1	૪૪૦	૬૨૯૨.૦૦	૬૨૭૬.૦૦	૦.૦૦
	૧૯૬ રંગીલાપાર્ક, ફેઝ-૨ (પેકેજ-૧૬)	MIG-2	૨૮૦	૪૯૨૮.૦૦	૪૯૨૮.૦૦	૦.૦૦
	૧૯૭ યુનિવર્સિટી રોડ, ફેઝ-૨ (પેકેજ-૧૬)	MIG-1	૧૦૮	૧૫૪૪.૪૦	૧૫૪૪.૪૦	૦.૦૦
	૧૯૮ જુનાગઢ, ફેઝ-૨ (પેકેજ-૧૭)	MIG-1	૬૪	૧૦૫૨.૮૦	૧૦૩૩.૬૦	૧.૦૦
	૧૯૯ તરસમીયા, ફેઝ-૩ (પેકેજ-૨૩)	MIG-1	૨૮૦	૩૩૯૧.૪૯	૩૩૬૧.૪૯	૧૦.૦૦
	૨૦૦ મહુવા, ફેઝ-૩ (પેકેજ-૨૪)	MIG-1	૫૬	૭૨૧.૬૭	૭૦૭.૪૪	૧.૦૦
	૨૦૧ મહુવા, ફેઝ-૩ (પેકેજ-૨૪)	MIG-2	૨૮	૩૬૦.૮૪	૦.૦૦	૦.૦૦
	૨૦૨ વડોદરા, તરસાલી, ફેઝ-૦	MIG-1	૫૨૦	૮૪૫૬.૦૦	૮૪૧૨.૦૦	૪૩.૬૦

## હાઉસિંગ બોર્ડ

અને વર્ષ ૨૦૨૧-૨૨ ના મૂડીના કામોનું અંદાજ પત્રક (રૂ. લાખમાં)

સને ૨૦૨૦-૨૧ નો સુધારેલ અંદાજ					રીમાર્ક્સ
૪/૨૦૨૦ થી ૮/૨૦૨૦ સુધીનો ખર્ચ	૮/૨૦૨૦ થી ૩/૨૦૨૧ સુધીનો અંદાજિત ખર્ચ	વર્ષની ૨૦૨૦-૨૧ અંત સુધીનો કુલ અંદાજિત ખર્ચ	૨૦૨૧-૨૨ નો અંદાજિત ખર્ચ	૮	
૭-અ	૭-બ	૭-ક	૮	૯	
૦.૦૦	૦.૦૦	૦.૦૦	૦.૦૦	ડીમાન્ડ ન હોવાથી રદ કરેલ છે.	
૦.૦૦	૦.૦૦	૦.૦૦	૦.૦૦	ડીમાન્ડ ન હોવાથી રદ કરેલ છે.	
૦.૦૦	૦.૦૦	૦.૦૦	૦.૦૦	ડીમાન્ડ ન હોવાથી રદ કરેલ છે.	
૦.૦૦	૦.૦૦	૦.૦૦	૦.૦૦	વિગતવાર આયોજન બાકી છે.	
૦.૦૦	૦.૦૦	૦.૦૦	૦.૦૦		
૦.૦૦	૦.૦૦	૦.૦૦	૦.૦૦	વિગતવાર આયોજન પ્રગતિ હેઠળ છે.	
૦.૦૦	૦.૦૦	૦.૦૦	૦.૦૦	વિગતવાર આયોજન બાકી છે.	
૦.૦૦	૦.૦૦	૦.૦૦	૦.૦૦	ડીમાન્ડ ન હોવાથી રદ કરેલ છે.	
૦.૦૦	૦.૦૦	૦.૦૦	૦.૦૦	ડીમાન્ડ ન હોવાથી રદ કરેલ છે.	
૦.૦૦	૦.૦૦	૦.૦૦	૦.૦૦	ડીમાન્ડ ન હોવાથી રદ કરેલ છે.	
૦.૦૦	૦.૦૦	૦.૦૦	૦.૦૦	ડીમાન્ડ ન હોવાથી રદ કરેલ છે.	
૦.૦૦	૦.૦૦	૦.૦૦	૦.૦૦	વિગતવાર આયોજન બાકી છે.	
૦.૦૦	૦.૦૦	૦.૦૦	૧૦૦.૦૦	વિગતવાર આયોજન બાકી છે.	
૦.૦૦	૦.૦૦	૦.૦૦	૦.૦૦	ડીમાન્ડ ન હોવાથી રદ કરેલ છે.	
૦.૦૦	૦.૦૦	૦.૦૦	૦.૦૦	ડીમાન્ડ ન હોવાથી રદ કરેલ છે.	
૦.૦૦	૦.૦૦	૦.૦૦	૦.૦૦	ડીમાન્ડ ન હોવાથી રદ કરેલ છે.	
૦.૦૦	૦.૦૦	૦.૦૦	૦.૦૦	ડીમાન્ડ ન હોવાથી રદ કરેલ છે.	
૦.૦૦	૦.૦૦	૦.૦૦	૦.૦૦	ડીમાન્ડ ન હોવાથી રદ કરેલ છે.	
૨૫૨૬.૮૧	૭૫૮.૦૪	૩૨૮૪.૮૬	૧૯૭૦.૯૧		

૧૬.૦૦

૦.૦૦

૧૬.૦૦

૦.૦૦

ફાઈનલ બીલ બાકી

૧૬.૦૦

૦.૦૦

૧૬.૦૦

૦.૦૦

ફાઈનલ બીલ બાકી

૦.૦૦

૦.૦૦

૦.૦૦

૦.૦૦

ફાઈનલ બીલ બાકી

૦.૦૦

૧૮.૦૦

૧૮.૦૦

૦.૦૦

ફાઈનલ બીલ બાકી

૦.૦૦

૩૦.૦૦

૩૦.૦૦

૦.૦૦

ફાઈનલ બીલ બાકી

૦.૦૦

૫.૦૦

૫.૦૦

૦.૦૦

ફાઈનલ બીલ બાકી

૦.૦૦

૦.૦૦

૦.૦૦

૦.૦૦

ઓછી ડિમાન્ડને કારણે યોજના રદ કરેલ છે

૪૩.૬૦

૦.૦૦

૪૩.૬૦

૦.૦૦

## ગુજરાત

સને ૨૦૨૦-૨૧ ના વર્ષ માટેનો સુધારેલ કાર્યક્રમ

અ.નં.	વિગત	મકાનોની કટેગરી	મકાનોની સંખ્યા	અંદાજિત કિંમત	૨૦૧૯-૨૦ સુધીનો ખર્ચ	૨૦૨૦-૨૧ નો અંદાજિત ખર્ચ
૧	૨	૩	૪	૫	૬	૬
	૨૦૩ ગોતા, ફેઝ-૧ (પેકેજ-૨)	MIG-1	૯૮૦	૧૪૮૦૦.૨૭	૧૪૭૦૦.૨૭	૧૦.૮૦
	૨૦૪ સોલા, ફેઝ-૧ (પેકેજ-૨)	MIG-1	૧૧૧	૧૫૦૫.૮૦	૧૪૮૫.૮૦	૮.૦૦
	૨૦૫ મહેસાણા, ફેઝ-૧ (પેકેજ-૫)	MIG-1	૫૬	૭૬૫.૮૬	૭૬૫.૮૬	૧.૪૬
	૨૦૬ સાણંદ, ફેઝ-૧ (પેકેજ-૩)	MIG-1	૧૨૦	૧૪૮૫.૬૨	૧૪૭૦.૬૨	૧.૪૨
	૨૦૭ ટ્રાન્સપોર્ટ નોડ, ફેઝ-૨ (પેકેજ-૮)	MIG-1	૩૮૨	૫૭૩૨.૦૧	૫૭૧૮.૫૮	૪.૧૦
	૨૦૮ ટ્રાન્સપોર્ટ નોડ, ફેઝ-૨ (પેકેજ-૮)	MIG-2	૨૮૦	૪૯૭૧.૬૪	૪૯૬૨.૧૨	૪.૩૨
	૨૦૯ વિસનગર, ફેઝ-૩ (પેકેજ-૧૯)	MIG-1	૭૨	૫૨૧.૧૨	૪૪૦.૦૩	૫૦.૦૦
	૨૧૦ દહેગામ, ફેઝ-૩ (પેકેજ-૨૦)	MIG-1	૧૨	૧૫૪.૦૧	૧૫૪.૦૧	૨૫.૦૦
	(અ)નો સરવાળો		૩૭૯૯	૫૬૬૮૩.૬૩	૫૫૯૫૨.૩૩	૧૬૦.૭૦
બ	ચાલુ કામો					
	૨૧૧ ગોતા, ફેઝ-૧ (પેકેજ-૨)	MIG-1	૩૬૪	૫૨૧૪.૪૨	૫૨૧૪.૪૨	૧.૦૦
	૨૧૨ ભરૂચ, ફેઝ-૧ (પેકેજ-૬)	MIG-1	૧૭૬	૧૮૯૭.૫૫	૧૮૯૭.૫૫	૦.૦૦
	૨૧૩ ગોરવા, ફેઝ-૨ (પેકેજ-૧૩)	MIG-1	૨૧૬	૨૯૯૩.૪૭	૨૯૯૩.૪૭	૦.૦૦
	૨૧૪ સુરત, ગણેશપુરા, ફેઝ-૦	MIG-1	૩૧૨	૫૦૮૬.૨૬	૫૦૭૧.૮૬	૧૪.૪૧
	૨૧૫ વલસાડ, ફેઝ-૧ (પેકેજ-૧)	MIG-1	૭૧૪	૧૩૧૩૪.૦૩	૧૨૮૪૧.૫૦	૧૯૨.૫૩
	૨૧૬ વલસાડ, ફેઝ-૧ (પેકેજ-૧)	MIG-2	૧૭૭	૪૦૦૭.૨૮	૩૮૮૭.૦૦	૭૯.૦૨
	૨૧૭ સચીન (પેકેજ-૪)ફેઝ-૧	MIG-1	૨૪૪	૨૯૪૪.૭૩	૨૯૩૮.૬૬	૬.૦૭
	૨૧૮ જહાંગીરાબાદ, ફેઝ-૨ (પેકેજ-૧૫)	MIG-1	૬૭૨	૯૭૪૫.૪૪	૯૭૨૮.૨૫	૧૭.૨૦
	૨૧૯ જહાંગીરાબાદ, ફેઝ-૨ (પેકેજ-૧૫)	MIG-2	૩૩૬	૫૯૯૭.૨૦	૫૯૮૯.૩૩	૭.૮૬
	૨૨૦ જહાંગીરાબાદ, ફેઝ-૫ (પેકેજ-૩૦)	MIG	૨૦૮	૨૦૭૬.૭૯	૦.૦૦	૦.૦૦
	૨૨૧ ગોરવા, ફેઝ-૩ (પેકેજ-૨૧)	MIG-1	૨૦૮	૨૦૮૦.૨૦	૨૦૮૦.૨૦	૦.૦૦
	૨૨૨ ગોરવા, ફેઝ-૩ (પેકેજ-૨૧)	MIG-2	૨૦૮	૨૫૬૦.૨૫	૨૫૬૦.૨૫	૦.૦૦
	૨૨૩ નવસારી, ફેઝ-૩ (પેકેજ-૨૭)	MIG-1	૬૪	૭૬૬.૩૬	૭૫૬.૧૧	૧૦.૨૫
	(બ)નો સરવાળો		૩૮૯૯	૫૮૫૦૩.૯૮	૫૬૦૫૮.૫૯	૩૨૮.૩૪
ક	શરૂ નહી થયેલ કામો					
	૨૨૪ બાપુનગર, ફેઝ-૩ (પેકેજ-૧૮)	MIG-1	૧૯૨	૨૪૪૬.૦૮	૦.૦૦	૦.૦૦
	૨૨૫ ચાંદખેડા (ફેઝ-૪)	MIG-1	૪૪૨૪	૮૬૮૪૪.૦૦	૫૦૦.૦૦	૫૧૯૩.૪૫
	૨૨૬ ઝુંડાલ (ફેઝ-૪)	MIG-1	૩૮૩૩	૩૮૩૩.૦૦	૩૫૦.૦૦	૧૦૦.૦૦
	૨૨૭ દહેગામ, ફેઝ-૨ (પેકેજ-૧૨)	MIG-1	૦	૦.૦૦	૦.૦૦	૦.૦૦
	૨૨૮ જેતપુર, ફેઝ-૩ (પેકેજ-૨૫)	MIG-1	૦	૦.૦૦	૦.૦૦	૦.૦૦

## હાઉસિંગ બોર્ડ

અને વર્ષ ૨૦૨૧-૨૨ ના મૂડીના કામોનું અંદાજ પત્રક (રૂ. લાખમાં)

સને ૨૦૨૦-૨૧ નો સુધારેલ અંદાજ					રીમાર્ક્સ
૪/૨૦૨૦ થી ૮/૨૦૨૦ સુધીનો ખર્ચ	૮/૨૦૨૦ થી ૩/૨૦૨૧ સુધીનો અંદાજિત ખર્ચ	વર્ષની ૨૦૨૦-૨૧ અંત સુધીનો કુલ અંદાજિત ખર્ચ	૨૦૨૧-૨૨ નો અંદાજિત ખર્ચ		
૭-અ	૭-બ	૭-ક	૮	૯	
૧૯૪.૪૬	૦.૦૦	૧૯૪.૪૬	૦.૦૦		ફાઈનલ બીલ બાકી
૮.૦૦	૦.૦૦	૮.૦૦	૦.૦૦		ફાઈનલ બીલ બાકી
૧.૪૬	૦.૦૦	૧.૪૬	૦.૦૦		ફાઈનલ બીલ બાકી
૦.૦૦	૧.૪૨	૧.૪૨	૦.૦૦		ફાઈનલ બીલ બાકી
૦.૦૦	૪.૧૦	૪.૧૦	૮.૩૨		ફાઈનલ બીલ બાકી
૦.૦૦	૪.૩૨	૪.૩૨	૦.૦૦		ફાઈનલ બીલ બાકી
૦.૦૦	૫૦.૦૦	૫૦.૦૦	૩૧.૦૯		ફાઈનલ બીલ બાકી
૦.૦૦	૨૫.૦૦	૨૫.૦૦	૦.૦૦		ફાઈનલ બીલ બાકી
૨૭૯.૫૨	૧૩૭.૮૪	૪૧૭.૩૬	૭૦.૬૧		
૦.૦૦	૦.૦૦	૦.૦૦	૦.૦૦		ફાઈનલ બીલ બાકી
૦.૦૦	૦.૦૦	૦.૦૦	૦.૦૦		ફાઈનલ બીલ બાકી
૦.૦૦	૦.૦૦	૦.૦૦	૦.૦૦		ફાઈનલ બીલ બાકી
૦.૦૦	૦.૦૦	૦.૦૦	૧૪.૪૧		ફાઈનલ બીલ બાકી
૧૯૨.૫૩	૨૨.૮૪	૨૧૫.૪૭	૧૬૨.૨૫		ફાઈનલ બીલ બાકી
૯૮.૦૫	૦.૦૦	૯૮.૦૫	૧૭૯.૨૧		ફાઈનલ બીલ બાકી
૦.૦૦	૦.૦૦	૦.૦૦	૬.૦૭		ફાઈનલ બીલ બાકી
૦.૦૦	૦.૦૦	૦.૦૦	૧૭.૨૦		ફાઈનલ બીલ બાકી
૦.૦૦	૦.૦૦	૦.૦૦	૭.૮૬		ફાઈનલ બીલ બાકી
૦.૦૦	૦.૦૦	૦.૦૦	૦.૦૦		ફાઈનલ બીલ બાકી
૦.૦૦	૦.૦૦	૦.૦૦	૦.૦૦		ફાઈનલ બીલ બાકી
૦.૦૦	૦.૦૦	૦.૦૦	૦.૦૦		ફાઈનલ બીલ બાકી
૦.૦૦	૦.૦૦	૦.૦૦	૦.૦૦		ફાઈનલ બીલ બાકી
૦.૦૦	૧૦.૨૫	૧૦.૨૫	૦.૦૦		
૨૯૦.૫૮	૩૩.૧૯	૩૨૩.૭૭	૩૮૭.૦૦		
૦.૦૦	૦.૦૦	૦.૦૦	૦.૦૦		યોજના રદ કરેલ છે
૦.૦૦	૦.૦૦	૦.૦૦	૮૭૧૮.૨૧		વિગતવાર આયોજન પ્રગતિ હેઠળ છે.
૦.૦૦	૦.૦૦	૦.૦૦	૨૦૦.૦૦		વિગતવાર આયોજન પ્રગતિ હેઠળ છે.
૦.૦૦	૦.૦૦	૦.૦૦	૦.૦૦		ડીમાન્ડ ન હોવાથી રદ કરેલ છે.
૦.૦૦	૦.૦૦	૦.૦૦	૦.૦૦		ડીમાન્ડ ન હોવાથી રદ કરેલ છે.

New additional work order has been given hence expenditure is more than estimated cost





## ગુજરાત

સને ૨૦૨૦-૨૧ ના વર્ષ માટેનો સુધારેલ કાર્યક્રમ

અ.નં.	વિગત	મકાનોની કેટેગરી	મકાનોની સંખ્યા	અંદાજિત કિંમત	૨૦૧૯-૨૦ સુધીનો ખર્ચ	૨૦૨૦-૨૧ નો અંદાજિત ખર્ચ
૧	૨	૩	૪	૫	૬	
	૨૪૬ તરસાલી, વડોદરા, ફેઝ-૦	Shops	૪૦	૪૫૩.૩૨	૪૫૩.૩૨	૦.૦૦
	૨૪૭ અકોટા, વડોદરા, ફેઝ-૧ (પેકેજ-૬)	Shops	૧૪	૫૧.૯૯	૫૧.૯૯	૦.૦૦
	૨૪૮ ભરૂચ, ફેઝ-૧ (પેકેજ-૬)	Shops	૨૮	૧૧૮.૮૩	૧૧૮.૮૩	૦.૦૦
	૨૪૯ મહેસાણા, ફેઝ-૧ (પેકેજ-૫)	Shops	૨૦	૭૨.૪૭	૭૧.૮૦	૦.૨૪
	૨૫૦ હાથીજણ, ફેઝ-૨	Shops	૩૭	૧૩૮.૩૮	૧૩૬.૪૩	૧.૯૫
	૨૫૧ ચેનપુર, ફેઝ-૨ (પેકેજ-૧૧)	Shops	૧૬	૯૮.૬૩	૯૭.૪૫	૦.૬૩
	૨૫૨ વિસનગર, ફેઝ-૩ (પેકેજ-૧૯)	Shops	૪૨	૧૬૩.૫૬	૧૬૨.૫૬	૦.૫૦
	૨૫૩ સાણંદ, ફેઝ-૧	Shops	૩૨	૧૨૪.૮૬	૧૨૩.૮૬	૦.૫૦
	૨૫૪ ટ્રાન્સપોર્ટ નોડ, ફેઝ-૨ (પેકેજ-૯)	Shops	૩૬	૩૦૭.૪૯	૩૦૬.૦૩	૧.૦૦
	(અ)નો સરવાળો		૭૦૭	૩,૭૮૯.૯૯	૩,૭૬૩.૮૮	૧૧.૫૨
બ	ચાલુ કામો					
	૨૫૫ ગોરવા, વડોદરા, ફેઝ-૨ (પેકેજ-૧૩)	Shops	૩૦	૧૨૭.૯૩	૧૨૭.૯૩	૦.૦૦
	૨૫૬ ગોરવા, ફેઝ-૩ (પેકેજ-૨૧)	Shops	૨૦	૧૦૧.૦૦	૧૦૧.૦૦	૦.૦૦
	૨૫૭ હાથીજણ (પેકેજ-૨૮) ફેઝ-૫	Shops	૧૨	૪૪.૬૩	૨.૬૦	૨.૧૬
	૨૫૮ ગોતા, ફેઝ-૨ (પેકેજ-૨)	Shops	૧૨	૪૨.૩૧	૨૦.૦૫	૨.૨૬
	૨૫૯ બોર્ડ હસ્તકના ખાલી મકાનો ઈલે. ટેક		૦	૩૦.૦૦	૦.૦૦	૧૫.૦૦
	૨૬૦ ગોરવા (પેકેજ-૨૯) ફેઝ-૫	Shops	૫૦	૧૧૪.૦૦	૦.૦૦	૦.૦૦
	૨૬૧ અંકલેશ્વર (પેકેજ-૨૯) ફેઝ-૫	Shops	૧૫	૫૭.૦૦	૦.૦૦	૦.૦૦
	૨૬૨ માતર (પેકેજ-૨૯) ફેઝ-૫	Shops	૧૫	૫૭.૦૦	૦.૦૦	૦.૦૦
	૨૬૩ જહાંગીરાબાદ (પેકેજ-૩૦) ફેઝ-૫	Shops	૧૧૨	૩૭૨.૭૫	૪૨.૯૩	૧૪૨.૯૯
	૨૬૪ પાંડેસરા (પેકેજ-૩૦) ફેઝ-૫	Shops	૫૪	૧૭૯.૭૨	૦.૦૦	૭૫.૦૦
	૨૬૫ છાપરાબાદા (પેકેજ-૩૦) ફેઝ-૫	Shops	૭૫	૨૪૯.૬૧	૦.૦૦	૧૧૨.૦૦
	૨૬૬ કોસાડ (પેકેજ-૩૦) ફેઝ-૫	Shops	૪૨	૧૩૯.૭૯	૦.૦૦	૦.૦૦
	૨૬૭ ગણેશપુરા, સુરત (ફેઝ-૦)	Shops	૨૪	૧૮૨.૪૦	૧૮૨.૪૦	૦.૦૦
	૨૬૮ વલસાડ, ફેઝ-૧ (પેકેજ-૧)	Shops	૯૦	૫૦૯.૪૦	૪૭૮.૬૧	૭.૫૦
	૨૬૯ સચીન, કનસાડ, ફેઝ-૧ (પેકેજ-૪)	Shops	૪૪	૨૧૧.૫૯	૨૦૯.૯૯	૧.૬૦
	૨૭૦ જહાંગીરાબાદ, ફેઝ-૨ (પેકેજ-૧૫)	Shops	૪૮	૨૧૪.૧૯	૨૧૨.૨૨	૧.૯૭
	૨૭૧ નવસારી, ફેઝ-૩ (પેકેજ-૨૭)	Shops	૩૬	૧૩૯.૮૪	૧૩૫.૭૪	૪.૧૦
	૨૭૨ તરસમીયા (પેકેજ-૩૧) ફેઝ-૫	Shops	૧૪	૩૭૧.૨૦	૦.૦૦	૧૦૦.૦૦
	૨૭૩ મહુવા (પેકેજ-૩૧) ફેઝ-૫	Shops	૧૧૨	૩૫૮.૪૦	૦.૦૦	૦.૦૦
	૨૭૪ જેતપુર (પેકેજ-૩૧) ફેઝ-૫	Shops	૧૨૨	૩૯૦.૪૦	૦.૦૦	૧૦૦.૦૦
	૨૭૫ અમરેલી (પેકેજ-૩૧) ફેઝ-૫	Shops	૨૮	૮૯.૬૦	૦.૦૦	૦.૦૦
	૨૭૬ ઉપલેટા (પેકેજ-૩૧) ફેઝ-૫	Shops	૩૭	૧૧૮.૪૦	૦.૦૦	૦.૦૦
	૨૭૭ વાકાનેર (પેકેજ-૩૧) ફેઝ-૫	Shops	૨૨	૮૦.૦૦	૦.૦૦	૩૫.૦૦
	(બ)નો સરવાળો		૧૦૧૪	૪૧૮૧.૦૦	૧૫૧૩.૦૦	૬૦૦.૦૦

## હાઉસિંગ બોર્ડ

અને વર્ષ ૨૦૨૧-૨૨ ના મૂડીના કામોનું અંદાજ પત્રક (રૂ. લાખમાં)

સને ૨૦૨૦-૨૧ નો સુધારેલ અંદાજ				
૪/૨૦૨૦ થી ૮/૨૦૨૦ સુધીનો ખર્ચ	૮/૨૦૨૦ થી ૩/૨૦૨૧ સુધીનો અંદાજિત ખર્ચ	વર્ષની ૨૦૨૦-૨૧ અંત સુધીનો કુલ અંદાજિત ખર્ચ	૨૦૨૧-૨૨ નો અંદાજિત ખર્ચ	રીમાર્ક્સ
૭-અ	૭-બ	૭-ક	૮	૯
૦.૦૦	૦.૦૦	૦.૦૦	૦.૦૦	
૦.૦૦	૦.૦૦	૦.૦૦	૦.૦૦	
૦.૦૦	૦.૦૦	૦.૦૦	૦.૦૦	
૦.૦૦	૦.૬૭	૦.૬૭	૦.૦૦	ફાઈનલ બીલ બાકી
૦.૦૦	૦.૦૦	૦.૦૦	૧.૯૫	ફાઈનલ બીલ બાકી
૦.૦૦	૦.૦૦	૦.૦૦	૦.૬૩	ફાઈનલ બીલ બાકી
૦.૦૦	૦.૦૦	૦.૦૦	૦.૫૦	ફાઈનલ બીલ બાકી
૦.૦૦	૦.૦૦	૦.૦૦	૦.૫૦	ફાઈનલ બીલ બાકી
૦.૦૦	૦.૦૦	૦.૦૦	૧.૦૦	ફાઈનલ બીલ બાકી
૧.૮૨	૨.૬૯	૪.૫૧	૪.૫૮	
૦.૦૦	૦.૦૦	૦.૦૦	૦.૦૦	
૦.૦૦	૦.૦૦	૦.૦૦	૦.૦૦	
૫.૦૦	૦.૦૦	૫.૦૦	૩૭.૦૩	
૦.૦૦	૧૦.૦૦	૧૦.૦૦	૧૨.૨૬	ફાઈનલ બીલ બાકી
૩૨.૫૫	૧૦.૦૦	૪૨.૫૫	૧૫.૦૦	
૦.૦૦	૦.૦૦	૦.૦૦	૦.૦૦	
૦.૦૦	૦.૦૦	૦.૦૦	૦.૦૦	
૧૮૨.૯૯	૧૧૮.૫૭	૩૦૧.૫૬	૧૮૬.૮૩	
૦.૦૦	૭૫.૦૦	૭૫.૦૦	૧૦૪.૭૨	
૧૫૨.૦૦	૦.૦૦	૧૫૨.૦૦	૧૩૭.૬૧	
૦.૦૦	૦.૦૦	૦.૦૦	૦.૦૦	
૦.૦૦	૦.૦૦	૦.૦૦	૦.૦૦	ફાઈનલ બીલ બાકી
૦.૦૦	૦.૦૦	૦.૦૦	૪૧.૩૨	ફાઈનલ બીલ બાકી
૦.૦૦	૧.૬૦	૧.૬૦	૦.૦૦	ફાઈનલ બીલ બાકી
૦.૦૦	૧.૯૭	૧.૯૭	૦.૦૦	ફાઈનલ બીલ બાકી
૦.૦૦	૪.૧૦	૪.૧૦	૦.૦૦	
૧૧૨.૦૦	૦.૦૦	૧૧૨.૦૦	૧૦૦.૦૦	
૦.૦૦	૦.૦૦	૦.૦૦	૦.૦૦	યોજના ૨૬ કરેલ છે
૦.૦૦	૫૦.૦૦	૫૦.૦૦	૫૦.૦૦	
૦.૦૦	૦.૦૦	૦.૦૦	૦.૦૦	યોજના ૨૬ કરેલ છે
૦.૦૦	૦.૦૦	૦.૦૦	૦.૦૦	યોજના ૨૬ કરેલ છે
૫૨.૦૦	૦.૦૦	૫૨.૦૦	૧૦.૦૦	
૫૪૬.૦૦	૨૭૧.૦૦	૮૧૭.૦૦	૬૯૫.૦૦	



## ગુજરાત

સને ૨૦૨૦-૨૧ ના વર્ષ માટેનો સુધારેલ કાર્યક્રમ

અ.નં.	વિગત	મકાનોની કેટેગરી	મકાનોની સંખ્યા	અંદાજિત કિંમત	૨૦૧૯-૨૦ સુધીનો ખર્ચ	૨૦૨૦-૨૧ નો અંદાજિત ખર્ચ
૧	૨	૩	૪	૫	૬	
૩	મધ્યમ આવક જૂથના લોકો માટેની યોજના					
અ	પુરા થયેલ કામો	૩૭૯૯	૫૬૬૮૩.૬૩	૫૫૯૫૨.૩૩	૧૬૦.૭૦	
બ	ચાલુ કામો	૩૮૯૯	૫૮૫૦૩.૯૮	૫૬૦૫૮.૫૯	૩૨૮.૩૪	
ક	શરૂ નહી થયેલ કામો	૯૬૭૪	૧૧૦૬૮૩.૦૮	૮૫૦.૦૦	૫૨૯૩.૪૫	
ડ	નવા કામો	૦	૦.૦૦	૦.૦૦	૦.૦૦	
	કુલ અ + બ + ક + ડ નો સરવાળો	૧૭૩૭૨	૨૨૫૮૭૦.૬૮	૧૧૨૮૬૦.૯૨	૫૭૮૨.૪૯	
૪	ઉચ્ચ આવક જૂથના લોકો માટેની યોજના					
અ	પુરા થયેલ કામો	૩૩૬	૭,૦૭૯.૦૦	૭,૦૬૮.૦૦	૬.૦૦	
બ	ચાલુ કામો	૨૩૦	૫૯૮૨.૦૪	૧૩૬.૩૯	૨૦૭.૮૭	
ક	શરૂ નહી થયેલ કામો	૪૮૧	૧૨૭૯૫.૦૦	૫૦૦.૦૦	૦.૦૦	
ડ	નવા કામો	૦	૦	૦	૦	
	કુલ અ + બ + ક + ડ નો સરવાળો	૧,૦૪૭	૨૫,૮૫૬.૦૦	૭૭૦૪.૦૦	૨૧૪.૦૦	
૫	અન્ય યોજનાઓ (દુકાનો)					
અ	પુરા થયેલ કામો	૭૦૭	૩,૭૮૯.૯૯	૩૭૬૩.૮૮	૧૧.૫૨	
બ	ચાલુ કામો	૧૦૧૪	૪૧૮૧.૧૪	૧૫૧૩.૪૭	૫૯૯.૫૭	
ક	શરૂ નહી થયેલ કામો	૬૬	૨૫૩.૯૨	૦.૦૦	૦.૦૦	
ડ	નવા કામો	૨૮૮	૩૮૦૬.૧૯	૦.૦૦	૧૭૪૯.૩૪	
	કુલ અ + બ + ક + ડ નો સરવાળો	૨૦૭૫	૧૨૦૩૧.૨૪	૫૨૭૭.૩૫	૨૩૬૦.૪૩	
	કુલ સરવાળો	૬૮૧૨૦	૬૩૦૮૧૦.૦૦	૨૫૧૭૮૨.૪૨	૩૭૦૪૪.૫૫	

## સામાન્ય તારીજ

હુડકો લોનમાંથી હાથ ધરવાની યોજનાઓ	૧૮૨૭૫	૧૧૩૬૨.૨૭	૯૫૧૯.૭૫	૧૨૩.૦૦
બોર્ડ ફંડમાંથી હાથ ધરવાની યોજનાઓ	૩૭૯૬	૯૦૦૮.૭૬	૪૭૧૭.૭૯	૫૨૬.૦૯
સ્વયંનાણા સંચાલિત યોજનાઓ (જૂની યોજનાઓ)	૮૬૩	૧૫૨૫.૭૩	૧૩૭૭.૧૦	૨૦૯.૦૦
સ્વયંનાણા સંચાલિત યોજનાઓ (એફોર્ડેબલ મકાનો)				
મુખ્યમંત્રી ગૃહ યોજનાઓ	૬૮૧૨૦	૬૩૦૮૧૦.૦૦	૨૫૧૭૮૨.૪૨	૩૭૦૪૪.૫૫
કુલ સરવાળો	૯૧૦૫૪	૬૫૨૭૦૬.૭૬	૨૬૭૩૯૯.૦૬	૩૭૯૦૨.૬૪

## હાઉસિંગ બોર્ડ

અને વર્ષ ૨૦૨૧-૨૨ ના મૂડીના કામોનું અંદાજ પત્રક (રૂ. લાખમાં)

સને ૨૦૨૦-૨૧ નો સુધારેલ અંદાજ				
૪/૨૦૨૦ થી ૮/૨૦૨૦ સુધીનો ખરેખર ખર્ચ	૮/૨૦૨૦ થી ૩/૨૦૨૧ સુધીનો અંદાજિત ખર્ચ	વર્ષની ૨૦૨૦-૨૧ અંત સુધીનો કુલ અંદાજિત ખર્ચ	૨૦૨૧-૨૨ નો અંદાજિત ખર્ચ	રીમાર્ક્સ
૭-અ	૭-બ	૭-ક	૮	૯
૨૭૯.૫૨	૧૩૭.૮૪	૪૧૭.૩૬	૭૦.૬૧	
૨૯૦.૫૮	૩૩.૧૯	૩૨૩.૭૭	૩૮૭.૦૦	
૦.૦૦	૦.૦૦	૦.૦૦	૯૯૧૮.૨૧	
૦.૦૦	૦.૦૦	૦.૦૦	૦.૦૦	
૫૭૦.૧૦	૧૭૧.૦૩	૭૪૧.૧૩	૧૦૩૭૫.૮૨	
૦.૦૦	૦.૦૦	૦.૦૦	૫૦.૦૦	
૨૩૮.૦૦	૭૧.૪૦	૩૦૯.૪૦	૧૯૭.૫૨	
૦.૦૦	૦.૦૦	૦.૦૦	૦.૦૦	
૦	૦	૦	૦	
૨૩૮.૦૦	૭૧.૦૦	૩૦૯.૦૦	૨૪૭.૫૨	
૧.૮૨	૨.૬૯	૪.૫૧	૪.૫૮	
૫૪૬.૦૧	૨૭૧.૨૩	૮૧૭.૨૪	૬૯૪.૭૭	
૦.૦૦	૦.૦૦	૦.૦૦	૦.૦૦	
૦.૦૦	૦.૦૦	૦.૦૦	૯૪૪.૧૫	
૫૪૭.૮૩	૨૭૩.૯૨	૮૨૧.૭૫	૧૬૪૩.૫૦	
૮૩૮૨.૦૭	૨૬૨૪.૨૦	૧૧૦૦૬.૨૭	૨૭૧૦૫.૮૪	
૦.૦૦	૦.૦૦	૦.૦૦	૧૨૩.૦૦	
૦.૦૦	૦.૦૦	૦.૦૦	૫૨૬.૦૯	
૦.૦૦	૦.૦૦	૦.૦૦	૮૦૯.૦૦	
૮૩૮૨.૦૭	૨૬૨૪.૨૦	૧૧૦૦૬.૨૭	૨૭૧૦૫.૮૪	
૮૩૮૨.૦૭	૨૬૨૪.૨૦	૧૧૦૦૬.૨૭	૨૮૫૬૩.૯૩	

## ગુજરાત

સને ૨૦૨૦-૨૧ ના વર્ષ માટેનો સુધારેલ કાર્યક્રમ

અ.નં.	વિગત	મકાનોની કેટેગરી	મકાનોની સંખ્યા	અંદાજિત કિંમત	૨૦૧૯-૨૦ સુધીનો ખર્ચ	૨૦૨૦-૨૧ નો અંદાજિત ખર્ચ
૧	૨	૩	૪	૫	૬	
<b>પત્રક-૧</b>						
<b>રીડવલપમેન્ટ ની યોજનાઓ</b>						
૧	ભાવનગર વર્ષમાનનગર	LIG	૪૨૦	૩,૦૧૬.૦૦	૦.૦૦	૧૨૦૦.૦૦
૨	સુરત, સચિન	EWS	૧૮૦૦	૧૧,૨૭૦.૦૦	૦.૦૦	૦.૦૦
૩	સુરત, પાંડેસરા	MIG	૨૬૫૪	૧૯,૨૦૮.૦૦	૦.૫૦	૫૦.૦૦
૪	સુરત, પાંડેસરા	LIG	૧૬૩૪		૦.૫૦	
૫	નડીયાદ	LIG	૯૦૦	૫૮૦૦.૦૦	૦.૦૦	૦.૦૦
૬	સ્ટાફ ક્વાર્ટર્સ	LIG	૩૬	૨૫૨.૦૦	૦.૦૦	૦.૦૦
૭	કારેલી બાગ, વડોદરા	MIG	૮૦	૧૫૦૦.૦૦	૦.૦૦	૦.૦૦
૮	નિર્મલ એપા. નારણપુરા, અમદાવાદ	HIG	૩૦૦	૬,૯૫૩.૦૦	૦.૦૦	૪૦૦.૦૦
૯	ઉત્સવ એપા. વાડજ અમદાવાદ	MIG	૨૭૦	૨,૯૩૩.૦૦	૦.૦૦	૨૦૦.૦૦
૧૦	ચંદ્ર એપાર્ટમેન્ટ અમદાવાદ	HIG	૮	૧૮૫.૦૦	૦.૦૦	૩.૨૪
૧૧	કિરણ પાર્ક, વાડજ, અમદાવાદ	LIG	૨૪	૨૪૩.૦૦	૦.૦૦	૪.૨૫
૧૨	એમ-પ, શાસ્ત્રીનગર, નારણપુરા, અમદાવાદ	MIG	૭૨	૧,૭૪૧.૦૦	૦.૦૦	૩૦.૦૦
૧૩	પરિશ્રમ એપા. વસ્ત્રાપુર, અમદાવાદ	HIG	૨૭૬	૬,૬૬૦.૦૦	૦.૦૦	૨૦૦.૦૦
૧૪	સત્યમ એપા., સોલા રોડ, અમદાવાદ	L-MIG	૨૭૬	૨,૮૭૨.૦૦	૦.૦૦	૧૨૫.૦૦
૧૫	વિશ્રામ પાર્ક, વાડજ, અમદાવાદ	MIG	૨૨૮	૨,૧૫૬.૦૦	૦.૦૦	૮૫.૦૦
૧૬	અમદાવાદ, એકતા એપાર્ટમેન્ટ હાટકેશ્વર	LIG	૪૫૬	૨,૫૪૨.૦૦	૦.૦૦	૦.૦૦
૧૭	અમદાવાદ, બાપુનગર	SIHS	૬૪	૪૧૬૬.૦૦	૦.૦૦	૧૦૦.૦૦
૧૮	સુરત, ઉમરવાડા	LIG	૧૬૮	૧૫૩૪.૦૦	૫.૦૦	૦.૦૦
૧૯	અમદાવાદ, એકતા એપાર્ટમેન્ટ નારણપુરા	HIG	૬૦	૧૭૯૧.૦૦	૦.૦૦	૫૫.૦૦
૨૦	અમદાવાદ, અમર અને સુરમ્ય એપાર્ટમેન્ટ	HIG	૩૭૫	૧૦૩૫૭.૦૦	૦.૦૦	૧૯૦.૦૦
૨૧	અમદાવાદ, નિધિ	HIG	૮૪	૧૯૪૭.૦૦	૦.૦૦	૫૨.૦૦
૨૨	જામનગર, રણજિતનગર	HIG	૬	૬૨૭.૦૦	૦.૦૦	૧૫.૦૦
૨૩	ગાંધીનગર, સત્યમ, સે-૨૪	MIG	૧૯૨	૨૪૭૦.૦૦	૦.૦૦	૫૦.૦૦
૨૪	અમદાવાદ, આનંદ વિહાર	LIG	૧૩૨	૧૩૬૩.૦૦	૦.૦૦	૫૫.૦૦
૨૫	વાપી, જી.આઈ.ડી.સી.	SIHS	૧૪૮૦	૭૮.૫૭	૦.૫૦	૨૧૭.૭૯
૨૬	બીલીમોરા	SIHS	૨૪	૧.૧૮	૦.૫૦	૨૨.૦૦
૨૭	ગાંધીનગર સેક્ટર-૨૮	MIG	૨૪	૩.૪૭	૦.૦૦	૦.૦૦
			૧૨૦૪૩	૯૧૬૬૯.૦૦	૭.૦૦	૩૦૫૪.૦૦

## હાઉસિંગ બોર્ડ

અને વર્ષ ૨૦૨૧-૨૨ ના મૂડીના કામોનું અંદાજ પત્રક (રૂ. લાખમાં)

સને ૨૦૨૦-૨૧ નો સુધારેલ અંદાજ				
૪/૨૦૨૦ થી ૮/૨૦૨૦ સુધીનો ખર્ચ	૮/૨૦૨૦ થી ૩/૨૦૨૧ સુધીનો અંદાજિત ખર્ચ	વર્ષની ૨૦૨૦-૨૧ અંત સુધીનો કુલ અંદાજિત ખર્ચ	૨૦૨૧-૨૨ નો અંદાજિત ખર્ચ	રીમાર્ક્સ
૭-અ	૭-બ	૭-ક	૮	૯
૦.૦૦	૮૦૦.૦૦	૮૦૦.૦૦	૧,૫૦૦.૦૦	નેગેટીવ પ્રીમિયમ
૦.૦૦	૦.૦૦	૦.૦૦	૦.૦૦	
૦.૦૦	૦.૦૦	૦.૦૦	૪૧૫.૦૦	
૦.૦૦	૦.૦૦	૦.૦૦		
૦.૦૦	૦.૦૦	૦.૦૦	૧,૫૦૦.૦૦	નેગેટીવ પ્રીમિયમ
૦.૦૦	૦.૦૦	૦.૦૦	૦.૦૦	
૦.૦૦	૧૦૦.૦૦	૧૦૦.૦૦	૧૦૦.૦૦	
૦.૦૦	૫૦.૦૦	૫૦.૦૦	૫૦.૦૦	
૦.૦૦	૩.૦૦	૩.૦૦	૫.૦૦	
૦.૦૦	૪.૦૦	૪.૦૦	૫.૦૦	
૦.૦૦	૩૦.૦૦	૩૦.૦૦	૧૦.૦૦	
૦.૦૦	૧૦૦.૦૦	૧૦૦.૦૦	૧૦.૦૦	
૦.૦૦	૧૫.૦૦	૧૫.૦૦	૧૦.૦૦	
૦.૦૦	૦.૦૦	૦.૦૦	૧૦૦.૦૦	નેગેટીવ પ્રીમિયમ
૦.૦૦	૫૦.૦૦	૫૦.૦૦	૫.૦૦	
૦.૦૦	૦.૦૦	૦.૦૦	૨૦.૦૦	
૦.૦૦	૧૫.૦૦	૧૫.૦૦	૫૦.૦૦	
૦.૦૦	૬૦.૦૦	૬૦.૦૦	૫૦.૦૦	
૦.૦૦	૧૨.૦૦	૧૨.૦૦	૨૦.૦૦	
૦.૦૦	૦.૦૦	૦.૦૦	૫.૦૦	
૦.૦૦	૧૦.૦૦	૧૦.૦૦	૫.૦૦	
૦.૦૦	૧૫.૦૦	૧૫.૦૦	૧૦.૦૦	
૦.૦૦	૦.૦૦	૦.૦૦	૫.૦૦	
૦.૦૦	૦.૦૦	૦.૦૦	૨.૦૦	
૦.૦૦	૦.૦૦	૦.૦૦	૨.૦૦	
૦.૦૦	૧૩૧૯.૦૦	૧૩૧૯.૦૦	૩૮૯૯.૦૦	

## ગુજરાત

સને ૨૦૨૦-૨૧ ના વર્ષ માટેનો સુધારેલ કાર્યક્રમ

અ.નં.	વિગત	મકાનોની કટેગરી	મકાનોની સંખ્યા	અંદાજિત કિંમત	૨૦૧૯-૨૦ સુધીનો ખર્ચ	૨૦૨૦-૨૧ નો અંદાજિત ખર્ચ
૧	૨	૩	૪	૫	૬	

## પત્રક-૨

## જમીન સંપાદન અને વિકાસ યોજનાઓ

	ચાલુ વર્ષના બજેટની જોગવાઈ ૨૦૨૦-૨૧	એપ્રિલ-૨૦૨૦ થી જુલાઈ-૨૦૨૦ સુધીનો ખર્ચ (રૂ. લાખમાં)	ઓગષ્ટ-૨૦૨૦ થી માર્ચ-૨૦૨૧ સુધીનો અંદાજિત ખર્ચ (રૂ. લાખમાં)
	૧	૨	૩
અમદાવાદ	૧,૪૦૦.૦૦	૦.૦૦	૧૦૦.૦૦
વડોદરા	૧,૪૦૦.૦૦	૦.૦૦	૦.૦૦
સુરત	૧૭,૮૨૦.૦૦	૧૫.૦૦	૧,૦૮૫.૦૦
રાજકોટ	૬,૦૦૦.૦૦	૦.૦૦	૦.૦૦
કુલ સરવાળો	૨૬,૭૨૦.૦૦	૧૫.૦૦	૧,૧૮૫.૦૦

## પત્રક-૩ A

## ગુજરાત હાઉસીંગ બોર્ડને મળવાપાત્ર આવક

	અંદાજિત આવક	એપ્રિલ-૨૦૨૦ થી જુલાઈ-૨૦૨૦ સુધીની ખર્ચે આવક (રૂ. લાખમાં)	ઓગષ્ટ-૨૦૨૦ થી માર્ચ-૨૦૨૧ સુધીની ખર્ચે આવક (રૂ. લાખમાં)
અમદાવાદ	૩૫૦૦.૦૦	૦.૦૦	૦.૦૦
વડોદરા	૧૫૦૦.૦૦	૦.૦૦	૦.૦૦
સુરત	૧૫૦૦.૦૦	૦.૦૦	૦.૦૦
રાજકોટ	૩૫૦૦.૦૦	૦.૦૦	૨૩.૩૮
કુલ સરવાળો	૧૦૦૦૦.૦૦	૦.૦૦	૨૩.૩૮

## પત્રક-૩ B

## ગુજરાત હાઉસીંગ બોર્ડને મળવાપાત્ર આવકમાંથી

	અંદાજિત મળવાપાત્ર આવક	એપ્રિલ-૨૦૨૦ થી જુલાઈ-૨૦૨૦ સુધી ખર્ચે સરકારશ્રીને આપવાપાત્ર રકમ (રૂ. લાખમાં)	ઓગષ્ટ-૨૦૨૦ થી માર્ચ-૨૦૨૧ સુધી ખર્ચે સરકારશ્રીને આપવાપાત્ર રકમ (રૂ. લાખમાં)
અમદાવાદ	૧૭૫૦.૦૦	૦.૦૦	૦.૦૦
વડોદરા	૭૫૦.૦૦	૦.૦૦	૦.૦૦
સુરત	૭૫૦.૦૦	૦.૦૦	૦.૦૦
રાજકોટ	૧૭૫૦.૦૦	૦.૦૦	૧૧.૬૮
કુલ સરવાળો	૫૦૦૦.૦૦	૦.૦૦	૧૧.૬૮

## હાઉસીંગ બોર્ડ

અને વર્ષ ૨૦૨૧-૨૨ ના મૂડીના કામોનું અંદાજ પત્રક (રૂ. લાખમાં)

સને ૨૦૨૦-૨૧ નો સુધારેલ અંદાજ				
૪/૨૦૨૦ થી ૮/૨૦૨૦ સુધીનો ખર્ચ	૮/૨૦૨૦ થી ૩/૨૦૨૧ સુધીનો અંદાજિત ખર્ચ	વર્ષની ૨૦૨૦-૨૧ અંત સુધીનો કુલ અંદાજિત ખર્ચ	૨૦૨૧-૨૨ નો અંદાજિત ખર્ચ	રીમાર્ક્સ
૭-અ	૭-બ	૭-ક	૮	૯

કુલ વર્ષની આખર સુધીનો અંદાજિત ખર્ચ (રૂ. લાખમાં)	૨૦૨૦-૨૧ નો અંદાજિત ખર્ચ (રૂ. લાખમાં)	૪	૫
૧૦૦.૦૦	૧૦૦.૦૦	૧,૩૦૦.૦૦	
૦.૦૦	૦.૦૦	૧,૪૦૦.૦૦	
૧,૧૦૦.૦૦	૧,૧૦૦.૦૦	૧૬,૮૨૦.૦૦	
૦.૦૦	૦.૦૦	૬,૦૦૦.૦૦	
૧,૨૦૦.૦૦	૧,૨૦૦.૦૦	૨૮,૫૨૦.૦૦	

## લીઝ હોલ્ડ ટુ ફ્રી હોલ્ડ

કુલ વર્ષની આખર સુધીની અંદાજિત આવક (રૂ. લાખમાં)	૨૦૨૦-૨૧ ની કુલ અંદાજિત આવક (રૂ. લાખમાં)	વર્ષ ૨૦૨૧-૨૨ નો અંદાજિત આવક
૦.૦૦	૦.૦૦	૩૫.૦૦
૦.૦૦	૦.૦૦	૧૫.૦૦
૦.૦૦	૦.૦૦	૧૫.૦૦
૨૩.૩૮	૨૩.૩૮	૩૫.૦૦
૨૩.૩૮	૨૩.૩૮	૧૦૦.૦૦

## સરકારશ્રીને આપવાપાત્ર રકમ - લીઝ હોલ્ડ ટુ ફ્રી હોલ્ડ

કુલ વર્ષની આખર સુધીની અંદાજિત ખર્ચે સરકારશ્રીને આપવાપાત્ર રકમ (રૂ. લાખમાં)	૨૦૨૦-૨૧ ની કુલ અંદાજિત ખર્ચે સરકારશ્રીને આપવાપાત્ર રકમ (રૂ. લાખમાં)	વર્ષ ૨૦૨૧-૨૨ ની અંદાજિત ખર્ચે સરકારશ્રીને આપવાપાત્ર રકમ (રૂ. લાખમાં)
૦.૦૦	૦.૦૦	૧૭.૫૦
૦.૦૦	૦.૦૦	૭.૫૦
૦.૦૦	૦.૦૦	૭.૫૦
૧૧.૬૮	૧૧.૬૮	૧૭.૫૦
૧૧.૬૮	૧૧.૬૮	૫૦.૦૦

## ગુજરાત

સને ૨૦૨૦-૨૧ ના વર્ષ માટેનો સુધારેલ કાર્યક્રમ

અ.નં.	વિગત	મકાનોની કેટેગરી	મકાનોની સંખ્યા	અંદાજિત કિંમત	૨૦૧૯-૨૦	૨૦૨૦-૨૧
					સુધીનો ખર્ચ	નો અંદાજિત ખર્ચ
૧	૨	૩	૪	૫	૬	
<b>પત્રક-૩</b>						
<b>સરકારશ્રીની સહાયથી હાથ ધરવાની યોજનાઓ</b>						
૧	એસ્ટેટ મેનેજમેન્ટ ગ્રાન્ટ					
	વાયર ફેન્સિંગ/કમ્પાઉન્ડ વોલ	અમદાવાદ		૩૯૬૯.૮૨	૧૭૨૮.૩૧	૭૫.૦૦
	ઓફીસ રીનોવેશન/ફનીયર	અમદાવાદ		૧૯૮૪.૯૧	૮૬૭.૧૫	૦.૦૦
	વાયર ફેન્સિંગ/કમ્પાઉન્ડ વોલ	વડોદરા		૧૦૫૮.૪૦	૮૫૧.૦૦	૭૫.૦૦
	ઓફીસ રીનોવેશન/ફનીયર	વડોદરા		૫૨૯.૨૦	૩૯૦.૦૦	૦.૦૦
	વાયર ફેન્સિંગ/કમ્પાઉન્ડ વોલ	સુરત		૧૦૦૦.૦૦	૦.૦૦	૭૫.૦૦
	હાઉસ કિર્પિંગ/ઓફીસ રીનોવેશન/ફનીયર/અન્ય	સુરત		૫૦૦.૦૦	૫.૦૦	૦.૦૦
	વાયર ફેન્સિંગ/કમ્પાઉન્ડ વોલ	રાજકોટ		૧૪૧૭.૫૮	૮૩૦.૯૬	૭૫.૦૦
	ઓફીસ રીનોવેશન/ફનીયર	રાજકોટ		૭૦૮.૭૯	૪૧૫.૪૮	૦.૦૦
	સરવાળો			૧૧૧૬૮.૭૦	૫૦૮૭.૯૦	૩૦૦.૦૦
૨	વેસ્ટ વોટર મેનેજમેન્ટ ગ્રાન્ટ					
	અમદાવાદ			૯૯૨૪.૫૬	૪૭૮૬.૨૮	૭૫.૦૦
	વડોદરા			૨૬૪૫.૯૯	૨૧૭૫.૪૨	૦.૦૦
	સુરત			૮૫૭૫.૬૪	૨.૦૦	૧૦૮.૦૦
	રાજકોટ			૩૫૪૩.૯૫	૦.૦૦	૦.૦૦
	સરવાળો			૨૪૬૯૦.૧૪	૬૯૬૩.૭૦	૧૮૩.૦૦
૩	મુ.મંત્રી.ગુ.યોજનાઓ માટે જમીન સંપાદન ખર્ચ માટેની ગ્રાન્ટ					
	અમદાવાદ			૩૯૬૯.૮૨	૨૫૦૦.૭૮	૨૦૦.૦૦
	વડોદરા			૧૦૫૮.૪૦	૯૫૯.૩૮	૨૦૦.૦૦
	સુરત			૨૫૭૦.૨૬	૧૦૦૧.૪૬	૮૦૦.૦૦
	રાજકોટ			૧૪૧૭.૫૮	૬૧૭.૮૫	૩૦૦.૦૦
	સરવાળો			૯૦૧૬.૦૬	૫૦૭૯.૪૭	૧૫૦૦.૦૦
૪	ટ્રન્ક ઈન્ફ્રાસ્ટ્રક્ચર ફેસીલીટી (માળખાકીય સુવિધાઓ)					
	અમદાવાદ					
	વોટર સંપ્લાય			૩૯૬૯.૮૨	૪૧૪.૮૭	૨૦.૦૦
	ગટર વ્યવસ્થા			૩૯૬૯.૮૨	૩૫૦.૮૩	૨૦.૦૦
	સ્ટ્રીટ લાઈટ			૧૯૮૪.૯૧	૨૨૮.૪૪	૨૦.૦૦

## હાઉસિંગ બોર્ડ

અને વર્ષ ૨૦૨૧-૨૨ ના મૂડીના કામોનું અંદાજ પત્રક (રૂ. લાખમાં)

સને ૨૦૨૦-૨૧ નો સુધારેલ અંદાજ				
૪/૨૦૨૦ થી ૮/૨૦૨૦ સુધીનો ખર્ચ	૮/૨૦૨૦ થી ૩/૨૦૨૧ સુધીનો અંદાજિત ખર્ચ	વર્ષની ૨૦૨૦-૨૧ અંત સુધીનો કુલ અંદાજિત ખર્ચ	૨૦૨૧-૨૨ નો અંદાજિત ખર્ચ	રીમાર્ક્સ
૭-અ	૭-બ	૭-ક	૮	૯
૩૭.૫૦	૩૭.૫૦	૭૫.૦૦	૭૫.૦૦	
૦.૦૦	૦.૦૦	૦.૦૦	૦.૦૦	
૩૭.૫૦	૩૭.૫૦	૭૫.૦૦	૭૫.૦૦	
૦.૦૦	૦.૦૦	૦.૦૦	૦.૦૦	
૩૭.૫૦	૩૭.૫૦	૭૫.૦૦	૭૫.૦૦	
૦.૦૦	૦.૦૦	૦.૦૦	૦.૦૦	
૩૭.૫૦	૩૭.૫૦	૭૫.૦૦	૭૫.૦૦	
૦.૦૦	૦.૦૦	૦.૦૦	૦.૦૦	
૧૫૦.૦૦	૧૫૦.૦૦	૩૦૦.૦૦	૩૦૦.૦૦	
૩૭.૫૦	૩૭.૫૦	૭૫.૦૦	૭૫.૦૦	
૦.૦૦	૦.૦૦	૦.૦૦	૦.૦૦	
૫૪.૦૦	૫૪.૦૦	૧૦૮.૦૦	૧૦૮.૦૦	
૦.૦૦	૦.૦૦	૦.૦૦	૦.૦૦	
૯૧.૫૦	૯૧.૫૦	૧૮૩.૦૦	૧૮૩.૦૦	
૦.૦૦	૨૦૦.૦૦	૨૦૦.૦૦	૨૦૦.૦૦	
૦.૦૦	૨૦૦.૦૦	૨૦૦.૦૦	૨૦૦.૦૦	
૧૫.૦૦	૭૮૫.૦૦	૮૦૦.૦૦	૮૦૦.૦૦	
૦.૦૦	૩૦૦.૦૦	૩૦૦.૦૦	૩૦૦.૦૦	
૧૫.૦૦	૧૪૮૫.૦૦	૧૫૦૦.૦૦	૧૫૦૦.૦૦	
૧૦.૦૦	૧૦.૦૦	૨૦.૦૦	૨૦.૦૦	
૧૦.૦૦	૧૦.૦૦	૨૦.૦૦	૨૦.૦૦	
૧૦.૦૦	૧૦.૦૦	૨૦.૦૦	૨૦.૦૦	

## ગુજરાત

સને ૨૦૨૦-૨૧ ના વર્ષ માટેનો સુધારેલ કાર્યક્રમ

અ.નં.	વિગત	મકાનોની કેટેગરી	મકાનોની સંખ્યા	અંદાજિત કિંમત	૨૦૧૯-૨૦ સુધીનો ખર્ચ	૨૦૨૦-૨૧ નો અંદાજિત ખર્ચ
૧	૨	૩	૪	૫	૬	
		વડોદરા				
		વોટર સપ્લાય	૧૦૫૮.૪૦	૩૧૨.૬૯	૧૦.૦૦	
		ગટર વ્યવસ્થા	૧૦૫૮.૪૦	૩૧૨.૬૯	૫.૦૦	
		સ્ટ્રીટ લાઈટ	૫૨૯.૨૦	૧૫૬.૩૪	૫.૦૦	
		સુરત				
		વોટર સપ્લાય	૨૫૭૦.૨૬	૩૩૮.૬૬	૨૦.૦૦	
		ગટર વ્યવસ્થા	૨૫૭૦.૨૬	૩૩૮.૬૬	૨૦.૦૦	
		સ્ટ્રીટ લાઈટ	૧૨૮૫.૧૩	૧૬૯.૩૩	૨૦.૦૦	
		રાજકોટ				
		વોટર સપ્લાય	૧૪૧૭.૫૮	૩૪૫.૬૦	૨૦.૦૦	
		ગટર વ્યવસ્થા	૧૪૧૭.૫૮	૩૪૫.૬૦	૨૦.૦૦	
		સ્ટ્રીટ લાઈટ	૭૦૮.૭૯	૧૭૨.૮૦	૨૦.૦૦	
	સરવાળો		૨૨૫૪૦.૧૫	૩૪૮૬.૫૧	૨૦૦.૦૦	
૫	બેટરમેન્ટ યાજીસ					
		અમદાવાદ				
		વડોદરા	૯૯૨૪.૫૬	૮૪૩.૧૧	૩૫.૦૦	
		સુરત	૬૪૨૫.૬૪	૦.૦૦	૧૫.૦૦	
		રાજકોટ	૩૫૪૩.૯૫	૯૯૦.૦૦	૨૫.૦૦	
	સરવાળો		૨૨૫૪૦.૧૪	૧૮૩૩.૧૧	૧૦૦.૦૦	
	ગ્રાન્ટનો કુલ સરવાળો		૮૯૯૫૫.૧૯	૨૨૪૫૦.૬૯	૨૨૮૩.૦૦	

## હાઉસીંગ બોર્ડ

અને વર્ષ ૨૦૨૧-૨૨ ના મૂડીના કામોનું અંદાજ પત્રક (રૂ. લાખમાં)

સને ૨૦૨૦-૨૧ નો સુધારેલ અંદાજ				
૪/૨૦૨૦ થી ૮/૨૦૨૦ સુધીનો ખર્ચ	૮/૨૦૨૦ થી ૩/૨૦૨૧ સુધીનો અંદાજિત ખર્ચ	વર્ષની ૨૦૨૦-૨૧ અંત સુધીનો કુલ અંદાજિત ખર્ચ	૨૦૨૧-૨૨ નો અંદાજિત ખર્ચ	રીમાર્ક્સ
૭-અ	૭-બ	૭-ક	૮	૯
૫.૦૦	૫.૦૦	૧૦.૦૦	૧૦.૦૦	
૦.૦૦	૫.૦૦	૫.૦૦	૫.૦૦	
૦.૦૦	૫.૦૦	૫.૦૦	૫.૦૦	
૧૦.૦૦	૧૦.૦૦	૨૦.૦૦	૨૦.૦૦	
૧૦.૦૦	૧૦.૦૦	૨૦.૦૦	૨૦.૦૦	
૧૦.૦૦	૧૦.૦૦	૨૦.૦૦	૨૦.૦૦	
૧૦.૦૦	૧૦.૦૦	૨૦.૦૦	૨૦.૦૦	
૧૦.૦૦	૧૦.૦૦	૨૦.૦૦	૨૦.૦૦	
૬૫.૦૦	૧૦૫.૦૦	૨૦૦.૦૦	૨૦૦.૦૦	
૧૭.૫૦	૧૭.૫૦	૩૫.૦૦	૩૫.૦૦	
૧૨.૫૦	૧૨.૫૦	૨૫.૦૦	૨૫.૦૦	
૭.૫૦	૭.૫૦	૧૫.૦૦	૧૫.૦૦	
૧૨.૫૦	૧૨.૫૦	૨૫.૦૦	૨૫.૦૦	
૫૦.૦૦	૫૦.૦૦	૧૦૦.૦૦	૧૦૦.૦૦	
૪૦૧.૫૦	૧૮૮૧.૫૦	૨૨૮૩.૦૦	૨૨૮૩.૦૦	

## ગુજરાત

સને ૨૦૨૦-૨૧ ના વર્ષ માટેનો સુધારેલ કાર્યક્રમ

અ.નં.	વિગત	મકાનોની કેટેગરી	મકાનોની સંખ્યા	અંદાજિત કિંમત	૨૦૧૯-૨૦ સુધીનો ખર્ચ	૨૦૨૦-૨૧ નો અંદાજિત ખર્ચ
૧	૨	૩	૪	૫	૬	

## પત્રક-૪

સને ૨૦૨૦-૨૧ નું અંદાજપત્રક

અનુ નં.	વિગત	સને ૨૦૨૦-૨૧ ના અંદાજો	સને ૨૦૨૦-૨૧ નો	
			૪/૨૦૨૦થી ૧૧/૨૦૨૦ સુધીની ખરેખર આવક	૧૨/૨૦૨૦થી ૩/૨૦૨૧ સુધીની અંદાજિત આવક
૧	હુડકોની લોનમાંથી હાથ ધરવાની યોજના	૧૨૩.૦૦	૦.૦૦	૦.૦૦
૨	બોર્ડ ફંડમાંથી હાથ ધરવાની યોજના (જુની યોજનાઓ)	૫૨૬.૦૮	૦.૦૦	૦.૦૦
૩	સ્વયં નાણાં સહાયિત ગૃહનિર્માણ યોજના (સરકારશ્રીની સહાય સહિત)			
(અ)	જુની યોજનાઓ	૨૦૮.૦૦	૦.૦૦	૦.૦૦
(બ)	એફોર્ડેબલ હાઉસની યોજના (મુખ્યમંત્રી/મધ્યમંત્રી આવાલ યોજના)	૩૭૦૪૪.૫૫	૮૩૮૨.૦૭	૨૬૨૪.૨૦
(ક)	રીડેવલમેન્ટની યોજના	૩૦૫૪.૨૮	૦.૦૦	૧૩૧૯.૦૦
(ડ)	જમીન સંપાદન અને વિકાસ યોજના	૨૭૯૨૦.૦૦	૧૫.૦૦	૧૧૮૫.૦૦
(ઈ)	જમીનોને લીઝ હોલમાંથી ફી હોલ કરતાં થતી આવકમાંથી ૫૦% રકમ ગુજરાત સરકારશ્રીમાં જમા કરવાની થતી રકમ	૫૦૦૦.૦૦	૦.૦૦	૧૧.૬૯
૪	સરકારશ્રીની સહાયમાંથી થયેલ ખર્ચ	૨૯૫૬.૦૦	૧૭૭.૪૮	૨૭૭૮.૫૨
	કુલ મુડી ખર્ચ	૭૮૬૩૨.૮૨	૮૫૭૪.૫૫	૭૯૧૮.૪૧

## હાઉસિંગ બોર્ડ

અને વર્ષ ૨૦૨૧-૨૨ ના મૂડીના કામોનું અંદાજ પત્રક (રૂ. લાખમાં)

સને ૨૦૨૦-૨૧ નો સુધારેલ અંદાજ				
૪/૨૦૨૦ થી ૮/૨૦૨૦ સુધીનો ખરેખર ખર્ચ	૮/૨૦૨૦થી ૩/૨૦૨૧ સુધીનો અંદાજિત ખર્ચ	વર્ષની ૨૦૨૦-૨૧ અંત સુધીનો કુલ અંદાજિત ખર્ચ	૨૦૨૧-૨૨ નો અંદાજિત ખર્ચ	રીમાર્કસ
૭-અ	૭-બ	૭-ક	૮	૯

## મુડી ખર્ચ (રૂપિયા લાખમાં)

સુધારેલ અંદાજ	સુધારેલ અંદાજ	રીમાર્કસ
કુલ વર્ષની આખર સુધીની અંદાજિત આવક	૨૦૨૧-૨૨નો અંદાજ	
૦.૦૦	૧૨૩.૦૦	પ્રવર્તમાન ઉક્ત બાબતે કોઈ યોજના હાથ નથી ધરેલ જુના ચુકવણા બાબતે અંદાજેલ છે.
૦.૦૦	૫૨૬.૦૮	પ્રવર્તમાન ઉક્ત બાબતે કોઈ યોજના હાથ નથી ધરેલ જુના ચુકવણા બાબતે અંદાજેલ છે.
૦.૦૦	૮૦૮.૦૦	પ્રવર્તમાન ઉક્ત બાબતે કોઈ યોજના હાથ નથી ધરેલ જુના ચુકવણા બાબતે અંદાજેલ છે.
૧૧૦૦૬.૨૭	૨૭૧૦૫.૮૪	પ્રવર્તમાન ઉક્ત બાબતે કોઈ યોજના હાથ નથી ધરેલ જુના ચુકવણા બાબતે અંદાજેલ છે.
૧૩૧૯.૦૦	૩૮૯૯.૦૦	
૧૨૦૦.૦૦	૨૮૫૨૦.૦૦	
૧૧.૬૯	૫૦.૦૦	
૨૯૫૬.૦૦	૮૦૦.૦૦	
૧૬૪૯૨.૮૬	૬૧૮૩૨.૮૩	



## ગુજરાત

સને ૨૦૨૧-૨૨ નું અંદાજપત્રક

અ.નં.	વિગત	છેલ્લા બે વર્ષનો હિસાબ		અંદાજો	
		૨૦૧૭-૧૮ ની પેશગી	૨૦૧૮-૧૯ ની પેશગી	૨૦૧૯-૨૦	૨૦૨૦-૨૧
૧	૨	૩	૪	૫	૬
૧	કુલ પેશગી ખર્ચ	૬.૫૩	૪.૫૦	૨૦.૭૩	૫૫.૦૦

## પેશગી ખર્ચનું વિવરણ

૨	હાઉસ બિલ્ડિંગ એડવાન્સ	૫.૦૩	૪.૫૦	૨૦.૭૦	૫૦.૦૦
૩	વ્હીકલ (વાહન) એડવાન્સ	૦.૮૧	૦.૦૦	૦.૦૩	૫.૦૦
૪	કુડ ગ્રેઈન એડવાન્સ	૦.૨૦	૦.૦૦	૦.૦૦	૦.૦૦
૫	ફેસ્ટીવલ એડવાન્સ	૦.૩૮	૦.૦૦	૦.૦૦	૦.૦૦

સરકારશ્રીના નાણાં વિભાગના ર.૧. ૨૦૨૦ના ઠરાવ પરત્વે વર્ષ ૨૦૧૯-૨૦માં ફેસ્ટીવલ એડવાન્સ અને કુડ ગ્રેઈન એડવાન્સની પેશગીઓની જોગવાઈ કરેલ ન હતી. પરંતુ હાલમાં સરકારશ્રીના નાણાં વિભાગના ઠરાવ ક્રમાંક :- તરજ/૧૦૨૦૨૦/૪૨૬૧૮૩/ઝ તા.૧૩/૧૧/૨૦૨૦થી રૂ ૧૦૦૦૦/-ના પ્રતિ કર્મચારી ફેસ્ટીવલ એડવાન્સની મંજૂરી પરત્વે સદર જોગવાઈ કરેલ છે.

## હાઉસિંગ બોર્ડ

પેશગી	પત્રક-૫			(રૂપિયા લાખમાં)	
	સને ૨૦૨૦-૨૧ નો સુધારેલ અંદાજ				
	૪/૨૦૨૦ થી ૧૧/૨૦૨૦ સુધીનો ખરેખર ખર્ચ	૧૨/૨૦૨૦ થી ૩/૨૦૨૧ સુધીનો અંદાજીત ખર્ચ	વર્ષની આખર સુધીની કુલ અંદાજીત ખર્ચ	૨૦૨૧-૨૨ નો અંદાજ	કોલમ-૬ અને કોલમ-૮ના તફાવતનાં કારણો
	૭	૮	૯	૧૦	૧૧
	૬.૫૧	૪૨.૬૭	૪૮.૧૮	૮૫.૦૦	અંદાજેલ પેશગી (Advance) કરતા કર્મચારીઓ દ્વારા ઓછી પેશગી ની માંગણી કરેલ છે.
	૬.૫૧	૨.૧૭	૮.૬૮	૫૦.૦૦	
	૦.૦૦	૨૫.૦૦	૨૫.૦૦	૩૦.૦૦	
	૦.૦૦	૦.૦૦	૦.૦૦	૦.૦૦	
	૦.૦૦	૧૫.૫૦	૧૫.૫૦	૧૫.૦૦	

## ગુજરાત

ગુજરાત હાઉસીંગ બોર્ડની કચેરીઓના વર્ષ ૨૦૨૧-૨૨ ના મહેકમ પરત્વે

અ.નં.	કચેરીનું નામ	રાજ્ય પત્રિત		બિનરાજ્ય પત્રિત		મુસાફરી ભથ્થું
		ની સંખ્યા	નો પગાર	ની સંખ્યા	નો પગાર	
૧	૨	૩એ	૩બી	૪એ	૪બી	૫
૧	હાઉસીંગ કમિશ્નરશ્રીની કચેરી	૨૭	૨૮૨.૦૮	૬૧	૬૩૭.૩૦	૧.૨૧
	હાઉસીંગ કમિશ્નરશ્રીની કચેરીનો સરવાળો	૨૭	૨૮૨.૦૮	૬૧	૬૩૭.૩૦	૧.૨૧
૨	ના.સ.અને મુ.હિ.અ.શ્રીની કચેરી	૪	૩૬.૧૭	૨૨	૧૨૨.૪૧	૦.૩૩
	ના.સ. અને મુ.હિ.અ.શ્રીની કચેરીનો સરવાળો	૪	૩૬.૧૭	૨૨	૧૨૨.૪૧	૦.૩૩
૩	કાર્યપાલક ઈજનેર, અમદાવાદ	૬	૧૦૪.૬૨	૧૧	૧૪.૩૧	૫.૦૬
૪	કાર્યપાલક ઈજનેર, વડોદરા	૫	૨૨.૧૩	૧૦	૭૦.૩૫	૧.૮૮
૫	કાર્યપાલક ઈજનેર, સુરત	૫	૪૦.૭૮	૫	૩૩.૧૭	૦.૮૫
૬	કાર્યપાલક ઈજનેર, રાજકોટ	૧૫	૩૯.૩૦	૧૮	૨૪.૩૦	૧.૪૪
	અ.ઈ. અને કા.ઈ.શ્રી ની કચેરીનો સરવાળો	૩૧	૨૦૬.૮૪	૪૫	૧૪૨.૧૩	૯.૨૩
૭	જાગીર વ્યવસ્થાપકશ્રી, અમદાવાદ	૧	૧૯.૪	૨૨	૧૨૫.૭૬	૨.૦૩
૮	જાગીર વ્યવસ્થાપકશ્રી, વડોદરા	૧	૯.૬૪	૨૬	૯૨.૨૪	૧.૩૪
૯	જાગીર વ્યવસ્થાપકશ્રી, સુરત	૪	૦.૦૦	૩૦	૨૦૭.૧૩	૦.૭૭
૧૦	જાગીર વ્યવસ્થાપકશ્રી, રાજકોટ	૧	૮.૯૧	૧૨	૯૬.૯૧	૧.૬
	જાગીર વ્યવસ્થાપકશ્રીની કચેરીનો સરવાળો	૭	૩૭.૯૫	૯૦	૫૨૨.૦૪	૫.૭૪
૧૧	(૧)માલી જગ્યાઓનો પગાર (Vacant Post)	૪૩	૨૬૩.૪૨	૧૧૬	૨૬૮.૨૯	૦.૦૦
	(૨) પ્રતિનિયુક્તિ ઉપર રહેલ કર્મચારીઓનો પગાર	૦	૦.૦૦	૦.૦૦	૦.૦૦	૦.૦૦
	(ON DEPUTATION)					
	GRAND TOTAL-->>>	૧૧૨	૮૨૬.૪૬	૩૩૪	૧૬૯૨.૧૭	૧૬.૫૧

## હાઉસીંગ બોર્ડ

થનાર સૂચિત ખર્ચની વિગતો દર્શાવતું પત્રક

(રૂપિયા લાખમાં)

મોંઘવારી ભથ્થું	સ્થાનિક ભથ્થું	ઘરભાડા ભથ્થું	તબીબી ભથ્થું	વાહન ભથ્થું/ધોલાઈ ભથ્થું	ભથ્થા તથા માનદ વેતન	ભથ્થા નો સરવાળો પ થી ૧૧	આકસ્મિક ખર્ચ અને પ્રચાર પ્રસાર	બોનસ	કુલ ઉબી + જબી + ૧૨ + ૧૩ + ૧૪ = ૧૫
૬	૭	૮	૯	૧૦	૧૧	૧૨	૧૩	૧૪	૧૫
૧૬૯.૮૪	૨.૨૧	૩૮.૬૮	૨.૪૮	૦.૦૮	૮.૭૪	૨૨૩.૨૪	૧૦૦.૦૦	૦.૪૫	૧૨૪૩.૦૭
૧૬૯.૮૪	૨.૨૧	૩૮.૬૮	૨.૪૮	૦.૦૮	૮.૭૪	૨૨૩.૨૪	૧૦૦.૦૦	૦.૪૫	૧૨૪૩.૦૭
૩૯.૦૫	૦.૭૧	૯.૨૪	૧.૦૨	૧.૦૬	૦.૦૦	૫૧.૪૧	૨૫.૦૦	૦.૦૭	૨૩૫.૦૬
૩૯.૦૫	૦.૭૧	૯.૨૪	૧.૦૨	૧.૦૬	૦.૦૦	૫૧.૪૧	૨૫.૦૦	૦.૦૭	૨૩૫.૦૬
૨૯.૯૩	૧૨.૧૦	૧.૩૭	૩.૫૦	૦.૦૦	૦.૦૦	૫૧.૯૬	૮૦.૦૦	૦.૨૧	૨૫૧.૧૦
૯.૫૬	૬.૭૦	૦.૫૩	૦.૦૫	૦.૭૯	૦.૦૦	૧૯.૫૧	૦.૦૦	૦.૧૨	૧૧૨.૧૧
૩.૨૨	૪.૯૬	૦.૪૦	૨.૨૫	૦.૦૧	૦.૦૦	૧૧.૬૯	૩૦.૦૦	૦	૧૧૫.૬૫
૧૪૬.૪૨	૦.૨૭	૧૨.૯૭	૦.૩૬	૨.૭૭	૦.૦૦	૧૬૪.૨૩	૧૫.૦૦	૦.૦૮	૨૪૨.૯૧
૧૮૯.૧૩	૨૪.૦૩	૧૫.૨૭	૬.૧૬	૩.૫૭	૦.૦૦૦	૨૪૭.૩૯	૧૨૫.૦૦	૦.૪૧	૭૨૧.૭૭
૧૨.૩૦	૦.૫૮	૮.૭૬	૦.૭૯	૦.૦૪	૦.૭૦૦	૨૫.૨૦	૨૦.૦૦	૦.૨૪	૧૭૨.૨૦
૧૭.૦૯	૦.૫૪	૭.૦૮	૦.૮૩	૩.૪૩	૦.૦૦૦	૩૦.૩૧	૨૨.૯૬	૦.૨૧	૧૫૫.૩૬
૫૧.૭૮	૦.૯૫	૧૫.૯૮	૧.૧૯	૩.૪૦	૦.૦૦૦	૭૪.૦૭	૦.૦૦	૦.૧૭	૨૮૧.૩૭
૩૩.૯૨	૦.૩૫	૮.૦૦	૦.૫૪	૨.૧૬	૩૩.૮૪૦	૮૦.૪૧	૭.૦૦	૦.૨૫	૧૯૩.૪૮
૧૧૫.૦૯	૨.૪૨	૩૯.૮૨	૩.૩૫	૯.૦૩	૩૪.૫૪૦	૨૦૯.૯૯	૪૯.૯૬	૦.૮૭	૮૨૦.૮૧
૦.૦૦	૦.૦૦	૦.૦૦	૦.૦૦	૦.૦૦	૦.૦૦	૦.૦૦	૦.૦૦	૦.૦૦	૫૩૧.૭૧
૦.૦૦	૦.૦૦	૦.૦૦	૦.૦૦	૦.૦૦	૦.૦૦	૦.૦૦	૦	૦.૦૦	૦.૦૦
૫૧૩.૧૧	૨૯.૩૭	૧૦૩.૦૧	૧૩.૦૧	૧૩.૭૪	૪૩.૨૮	૭૩૨.૦૪	૨૯૯.૯૬	૧.૮૦	૩૫૫૨.૪૩

## ગુજરાત

ગુજરાત હાઉસીંગ બોર્ડની કચેરીઓના વર્ષ ૨૦૨૧-૨૨ ના મહેકમ પરત્વે

અ.નં.	કચેરીનું નામ	રાજ્ય પત્રિત		બિનરાજ્ય પત્રિત		મુસાફરી ભથ્થું
		ની સંખ્યા	નો પગાર	ની સંખ્યા	નો પગાર	
૧	૨	૩૨	૩૩	૪૨	૪૩	૫
૧	હાઉસીંગ કમિશ્નરશ્રીની કચેરીનો સરવાળો	૨૭	૨૮૨.૦૮	૬૧	૬૩૭.૩૦	૧.૨૧
૨	ના.સ.અનેમુ.હિ.અ.શ્રીની કચેરીનો સરવાળો	૪	૩૬.૧૭	૨૨	૧૨૨.૪૧	૦.૩૩
૩	અ.ઈ. અને કા.ઈ.શ્રીની કચેરીનો સરવાળો	૩૧	૨૦૬.૮૪	૪૫	૧૪૨.૧૩	૯.૨૩
૪	જાગીર વ્યવસ્થાપકશ્રીની કચેરીનો સરવાળો	૭	૩૭.૯૫	૮૦	૫૨૨.૦૪	૫.૭૪
૫	(૧)ભાલી જગ્યાઓનો પગાર (Vacant Post)	૪૩	૨૬૩.૪૨	૧૧૬	૨૬૮.૨૯	૦
	(૨) પ્રતિનિયુક્તી ઉપર રહેલ કર્મચારીઓનો પગાર (ON DEPUTATION)	૦	૦.૦૦	૦	૦.૦૦	૦
	<b>કુલ સરવાળો</b>	<b>૧૧૨</b>	<b>૮૨૬.૪૬</b>	<b>૩૩૪</b>	<b>૧૬૯૨.૧૭</b>	<b>૧૬.૫૧</b>
૧	રજાનો પગાર તથા નિવૃત્ત વેતન ફાળો વિગેરે		૪૦.૦૦			
૨	ગેજ્યુઈટી		૫૦૦.૦૦			
૩	રેસિડેન્ટ ઓફીસ ઓફીસરનો ખર્ચ		૧૨.૦૦			
૪	કર્મચારી ભવિષ્ય નિધિ ફાળો		૪૮૦.૦૦			
	<b>કુલ સરવાળો .....</b>		<b>૧,૦૩૨.૦૦</b>			
	<b>કુલ તારિજ કોલમ નં. ૧૫ નો સરવાળો .....</b>		<b>૩,૫૫૨.૪૩</b>			
	<b>કુલ મહેકમ ખર્ચ .....</b>		<b>૪,૫૮૪.૪૩</b>			
	બાદ:- અધિ/ કર્મચારી પ્રતિનિયુક્તી/ ભાલી જગ્યા હેઠળનો મહેકમ ખર્ચ		૫૩૧.૭૧			
	પ્રતિનિયુક્તી બાદનો કુલ મહેકમ ખર્ચ .....		૪,૦૫૨.૭૨			
	વત્તા:- છઠ્ઠા પગાર પંચનાં આયોજન પેટેની જોગવાઈ		૫૦.૦૦			
	વત્તા:- સાતમા પગાર પંચનાં આયોજન પેટેની જોગવાઈ		૭૦.૦૦			
	<b>ચોખ્ખો મહેકમ ખર્ચ.....</b>		<b>૪,૧૭૨.૭૨</b>			

## હાઉસીંગ બોર્ડ

થનાર સૂચિત ખર્ચની વિગતો દર્શાવતું પત્રક

(રૂપિયા લાખમાં)

મોંઘવારી ભથ્થું	સ્થાનિક ભથ્થું	ઘરભાડા ભથ્થું	તબીબી ભથ્થું	વાહન ભથ્થું/ ધોલાઈ ભથ્થું	ભથ્થા તથા માનદ વેતન	ભથ્થા નો સરવાળો પ થી ૧૧	આકસ્મિક ખર્ચ અને પ્રચાર પ્રસાર	બોનસ	કુલ ઉબી +૪બી +૧૨+૧૩ +૧૪=૧૫
૬	૭	૮	૯	૧૦	૧૧	૧૨	૧૩	૧૪	૧૫
૧૬૯.૮૪	૨.૨૧	૩૮.૬૮	૨.૪૮	૦.૦૮	૮.૭૪	૨૨૩.૨૪	૧૦૦.૦૦	૦.૪૫	૧૨૪૩.૦૭
૩૯.૦૫	૦.૭૧	૯.૨૪	૧.૦૨	૧.૦૬	૦.૦૦	૫૧.૪૧	૨૫.૦૦	૦.૦૭	૨૩૫.૦૬
૧૮૯.૧૩	૨૪.૦૩	૧૫.૨૭	૬.૧૬	૩.૫૭	૦.૦૦	૨૪૭.૩૯	૧૨૫.૦૦	૦.૪૧	૭૨૧.૭૭
૧૧૫.૦૯	૨.૪૨	૩૯.૮૨	૩.૩૫	૯.૦૩	૩૪.૫૪	૨૦૯.૯૯	૪૯.૯૬	૦.૮૭	૮૨૦.૮૧
૦.૦૦	૦.૦૦	૦.૦૦	૦.૦૦	૦.૦૦	૦.૦૦	૦.૦૦	૦.૦૦	૦.૦૦	૫૩૧.૭૧
૦.૦૦	૦.૦૦	૦.૦૦	૦.૦૦	૦.૦૦	૦.૦૦	૦.૦૦	૦.૦૦	૦.૦૦	૦.૦૦
<b>૫૧૩.૧૧</b>	<b>૨૯.૩૭</b>	<b>૧૦૩.૦૧</b>	<b>૧૩.૦૧</b>	<b>૧૩.૭૪</b>	<b>૪૩.૨૮</b>	<b>૭૩૨.૦૪</b>	<b>૨૯૯.૯૬</b>	<b>૧.૮૦</b>	<b>૩૫૫૨.૪૩</b>

## ગુજરાત

સરકારશ્રી દ્વારા ગુજરાત હાઉસીંગ બોર્ડનું મહેકમ મંજુરી

અ.નં.	કચેરીનું નામ	હા.ક. શ્રીની કચેરી	ના.સ. અને મુ.હિ. અધિ.ની કચેરી	કાર્યપાલક ઈજનેરશ્રીની કચેરી			
				અમદાવાદ	વડોદરા	સુરત	રાજકોટ
૧	૨	૩	૪	૫	૬	૭	૮

## રાજ્યપત્રિત અધિકારી

૧	હાઉસીંગ કમિશ્નર	૧	-	-	-	-	-
૨	મુખ્ય ઈજનેર	૧	-	-	-	-	-
૩	નાયબ કમિશ્નર (વહીવટ)	૧	-	-	-	-	-
૪	નાયબ કલેક્ટર (જમીન સંપાદન)	૧	-	-	-	-	-
૫	અધિક્ષક ઈજનેર	૨	-	-	-	-	-
૬	મદદનીશ આયુક્ત (જા.વ્ય.)	૧	-	-	-	-	-
૭	નાણાકીય સલાહકાર અને મુખ્ય હિસાબી અધિકારી	-	૧	-	-	-	-
૮	જૂનીયર આર્કિટેક્ટ	૧	-	-	-	-	-
૯	કાર્યપાલક ઈજનેર (સીવીલ)	૧	-	૧	૧	૧	૧
૧૦	એમ. આઈ. એસ. એક્સપટ	૧	-	-	-	-	-
૧૧	કોમ્પીટન્ટ ઓફીસર (સક્ષમ અધિકારી)	૧	-	-	-	-	-
૧૨	હિસાબી અધિકારી	-	૧	-	-	-	-
૧૩	સચિવશ્રી	-	-	-	-	-	-
૧૪	વહિવટી અધિકારી	૧	-	-	-	-	-
૧૫	જાગીર વ્યવસ્થાપક	-	-	-	-	-	-
૧૬	નાયબ કાર્યપાલક ઈજનેર (સીવીલ)	૩	-	૩	૩	૩	૩
૧૭	નાયબ કાર્યપાલક ઈજનેર (ઈલેક્ટ્રીકલ)	-	-	૧	૧	૧	૧
૧૮	અધિક્ષક (વર્ગ - ૨)	૨	૨	-	-	-	-
૧૯	મદદનીશ ઈજનેર (સીવીલ)	૯	-	૧૧	૧૦	૧૦	૧૦
૨૦	કાનુની સલાહકાર ( પાર્ટ ટાઈમ )	૧	-	-	-	-	-
	કુલ રાજ્યપત્રિત.....	૨૭	૪	૧૬	૧૫	૧૫	૧૫

## હાઉસીંગ બોર્ડ

અંગેનું સને ૨૦૨૧-૨૨નું પત્રક (પત્રક-૧)

જાગીર વ્યવસ્થાપકશ્રીની કચેરી				કુલ	રીમાર્ક્સ
અમદાવાદ	વડોદરા	સુરત	રાજકોટ		
૯	૧૦	૧૧	૧૨	૧૩	૧૪

-	-	-	-	૧	
-	-	-	-	૧	
-	-	-	-	૧	
-	-	-	-	૧	
-	-	-	-	૨	
-	-	-	-	૧	
-	-	-	-	૧	
-	-	૧	-	૨	
-	-	-	-	-	
-	-	-	-	૧	
૧	૧	૧	૧	૪	
-	-	-	-	૧૫	
-	-	-	-	૪	
-	-	૧	-	૫	
૧	-	૧	૧	૫૩	
-	-	-	-	૧	
૨	૧	૪	૩	૧૦૨	

## ગુજરાત

સરકારશ્રી દ્વારા ગુજરાત હાઉસીંગ બોર્ડનું મહેકમ મંજુરી

અ.નં.	કચેરીનું નામ	હા.ક. શ્રીની કચેરી	ના.સ. અને મુ.હિ. અધિ.ની કચેરી	કાર્યપાલક ઈજનેરશ્રીની કચેરી			
				અમદાવાદ	વડોદરા	સુરત	રાજકોટ
૧	૨	૩	૪	૫	૬	૭	૮
બિન-રાજ્યપત્રિતઅધિકારી							
૧	આર્કિટેક્ટ આસીસ્ટન્ટ	૨	-	-	-	-	-
૨	વિભાગીય હિસાબનીશ	-	-	૧	૧	૧	૧
૩	પેટા હિસાબનીશ	-	૧	-	-	-	-
૪	સીનીયર આસીસ્ટન્ટ/ઓડીટર/મદદનિશ સચિવ	૩	૨	-	-	-	-
૫	સ્ટેનોગ્રાફર ગ્રેડ-૨	૨	-	-	-	-	-
૬	અધિક મદદનીશ ઈજનેર(સિવિલ)	૮	-	૨	૧	૧	૧
૭	અધિક મદદનીશ ઈજનેર(ઇલે.)	-	-	-	૧	-	-
૮	ડ્રાફ્ટમેન	૧	-	-	-	-	-
૯	સિનીયરક્લાર્ક/કશીયર/સ્ટોરકીપર	૧૧	૫	૩	૨	૨	૩
૧૦	જુનીયર રેન્ટ કલેક્ટર	-	-	-	-	-	-
૧૧	રેન્ટ કલેક્ટર કમ કોમ્પ્યુટર ડેટા એન્ટ્રી ઓપરેટર(આઉટસોર્સિંગ)	-	-	-	-	-	-
૧૨	ટેલીફોનઓપરેટર	૧	-	-	-	-	-
૧૩	જુનિયર ક્લાર્ક/ટાઈપીસ્ટ	૧૮	૧૦	૭	૭	૭	૭
૧૪	ટ્રેસર	-	-	૩	૨	૨	૨
૧૫	મોટર ડ્રાઈવર	૨	-	-	-	-	-
૧૬	દફતરી	૧	-	-	-	-	-
૧૭	પટાવાળા	૧૨	૪	૪	૪	૪	૪
૧૮	જમીંદાર	-	-	-	-	-	-
૧૯	ચોકીદાર	-	૩	૨	-	-	-
૨૦	સ્વીપર/હમાલ	-	-	-	-	-	-
કુલ (બિન-રાજ્યપત્રિત અધિકારી)...		૬૧	૨૨	૨૩	૨૦	૧૭	૧૮
કુલ (રાજ્ય અને બિનરાજ્યપત્રિત અધિકારી/ કમચારી)		૮૮	૨૬	૩૮	૩૫	૩૨	૩૩

## હાઉસીંગ બોર્ડ

અંગેનું સને ૨૦૨૧-૨૨નું પત્રક (પત્રક-૧)

જાગીર વ્યવસ્થાપકશ્રીની કચેરી				કુલ	રીમાર્ક્સ
અમદાવાદ	વડોદરા	સુરત	રાજકોટ		
૯	૧૦	૧૧	૧૨	૧૩	૧૪
-	-	-	-	૨	
-	-	-	-	૪	
૧	-	૧	-	૩	
-	-	-	-	૫	
-	-	-	-	૨	
૮	૪	૫	૬	૩૬	
-	-	-	-	૧	
૪	૨	૩	૪	૩૮	
૬	૩	૪	૫	૧૮	
૫	૨	૨	૨	૧૧	
-	-	-	-	૧	
૧૩	૭	૭	૭	૮૦	
-	૧	૩	૧	૧૪	
-	-	-	-	૨	
૧	૧	-	-	૩	
૪	૪	૪	૪	૪૮	
૨	૨	૧	૧	૬	
-	-	૧	-	૬	
-	-	-	૧	૧	
૪૪	૨૬	૩૦	૩૨	૨૮૩	
૪૬	૨૭	૩૪	૩૫	૩૮૫	

## ગુજરાત હાઉસિંગ બોર્ડનું સને ૨૦૨૧-૨૨નું મહેકમનું પગાર ધોરણ દર્શાવતું પત્રક

ક્રમ	હોદ્દો નું નામ	સાતમા પગારપંચ મુજબની પે મેટ્રીક ગ્રેડ પે	સાતમા પગારપંચ મુજબની પે મેટ્રીક લેવલ	પગાર ધોરણ
	રેગ્યુલર મહેકમના અધિકારી/કર્મચારીઓ			
૧	હાઉસિંગ કમિશ્નર	---	---	રૂા.
૨	મુખ્ય ઈજનેર	૮૮૦૦	૧૩ A	રૂા. ૧૩૧૧૦૦-૨૧૬૬૦૦
૩	નાયબ કમિશ્નર (વહીવટ)	૭૬૦૦	૧૨	રૂા. ૭૮૮૦૦-૨૦૮૨૦૦
૪ (અ)	નાણાંકીય સલાહકાર અને મુખ્ય હિસાબી અધિકારી (પે મેટ્રીક ૧૨) (સીનીયર/ ડેપ્યુટી એકાઉન્ટન્ટ જનરલ કક્ષાના અધિકારી માટે)	૭૬૦૦	૧૨	રૂા. ૭૮૮૦૦-૨૦૮૨૦૦
૪ (બ)	નાણાંકીય સલાહકાર અને મુખ્ય હિસાબી અધિકારી (પે મેટ્રીક ૧૧) (એ. જી. હિસાબી અધિકારી માટે)	૬૬૦૦	૧૧	રૂા. ૬૭૭૦૦-૨૦૮૭૦૦
૫	અધિક્ષક ઈજનેર	૭૬૦૦	૧૨	રૂા. ૭૮૮૦૦-૨૦૮૨૦૦
૬	મદદનીશ આયુક્તશ્રી (જા. વ્ય.)	૬૬૦૦	૧૧	રૂા. ૬૭૭૦૦-૨૦૮૭૦૦
૭	સિનીયર આર્કિટેક	૬૬૦૦	૧૧	રૂા. ૬૭૭૦૦-૨૦૮૭૦૦
૮	કાર્યપાલક ઈજનેર (સીવીલ)	૬૬૦૦	૧૧	રૂા. ૬૭૭૦૦-૨૦૮૭૦૦
૯	કોમ્પીટન્ટ ઓફીસર	૫૪૦૦	૧૦#	રૂા. ૫૬૧૦૦-૧૭૭૫૦૦
૧૦	હિસાબી અધિકારી	૫૪૦૦	૧૦#	રૂા. ૫૬૧૦૦-૧૭૭૫૦૦
૧૧	વહિવટી અધિકારી	૫૪૦૦	૧૦#	રૂા. ૫૬૧૦૦-૧૭૭૫૦૦
૧૨	જાગીર વ્યવસ્થાપક	૫૪૦૦	૧૦#	રૂા. ૫૬૧૦૦-૧૭૭૫૦૦
૧૩	લીગલ એડવાઈઝર (કાનુની સલાહકાર)	---	---	---
૧૪	નાયબ કલેક્ટર જમીન સંપાદન	૫૪૦૦	૧૦#	રૂા. ૫૬૧૦૦-૧૭૭૫૦૦
૧૫	મોડગેજ ફાઈનાન્સ ઓફીસર	૫૪૦૦	૧૦#	રૂા. ૫૬૧૦૦-૧૭૭૫૦૦
૧૬	પ્રોજેક્ટ મેનેજમેન્ટ ઓફીસર	---	---	---
૧૭	ટેન્ડર / પ્રોક્યુરમેન્ટ એક્સપર્ટ	---	---	---

ક્રમ	હોદ્દો	સાતમા પગારપંચ મુજબની પે મેટ્રીક ગ્રેડ પે	સાતમા પગારપંચ મુજબની પે મેટ્રીક લેવલ	પગાર ધોરણ
૧૮	ડેપ્યુટી જનરલ મેનેજર (પ્રોજેક્ટ)	૭૬૦૦	૧૨	રૂા. ૭૮૮૦૦-૨૦૮૨૦૦
૧૯	મેનેજર (પ્રોજેક્ટ)	૬૬૦૦	૧૧	રૂા. ૬૭૭૦૦-૨૦૮૭૦૦
૨૦	મેનેજર (એલોટમેન્ટ & રીકવરી)	૫૪૦૦	૧૦#	રૂા. ૫૬૧૦૦-૧૭૭૫૦૦
૨૧	આસીટન્ટ મોર્ગેજ કમ રીકવરી ઓફીસર	૪૬૦૦	૮	રૂા. ૪૪૮૦૦-૧૪૨૪૦૦
૨૨	ડેપ્યુટી મેનેજર (પ્રોજેક્ટ)	૫૪૦૦	૯	રૂા. ૫૩૧૦૦-૧૬૭૮૦૦
૨૩	આસીટન્ટ મેનેજર (પ્રોજેક્ટ)	૪૬૦૦	૮	રૂા. ૪૪૮૦૦-૧૪૨૪૦૦
૨૪	જૂનીયર આર્કિટેક્ટ	૫૪૦૦	૯	રૂા. ૫૩૧૦૦-૧૬૭૮૦૦
૨૫	નાયબ કાર્યપાલક ઈજનેર (સીવીલ)	૫૪૦૦	૯	રૂા. ૫૩૧૦૦-૧૬૭૮૦૦
૨૬	નાયબ કાર્યપાલક ઈજનેર (ઈલેક્ટ્રીક)	૫૪૦૦	૯	રૂા. ૫૩૧૦૦-૧૬૭૮૦૦
૨૭	મદદનીશ ઈજનેર (સીવીલ)	૪૬૦૦	૮	રૂા. ૪૪૮૦૦-૧૪૨૪૦૦
૨૮	કચેરી અધિક્ષક	૪૬૦૦	૮	રૂા. ૪૪૮૦૦-૧૪૨૪૦૦
૨૯	એમ. આઈ. એસ. એક્સપર્ટ	૪૬૦૦	૮	રૂા. ૪૪૮૦૦-૧૪૨૪૦૦
૩૦ (એ)	આર્કિટેકચરલ આસીટન્ટ (ડીગ્રી માટે)	૪૬૦૦	૮	રૂા. ૪૪૮૦૦-૧૪૨૪૦૦
૩૦ (બી)	આર્કિટેકચરલ આસીટન્ટ (અન્ય માટે)	૪૪૦૦	૭	રૂા. ૩૯૮૦૦-૧૨૬૬૦૦
૩૧	સ્ટેનોગ્રાફર ગ્રેડ-૨	૪૪૦૦	૭	રૂા. ૩૯૮૦૦-૧૨૬૬૦૦
૩૨	સીનીયર આસીટન્ટ / ઓડીટર	૪૪૦૦	૭	રૂા. ૩૯૮૦૦-૧૨૬૬૦૦
૩૩	અધિક મદદનીશ ઈજનેર (સિવીલ)	૪૪૦૦	૭	રૂા. ૩૯૮૦૦-૧૨૬૬૦૦
૩૪	અધિક મદદનીશ ઈજનેર (ઈલેક્ટ્રીક)	૪૪૦૦	૭	રૂા. ૩૯૮૦૦-૧૨૬૬૦૦
૩૫	ડ્રાફ્ટમેન	૪૨૦૦	૬	રૂા. ૩૫૪૦૦-૧૧૨૪૦૦
૩૬	વિભાગીય હિસાબનીશ	૪૨૦૦	૬	રૂા. ૩૫૪૦૦-૧૧૨૪૦૦
૩૭	પેટા હિસાબનીશ	૨૪૦૦	૪	રૂા. ૨૫૫૦૦-૮૧૧૦૦
૩૮	સિનીયર ક્લાર્ક/કશિયર/કશિયર	૨૪૦૦	૪	રૂા. ૨૫૫૦૦-૮૧૧૦૦
૩૯	જૂનીયર રેન્ટ કલેક્ટર	૨૪૦૦	૪	રૂા. ૨૫૫૦૦-૮૧૧૦૦
૪૦	ટેલીફોન ઓપરેટર	૧૮૦૦	૨	રૂા. ૧૮૮૦૦-૬૩૨૦૦
૪૧	જુનિયર ક્લાર્ક	૧૮૦૦	૨	રૂા. ૧૮૮૦૦-૬૩૨૦૦
૪૨	ટ્રેસર	૧૮૦૦	૨	રૂા. ૧૮૮૦૦-૬૩૨૦૦
૪૩	મોટર ડ્રાઈવર	૧૮૦૦	૨	રૂા. ૧૮૮૦૦-૬૩૨૦૦

ક્રમ	હોદ્દો	સાતમા પગારપંચ મુજબની પે મેટ્રીક ગ્રેડ પે	સાતમા પગારપંચ મુજબની પે મેટ્રીક લેવલ	પગાર ધોરણ
૪૪	દફતરી	૧૪૦૦	IS-2	રૂા. ૧૯૯૦૦-૬૩૨૦૦
૪૫	પટાવાળા	૧૩૦૦	IS-1	રૂા. ૧૫૭૦૦-૫૦૦૦૦
૪૬	જમીદાર	૧૩૦૦	IS-1	રૂા. ૨૧૭૦૦-૬૯૧૦૦
૪૭	ચોકીદાર	૧૩૦૦	IS-1	રૂા. ૧૫૭૦૦-૫૦૦૦૦
૪૮	સ્વીપર/હમાલ	૧૩૦૦	IS-1	રૂા. ૧૫૦૦૦-૪૭૬૦૦

ઉપરોક્ત રેગ્યુલર મહેકમના અધિકારી/કર્મચારીઓ સંવર્ગ (પોસ્ટ) ને નીચેના સંદર્ભથી સરકારશ્રી અને વડી કચેરી દ્વારા અનુસુચિમાં અનુમોદન આપવામાં આવેલ છે.

૧. સરકારશ્રીના શહેરી વિકાસ અને શહેરી ગૃહનિર્માણ વિભાગના ઠરાવ ક્રમાંક :- જીએચબી/૧૨૨૦૧૯/૧૮૫૮/થ તા. ૧૧/૧૦/૨૦૧૯
૨. હાઉસીંગ કમીશનરશ્રીની કચેરીના પત્ર ક્રમાંક :- પરિપત્ર/૨૦૧૭/૩૬૨/હાકએ તા. ૧૨/૧૦/૨૦૧૭

વર્કચાર્જ મહેકમના અધિકારી/કર્મચારીઓ

૧	મદદનીશ ઈજનેર	૪૬૦૦	૮	રૂા. ૪૪૯૦૦-૧૪૨૪૦૦
૨	સબ ઈજનેર (અધિક મદદનીશ ઈજનેર- સીવીલ/ઈલે.)	૪૪૦૦	૭	રૂા. ૩૯૯૦૦-૧૨૬૬૦૦
૩	વર્ક આસીસ્ટન્ટ	૨૪૦૦	૪	રૂા. ૨૫૫૦૦-૮૧૧૦૦
૪	વર્કચાર્જ કારકુન/પ્લમ્બર/ડ્રાઈવર વાયરમેન/મીસ્ટ્રી/સુથાર	૧૯૦૦	૨	રૂા. ૧૯૯૦૦-૬૩૨૦૦
૫	માળી-કમ-મજુર/મજુર	૧૩૦૦	IS-1	રૂા. ૧૪૮૦૦-૪૭૧૦૦
૬	વર્કચાર્જ ચોકીદાર વોયમેન/વાલ્વમેન પંપ એટેન્ડન્ટ/સ્વીપર	૧૩૦૦	IS-1	રૂા. ૧૪૮૦૦-૪૭૧૦૦

ઉપરોક્ત વર્કચાર્જ મહેકમના અધિકારી / કર્મચારીઓ સંવર્ગ (પોસ્ટ) ને નીચેના સંદર્ભથી સરકારશ્રી અને વડી કચેરી દ્વારા અનુસુચિમાં અનુમોદન આપવામાં આવેલ છે.

૧. સરકારશ્રીના શહેરી વિકાસ અને શહેરી ગૃહનિર્માણ વિભાગના ઠરાવ ક્રમાંક :- જીએચબી/૧૨૨૦૧૯/૧૮૫૭ /થ તા. ૨૫/૧૦/૨૦૧૯
૨. હાઉસીંગ કમીશનરશ્રીની કચેરીના પત્ર ક્રમાંક :- પરિપત્ર/૨૦૧૭/૪૩૧૩/હાકએ તા. ૧/૧૧/૨૦૧૭

# સ્લમ ક્લીયરન્સ સેલ

ગુજરાત હાઉસીંગ બોર્ડ, અમદાવાદ

## ગુજરાત હાઉસિંગ બોર્ડ

સ્લમ કલીયરન્સ સેલ

સને ૨૦૨૦-૨૧ના સુધારેલ અંદાજો અને સને ૨૦૨૧-૨૨ના અંદાજ પત્રમાં કરેલ જોગવાઈ તથા સરકારશ્રીની મંજૂરીની વિગત દર્શાવતું પત્રક.

(રૂ.લાખમાં)

અ. નં.	વિગત	૨૦૨૦-૨૧ ના અંદાજો	૨૦૨૦-૨૧ ના સુધારેલ અંદાજો	૨૦૨૦-૨૧ ના સરકારશ્રીની મંજૂરી	૨૦૨૧-૨૨ ના અંદાજો
૧	૨	૩	૪	૫	૬
૧	મહેસુલી આવક પત્રક-૧	૨૮૮.૫૦	૧૭૬.૮૬	૧૭૬.૮૬	૧૮૮.૦૦
	મુડી આવક પત્રક-૩	૩૦૦.૦૦	૭૬.૮૬	૭૬.૮૬	૨૦૦.૦૦
	કુલ આવક	૫૮૮.૫૦	૨૫૩.૮૨	૨૫૩.૮૨	૩૮૮.૦૦
૨	મહેસુલી ખર્ચ પત્રક-૨	૦.૦૦	૦.૦૦	૦.૦૦	૦.૦૦
૩	મહેકમ ખર્ચ (૧ થી ૩)	૨૮૭.૪૫	૨૫૮.૬૨	૨૫૮.૬૨	૨૬૬.૪૫
૪	મુડીનુ વ્યાજ	૦.૦૦	૦.૦૦	૦.૦૦	૦.૦૦
૫-અ	નવી લોનને લગતો ખર્ચ	૦.૦૦	૦.૦૦	૦.૦૦	૦.૦૦
૫-બ	સરકારશ્રીની જમીનગીરી ફી	૦.૦૦	૦.૦૦	૦.૦૦	૦.૦૦
૬	લોન પરત કરવાની જોગવાઈ	૧૦૦.૦૦	૧૦૦.૦૦	૧૦૦.૦૦	૧૦૦.૦૦
૭	દુરસ્તી અને નિભાવ	૩.૦૦	૨.૨૫	૨.૨૫	૩.૫૦
૮	સુધારાઈ તેમજ અન્ય વેરાઓ	૫.૦૦	૨.૬૩	૨.૬૩	૫.૫૦
૯	પરચુરણ ખર્ચ	૨૪.૦૦	૧૩.૨૩	૧૩.૨૩	૨૦.૦૦
	<b>કુલ પત્રક (૨)</b>	<b>૪૧૮.૪૫</b>	<b>૩૭૬.૭૨</b>	<b>૩૭૬.૭૨</b>	<b>૩૮૫.૪૫</b>
	બાદ.....				
	મુડીકૃત વ્યાજ અને વહીવટી ખર્ચ				
	તેમજ સેન્ટેજ ચાજીસ જે મુડીના				
	કામોમાં કરેલ છે. પત્રક (૪)	૦.૦૦	૦.૦૦	૦.૦૦	૦.૦૦
	<b>કુલ</b>	<b>૪૧૮.૪૫</b>	<b>૩૭૬.૭૨</b>	<b>૩૭૬.૭૨</b>	<b>૩૮૫.૪૫</b>

## ગુજરાત હાઉસિંગ બોર્ડ

સ્લમ કલીયરન્સ સેલ

સને ૨૦૨૦-૨૧ના સુધારેલ અંદાજો અને સને ૨૦૨૧-૨૨ના અંદાજ પત્રમાં કરેલ જોગવાઈ તથા સરકારશ્રીની મંજૂરીની વિગત દર્શાવતું પત્રક.

(રૂ.લાખમાં)

અ. નં.	વિગત	૨૦૨૦-૨૧ ના અંદાજો	૨૦૨૦-૨૧ ના સુધારેલ અંદાજો	૨૦૨૦-૨૧ ના સરકારશ્રીની મંજૂરી	૨૦૨૧-૨૨ ના અંદાજો
૧	૨	૩	૪	૫	૬
	<b>મુડીની આવક પત્રક-૩</b>				
૧	સરકારશ્રી તરફથી મળતી ગૃહ નિર્માણ માટેની લોન	૦.૦૦	૦.૦૦	૦.૦૦	૦.૦૦
૨	ડીબેન્ચર ગૃહ નિર્માણ યોજના/ G.S.F.S. વ્યાજ	૦.૦૦	૦.૦૦	૦.૦૦	૦.૦૦
૩	હાઉસિંગ એન્ડ અર્બન ડેવલપમેન્ટ કોર્પોરેશન પાસેથી મેળવવાની લોન	૦.૦૦	૦.૦૦	૦.૦૦	૦.૦૦
૪	સ્વયં સહાયીત ગૃહનિર્માણ યોજના	૦.૦૦	૦.૦૦	૦.૦૦	૦.૦૦
૫	બીજી આવક, મીલકત/જમીન વેંચાણ/ભાડું	૧૦૦.૦૦	૦.૦૦	૦.૦૦	૧૦૦.૦૦
૬	એચ.પી. ડીપોઝીટમાંથી આવક	૦.૦૦	૦.૦૦	૦.૦૦	૦.૦૦
૭	એચ.પી. ડીપોઝીટ ભાડા ખરીદ હપ્તા બાકી રકમ	૨૦૦.૦૦	૭૬.૮૬	૭૬.૮૬	૧૦૦.૦૦
૮	વર્ષની શરૂઆતમાં બોર્ડ પાસે ઉઘડતી સીલક	૦.૦૦	૦.૦૦	૦.૦૦	૦.૦૦
	<b>કુલ</b>	<b>૩૦૦.૦૦</b>	<b>૭૬.૮૬</b>	<b>૭૬.૮૬</b>	<b>૨૦૦.૦૦</b>
	<b>મુડીના કામો પત્રક-૪ (ખર્ચ)</b>				
૧	હુડકોમાંથી હાથ ધરવાની યોજનાઓ	૦.૦૦	૦.૦૦	૦.૦૦	૦.૦૦
૨	બોર્ડ ફંડમાંથી હાથ ધરવાની યોજનાઓ (પી.પી.પી. યોજના)	૦.૦૦	૦.૦૦	૦.૦૦	૦.૦૦
૩	સ્વયં નાંણા સહાયીત લોન નિર્માણ યોજના	૦.૦૦	૦.૦૦	૦.૦૦	૦.૦૦
૪	ડીપોઝીટ કોન્ટ્રીબ્યુશનના કામો	૦.૦૦	૦.૦૦	૦.૦૦	૦.૦૦
૫	મુડીમાંથી લોન ભરપાઈ	૦.૦૦	૦.૦૦	૦.૦૦	૦.૦૦
	<b>કુલ</b>	<b>૦.૦૦</b>	<b>૦.૦૦</b>	<b>૦.૦૦</b>	<b>૦.૦૦</b>



## ગુજરાત

સ્લમ

સને ૨૦૨૦-૨૧ નું સુધારેલ અંદાજપત્રક અને સને ૨૦૨૧-૨૨ના

અ.નં.	વિગત	છેલ્લા ત્રણ વર્ષનો હિસાબ			
		૨૦૧૭-૧૮ ની આવક	૨૦૧૮-૧૯ ની આવક	૨૦૧૯-૨૦ ની આવક	૨૦૨૦-૨૧ નો અંદાજ
૧	૨	૩	૪	૫	૬
૧					
	(અ) મીલકત ભાડુ	૫.૦૦	૫.૦૦	૬.૦૦	૪.૫૦
	(બ) ભા.ખ.હમો/(S.I.H.S)	-	-	-	-
	(ક) ભાડા ખરીદ હમો	૧૨૦.૦૦	૨૦૪.૦૦	૪૦૦.૦૦	૨૦૦.૦૦
૨	ખર્ચની વસુલાત	-	-	-	-
૩	ઉત્પન્ન વેચાણ	-	-	-	-
૪	પરચુરણ આવક				
	(અ) વ્યાજની આવક	૮૮.૦૦	૮૮.૦૦	૮૦.૦૦	૮૫.૦૦
	(બ) પરચુરણ આવક	૦.૦૦	૦.૦૦	૦.૦૦	૦.૦૦
	કુલ મહેસુલી આવક	૨૧૩.૦૦	૨૯૭.૦૦	૪૮૬.૦૦	૨૮૯.૫૦

## હાઉસીંગ બોર્ડ

કલીયરન્સ સેલ

અંદાજપત્રકમાં મહેસુલી આવક દર્શાવતું પત્રક

પત્રક-૧

(રૂપિયા લાખમાં)

સને ૨૦૨૦-૨૧નો સુધારેલ અંદાજ			
૪/૨૦૨૦ થી ૧૧/૨૦૨૦ સુધીની આવક	૧૨/૨૦૨૦ થી ૩/૨૦૨૧ સુધીની અંદાજિત ખર્ચ	કુલ વર્ષની આખર સુધીનો કુલ અંદાજિત આવક	૨૦૨૧-૨૨ નો અંદાજ
૭	૮	૯	૧૦
૧.૮૦	૦.૮૦	૨.૭૦	૩.૦૦
-	-	-	-
૫૩.૦૮	૨૬.૫૪	૭૯.૬૨	૧૦૦.૦૦
-	-	-	-
-	-	-	-
૬૩.૦૮	૩૧.૫૫	૯૪.૬૪	૯૫.૦૦
૦.૦૦	૦.૦૦	૦.૦૦	૦.૦૦
૧૧૭.૯૭	૫૮.૯૯	૧૭૬.૯૬	૧૯૮.૦૦

## ગુજરાત

સ્લમ

સને ૨૦૨૦-૨૧ નું સુધારેલ અંદાજપત્રક અને સને ૨૦૨૧-૨૨ના

અ.નં.	વિગત	છેલ્લા ત્રણ વર્ષનો હિસાબ		
		૨૦૧૭-૧૮ નો ખર્ચ	૨૦૧૮-૧૯ નો ખર્ચ	૨૦૧૯-૨૦ નો ખર્ચ
૧	૨	૩	૪	૫
૧	(ક) વહીવટી મહેકમ ખર્ચ +મીલકત વ્યવસ્થા ખર્ચ			
	૧. અમલદારનો પગાર	૨૩.૦૦	૧૪.૦૦	૧૫.૦૦
	૨. કર્મચારીનો પગાર	૧૨૦.૦૦	૧૦૭.૦૦	૧૧૦.૦૦
	૩. ભથ્થા અને માનદ વેતન	૪૫.૦૦	૮૭.૦૦	૯૦.૦૦
	૪. આકસ્મિક ખર્ચ	૮.૦૦	૫.૦૦	૫.૦૦
	<b>કુલ -ક નો સરવાળો</b>	<b>૧૮૬.૦૦</b>	<b>૨૧૩.૦૦</b>	<b>૨૨૦.૦૦</b>
	(ખ) કાર્યપાલક ઈજનેરશ્રી કચેરીઓ		..... લાગુ પડતુ નથી.....	
	(ગ) જાગીર વ્યવસ્થાપકશ્રીની કચેરીઓ		..... લાગુ પડતુ નથી.....	
	(ધ) દફતરી ખર્ચ રેસીડેન્સીયલ ઓડીટ ખર્ચ	૦.૦૦	૦.૦૦	૦.૦૦
	(ચ) ના.સ. અને મુ.હિ.અ./કો.ઓ.ની કચેરી		..... લાગુ પડતુ નથી.....	
૨	(અ) રજાનો પગાર તથા નિવૃત્તિ વેતન ફાળો	૧૫.૦૦	૮.૦૦	૧૫.૦૦
	(બ) ભવિષ્યનિધિ ફાળો	૩૦.૦૦	૩૮.૬૭	૨૫.૦૦
૩	નોકરીયાત માટેના બીજા ખર્ચ			
	(અ) ગ્રેજ્યુઈટી	૩૦.૦૦	૧૦.૦૦	૨૦.૦૦
	(બ) બોનસ	૧.૦૦	૦.૬૫	૦.૬૫
	(ક) જમીન સંપાદન અંગેનો ખર્ચ કે જે કલેક્ટરશ્રી અમદાવાદને સરભર કરવાનો છે.	-	-	-
	(૩) પેન્શન ફંડ ટ્રસ્ટ	-	-	-
	<b>કુલ (૩) નો સરવાળો</b>	<b>૩૧.૦૦</b>	<b>૧૦.૬૫</b>	<b>૨૦.૬૫</b>
૪	વત્તા - 6th pay ની જોગવાઈ	૫૦.૦૦	-	-
	વત્તા - 7th pay ની જોગવાઈ	૦.૦૦	૧૩.૬૮	૨૦.૦૦
	<b>કુલ ૧ થી ૩ નો સરવાળો</b>	<b>૩૨૨.૦૦</b>	<b>૭૨.૦૦</b>	<b>૮૦.૬૫</b>
	<b>કુલ વહીવટી મહેકમ ખર્ચ</b>	<b>૫૧૮.૦૦</b>	<b>૨૮૫.૦૦</b>	<b>૩૦૦.૬૫</b>

## હાઉસીંગ બોર્ડ

ક્લીયરન્સ સેલ

અંદાજપત્રકમાં મહેસૂલી ખર્ચ ની વિગત દર્શાવતું પત્રક

પત્રક-૨

(રૂપિયા લાખમાં)

૨૦૨૦-૨૧ નો અંદાજ	સને ૨૦૨૦-૨૧ નો સુધારેલ અંદાજ			૨૦૨૧-૨૨ નો અંદાજ
	૪/૨૦૨૦ થી ૧૧/૨૦૨૦ સુધીનો ખરેખર ખર્ચ	૧૨/૨૦૨૦થી ૩/૨૦૨૧ સુધીનો અંદાજીત ખર્ચ	કુલ વર્ષની આખર સુધીનો કુલ અંદાજીત ખર્ચ	
૬	૭	૮	૯	૧૦
૧૫.૦૦	૮.૮૦	૪.૮૦	૧૩.૬૦	૧૪.૦૦
૧૧૦.૦૦	૬૯.૬૦	૩૪.૮૦	૧૦૪.૪૦	૧૦૫.૦૦
૮૦.૦૦	૨૦.૪૬	૪૫.૦૦	૬૫.૪૬	૭૦.૦૦
૫.૦૦	૩.૫૫	૧.૨૦	૪.૭૫	૫.૦૦
<b>૨૧૦.૦૦</b>	<b>૧૦૨.૪૧</b>	<b>૮૫.૮૦</b>	<b>૧૮૮.૨૧</b>	<b>૧૮૪.૦૦</b>
			..... લાગુ પડતુ નથી.....	
			..... લાગુ પડતુ નથી.....	
			..... લાગુ પડતુ નથી.....	
૦.૦૦	૦.૦૦	૦.૦૦	૦.૦૦	૦.૦૦
			..... લાગુ પડતુ નથી.....	
૧૨.૦૦	૭.૩૮	૩.૫૦	૧૦.૮૮	૧૧.૦૦
૨૩.૦૦	૧૨.૮૫	૬.૪૮	૧૮.૪૩	૨૧.૦૦
૨૨.૦૦	૧૬.૬૫	૩.૦૦	૧૯.૬૫	૨૦.૦૦
૦.૪૫	૦.૪૫	-	૦.૪૫	૦.૪૫
-	-	-	-	-
-	-	-	-	-
<b>૨૨.૪૫</b>	<b>૧૭.૧૦</b>	<b>૩.૦૦</b>	<b>૨૦.૧૦</b>	<b>૨૦.૪૫</b>
-	૦.૦૦	-	-	-
૨૦.૦૦	૦.૦૦	૨૦.૦૦	૨૦.૦૦	૨૦.૦૦
<b>૭૭.૪૫</b>	<b>૩૭.૪૩</b>	<b>૩૨.૮૮</b>	<b>૭૦.૪૧</b>	<b>૭૨.૪૫</b>
<b>૨૮૭.૪૫</b>	<b>૧૩૯.૮૪</b>	<b>૧૧૮.૭૮</b>	<b>૨૫૮.૬૨</b>	<b>૨૬૬.૪૫</b>

## ગુજરાત

સ્વમ

સને ૨૦૨૦-૨૧ નું સુધારેલ અંદાજપત્રક અને સને ૨૦૨૧-૨૨ના

અ.નં.	વિગત	છેલ્લા ત્રણ વર્ષનો હિસાબ		
		૨૦૧૭-૧૮ નો ખર્ચ	૨૦૧૮-૧૯ નો ખર્ચ	૨૦૧૯-૨૦ નો ખર્ચ
૧	૨	૩	૪	૫
૪	મુડીનું વ્યાજ			
	(એ) સરકારી લોન, જીવનવીમા, કોર્પો.ની લોન, સહિત રાજ્ય સરકાર મારફત	-	-	-
	(બી) ડીબેન્ચર સ્વમ કલી. સેલ	-	-	-
	(સી) અન્ય લોનો બોર્ડના અનામત ફંડમાથી	-	-	-
	(ડી) હાઉસીંગ અન્ય અર્બન ડેવલોપમેન્ટ કોર્પો.	-	-	-
	(ઈ) રજીસ્ટ્રેશન વિ.યોજનાના અરજદારોને ચુકવવાપાત્ર વ્યાજ	-	-	-
	(એફ) નેશનલ હાઉસીંગ બેંકલોન	-	-	-
	(જી) અન્ય આઈસીઆઈસીઆઈ બેંક કુલ (એ) થી (જી) નો	-	-	-
૫	(અ) નવી લોનનો ખર્ચ			
	(બ) સરકારી જમીનગીરી ફી	-	-	-
	(ક) બેન્ક ગેરન્ટી	-	-	-
	કુલ (અ) થી (ક) નો સરવાળો	-	-	-
૬	લોન પરત કરવા માટેની જોગવાઈ			
	(૧) રાજ્ય સરકારની લોન	-	૧૦૦.૦૦	૧૦૦.૦૦
	(૨) અન્ય લોન બોર્ડની અનામત	-	-	-
	(૩) આઈસીઆઈની લોન	-	-	-
	કુલ (૧) થી (૩) નો સરવાળો	-	૧૦૦.૦૦	૧૦૦.૦૦
૭	દુરસ્તી અને નિભાવ (નિર્મળ ગુજરાત)	-	૩૬.૦૦	૩૬.૦૦

## હાઉસીંગ બોર્ડ

કલીયરન્સ સેલ

અંદાજપત્રકમાં મહેસૂલી ખર્ચ ની વિગત દર્શાવતું પત્રક

પત્રક-૨

(રૂપિયા લાખમાં)

૨૦૨૦-૨૧ નો અંદાજ	સને ૨૦૨૦-૨૧ નો સુધારેલ અંદાજ			૨૦૨૧-૨૨ નો અંદાજ
	૪/૨૦૨૦ થી ૧૧/૨૦૨૦ સુધીનો ખરેખર ખર્ચ	૧૨/૨૦૨૦ થી ૩/૨૦૨૧ સુધીનો અંદાજીત ખર્ચ	કુલ વર્ષની આખર સુધીનો કુલ અંદાજીત ખર્ચ	
૬	૭	૮	૯	૧૦
-	-	-	-	-
-	-	-	-	-
-	-	-	-	-
-	-	-	-	-
-	-	-	-	-
-	-	-	-	-
-	-	-	-	-
૧૦૦.૦૦	૦.૦૦	૧૦૦.૦૦	૧૦૦.૦૦	૧૦૦.૦૦
-	-	-	-	-
-	-	-	-	-
૧૦૦.૦૦	૦.૦૦	૧૦૦.૦૦	૧૦૦.૦૦	૧૦૦.૦૦
૩.૦૦	૧.૫૦	૦.૭૫	૨.૨૫	૩.૫૦

## ગુજરાત

સ્લમ

સને ૨૦૨૦-૨૧ નું સુધારેલ અંદાજપત્રક અને સને ૨૦૨૧-૨૨ના

અ.નં.	વિગત	છેલ્લા ત્રણ વર્ષનો હિસાબ		
		૨૦૧૭-૧૮ નો ખર્ચ	૨૦૧૮-૧૯ નો ખર્ચ	૨૦૧૯-૨૦ નો ખર્ચ
૧	૨	૩	૪	૫
૮	સુધારાઈ અને અન્ય વેરા	-	૫.૦૦	૫.૦૦
૯	પરચુરણ	-	-	-
	(૧) જમીન ભાડુ	-	-	-
	(૨) રીન્યુઅલ (મકાન વીમા પ્રિમીયમ)	-	-	-
	(૩) પરચુરણ ખર્ચ સ.ચાર્જ	-	૨૦.૦૦	૨૫.૦૦
	કુલ (૧) થી (૩) નો સરવાળો	-	૨૦.૦૦	૨૫.૦૦
	કુલ ૧ થી ૯ સરવાળો	૩૧૮.૦૦	૪૪૬.૦૦	૪૬૬.૬૫
૧૦	બાદ:-			
	(૧) મુડીકૃત વ્યાજ	-	-	-
	(૨) સેન્ટેજ ચાર્જ	-	-	-
	કુલ (૧) થી (૨) નો સરવાળો	-	-	-
	ચોખ્ખો મહેસુલી ખર્ચ	-	-	૪૪૬.૬૫
	પત્રક-૨ કુલ			

## હાઉસીંગ બોર્ડ

કલીયરન્સ સેલ

અંદાજપત્રકમાં મહેસુલી ખર્ચ ની વિગત દર્શાવતું પત્રક

પત્રક-૨

(રૂપિયા લાખમાં)

૨૦૨૦-૨૧ નો અંદાજ	સને ૨૦૨૦-૨૧ નો સુધારેલ અંદાજ			૨૦૨૧-૨૨ નો અંદાજ
	૪/૨૦૨૦ થી ૧૧/૨૦૨૦ સુધીનો ખરેખર ખર્ચ	૧૨/૨૦૨૦ થી ૩/૨૦૨૧ સુધીનો અંદાજિત ખર્ચ	કુલ વર્ષની આખર સુધીનો કુલ અંદાજિત ખર્ચ	
૬	૭	૮	૯	૧૦
૫.૦૦	૧.૭૫	૦.૮૮	૨.૬૩	૫.૫૦
-	-	-	-	-
-	-	-	-	-
-	-	-	-	-
૨૪.૦૦	૭.૨૩	૬.૦૦	૧૩.૨૩	૨૦.૦૦
૨૪.૦૦	૭.૨૩	૬.૦૦	૧૩.૨૩	૨૦.૦૦
૪૧૮.૪૫	૧૫૦.૩૨	૨૨૬.૪૦	૩૭૬.૭૨	૩૮૫.૪૫
-	-	-	-	-
-	-	-	-	-
૪૧૮.૪૫	૧૫૦.૩૨	૨૨૬.૪૦	૩૭૬.૭૨	૩૮૫.૪૫
			૩૭૬.૭૨	૩૮૫.૪૫

## ગુજરાત

સ્લમ

સને ૨૦૨૦-૨૧ નું સુધારેલ અંદાજપત્રક અને સને ૨૦૨૧-૨૨ના

અ.નં.	વિગત	છેલ્લા ત્રણ વર્ષનો હિસાબ		
		૨૦૧૭-૧૮ ની આવક	૨૦૧૮-૧૯ ની આવક	૨૦૧૯-૨૦ ની આવક
૧	૨	૩	૪	૫
૧	ઉધડતી સીલક			
૨	સરકાર તરફથી ગૃહ નિર્માણ યોજના:-	-	-	-
	(ક) આર્થિક રીતે નબળા/સા. X સ. વર્ગની યોજના	-	-	-
	(ખ) ઓછી આ વક જુથના વર્ગની યોજના	-	-	-
	<b>કુલ (ક) અને (ખ) નો સરવાળો</b>	-	-	-
૩	ડીબેન્ચરમાંથી ગૃહ નિર્માણ યોજના માટે:-	-	-	-
	(ક) ગૃહ નિર્માણ યોજના	-	-	-
	(ખ) અગાઉ ડીબેન્ચર્સ પરત કરવા	-	-	-
	<b>કુલ (ક) અને (ખ) નો સરવાળો</b>	-	-	-
૪	હુડકો પાસેથી મેળવવાની લોન			
૫	સ્વયં નાંણા સંચાલિત બીજી આવક	-	-	-
૬	એચ.પી.ડી.પોલીટમાંથી મુડીની આવક	-	-	-
૭	એચ.પી.ડી.પો. ભા.ખ.હમ્મા માંથી આવક	૧૨૨.૦૦	૧૨૨.૦૦	૪૦૦.૦૦
૮	ડીપોઝીટ કોન્ટ્રીબ્યુશન	-	-	-
૯	જમીન/મીલકતનો નિકાલ	-	૧૫૦.૦૦	૧૦૦.૦૦
	<b>કુલ ૧ થી ૯ નો સરવાળો</b>	<b>૧૨૨.૦૦</b>	<b>૨૭૨.૦૦</b>	<b>૫૦૦.૦૦</b>

## હાઉસીંગ બોર્ડ

ક્લીયરન્સ સેલ

અંદાજપત્રકમાં મૂડી આવક ની વિગત દર્શાવતું પત્રક

પત્રક-૩

(રૂપિયા લાખમાં)

૨૦૨૦-૨૧ નો અંદાજ	સને ૨૦૨૧-૨૨ નો સુધારેલ અંદાજ			૨૦૨૧-૨૨ નો અંદાજ
	૪/૨૦૨૦ થી ૧૧/૨૦૨૦ સુધીની ખરેખર આવક	૧૨/૨૦૨૦ થી ૩/૨૦૨૧ સુધીની અંદાજીત આવક	કુલ વર્ષની આખર સુધીનો કુલ અંદાજીત આવક	
૬	૭	૮	૯	૧૦
-	-	-	-	-
-	-	-	-	-
-	-	-	-	-
-	-	-	-	-
-	-	-	-	-
૨૦૦.૦૦	૫૧.૨૪	૨૫.૬૨	૭૬.૮૬	૧૦૦.૦૦
-	-	-	-	-
૧૦૦.૦૦	૦.૦૦	૦.૦૦	૦.૦૦	૧૦૦.૦૦
<b>૩૦૦.૦૦</b>	<b>૫૧.૨૪</b>	<b>૨૫.૬૨</b>	<b>૭૬.૮૬</b>	<b>૨૦૦.૦૦</b>



## ગુજરાત

સ્લમ

સને ૨૦૨૦-૨૧ નું સુધારેલ અંદાજપત્રક અને સને ૨૦૨૧-૨૨ના

અ.નં.	વિગત	છેલ્લા ત્રણ વર્ષનો હિસાબ		
		૨૦૧૭-૧૮ નો ખર્ચ	૨૦૧૮-૧૯ નો ખર્ચ	૨૦૧૯-૨૦ નો ખર્ચ
૧	૨	૩	૪	૫
ડી	રાજ્ય આયોજીત યોજના	-	-	-
૧	આર્થિક રીતે નબળા વર્ગની યોજના કુલ (એ) થી (ડી) નો સરવાળો	-	-	-
૧	મુડીમાંથી લોન ભરપાઈ કુલ સરવાળો	-	-	-

## ગુજરાત

સ્લમ

સને ૨૦૨૦-૨૧ નું સુધારેલ અંદાજપત્રક અને સને ૨૦૨૧-૨૨ના

અ.નં.	વિગત	છેલ્લા ત્રણ વર્ષનો હિસાબ		
		૨૦૧૭-૧૮ નો ખર્ચ	૨૦૧૮-૧૯ નો ખર્ચ	૨૦૧૯-૨૦ નો ખર્ચ
૧	૨	૩	૪	૫
૧	પેશગી ખર્ચ	-	-	-
૨	હાઉસ બીલ્ડીંગ એડવાન્સ	-	-	-
૩	વ્હીકલ એડવાન્સ	-	-	-
૪	ફુડગ્રેઈન એડવાન્સ	૦.૨૦	૦.૧૦	૦.૧૦
૫	ફેસ્ટીવલ એડવાન્સ	૦.૦૩	૦.૦૫	૦.૦૫
	કુલ	૦.૨૩	૦.૧૫	૦.૧૫

## હાઉસીંગ બોર્ડ

ક્લીયરન્સ સેલ

અંદાજપત્રકમાં કામોના ખર્ચની વિગત દર્શાવતું પત્રક

પત્રક-૪

(રૂપિયા લાખમાં)

૨૦૨૦-૨૧ નો અંદાજ	સને ૨૦૨૦-૨૧ નો સુધારેલ અંદાજ			૨૦૨૧-૨૨ નો અંદાજ
	૪/૨૦૨૦ થી ૧૧/૨૦૨૦ સુધીની ખરેખર ખર્ચ	૧૨/૨૦૨૦ થી ૩/૨૦૨૧ સુધીની અંદાજીત ખર્ચ	કુલ વર્ષની આખર સુધીની કુલ અંદાજીત ખર્ચ	
૬	૭	૮	૯	૧૦
-	-	-	-	-
-	-	-	-	-
-	-	-	-	-
-	-	-	-	-

## હાઉસીંગ બોર્ડ

ક્લીયરન્સ સેલ

અંદાજપત્રકમાં અનામત અને પેશગીનું પત્રક

પત્રક-૫

(રૂપિયા લાખમાં)

૨૦૨૦-૨૧ નો અંદાજ	સને ૨૦૨૦-૨૧ નો સુધારેલ અંદાજ			૨૦૨૧-૨૨ નો અંદાજ
	૪/૨૦૨૦ થી ૧૧/૨૦૨૦ સુધીનો ખરેખર ખર્ચ	૧૨/૨૦૨૦ થી ૩/૨૦૨૧ સુધીનો અંદાજીત ખર્ચ	વર્ષની આખર સુધીનો કુલ અંદાજીત ખર્ચ	
૬	૭	૮	૯	૧૦
-	-	-	-	-
-	-	-	-	-
-	-	-	-	-
૦.૦૦	૦.૦૦	૦.૦૦	૦.૦૦	૦.૦૦
૦.૦૦	૦.૦૦	૦.૦૦	૦.૦૦	૦.૦૦
૦.૦૦	૦.૦૦	૦.૦૦	૦.૦૦	૦.૦૦

## ગુજરાત

સ્વમ

સને ૨૦૨૦-૨૧ નું સુધારેલ અંદાજપત્રક અને સને ૨૦૨૧-૨૨ના

અ.	વિગત	મકાનો ની સંખ્યા	અંદાજીત ખર્ચ
૧	૨	૩	૪

હુડકો લોનમાંથી હાથ

ધરવાની યોજનાઓ :

શૂન્ય

કુલ સરવાળો

૦.૦૦

૦.૦૦

## તારીજ

હુડકો લોનમાંથી હાથ

ધરવાની યોજનાઓ :

શૂન્ય

કુલ સરવાળો

૦.૦૦

૦.૦૦

## હાઉસીંગ બોર્ડ

સ્વમ કલીયરન્સ સેલ

અંદાજપત્રકમાં કાર્યક્રમ અને મૂડીના કામોનું અંદાજ પત્રક પત્રક-૧ (હુડકો ફંડ) (રૂપિયા લાખમાં)

૨૦૧૮-૧૯ નું અંદાજપત્ર મંજૂરી	૨૦૧૯-૨૦ નું સુધારેલ પત્ર	૨૦૧૯-૨૦ નું અંદાજપત્ર	૨૦૨૦-૨૧ નો અંદાજ
૫	૬	૭	૮

૦.૦૦

૦.૦૦

૦.૦૦

૦.૦૦

૦.૦૦

૦.૦૦

૦.૦૦

૦.૦૦



## ગુજરાત

સ્વમ

મહેકમ દર્શાવતું

અ.નં.	સંવર્ગનું નામ	અમદાવાદ	વડોદરા	સુરત
૧	૨	૩	૪	૫
૧	ખાસ ફરજ પરના અધિકારીશ્રી	૧	-	-
૨	એકાઉન્ટ ઓફીસર	-	-	-
૩	મદદનીશ ઈજનેર	-	-	-
૪	અધિક મદદનીશ ઈજનેર	૧	-	-
૫	ગુજરાતી સ્ટેનો. ગ્રેડ-૨	-	-	-
૬	સીનીયર કલાર્ક	-	-	-
૭	જુનિયર કલાર્ક	૨	-	-
૮	વર્ક આસીસ્ટન્ટ	૧	૧	-
૯	પટાવાળા/ચોકીદાર	૧	-	-
૧૦	રોજમદાર- એ રોલ	૧૧	-	૧
કુલ		૧૭	૧	૧

નોંધ:- સરકારશ્રીના પત્ર નં.૯૯૫ થી તા.૩૦-૦૩-૨૦૦૭ અનુસાર વસુલાત સીવાયની કામગીરી સ્થગિત કરવામાં આવેલ છે. અને તા.૩૧-૦૩-૨૦૦૭ થી ગુજરાત હાઉસીંગ બોર્ડમાં સ્વમ કલ્પીયરન્સ સેલ, ગુ.હા.બોર્ડ તરીકે મર્જ કરવામાં આવેલ છે.

## હાઉસીંગ બોર્ડ

કલ્પીયરન્સ સેલ

પત્રક (પત્રક-૧)

રાજકોટ	કુલ	પ્રતિનિયુક્તિ	રીમાર્ક્સ
૬	૭	૮	૯
-	૧	-	સરકારશ્રીમાંથી નિમણુંક થયી છે.
-	-	-	ગુજરાત હાઉસીંગ બોર્ડના અધિકારીને નિયુક્ત કરેલ છે.
-	-	-	
-	૧	-	
-	-	-	મહેસુલ વિભાગમાં પ્રતિનિયુક્તિ ઉપર
-	-	-	
-	૨	-	
-	૨	-	
-	૧	-	
૧	૧૩	૨	૧. એલ.ઈ.કોલેજ, મોરબી ખાતે પ્રતિનિયુક્તિ પર ૨. પશુપાલન નિયામકની કચેરી, રાજકોટ ખાતે પ્રતિનિયુક્તિ પર
૧	૨૦	૨	

## ગુજરાત

સ્લમ

ની કચેરીઓના વર્ષ ૨૦૨૧-૨૨ના મહેકમ પરત્વે

અ.નં.	કચેરીનું નામ	રાજ્ય પત્રિત		બીન રાજ્ય પત્રિત		મુસાફરી ભથ્થુ	મોંઘવારી ભથ્થુ
		ની સંખ્યા	નો પગાર	ની સંખ્યા	નો પગાર		
૧	૨	૩-એ	૩-બી	૪-એ	૪-બી	૫	૬
૧	અમદાવાદની વડી કચેરી	૧	૧૪.૦૦	૧૭	૧૦૭.૦૦	૧.૩૭	૭૭.૦૦
૨	વડોદરાની કચેરી	-	-	૧	-	-	-
૩	સુરતની કચેરી	-	-	૧	-	-	-
૪	રાજકોટની કચેરી	-	-	૧	-	-	-
કુલ સરવાળો		૧	૧૪.૦૦	૨૦	૧૦૭.૦૦	૧.૩૭	૭૭.૦૦
(૧)	રજાનો પગાર તથા નિવૃત્તિ વેતન ફાળો વિગેરે				૧૩.૪૦		
(૨)	ગ્રેજ્યુઈટી				૧૮.૦૨		
(૩)	કર્મચારી ભવિષ્યનિધિ ફાળો				૨૦.૫૦		
	કુલ સરવાળો				૫૧.૯૨		
	કુલ તારીજ કોલમ નં.૧૪ નો સરવાળો				૨૧૨.૦૦		
	કુલ મહેકમ ખર્ચ				૩૧૫.૮૪		
	વત્તા:-7th Pay ના આયોજન પેટેની જોગવાઈ				૧૨.૦૦		
	કુલ મહેકમ ખર્ચ				૩૨૭.૮૪		

## હાઉસીંગ બોર્ડ

કલીયરન્સ સેલ

થનાર સુચિત ખર્ચની વિગતો દર્શાવતું પત્રક

(રૂ. લાખમાં)

સ્થાનિક ભથ્થુ	ઘરભાડા ભથ્થુ	તબીબી ભથ્થુ	આઈ. આર.	ભથ્થાની સરવાળો ૫ થી ૧૨	આકસ્મિક ખર્ચ	બોનસ	કુલ ૩બી + ૪બી + ૧૧ થી ૧૩
૭	૮	૯	૧૦	૧૧	૧૨	૧૩	૧૪
૦.૫૨	૭.૨૪	૦.૮૭	-	૮૭.૦૦	૩.૦૦	૧.૦૦	૨૧૨.૦૦
-	-	-	-	-	-	-	-
-	-	-	-	-	-	-	-
-	-	-	-	-	-	-	-
૦.૫૨	૭.૨૪	૦.૮૭	૦.૦૦	૮૭.૦૦	૩.૦૦	૧.૦૦	૨૧૨.૦૦
(૧)	સરકારશ્રીના પત્ર નં.૮૮૫ થી તા.૩૦-૦૩-૨૦૦૭ અનુસાર વસુલાત સિવાયની કામગીરી સ્થગિત કરવામાં આવેલ છે. અને તા.૩૧-૦૩-૨૦૦૭ થી ગુજરાત હાઉસીંગ બોર્ડમાં સ્લમ કલીયરન્સ સેલ, ગુ.હા.બોર્ડ તરીકે મર્જ કરવામાં આવેલ છે.						
(૨)	7th Pay ના આયોજન પેટે રૂ.૧૨.૦૦ લાખની જોગવાઈ કરેલ છે.						
(૩)	૧ કર્મચારી નિવૃત્ત થયેલ છે.						

## ગુજરાત હાઉસીંગ બોર્ડ, અમદાવાદ.

સ્લમ કલીયરન્સ સેલ

મહેકમનું પગારધોરણ દર્શાવતુ પત્રક. (પત્રક-૧)

અ.ન.	સંવર્ગનું નામ	પગાર ધોરણ રૂ.
૧	ખાસ ફરજ પરના અધિકારીશ્રી	૭૮૮૦૦-૨૦૮૨૦૦ (૭ માં પગાર પંચ મુજબ)
૨	મદદનીશ ઈજનેર	૯૩૦૦-૩૪૮૦૦ (૭ માં પગાર પંચ મુજબ)
૩	અધિક મદદનીશ ઈજનેર	૯૩૦૦-૩૪૮૦૦ (૭ માં પગાર પંચ મુજબ)
૪	જુનીયર ક્લાર્ક	૫૨૦૦-૨૦૨૦૦ (૭ માં પગાર પંચ મુજબ)
૫	વર્ક આસીસ્ટન્ટ	૯૩૦૦-૩૪૮૦૦ (૭ માં પગાર પંચ મુજબ)
૬	પટાવાળા/ચોકીદાર	૪૪૪૦-૭૪૪૦ (૭ માં પગાર પંચ મુજબ)
૭	રોજમદાર	૪૪૪૦-૭૪૪૦ (૭ માં પગાર પંચ મુજબ)

નોંધ:- સરકારશ્રીના પત્ર નં.૯૯૫ થી તા.૩૦-૦૩-૨૦૦૭ અનુસાર વસુલાત સીવાયની કામગીરી સ્થગિત કરવામાં આવેલ છે. અને તા.૩૧-૦૩-૨૦૦૭ થી ગુજરાત હાઉસીંગ બોર્ડમાં સ્લમ કલીયરન્સ સેલ, ગુ.હા.બોર્ડ તરીકે મર્જ કરવામાં આવેલ છે.



# ગુજરાત હાઉસીંગ બોર્ડ



「 વાર્ષિક વહીવટી અહેવાલ  
સને ૨૦૨૦ - ૨૦૨૧ 」

ગુજરાત હાઉસીંગ બોર્ડ અને સ્લમ ક્લીયરન્સ સેલના સને ૨૦૨૦-૨૧ના વાર્ષિક વહીવટી અહેવાલને વિધાનસભા ગૃહના મેજ ઉપર મુકવામાં થયેલ વિલંબ અંગેના કારણો સમજાવતું નિવેદન:-

---

ગુજરાત હાઉસીંગ બોર્ડ અધિનિયમ-૧૯૬૧ની કલમ-૬૮ની જોગવાઈ મુજબ વાર્ષિક વહીવટી અહેવાલને ગુજરાત વિધાનસભાના મેજ પર રજૂ કરવાના રહે છે. સને ૨૦૨૦-૨૧ના વાર્ષિક વહીવટી અહેવાલને નિયત સમય-મર્યાદામાં બોર્ડમાં મંજૂર કરીને સરકારશ્રીની મંજૂરી મળ્યા બાદ મળનાર વિધાનસભાના ગૃહ સમક્ષ રજૂ કરવાના રહે છે.

ગુજરાત હાઉસીંગ બોર્ડ અને સ્લમ ક્લીયરન્સ સેલનો સને ૨૦૨૦-૨૧નો વાર્ષિક વહીવટી અહેવાલ ગુજરાત હાઉસીંગ બોર્ડ દ્વારા ઠરાવ નં.૧૩૭૫/૨૦૨૧, તા.૧૪/૦૯/૨૦૨૧ થી મંજૂર કરેલ તથા પ્રસ્તુત અહેવાલને તા.૨૫/૧૦/૨૦૨૧ના રોજ સરકારની મંજૂરી મળેલ. ગુજરાત હાઉસીંગ બોર્ડના તા.૨૧/૦૧/૨૦૨૨ના પત્રથી સદરહુ વાર્ષિક વહીવટી અહેવાલની પ્રિન્ટેડ નકલો મોકલી આપવામાં આવેલ.

સને ૨૦૨૦-૨૧ના નાણાકીય વર્ષ પૂર્ણ થયા બાદ કોવિડ-૧૯ મહામારી તથા લોકડાઉનને કારણે વાર્ષિક વહીવટી અહેવાલ વિલંબથી તૈયાર થયેલ છે. આમ છતાં વાર્ષિક વહીવટી અહેવાલ શક્ય બને તેટલી ત્વરાએ વિધાનસભાના મેજ ઉપર મુકવા કાળજી લેવાની નોંધ લીધી છે.



( તેજસ પરમાર )

નાયબ સચિવ(હાઉસીંગ)

શ.વિ. અને શ.ગુ.નિ. વિભાગ



**ગુજરાત ઠાઉસીંગ બોર્ડ**

**અમદાવાદ.**

**વાર્ષિક વહીવટી અહેવાલ**

**સને ૨૦૨૦-૨૦૨૧**

# ગુજરાત હાઉસીંગ બોર્ડ

પ્રગતિનગર, નારણપુરા, અમદાવાદ

## ગુજરાત ગૃહ નિર્માણ અધિનિયમ - ૧૯૬૧ ગુજરાત અધિનિયમ : XXXVIII

ગુજરાત ગૃહનિર્માણ અધિનિયમ ૧૯૬૧ની કલમ ૬૮ની રૂએ આ સાથે ગુજરાત હાઉસીંગ બોર્ડનો ૨૦૨૦-૨૧ના વર્ષનો વાર્ષિક વહીવટી અહેવાલ સરકારશ્રીએ તા. ૩૦/૧૧/૨૦૨૦ના પત્ર ક્રમાંક : જી એચ બી / ૧૧૨૦૨૧/૯૪૧ / થ દ્વારા મંજૂર કરેલ છે. જે આ સાથે વિધાનસભામાં રજૂ કરવા સાદર કરેલ છે.

હાઉસીંગ કમિશ્નર  
ગુજરાત હાઉસીંગ બોર્ડ  
અમદાવાદ.

# ગુજરાત હાઉસીંગ બોર્ડ

પ્રગતિનગર, નારણપુરા, અમદાવાદ

તારીખ ૩૧મી માર્ચ ૨૦૨૧ના પુરા થતા વર્ષનો વહીવટી અહેવાલ

## અનુક્રમણિકા

ભાગ	વિષય	પાના નંબર
ભાગ-૧	પ્રસ્તાવના	૩
ભાગ-૨	૨૦૨૦-૨૦૨૧ના વર્ષનો કાર્યક્રમ	૪
ભાગ-૩	૨૦૨૦-૨૦૨૧ના વર્ષ દરમિયાનના કાર્યક્રમની વિગત	૬
ભાગ-૪	બોર્ડની ૨૦૨૦-૨૦૨૧ની પ્રવૃત્તિ માટે નાણાં વ્યવસ્થા	૧૮
ભાગ-૫	બોર્ડ હેઠળ કામ કરતાં મહેકમ અને બોર્ડના કામકાજનો વહીવટ	૨૧
ભાગ-૬	ગૃહનિર્માણ કાર્ય સિવાય બોર્ડે હાથ ધરેલ એસ્ટેટ વહીવટ સંસોધન કાર્ય અને બીજા કાર્ય	૨૬
ભાગ-૭	સને ૨૦૨૧-૨૦૨૨ના વર્ષ માટેનો કાર્યક્રમ	૬૯
	રલમ કલ્પીયરન્સ સેલ	૭૦



**તા. ૦૧/૦૪/૨૦૨૦ થી તા.૩૧/૦૩/૨૦૨૧ના સમય દરમ્યાન  
ગુજરાત હાઉસીંગ બોર્ડના માનનીય અધ્યક્ષશ્રી તથા સભ્યશ્રીઓની વિગત**

(અ)	માનનીય અધ્યક્ષશ્રી	
	(૧) શ્રી મહેન્દ્રસિંહ સરવૈયા માન. અધ્યક્ષશ્રી, ગુજરાત હાઉસીંગ બોર્ડ, અમદાવાદ.	૦૧/૦૪/૨૦૨૦ થી ૨૩/૧૦/૨૦૨૦
	(૧/૧) શ્રી મુકેશ પુરી (I.A.S.) માન. અધ્યક્ષશ્રી, ગુજરાત હાઉસીંગ બોર્ડ, અમદાવાદ.	૨૪/૧૦/૨૦૨૦ થી ૩૧/૦૩/૨૦૨૧
(બ)	સભ્યશ્રીઓ :	
	(૧) શ્રી લોચન સેહરા (I.A.S.) હાઉસીંગ કમિશ્નરશ્રી, ગુ.હા.બોર્ડ અને સભ્ય સચિવશ્રી, ગુજરાત હાઉસીંગ બોર્ડ, અમદાવાદ.	૦૧/૦૪/૨૦૨૦ થી ૧૭/૦૩/૨૦૨૧
	(૧/૧) શ્રી રાજકુમાર બેનિવાલ (I.A.S.) હાઉસીંગ કમિશ્નરશ્રી, ગુ.હા.બોર્ડ અને સભ્ય સચિવશ્રી, ગુજરાત હાઉસીંગ બોર્ડ, અમદાવાદ.	૧૮/૦૩/૨૦૨૧ થી ૩૧/૦૩/૨૦૨૧
	(૨) અધિક મુખ્ય સચિવશ્રી, અથવા નાયબ સચિવશ્રીથી નીચેના હોદ્દો ઉપર ન હોય તેવા નાણા વિભાગ, ગાંધીનગરના પ્રતિનિધિ, સભ્યશ્રી, ગુજરાત હાઉસીંગ બોર્ડ	૦૧/૦૪/૨૦૨૦ થી ૩૧/૦૩/૨૦૨૧
	(૩) મુખ્ય ઈજનેર અને સંયુક્ત સચિવશ્રી માર્ગ અને મકાન વિભાગ, ગાંધીનગર સભ્યશ્રી ગુજરાત હાઉસીંગ બોર્ડ	૦૧/૦૪/૨૦૨૦ થી ૩૧/૦૩/૨૦૨૧
	(૪) અગ્ર સચિવશ્રી અથવા નાયબ સચિવશ્રી (હાઉસીંગ)થી નીચેના હોદ્દો ઉપર ન હોય તેવા શ.વિ અને શ.ગુ.નિ વિભાગના પ્રતિનિધિ, સભ્યશ્રી ગુજરાત હાઉસીંગ બોર્ડ	૦૧/૦૪/૨૦૨૦ થી ૩૧/૦૩/૨૦૨૧

## ભાગ-૧

### પ્રસ્તાવના

ગુજરાત હાઉસીંગ બોર્ડ એક્ટ - ૧૯૬૧ અન્વયે ગુજરાત હાઉસીંગ બોર્ડની કામગીરી સમસ્ત ગુજરાત રાજ્યમાં મુંબઈ મ્યુનિસિપલ અધિનિયમ-૧૯૪૯ હેઠળ શહેરી અને આજુબાજુના પ.કિ.મી.નો વિસ્તાર મ્યુનિસિપાલિટી અધિનિયમ-૧૯૬૩ હેઠળની બરો મ્યુનિસિપાલિટી અને તેની આજુબાજુના ૫ કિ.મિ. નો વિસ્તાર, મ્યુનિસિપલ અધિનિયમ-૧૯૬૩ હેઠળનો નોટિફાઈડ એરિયા અને તેના આજુબાજુના ૩ કિ.મિ.નો વિસ્તાર અને ગુજરાત ટાઉન પ્લાનિંગ અને અર્બન ડેવેલોપમેન્ટ એરિયામાં રહેઠાણોની જરૂરિયાત પુરી પાડવા અંગેની રહી છે.

- સને ૨૦૦૨-૨૦૧૨ના દશકામાં ગુજરાત હાઉસીંગ બોર્ડની બાંધકામ પ્રવૃત્તિ બંધ હતી તેથી બોર્ડના જુના લાભાર્થીઓને ફાળવેલ મકાનોના બાકી હપ્તા/પેનલ્ટીની વસુલાતની કામગીરી અને ફાળવેલ મકાનોના દસ્તાવેજની કામગીરી કરવામાં આવી હતી.
- પરંતુ સને ૨૦૧૨-૧૩માં સરકારશ્રી દ્વારા બાંધકામ પ્રવૃત્તિની મંજૂરી આપતા તેમજ મુખ્યમંત્રી ગૃહયોજના જાહેર થતાં ગુજરાત હાઉસીંગ બોર્ડ સક્રિય થયેલ છે.
- ગુ.હા.બોર્ડમાં નવી યોજનાઓના આવાસ ફાળવણી પધ્ધતિમાં બદલાવ આવેલ છે. પહેલા કચેરીમાં બેસીને અધિકારીઓ દ્વારા ડ્રો કરવામાં આવતો હતો જ્યારે આજે તમામ લાભાર્થીઓની હાજરીમાં પદાધિકારીઓની હાજરીમાં ડ્રો કરવામાં આવે છે.
- નવી યોજનાઓના આવાસ ફાળવણીમાં તદ્દન પારદર્શી પધ્ધતિ અપનાવવામાં આવેલ છે. ડ્રો કરતાં પહેલા લાભાર્થીઓમાંથી પાંચ સાક્ષીઓની હાજરીમાં ડ્રો કરવામાં આવે છે.
- નવી યોજનાઓના આવાસો ફાળવણીમાં પ્રાયોરીટી ડ્રો અને નંબરીંગ ડ્રો એક સાથે કરવામાં આવે છે.
- ગુ.હા.બોર્ડમાં અગાઉ ગ્રાઉન્ડ ફ્લોર+૨ માળ પ્રકારના મકાનોના બાંધકામ કરવામાં આવતા હતા પરંતુ નવી યોજનાઓમાં હાલમાં ૭ થી ૧૩ માળ સુધીના બહુમાળી મકાનો આધુનિક પધ્ધતિથી તેમજ સુખાકારી સુવિધા સાથે બાંધવામાં આવે છે.
- ગુ.હા.બોર્ડના આવાસમાં બાંધકામના માળખામાં ક્ષતિ-જવાબદારી સમયગાળો ૧૦ વર્ષની જોગવાઈ કરેલ છે. તેમજ આવાસોની કિંમત માર્કેટ કરતા પણ ઓછી રાખવામાં આવે છે.
- આધુનિક ટેકનોલોજીનો ઉપયોગ કરી લીફ્ટની સુવિધા સાથે બહુમાળી પ્રકારના મકાનો પુરા પાડવામાં આવે છે.
- બોર્ડના મકાન ધારકોને સરળતાથી બેંક લોન મળી શકે તે માટે ૩૯ બેંકો સાથે એમ.ઓ.યુ. કરીને મોર્ગેજ ફાયનાન્સની સુવિધા પુરી પાડવામાં આવે છે.
- આમ ગુજરાત હાઉસીંગ બોર્ડ દ્વારા નવી દિશા તરફ પ્રયાણ કરી રહ્યું છે.

## ભાગ-૨

સને-૨૦૨૦-૨૦૨૧ના વર્ષ દરમ્યાન વિવિધ યોજના માટે બોર્ડે રૂ. ૮૨,૫૮૨.૬૫ લાખની મુડીના કામનો નીચે મુજબનો કાર્યક્રમ મંજૂર કરેલ.

અ.નં.	યોજનાનું નામ	અંદાજિત ખર્ચ (રૂ. લાખમાં)
(અ)	હુડકોની લોનમાંથી હાથ ધરવાની યોજના	
૧.	આર્થિક રીતે નબળા વર્ગના લોકો માટેની યોજના	૪૧.૭૦
૨.	ઓછી આવક જુથના લોકો માટેની યોજના	૨૫.૨૦
૩.	મધ્યમ આવક જુથના લોકો માટેની યોજના	૫૫.૧૦
૪.	ઉંચી આવક જુથના લોકો માટેની યોજના	૭.૦૦
	કુલ...	૧૨૯.૦૦
(બ)	બોર્ડ ફંડમાંથી હાથ ધરવાની યોજના	
૧.	આર્થિક રીતે નબળા વર્ગના લોકો માટેની યોજના	૦.૦૦
૨.	ઓછી આવક જુથના લોકો માટેની યોજના	૧૭.૫૦
૩.	મધ્યમ આવક જુથના લોકો માટેની યોજના	૧૩.૨૫
૪.	ઉંચી આવક જુથના લોકો માટેની યોજના	૩૪.૫૦
૫.	રહેઠાણ સિવાયના કામો (અન્ય યોજનાઓ)	૩૬૨.૦૦
૬.	એફોર્ડેબલ હાઉસની યોજના	૦.૦૦
૭.	યંત્રો, ઓજારો અને કોમ્પ્યુટર	૦.૦૦
૮.	જમીન સંપાદન અને વિકાસ યોજના	૦.૦૦
૯.	ઓફીસ તથા અન્ય રીનોવેશન	૦.૦૦
	કુલ...	૪૨૭.૨૫
(ક)	મુખ્યમંત્રી ગૃહ યોજના અંતર્ગત એફોર્ડેબલ યોજનાઓ સ્વયં સંચાલિત ગૃહ નિર્માણ યોજના	
૧.	આર્થિક રીતે નબળા વર્ગના લોકો માટેની યોજના	૨૨૧૫૫.૮૭
૨.	ઓછી આવક જુથના લોકો માટેની યોજના	૨૬૪૮૫.૪૬
૩.	મધ્યમ આવક જુથના લોકો માટેની યોજના	૧૩૧૫૮.૮૪
૪.	ઉંચી આવક જુથના લોકો માટેની યોજના	૧૦૦૮૬.૬૫
૫.	કોન્ટ્રીબ્યુશન યોજના	૦.૦૦
૬.	રહેઠાણ સિવાયના કામો (અન્ય યોજનાઓ)	૩૧૭૧.૭૦
	કુલ...	૭૫૦૬૮.૬૨
(ડ)	રાજ્ય આયોજિત યોજનાઓ	
૧.	મિલકત જાળવણી માટે સરકારી ગ્રાન્ટ	૨૬૪૦.૦૦
૨.	વેસ્ટ વોટર મેનેજમેન્ટ	૧૦૨૮.૭૮
૩.	મુખ્યમંત્રી આવાસ યોજના માટે જમીન સંપાદન	૧૩૦૦.૦૦
૪.	નવી યોજના માટે માળખાકીય સુવિધા (ઈન્ફ્રાસ્ટ્રક્ચર)	૧૨૩૮.૦૦
૫.	બેટરમેન્ટ ચાર્જસ	૭૫૦.૦૦
	કુલ....	૬૮૫૬.૭૮
	કુલ સરવાળો... (અ) + (બ) + (ક) + (ડ)	૮૨,૫૮૨.૬૫

## ગુજરાત હાઉસીંગ બોર્ડની જુદી જુદી યોજનાઓની અંગેની સંક્ષિપ્ત માહિતી

- (૧) **આર્થિક રીતે નબળા વર્ગના જુથના લોકો માટેની ગૃહ નિર્માણ યોજના :-**  
સામાન્ય રીતે પ્લાનો એલોકેશનમાંથી આ યોજના માટે નાણાં ફાળવવામાં આવતા હોય છે પરંતુ ૨૦૨૦-૨૦૨૧ દરમ્યાન સરકારશ્રી તરફથી નાણાંની ફાળવણી થયેલ નથી એટલે આ યોજના અન્ય સ્ત્રોતમાંથી નાણાં મેળવી કરવામાં આવેલ છે. આ યોજના હેઠળ બાંધેલા મકાન ભાડા ખરીદ યોજના હેઠળ ફાળવવામાં આવે છે.
- (૨) **ઓછી આવક વાળા જુથના લોકો માટેની ગૃહ નિર્માણ યોજના :-**  
આ યોજના પ્લાન એલોકેશનમાંથી આવેલ નાણાંમાંથી તેમજ બોર્ડ ફંડમાંથી હાથ ધરવામાં આવે છે. ૨૦૨૦-૨૦૨૧ના વર્ષ માટે સરકારશ્રી તરફથી ફાળવણી થયેલ નથી. આ યોજના હેઠળ બાંધેલ મકાનો ભાડા ખરીદ યોજના હેઠળ ફાળવવામાં આવેલ છે.
- (૩) **મધ્યમ આવક વાળા જુથના લોકો માટેની ગૃહ નિર્માણ યોજના :-**  
આ યોજના બોર્ડના નાણા ભંડોળમાંથી હાથ ધરવામાં આવે છે. તેની ફાળવણી ભાડા ખરીદ યોજના હેઠળ કરવામાં આવે છે. તેમજ આ યોજના સ્વયં નાણાં સહાય યોજના તરીકે પણ હાથ ધરવામાં આવે છે જે તે અરજદારે મકાનોની ફાળવણી સુધીમાં પુરા નાણાં ભરપાઈ કરવાના હોય છે.
- (૪) **ઉંચી આવક વાળા જુથના લોકો માટેની ગૃહ નિર્માણ યોજના**  
આ યોજના બોર્ડના નાણા ભંડોળ તથા એચ.ડી.એફ.સી.ની સહાય મેળવી હાથ ધરવામાં આવે છે. અન્ય યોજના હેઠળ બાંધેલા મકાનો ભાડા ખરીદ યોજના હેઠળ બાંધેલા મકાનો ભાડા ખરીદ યોજના હેઠળ ફાળવવામાં આવે છે. આ ઉપરાંત આ યોજના સ્વયં સહાયિત યોજના તરીકે પણ હાથ ધરવામાં આવે છે તે માટે અરજદારે મકાનની ફાળવણી સુધીમાં પુરા નાણાં ભરપાઈ કરવાના હોય છે.
- (૫) **અન્ય યોજનાઓ :-**  
બોર્ડની જુદી જુદી કોલોનીઓમાં જરૂરી સુવિધાઓ જેવી કે દુકાનો, સ્ટોલ, કોમ્યુનિટી હોલ, રમત ગમતના મેદાનો, શાળાઓના મકાનો, નર્સીંગ હોમ, ઓફિસો વિગેરેનું કામ પણ જરૂરીયાત પ્રમાણે બોર્ડ દ્વારા હાથ ધરવામાં આવે છે. આ ઉપરાંત અમુક જગ્યાએ બોર્ડની વહીવટી કચેરીઓ તથા કર્મચારીઓ માટે ભાડેના રહેઠાણો બાંધવાનું કામ પણ હાથ ધરવામાં આવે છે.
- (૬) **સ્વયં સહાયિત ગૃહનિર્માણ યોજનાઓ :-**  
આ યોજના હેઠળ મકાનોના બાંધકામના તબક્કાવાર નક્કી કર્યા પ્રમાણે પૂરેપૂરી કિંમત વસુલ કર્યા બાદ મકાનો જે તે જુથના અરજદારોને કોમ્પ્યુટરાઈઝ (NICના સોફ્ટવેર દ્વારા ) લોટસ ડ્રો પદ્ધતિથી નિયમાનુસાર ફાળવવામાં આવે છે.
- (૭) **ગુજરાત હાઉસીંગ બોર્ડના કર્મચારીઓ માટે રહેઠાણો બાંધવાની યોજનાઓ**  
આ યોજના હેઠળ ગુજરાત હાઉસીંગ બોર્ડ તેના કર્મચારીઓ માટે રહેઠાણો બાંધી ભાડા ખરીદ યોજના હેઠળ બોર્ડના કર્મચારીઓને ફાળવે છે.
- (૮) ઉપરોક્ત દર્શાવેલ યોજનાઓ ઉપરાંત ગુજરાત હાઉસીંગ બોર્ડ દ્વારા નીચે જણાવેલ ખાસ યોજનાઓ હુડકોની તથા અન્ય સંસ્થાઓની નાણાં સહાય મેળવી હાથ ધરવામાં આવે છે.
- (અ) **યોજનાઓ :-**
- |  |                                |
|--|--------------------------------|
| ૧. અનુસુચિતજાતિના લોકો માટે  | ૨. અનુસુચિત જનજાતિના લોકો માટે |
| ૩. પત્રકારો માટે   | ૪. સ્વાતંત્રસેનાનીઓ માટે       |
| ૫. કેન્દ્ર સરકાર / રાજ્ય સરકાર/ અર્ધસરકારી સંસ્થાઓ/નિગમો તેમજ બોર્ડ વિગેરેના કર્મચારીઓ માટે. |                                |
| ૬. સચિવાલય, ગાંધીનગર ખાતેના બિન બદલીપાત્ર/ બદલીપાત્ર કર્મચારીઓ માટે                          |                                |
- (૯) **રોકડ ધિરાણ (કેશલોન) યોજનાઓ :-**  
ગુજરાત હાઉસીંગ બોર્ડ તરફથી જેમના નામે ચોખ્ખા ટાઈટલ વાળા જે જમીનના પ્લોટો છે તે તેમને વ્યક્તિગત રીતે મકાન બાંધવા માટે કેશલોન આપવામાં આવે છે. પરંતુ તેની વસુલાતનું માળખું અને વસુલાતની પરિસ્થિતિની સમીક્ષા કરી જ્યાં સુધી તે વ્યવસ્થિત ના ગોઠવાય ત્યાં સુધી નવી અરજી આપવાનું તેમજ સ્વીકારવાનું બોર્ડે બંધ કરેલ છે.

**ભાગ-૩**

સને ૨૦૧૯-૨૦૨૦ તથા ૨૦૨૦-૨૦૨૧ના વર્ષ દરમ્યાન બોર્ડ દ્વારા  
મકાન બાંધકામ ક્ષેત્રે કરેલ સિદ્ધિનું તુલનાત્મક પત્રક

ડિવિઝન	યોજનાનું નામ	વર્ષ ૨૦૧૯-૨૦૨૦				વર્ષ ૨૦૨૦-૨૦૨૧				વિશેષ નોંધ
		વર્ષની શરૂઆતમાં બાંધકામ હેઠળના રહેઠાણો	વર્ષ દરમ્યાન હાથ ધરવામાં આવેલ નવા રહેઠાણનું બાંધકામ	વર્ષ દરમ્યાન પુરા થયેલ રહેઠાણો	વર્ષની આખરે બાંધકામ હેઠળ ચાલુ રહેલ રહેઠાણો	વર્ષની શરૂઆતમાં બાંધકામ હેઠળના રહેઠાણો	વર્ષ દરમ્યાન હાથ ધરવામાં આવેલ નવા રહેઠાણનું બાંધકામ	વર્ષ દરમ્યાન પુરા થયેલ રહેઠાણો	વર્ષની આખરે બાંધકામ હેઠળ ચાલુ રહેલ રહેઠાણો	
૧	૨	૩	૪	૫	૬	૭	૮	૯	૧૦	૧૧
અમદાવાદ	ઈ.ડબલ્યુ.એસ.	૫૬૦	૦	૦	૫૬૦	૫૬૦	૦	૦	૫૬૦	
રાજકોટ	ઈ.ડબલ્યુ.એસ.	૨૬૮૮	૨૫૬	૦	૨૮૪૪	૨૪૮૬	૦	૧૮૨	૨૬૮૮	૨૫૬ જેતપુર રદ
વડોદરા	ઈ.ડબલ્યુ.એસ.	૨૮૭૦	૦	૦	૨૮૭૦	૧૫૬૮	૦	૦	૧૫૬૮	૧૪૦૨ માતર અંકલેશ્વર તથા મહેમદાવાદ ખાતે રદ
સુરત	ઈ.ડબલ્યુ.એસ.	૬૧૬	૦	૦	૬૧૬	૬૧૬	૦	૦	૬૧૬	
	કુલ	૬૮૩૪	૨૫૬	૦	૭૦૯૦	૫૨૪૦	૦	૧૮૨	૫૪૩૨	
અમદાવાદ	એલ.આઈ.જી.	૨૨૪	૦	૦	૨૨૪	૨૨૪	૦	૦	૨૨૪	
રાજકોટ	એલ.આઈ.જી.	૦	૦	૦	૦	૦	૦	૦	૦	
વડોદરા	એલ.આઈ.જી.	૧૧૨	૦	૧૧૨	૦	૦	૦	૦	૦	
સુરત	એલ.આઈ.જી.	૩૧૨	૧૨૮૪	૮૩૩	૧૬૦૬	૧૬૦૬	૦	૦	૧૬૦૬	
	કુલ	૬૪૮	૧૨૮૪	૮૪૨	૧૮૩૦	૧૮૩૦	૦	૦	૧૮૩૦	
અમદાવાદ	એમ.આઈ.જી.	૦	૦	૦	૦	૦	૦	૦	૦	
રાજકોટ	એમ.આઈ.જી.	૦	૦	૦	૦	૦	૦	૦	૦	
વડોદરા	એમ.આઈ.જી.	૦	૦	૦	૦	૦	૦	૦	૦	
સુરત	એમ.આઈ.જી.	૦	૦	૦	૦	૦	૦	૦	૦	
	કુલ	૦	૦	૦	૦	૦	૦	૦	૦	
અમદાવાદ	એચ.આઈ.જી.	૧૧૨	૦	૧૧૨	૦	૦	૦	૦	૦	
રાજકોટ	એચ.આઈ.જી.	૦	૦	૦	૦	૦	૦	૦	૦	
વડોદરા	એચ.આઈ.જી.	૦	૦	૦	૦	૦	૦	૦	૦	
સુરત	એચ.આઈ.જી.	૧૧૮	૦	૧૧૮	૦	૦	૦	૦	૦	
	કુલ	૨૩૦	૦	૨૩૦	૦	૦	૦	૦	૦	
અમદાવાદ	ઓફિસ બિલ્ડીંગ	૦	૦	૦	૦	૦	૦	૦	૦	
રાજકોટ	ઓફિસ બિલ્ડીંગ	૦	૦	૦	૦	૦	૦	૦	૦	
વડોદરા	ઓફિસ બિલ્ડીંગ	૦	૦	૦	૦	૦	૦	૦	૦	
સુરત	ઓફિસ બિલ્ડીંગ	૦	૦	૦	૦	૦	૦	૦	૦	
	કુલ	૦	૦	૦	૦	૦	૦	૦	૦	
	અંકલેશ્વર કુલ	૭૭૧૨	૧૫૫૦	૧૧૭૫	૮૮૨૦	૭૦૭૦	૦	૧૮૨	૭૨૬૨	

### ભાગ-૩

સને ૨૦૧૯-૨૦૨૦ તથા ૨૦૨૦-૨૦૨૧ના વર્ષ દરમ્યાન બોર્ડ દ્વારા  
મકાન બાંધકામ ક્ષેત્રે કરેલ સિદ્ધિનું તુલનાત્મક પત્રક

અ.નં.	યોજનાનું નામ	વર્ષ ૨૦૧૯-૨૦૨૦				વર્ષ ૨૦૨૦-૨૦૨૧				વિશેષ નોંધ
		વર્ષની શરૂઆતમાં બાંધકામ હેઠળના રહેઠાણો	વર્ષ દરમ્યાન હાથ ધરવામાં આવેલ નવા રહેઠાણનું બાંધકામ	વર્ષ દરમ્યાન પુરા થયેલ રહેઠાણો	વર્ષની આખરે બાંધકામ હેઠળ ચાલુ રહેલ રહેઠાણો	વર્ષની શરૂઆતમાં બાંધકામ હેઠળના રહેઠાણો	વર્ષ દરમ્યાન હાથ ધરવામાં આવેલ નવા રહેઠાણનું બાંધકામ	વર્ષ દરમ્યાન પુરા થયેલ રહેઠાણો	વર્ષની આખરે બાંધકામ હેઠળ ચાલુ રહેલ રહેઠાણો	
૧	૨	૩	૪	૫	૬	૭	૮	૯	૧૦	૧૧
૧	આર્થિક રીતે નબળા વર્ગના લોકો માટેની યોજના (ઈ.ડબલ્યુ.એસ)	૬૮૩૪	૨૫૬	૦	૭૦૯૦	૫૨૪૦	૦	૧૯૨	૫૪૩૨	
૨	ઓછી આવક જુથના લોકો માટેની યોજના (એલ.આઈ.જી.)	૩૧૨	૧૨૯૪	૮૩૩	૧૬૦૬	૧૬૦૬	૦	૦	૧૬૦૬	
૩.	મધ્યમ આવક જુથના લોકો માટેની યોજના (એમ.આઈ.જી.)	૦		૦	૦	૦	૦	૦	૦	વર્કઓર્ડ પ્લાનિંગમાં ફેરફાર થવાથી ૧૪ મકાનો ઓછા થયેલ છે.
૪.	ઉંચી આવક જુથના લોકો માટેની યોજના (એચ.આઈ.જી.)	૨૩૦	૦	૨૩૦	૦	૦	૦	૦	૦	
૫.	અન્ય યોજનાઓ ઓફીસ બિલ્ડીંગ	૦	૦	૦	૦	૦	૦	૦	૦	
	કુલ..	૭૩૭૬	૧૫૫૦	૧૦૬૩	૮૬૯૬	૬૮૪૬	૦	૧૯૨	૭૦૩૮	

## ગુજરાત હાઉસીંગ બોર્ડ

રાજ્યના જુદા જુદા લોકો માટે ૩/૨૦૧૨ સુધીમાં બાંધેલ રહેઠાણોની વિગત દર્શાવતું પત્રક-૧

અં.નં.	જિલ્લા/ગામ/ શહેર	ઓદ્યોગિક કામદાર તથા આર્થિક રીતે નબળા વર્ગના લોકો માટેના		આર્થિક રીતે નબળા વર્ગના લોકો માટેના રહેઠાણો		ઓછી આવક જૂથના લોકો માટેના રહેઠાણો		મધ્યમ આવક જૂથના લોકો માટેના રહેઠાણો		ઉંચી આવક જૂથના લોકો માટેના રહેઠાણો		ડીપોઝીટ કોન્ટ્રી- બ્યુશનના કામ		૩/૧૨થી સુધી બાંધેલ રહેઠાણોનો સરવાળો
		૩/૧૨ સુધી બાંધેલ રહેઠાણો	વર્ષ દરમ્યાન બાંધેલ રહેઠાણો	૩/૧૨ સુધી બાંધેલ રહેઠાણો	વર્ષ દરમ્યાન બાંધેલ રહેઠાણો	૩/૧૨ સુધી બાંધેલ રહેઠાણો	વર્ષ દરમ્યાન બાંધેલ રહેઠાણો	૩/૧૨ સુધી બાંધેલ રહેઠાણો	વર્ષ દરમ્યાન બાંધેલ રહેઠાણો	૩/૧૨ સુધી બાંધેલ રહેઠાણો	વર્ષ દરમ્યાન બાંધેલ રહેઠાણો	૩/૧૨ સુધી બાંધેલ રહેઠાણો	વર્ષ દરમ્યાન બાંધેલ રહેઠાણો	
૧	૨	૩	૪	૫	૬	૭	૮	૯	૧૦	૧૧	૧૨	૧૩	૧૪	૧૫
(૧)	અમદાવાદ :-													
	અમદાવાદ	૧૪૪૧૪	-	૧૫૧૦૦	-	૨૦૩૧૦	-	૧૫૩૭૩	-	૩૩૮૬	-	-	-	૬૮૫૮૩
	વિરમગામ	૨૫	-	૩૦૨	-	-	-	-	-	-	-	-	-	૩૨૭
	ધોળકા	-	-	-	-	૧૧૮	-	૫૫	-	-	-	-	-	૧૭૩
	સાંણદ	-	-	૧૭૮	-	૫૦	-	૫૩	-	-	-	-	-	૨૮૧
૨)	અમરેલી													
	અમરેલી	-	-	૧૮૯	-	૩૮૦	-	૪૮	-	-	-	-	-	૬૧૭
	સાવરકુંડલા	-	-	૫૦	-	૯૦	-	૧૪	-	-	-	-	-	૧૫૪
(૩)	બનાસકાંઠા													
	અંબાજી	-	-	-	-	૧૮	-	-	-	-	-	-	-	૧૮
	પાલનપુર	-	-	-	-	૯૨	-	૬૪	-	-	-	-	-	૧૫૬
	વાવ	-	-	૧૧૨	-	-	-	-	-	-	-	-	-	૧૧૨

୧	୨	୩	୪	୫	୬	୭	୮	୯	୧୦	୧୧	୧୨	୧୩	୧୪	୧୫
(୪)	ଭାବନଗର													
	ଭାବନଗର	୧୩୪୨	-	୭୭୯୯	-	୩୯୫୧	-	୩୩୦୫	-	୨୫୨	-	-	-	୧୯୯୪୯
	ମହୁବା	୧୦୦	-	-	-	୧୨୨	-	୯	-	-	-	-	-	୨୨୮
	ଶିଖୋର	-	-	-	-	୯୦	-	୩୯	-	-	-	-	-	୧୨୯
	ପାଣିତାଣ୍ଡା	-	-	୨୦	-	୨୪	-	୧୧୯	-	-	-	-	-	୧୯୦
	ବୈଶାଖୀପୁର	-	-	୯୧	-	୧୦୫	-	-	-	-	-	-	-	୧୯୯
	ତମାଞ୍ଜା	-	-	-	-	୪୮	-	-	-	-	-	-	-	୪୮
	ଭୋଟାଢ଼	-	-	୯୯	-	୧୨୪	-	-	-	-	-	-	-	୨୨୦
(୫)	ଭରୁୟ													
	ଭରୁୟ	୯୯	-	୮୫୯	-	୨୨୦୩	-	୧୧୨୯	-	୯୨	-	-	-	୪୩୪୯
	ଆମୋଢ଼	-	-	-	-	୩୯	-	-	-	-	-	-	-	୩୯
	ବାଗରୀ	-	-	-	-	୩୯	-	-	-	-	-	-	-	୩୯
	ବାଣୀୟା	-	-	-	-	୪୮	-	-	-	-	-	-	-	୪୮
	ଢାଂସୋଟ	-	-	-	-	୨୪	-	-	-	-	-	-	-	୨୪
	ଅଂକଳେଶ୍ୱର	-	-	୫୯୦	-	୪୦୯	-	୪୯୯	-	୪୪	-	-	-	୧୫୩୯
(୬)	ନର୍ମଢ଼ା													
	ରାଜୁପୀପଣା	-	-	୨୪	-	୧୧୯	-	-	-	-	-	-	-	୧୪୦
(୭)	ଗାନ୍ଧୀନଗର													
	ଢ଼ଡ଼େଗାମ	-	-	-	-	୨୮	-	-	-	-	-	-	-	୨୮
	ଗାନ୍ଧୀନଗର	-	-	୭୯୯	-	୧୧୩୨	-	୨୮୦୩	-	୨୭୧	-	-	-	୪୯୭୫



୧	୨	୩	୪	୫	୬	୭	୮	୯	୧୦	୧୧	୧୨	୧୩	୧୪	୧୫
(୮)	ଜାମନଗର													
	ଜାମନଗର	୧୦୪୪	-	୨୦୫୮	-	୨୩୧୬	-	୧୩୪୨	-	୩୭	-	-	-	୬୭୯୭
	ସିକ୍କା	୬୦	-	୮୦	-	-	-	-	-	-	-	-	-	୧୪୦
	ଧାନ୍ୟା	-	-	୧୧୫	-	୩୬	-	-	-	-	-	-	-	୧୯୧
	ଘାଟ	-	-	୩୫	-	୩୬	-	୪୬	-	-	-	-	-	୧୧୭
(୯)	ଜୁନାଗଢ଼													
	ଜୁନାଗଢ଼	-	-	-	-	୮୨୮	-	୨୦୪	-	-	-	-	-	୧୦୩୨
	ବେରାବଣ	୧୨୪	-	-	-	୩୪	-	-	-	-	-	-	-	୧୫୮
	ତଲାଣା	-	-	-	-	୧୨	-	-	-	-	-	-	-	୧୨
	ଶାମୁର	୪୦	-	-	-	-	-	-	-	-	-	-	-	୪୦
	ଧାନ୍ୟା	-	-	୯୦	-	୬୦	-	-	-	-	-	-	-	୧୫୦
(୧୦)	ଧାନ୍ୟା													
	ଧାନ୍ୟା	୨୨୨	-	୧୫୭	-	୨୫୮	-	୬୫	-	-	-	-	-	୭୦୩
(୧୧)	କଟକ													
	ଧାନ୍ୟା	-	-	୨୪	-	୫୬୨	-	୫୧୬	-	-	-	-	-	୧୧୦୨
	ଧାନ୍ୟା	୯୬	-	୨୪୧	-	୬୮	-	୭୬୫	-	୭୬	-	-	-	୧୨୪୬
	ଧାନ୍ୟା	-	-	-	-	୧୫୨	-	-	-	-	-	-	-	୧୫୨
	ଧାନ୍ୟା	-	-	-	-	୨୪	-	୪୮	-	-	-	-	-	୭୨
(୧୨)	ଧାନ୍ୟା													
	ଧାନ୍ୟା	୨୮୨	-	୮୨୫	-	୧୪୫୧	-	୨୫୮	-	୧୦୭	-	-	-	୨୮୩୪

૧	૨	૩	૪	૫	૬	૭	૮	૯	૧૦	૧૧	૧૨	૧૩	૧૪	૧૫
	કપડવંજ	-	-	૪૮	-	૨૪૨	-	-	-	-	-	-	-	૨૯૦
	મહેમદાવાદ	-	-	૧૬૯	-	૪૮	-	૧૩૯	-	-	-	-	-	૩૫૬
(૧૩)	આણંદ													
	ખંભાત	-	-	૧૦૪	-	૧૭૦	-	-	-	-	-	-	-	૨૭૪
	ઉમરેઠ	-	-	-	-	-	-	૬૪	-	-	-	-	-	૬૪
	પેટલાદ	-	-	૧૩૨	-	-	-	૪૮	-	-	-	-	-	૧૮૦
(૧૪)	મહેસાણા													
	કલોલ	૧૨૫	-	૨૧૬	-	૧૬૮	-	-	-	-	-	-	-	૫૦૯
	કડી	૨૪	-	-	-	૯૪	-	-	-	-	-	-	-	૧૧૮
	મહેસાણા	-	-	૧૭૫	-	૪૪૪	-	૩૫૪	-	-	-	-	-	૯૭૩
	બોરીસણા	-	-	૪૫	-	૧૮૨	-	૧૧૩	-	-	-	-	-	૩૪૦
	વિસનગર	-	-	૧૫૪	-	૨૨	-	-	-	-	-	-	-	૧૭૬
(૧૫)	પાટણ													
	ઉંઝા	-	-	૩૦૬	-	-	-	-	-	-	-	-	-	૩૦૬
	પાટણ	-	-	૨૪	-	૩૯૬	-	૧૨૨	-	-	-	-	-	૫૧૫
	સિધ્ધપુર	૧૨૦	-	-	-	-	-	-	-	-	-	-	-	૧૨૦
	રાધનપુર	-	-	૫૫	-	૧૮	-	-	-	-	-	-	-	૭૩
(૧૬)	પંચમહાલ	-	-	-	-	-	-	-	-	-	-	-	-	-
	હાલોલ	-	-	-	-	૧૦૮	-	-	-	-	-	-	-	૧૦૮
	ગોધરા	-	-	-	-	-	-	૭૨	-	-	-	-	-	૭૨



૧	૨	૩	૪	૫	૬	૭	૮	૯	૧૦	૧૧	૧૨	૧૩	૧૪	૧૫
(૨૧)	સાબરકાંઠા													
	મોડાસા	-	-	-	-	૬૦	-	-	-	-	-	-	-	૬૦
	ખેડબ્રહ્મા	-	-	-	-	૫૬	-	-	-	-	-	-	-	૫૬
(૨૨)	વડોદરા													
	વડોદરા	૧૧૪૮	-	૭૪૪૩	-	૬૩૩૦	-	૪૭૦૪	-	૧૪૮૫	-	૨૬૪	-	૨૧૩૭૪
	ડભોઈ	-	-	-	-	૬૮	-	-	-	-	-	-	-	૬૮
	વડસર	-	-	૫૦	-	-	-	-	-	-	-	-	-	૫૦
(૨૩)	વલસાડ													
	વલસાડ	-	-	-	-	૩૦૪	-	૩૬૦	-	-	-	-	-	૬૬૪
	વાપી	૨૮૮	-	૭૨	-	૫૨૮	-	૫૯૨	-	-	-	-	-	૧૪૮૦
(૨૪)	નવસારી													
	નવસારી	૧૪૮	-	-	-	૧૮૮	-	-	-	-	-	-	-	૩૩૬
	બિલીમોરા	૭૪	-	-	-	-	-	૧૫૦	-	-	-	-	-	૨૨૪
	ગણદેવી	-	-	-	-	૧૨	-	-	-	-	-	-	-	૧૨
(૨૫)	ડાંગ													
	આહવા	-	-	-	-	-	-	-	-	-	-	-	-	-
	પીપરી	-	-	-	-	-	-	-	-	-	-	-	-	-
	કુલ	૨૩૩૬૪	-	૪૮૦૮૩	-	૫૫૬૫૬	-	૪૨૧૮૨	-	૬૨૭૧	-	૨૬૪	-	૧૭૬૮૩૦

મુખ્યમંત્રી ગૃહયોજના હેઠળ સને ૨૦૧૨ થી શરૂ કરેલ અને ૨૦૨૦-૨૧ના અંત સુધી પુરી કરેલ આવાસ યોજનાઓ

**પત્રક-૨**

અ.નં.	જિલ્લો/ગામ/શહેર	આવાસોની સંખ્યા					દુકાનો/ઓફિસ બિલ્ડીંગ
		ઈ.ડબલ્યુ.એસ	એલ.આઈ.જી.	એમ.આઈ.જી.	એચ.આઈ.જી.	કુલ	
૧.	અમદાવાદ ડીવીઝન	૧૩૬૮	૩૯૨૦	૨૩૫૭	૩૩૬	૭૯૮૧	૩૦૦
૨.	રાજકોટ ડીવીઝન	૦	૩૧૬૫	૧૨૨૮	૦	૪૩૯૩	૩૩૧
૩.	સુરત ડીવીઝન	૦	૩૧૬૫	૨૫૧૧	૧૧૮	૫૭૯૪	૨૪૦
૪.	વડોદરા ડીવીઝન	૨૫૬	૧૮૩૭	૧૩૨૮	૦	૩૪૨૧	૧૧૩
	કુલ	૧૬૨૪	૧૨૦૮૭	૭૪૨૪	૪૫૪	૨૧૫૮૯	૧૦૦૪

ભાગ-૩  
ગુજરાત હાઉસીંગ બોર્ડ

**તારીજ**

અ.નં.	યોજનાનું નામ	માર્ચ-૨૦૨૦ સુધી બાંધેલ રહેઠાણો	અહેવાલના વર્ષ દરમ્યાન બાંધેલ રહેઠાણો (સને ૨૦૨૦-૨૦૨૧)	કુલ બાંધેલ રહેઠાણો માર્ચ ૨૦૨૧ના અંતે
૧.	એસ.આઈ.એચ.એસ.	૨૩૩૬૪	૦	૨૩૩૬૪
૨.	ઈ.ડબલ્યુ.એસ.	૫૦૭૦૭	૧૮૨	૫૦૮૮૯
૩.	એલ.આઈ.જી.	૬૭૭૩૩	૦	૬૭૭૩૩
૪.	એમ.આઈ.જી.	૪૮૬૨૬	૦	૪૮૬૨૬
૫.	એચ.આઈ.જી.	૬૮૩૮	૦	૬૮૩૭
૬.	અન્ય યોજનાઓ	૨૬૬	૦	૨૬૬
	કુલ	૧૮૮૫૩૩	૧૮૨	૧૮૮૭૨૫

**પત્રક-અ**

**ગુજરાત હાઉસીંગ બોર્ડની જમીન સંપાદનની કરેલ કાર્યવાહીની વિગત દર્શાવતું પત્રક**

16

અ. નં.	જમીનનું સ્થળ	રે.સ.નં./ બ્લોક નંબર	ક્ષેત્રફળ હે-એકર- ગુ. ઠાં હે-એકર- ચો.મી.	વિકાસ નકશો મંજૂર થયા વર્ષ	જમીન સંપાદનની દરખાસ્ત કર્યા નંબર/તારીખ	છેલ્લી પરિસ્થિતિ	ગુ.હા.બોર્ડનો ઠરાવ નંબર
૧	૨	૩	૪	૫	૬	૭	૮
૧	મોજે/વરેલી તા. પલસાણા જિ. સુરત	૭૫/પૈકી, ૭૬/પૈકી, ૭૭/પૈકી, ૭૮/પૈકી, વિગેરે	૬૮-૩૨-૨૯	---	કલમ ૧૦નું જાહેરનામું તા.૦૮/૦૭/૨૦૧૮ના રોજ પ્રસિદ્ધ થયેલ છે. કલમ ૧૧નું જાહેરનામું તા.૧૫/૮/૨૦૧૮ના રોજ પ્રસિદ્ધ થયેલ છે.	સુડાની ૨૦૩૧ના વિકાસ નકશામાં ગુ.હા.બોર્ડ માટે અનામત	૧૨૧૪/૨૦૧૮, તા.૧૮/૧૨/૨૦૧૮
૨	મોજે/બોલવડ તા. કામરેજ જિ. સુરત	૬૦/પૈકી, ૬૨/પૈકી, ૬૩, ૬૪ પૈકી, વિગેરે	૨૯-૮૦-૦૬	---	કલમ ૧૦નું જાહેરનામું તા.૦૮/૦૭/૨૦૧૮ના રોજ પ્રસિદ્ધ થયેલ છે.	સુડાની ૨૦૩૧ના વિકાસ નકશામાં ગુ.હા.બોર્ડ માટે અનામત	૧૨૧૪/૨૦૧૮, તા.૧૮/૧૨/૨૦૧૮
૩	પુણા, તા. પુણા જિ. સુરત	૩૮૮/પૈકી, ૩૮૯/ પૈકી, ૩૯૦ પૈકી, ૩૯૧/ પૈકી વિગેરે	૧૮-૫૬-૨૧	---	કલમ ૧૦નું જાહેરનામું તા.૦૮/૦૭/૨૦૧૮ના રોજ પ્રસિદ્ધ થયેલ છે.	સુડાની ૨૦૩૧ના વિકાસ નકશામાં ગુ.હા.બોર્ડ માટે અનામત	૧૨૧૪/૨૦૧૮, તા.૧૮/૧૨/૨૦૧૮
૪	જહાંગીરબાદ તા. અડાજણ જિ. સુરત	૩૦/૧	૦૦-૧૯-૨૨	---	કલમ ૧૦નું જાહેરનામું તા.૦૮/૦૭/૨૦૧૮ના રોજ પ્રસિદ્ધ થયેલ છે.	સુડાની ૨૦૩૧ના વિકાસ નકશામાં ગુ.હા.બોર્ડ માટે અનામત	૧૨૧૪/૨૦૧૮, તા.૧૮/૧૨/૨૦૧૮
૫	નાધેડી તા. જામનગર જિ. જામનગર	૧૨૮/પૈકી, ૧૨૯/ પૈકી, ૧૪૬ પૈકી, ૧૪૩૫, ૧૪૩૬	૧૭-૨૮-૦૦	---	કાઈ/હા.ડી./રાજકોટ/જમીન/૧૮-૧૯/જા.નં.૧૦ તા.૩/૧/૨૦૧૮	'જાડા'ના વર્ષ ૨૦૩૧ના વિકાસ નકશામાં ગુ.હા.બોર્ડ માટે અનામત	--
૬	કુલસર તા. ભાવનગર જિ. ભાવનગર	૧૭/પૈકી-૧ ૧૭/પૈકી-૨	૦૩-૧૧-૬૪	---	કાઈ/હા.ડી./રાજકોટ/જમીન/૧૮-૧૯/જા.નં.૨૦ તા.૫/૧/૨૦૧૮	'ભાડા'ના વર્ષ ૨૦૩૧ના વિકાસ નકશામાં ગુ.હા.બોર્ડ માટે અનામત	--
૭	વરતેજ તા. ભાવનગર જિ. ભાવનગર	૨૭૦/પૈકી-૧, ૨૭૦/પૈકી-૨, ૨૭૭/૧ પૈકી-૧, ૨૭૭/૧ પૈકી-૩, ૨૭૭/૧ પૈકી-૪, ૨૭૭/૧ પૈકી-૫,	૧૮-૧૨-૦૦	---	કાઈ/હા.ડી./રાજકોટ/જમીન/૧૮-૧૯/જા.નં.૨૦ તા.૫/૧/૨૦૧૮	'ભાડા'ના વર્ષ ૨૦૩૧ના વિકાસ નકશામાં ગુ.હા.બોર્ડ માટે અનામત	--



૩૬ દુકાની + ૫૬૦ એલ.આઈ.જી-૨ + ૩૮૨ એમ.આઈ.જી.-૧ + ૨૮૦ એમ.આઈ.જી-૨ + ૩૩૬, ટ્રાન્સપોર્ટ નીડ





૫૯ એલ.આઈ.જી-૧ + ૩૮૧ એલ.આઈ.જી.-૨, જામનગર

**પત્રક-૪ અ**

બોર્ડની ગૃહ નિર્માણ પ્રવૃત્તિઓ માટે સને ૨૦૨૦-૨૦૨૧ના વર્ષ દરમ્યાન નાણા વ્યવસ્થાના કાર્યક્રમમાં અમલ માટે અહેવાલના વર્ષ દરમ્યાન નીચે જણાવેલ જુદા જુદા સાધનો મારફતે બોર્ડની નાણાં મળ્યા હતા.

અ.નં.	પ્રાપ્તિ સ્થાન	હેતુ	૨૦૧૯-૨૦૨૦ના વર્ષ દરમ્યાન		૨૦૨૦-૨૦૨૧ના વર્ષ દરમ્યાન મળેલ રકમ (રૂ. લાખમાં)
			મળેલ રકમ (રૂ. લાખમાં)	ખર્ચ થયેલ (રૂ. લાખમાં)	
૧.	રાજ્ય સરકાર મારફત (મુખ્યમંત્રી ગૃહ યોજના) (અંતર્ગત)	(અ) ઓછી આવક વાળા જુથ માટેની ગૃહ નિર્માણ યોજના	૯૭૮.૨૮	૯૭૮.૨૮	૧૨૧.૫૦
		(બ) આર્થિક રીતે નબળા વર્ગના જુથ માટેની ગૃહ નિર્માણ યોજના	૮૨.૬૪	૮૨.૬૪	૧.૨૧
		(ક) મધ્યમ આવકવાળા જુથ માટેની ગૃહનિર્માણ યોજના	---	---	---
		(ડ) મુખ્યમંત્રી ગૃહ યોજના હેઠળ બજેટના અન્ય સદરો હેઠળ ફાળવવામાં આવેલ ગ્રાન્ટ	૮૮૯૬.૦૦	૮૮૯૬.૦૦	૨૮૩૩.૨૮
૨.	ડીબેન્ચર રૂપે મળેલ લોન (જામીનગીરી વાળા)	(અ) ઓછી આવક વાળા જુથ માટેની ગૃહ નિર્માણ યોજના	---	---	---
		(બ) આર્થિક રીતે નબળા વર્ગના જુથ માટેની ગૃહ નિર્માણ યોજના	---	---	---
૩.	ડીબેન્ચર રૂપે મળેલ લોન (જામીનગીરી વગરના)	(અ) ઓછી આવક વાળા જુથ માટેની ગૃહ નિર્માણ યોજના	---	---	---
૪.	હાઉસીંગ અને અર્બન ડેવેલપમેન્ટ કોર્પોરેશન મારફતે મળેલ લોનો	(અ) હુડકોની જુદાજુદા જુથ માટેની ગૃહનિર્માણ યોજનાઓ	---	---	---
૫	અનામત મુડી ભંડોળ	(બોર્ડની બીજી યોજનાઓ)	---	---	---
		(અ) ઉંચી આવક જુથ માટેની ગૃહ નિર્માણ યોજના	---	---	---
		(બ) જમીન સંપાદન	---	---	---
		(ક) અન્ય	---	---	---
૬	સ્વયં સંચાલિત ગૃહનિર્માણ યોજનાઓ દ્વારા મળેલ રકમ	(અ) EWS, LIG, MIG etc આવક વર્ગના મકાનોના બાંધકામ હેઠળ થયેલ ખર્ચ	૧૪૯૮૩.૨૨	૧૪૯૮૩.૨૨	૧૧૦૦૬.૨૭

ભાગ-૪

પત્રક-૪ બ

બોર્ડના સને ૨૦૨૦-૨૦૨૧ના વર્ષ દરમ્યાનની આવક-જાવક

ક્રમ	આવક	૨૦૨૦-૨૦૨૧ના વર્ષની રકમ (રૂ.માં)	ક્રમ	જાવક	૨૦૨૦-૨૦૨૧ના વર્ષની રકમ (રૂ.માં)
૧	૨	૩	૪	૫	૬
(અ)	મહેસૂલી આવક		(અ)	મહેસૂલી ખર્ચ	
૧.	મિલકતોનું મળેલ ભાડું	૧૨૦૮૮૫૮.૦૦	૧.	જાગીર વ્યવસ્થાપકનો પગારનો ખર્ચ	૩૭૮૨૫૫૧૮.૦૦
૨.	ભાડા ખરીદ હપ્તાઓ	૨૩૮૦૨૩૬૮.૭૦	૨.	કા.ઈ. તથા સુપરવાઈઝીંગ સ્ટાફનો પગાર ખર્ચ	૮૭૧૧૭૩૨૮.૦૦
૩.	દુકાનોના ભાડા ખરીદ હપ્તા અને અન્ય ભાડા ખરીદ હપ્તા	૧૩૧૫૩૫.૦૦	૩.	બોનસની ચુકવણી (વર્ગ-૪ના કર્મચારીઓ)	૧૦૭૬૪૮.૦૦
૪.	ખર્ચની વસુલાત	૬૮૭૮૬૧૫.૦૦	૪.	ચુકવેલ વ્યાજ	૮૧૪૩૧૧૭૩.૦૦
૫.	અન્ય આવક	૩૭૮૮૩૨૭.૪૧	૫.	મરામત ખર્ચ (સામાન્ય - અસામાન્ય)	૨૩૪૦૧૨૫૫.૦૦
૬.	મળેલ વ્યાજ	૬૭૮૩૫૪૨૭૭.૫૩	૬.	એન.એન.એ. ચાર્જ	૫૮૪૮૨૩.૦૦
૭.	દંડ અને જપ્તીની રકમ (પેનલ્ટી)	૩૫૬૭૨૬૦૨.૩૦	૭.	સરકારી જામીનગીરી-બેંક ગેરંટી સાથે	૦.૦૦
૮.	વીમા ચાર્જ	૨૭૫૨.૦૦	૮.	ઓડીટ ફી	૧૮૫૬૪૮૦.૦૦
૯.	સર્વિસ ચાર્જ	૦.૦૦	૯.	અન્ય ખર્ચાઓ	૦.૦૦
૧૦.	મેનેજમેન્ટ ચાર્જીસ	૫૩૮૧૪૬૮.૦૦	૧૦.	વીમા ચાર્જીસ	૨૦૭૫૬.૦૦
૧૧.	એન.એ.એ. ચાર્જીસ અને ગ્રાઉન્ડ રેટ	૭૫૮૦૬૪.૦૦	૧૧.	બેંક કમિશન ચાર્જ	૦.૦૦
૧૨.	જમીન વળતર	૫૩૧૨૩૮૬૭.૦૦	૧૨.	ભાડાપટ્ટાના વાહનોના ભાડાની ચુકવણી તેમજ વાહનોના રીપેર અને નિભાવણી	૬૪૬૭૦૧૦.૦૦
૧૩.	મ્યુનિસિપલ ટેક્ષ	૦.૦૦	૧૩.	સર્વિસ ચાર્જ	૦.૦૦
૧૪.	ટ્રાન્સફર ફી	૦.૦૦	૧૪.	કચેરી ખર્ચ ( કન્ટીજન્સી એક્સ્પેન્સ)	૧૬૬૫૫૮૩૩.૧૮
૧૫.	એન.ઓ.સી./ઈમ્પ્રુવમેન્ટ ફી	૦.૦૦	૧૫.	મ્યુનિસિપલ ટેક્ષ	૧૧૭૬૮૭૭.૦૦
૧૬.	પ્લાન અને ફોર્મ ફી/ટેન્ડર ફી	૦.૦૦	૧૬.	પેન્શન ફંડ ટ્રસ્ટ	૫૮૬૫૦૦૦૦.૦૦
૧૭.	અનધિકૃત બાંધકામ પેટે મળેલ રકમ	૦.૦૦	૧૭.	ગ્રેજ્યુઈટી	૩૭૪૮૮૮૬૩.૦૦
૧૮.	કરારભંગ	૦.૦૦	૧૮.	મૃત્યુરાહત ફાળાની ચુકવણી (EMO.) Expire Compention)	૨૪૦૦૦૦૦.૦૦
૧૯.	લીઝ ફી	૦.૦૦	૧૯.	ગુજરાત મુખ્યમંત્રી રાહત ફંડ	૨૦૦૦૦૦૦૦.૦૦
૨૦.	સાહિત્યનું વેચાણ	૨૮૬૪૧૪૩.૦૦			
	સરવાળો...	૮૧૩૧૬૦૮૭૮.૮૪		સરવાળો...	૧૧૧૩૨૪૪૬૭૬.૧૮

ક્રમ	આવક	૨૦૨૦-૨૦૨૧ના વર્ષની રકમ (રૂ.માં)	ક્રમ	જાવક	૨૦૨૦-૨૦૨૧ના વર્ષની રકમ (રૂ.માં)
(બ)	મુડી આવક		(બ)	મુડી ખર્ચાઓ	
૧.	સરકારીશ્રી તરફથી મળેલ રકમ(સહાય) આર્થિક રીતે ગરીબ, ઓછી આવક જુથ અને અન્ય સદરો હેઠળ સરકારશ્રી તરફથી આવાસો બાંધવા માટે પ્રાપ્ત થતી મુડી સહાય ગ્રાન્ટ	૨૮૫૫૮૮૦૦૦.૦૦	૧.	કામોના ખર્ચાઓ-જુદાજુદા આવક વર્ગ અને તાબા હેઠળની કચેરીઓના બાંધકામ (કન્સ્ટ્રક્શન) કરવાનો ખર્ચ+દુકાનો+ નગરપાલિકાના કામોનો ખર્ચ+ કોમ્યુનિટી હોલ + ફેઝ-૫ અને અન્ય બાંધકામના કામોને લગતા ખર્ચાઓ	૧૧૦૫૦૧૫૮૩૦.૦૦
૨.	ડીબેન્ચર્સ	૦.૦૦	૨.	ઉપલક (માલસામાન, ખરીદી, પેશગી)	૦.૦૦
૩.	હુડકો તરફથી મળેલ લોન	૦.૦૦	૩.	યંત્રો અને ઓજારો	૨૩૩૩૩૪.૦૦
૪.	જમીનની થયેલ આવક	૩૨૦૦૦૦૦૦.૦૦	૪.	જમીન સંપાદન	૬૦૪૫૮૧૭.૦૦
૫.	બીજી આવક	૦.૦૦	૫.	રી-ડેવલોપમેન્ટને લગતા કામો	૦૧૨૫૧૪૮૮.૦૦
			૬.	સરકારશ્રીને તરત કરેલ ગ્રાન્ટ/સબસીડી	૩૮૩૧૬૦૦૦૦.૦૦
	સરવાળો...૨	૩૨૭૫૮૮૦૦૦.૦૦		સરવાળો...૨	૧૪૮૫૭૦૬૬૭૦.૦૦
(ક)	અન્ય સદરો	૦૦૦	(ક)	અન્ય સદરો	૦૦૦
	લોન	૦.૦૦	૧.	લોન પરત કરેલ	૦.૦૦
	સરવાળો...૩	૦.૦૦		સરવાળો...૩	૦.૦૦
(ડ)	અન્ય સદરો		(ડ)	અન્ય સદરો	
૧.	તબદીલીઓ બોર્ડની તાબા હેઠળની કચેરીઓને તબદીલ થયેલ રકમ	૨૬૮૧૧૨૬૧૮૦.૩૮	૧.	તબદીલીઓ બોર્ડની કચેરીઓ વચ્ચે (સી.એસ.એસ. એકાઉન્ટ સાથે)	૨૩૮૭૧૮૦૫૧૨.૬૮
૨.	એચપી/એચબી ડીપોઝીટ (અનામતો)	૬૦૮૭૩૬૦૮૮.૦૦	૨.	એચપી/એચબી ડીપોઝીટ (અનામતો)	૩૪૭૫૨૮૧૮૫.૦૦
૩.	લોન અને પેશગી (સ્ટાફની)	૧૬૫૦૭૬.૦૦	૩.	લોન અને પેશગી (સ્ટાફની)	૭૮૩૪૮૮૦.૦૦
૪.	જી.પી.એફ.	૧૮૮૫૪૮૬૭.૦૦	૪.	જી.પી.એફ. / પેશગી	૫૭૮૪૮૫૦૧.૦૦
૫.	કેશલોન	૦.૦૦	૫.	કેશલોન/ રીફંડ	૦.૦૦
૬.	આવક વેરા રીફંડ	૦.૦૦	૬.	આવક વેરાની ચુકવણી	૦.૦૦
	સરવાળો...૪	૩૩૧૮૮૮૨૨૧૨.૧૮		સરવાળો...૪	૨૮૧૦૪૦૪૦૭૮.૬૮

ક્રમ	આવક	૨૦૨૦-૨૦૨૧ના વર્ષની રકમ (રૂ.માં)	ક્રમ	જાવક	૨૦૨૦-૨૦૨૧ના વર્ષની રકમ (રૂ.માં)
૧	૨	૩	૪	૫	૬
(ઈ)	રોકડ		(ઈ)	રોકડ	
૧.	હાથ પર રોકડ (રોકડ સિલક)	૬૧૧૮૮.૦૦	૧.	હાથ પર રોકડ (રોકડ સિલક)	૦.૦૦
૨.	બેંક સિલક	૪૮૨૩૭૮૨૦.૭૪	૨.	બેંક સિલક	૦.૦૦
૩.	બેંકોમાં ચાલુ મુદતની થાપણ	૦.૦૦	૩.	બેંકોમાં ચાલુ મુદતની થાપણ	૦.૦૦
૪.	રોકાણ (જી.એસ.એફ.એસ. તથા અન્ય જગ્યાએ)	૪૬૭૬૧૪૩૨૪.૦૦	૪.	રોકાણ (જી.એસ.એફ.એસ. તથા અન્ય જગ્યાએ)	૦.૦૦
	સરવાળો...૫	૯૫૯૭૧૩૩૩૨.૭૪		સરવાળો...૫	૦.૦૦

## તારીજ

### ગુ.હા.બોર્ડ સને ૨૦૨૦-૨૦૨૧ના વર્ષ દરમ્યાનની આવક-જાવક

ક્રમ	આવક	રકમ (રૂ.માં)	ક્રમ	જાવક	રકમ (રૂ.માં)
૧	૨	૩	૪	૫	૬
૧.	સરવાળો...૧	૮૧૩૧૬૦૮૭૯.૯૪	૧.	સરવાળો...૧	૧૧૧૩૨૪૪૬૭૬.૧૮
૨.	સરવાળો...૨	૩૨૭૫૯૯૦૦૦.૦૦	૨.	સરવાળો...૨	૧૪૯૫૭૦૬૬૭૦.૦૦
૩.	સરવાળો...૩	૦.૦૦	૩.	સરવાળો...૩	૦.૦૦
૪.	સરવાળો...૪	૩૩૧૮૮૮૨૨૧૨.૧૯	૪.	સરવાળો...૪	૨૮૧૦૪૦૪૦૭૮.૬૯
૫.	સરવાળો...૫	૯૫૯૭૧૩૩૩૨.૭૪	૫.	સરવાળો...૫	૦.૦૦
	કુલ સરવાળો	૫૪૧૯૩૫૪૨૪.૮૭		કુલ સરવાળો	૫૪૧૯૩૫૪૨૪.૮૭

## ભાગ-૫

### બોર્ડ હેઠળ કામ કરતું મહેકમ અને બોર્ડના કામકાજનો વહીવટી અહેવાલ

૨૧ સરકારશ્રી નિયુક્ત સભ્યશ્રીઓ/ અધિકારીઓએ અહેવાલના સને ૨૦૨૦-૨૦૨૧ના વર્ષ દરમ્યાન બોર્ડના અધ્યક્ષશ્રી તથા સભ્યશ્રી તરીકે કામ કરવાનું ચાલું રાખ્યું હતું.

તા. ૦૧/૦૪/૨૦૨૦ થી તા. ૩૧/૦૩/૨૦૨૧ સુધીના એટલે કે અહેવાલ વર્ષ દરમ્યાન ૩ (ત્રણ) બોર્ડ મીટીંગ મળેલ હતી.

વર્ષ ૨૦૨૦-૨૦૨૧

ગુજરાત હાઉસીંગ બોર્ડ

સને ૨૦૨૦-૨૦૨૧ના વાર્ષિક વહીવટી અહેવાલના સમય દરમ્યાન ગુજરાત હાઉસીંગ બોર્ડના મહેકમ ઉપર નીચે જણાવેલ અધિકારીઓ ફરજ બજાવતા હતા તેની વિગતો દર્શાવતું પત્રક

ક્રમ	હોદ્દો	નામ	સમય
૧.	હાઉસીંગ કમિશ્નરશ્રી	શ્રી લોચન સેહરા (IAS)	તા. ૦૧/૦૪/૨૦૨૦ થી તા. ૩૧/૦૩/૨૦૨૧
૨.	મુખ્ય ઈજનેરશ્રી	શ્રી એ. કે. પટેલ	તા. ૦૧/૦૪/૨૦૨૦ થી તા. ૦૯/૦૯/૨૦૨૧
૩.	નાણાકીય સલાહકાર અને મુખ્ય હિસાબી અધિકારીશ્રી	શ્રી આર. એમ. વોરા શ્રી એચ. ડી. બત્રા	તા. ૦૧/૦૪/૨૦૨૦ થી તા. ૩૧/૦૧/૨૦૨૧ તા. ૦૧/૦૨/૨૦૨૧ થી તા. ૩૧/૦૩/૨૦૨૧
૪.	નાયબ કમિશ્નરશ્રી (વહીવટ)	શ્રીમતી કે. એસ. યાજ્ઞિક	તા. ૦૧/૦૪/૨૦૨૦ થી તા. ૩૧/૦૩/૨૦૨૧
૫.	અધિક્ષક ઈજનેરશ્રી (૧)	શ્રી બી. એન. પટેલ	તા. ૦૧/૦૪/૨૦૨૦ થી તા. ૩૧/૦૩/૨૦૨૧
૬.	અધિક્ષક ઈજનેરશ્રી (૨)	શ્રી એચ. વી. ઝડફીયા	તા. ૦૧/૦૪/૨૦૨૦ થી તા. ૩૧/૦૩/૨૦૨૧
૭.	વહીવટી અધિકારીશ્રી	શ્રી એસ. એસ. મહેતા	તા. ૦૧/૦૪/૨૦૨૦ થી તા. ૩૧/૦૩/૨૦૨૧
૮.	કાનુની સલાહકારશ્રી	શ્રી અતુલ જી. બારોટ	તા. ૦૧/૧૧/૨૦૨૦ થી તા. ૧૮/૦૩/૨૦૨૧ (રાજીનામું)
૯.	મદદનીશ આયુક્તશ્રી (જાવ્ય.)	શ્રી એચ. વી. ઝડફીયા	તા. ૦૧/૦૪/૨૦૨૦ થી તા. ૩૧/૦૩/૨૦૨૧
૧૦.	કાર્યપાલક ઈજનેરશ્રી, અમદાવાદ	શ્રી એ. ડી. મેનગર	તા. ૦૧/૦૪/૨૦૨૦ થી તા. ૩૧/૦૩/૨૦૨૧
૧૧	કાર્યપાલક ઈજનેરશ્રી, વડોદરા	શ્રી એચ. એસ. રાય	તા. ૦૧/૦૪/૨૦૨૦ થી તા. ૩૧/૦૩/૨૦૨૧

ક્રમ	હોદ્દો	નામ	સમય
૧૨.	કાર્યપાલક ઈજનેરશ્રી, સુરત	શ્રી જે. ડી. ઠાકર	તા. ૦૧/૦૪/૨૦૨૦ થી તા. ૩૧/૦૩/૨૦૨૧
૧૩.	કાર્યપાલક ઈજનેરશ્રી, રાજકોટ	શ્રી કે. એસ. બ્રહ્મભટ્ટ	તા. ૦૧/૦૪/૨૦૨૦ થી તા. ૩૧/૦૫/૨૦૨૦
		શ્રી બી. બી. પટેલ	તા. ૦૧/૦૬/૨૦૨૦ થી તા. ૩૧/૦૩/૨૦૨૧
૧૪.	જાગીર વ્યવસ્થાપકશ્રી, અમદાવાદ	શ્રી એ. ડી. મેનગર	તા. ૦૧/૦૪/૨૦૨૦ થી તા. ૩૧/૦૩/૨૦૨૧
૧૫.	જાગીર વ્યવસ્થાપકશ્રી, વડોદરા	શ્રી એમ. કે. કટારીયા	તા. ૦૧/૦૪/૨૦૨૦ થી તા. ૩૧/૦૩/૨૦૨૧
૧૬.	જાગીર વ્યવસ્થાપકશ્રી સુરત	શ્રી જી. એસ. રાણા	તા. ૦૧/૦૪/૨૦૨૦ થી તા. ૩૦/૧૧/૨૦૨૦
		શ્રી વી. એન. ગરચર	તા. ૦૧/૧૨/૨૦૨૦ થી તા. ૩૧/૦૩/૨૦૨૧
૧૭.	જાગીર વ્યવસ્થાપકશ્રી રાજકોટ	શ્રી એ. જે. કનેરીયા	તા. ૦૧/૦૪/૨૦૨૦ થી તા. ૩૧/૦૩/૨૦૨૧
૧૮.	હિસાબી અધિકારીશ્રી	શ્રી એચ. ડી. બત્રા	તા. ૦૧/૧૨/૨૦૨૦ થી તા. ૩૧/૦૩/૨૦૨૧
૧૯.	હિસાબી અધિકારીશ્રી, (રાજકોટ)	શ્રી એસ. આર. સંઘવી	તા. ૦૧/૦૪/૨૦૨૦ થી તા. ૩૧/૦૩/૨૦૨૧
૨૦.	કોમ્પીટન્ટ ઓફીસર	શ્રી એચ. વી. ઝડફીયા	તા. ૦૧/૦૪/૨૦૨૦ થી તા. ૩૧/૦૩/૨૦૨૧



**ગુજરાત હાઉસીંગ બોર્ડની કાર્યક્ષમતા વધારી શકાય તે માટે બોર્ડે સને ૨૦૨૦-૨૦૨૧ના વર્ષમાં નીચે આપેલ વિગત પ્રમાણે અધિકારી/કર્મચારીને તાલીમ પ્રોગ્રામ/સેમિનાર/વર્કશોપમાં ભાગલેવા માટે મોકલવામાં આવેલ**

વર્ષ : ૨૦૨૦-૨૦૨૧ દરમ્યાન 'સ્પીપા' અમદાવાદ દ્વારા આયોજિત Gujarat (RCPS) Right of Citizens to Public Services Act-2013 અને Right to Information Act-2005 ના તાલીમ કાર્યક્રમમાં ગુ.હા.બોર્ડના વડી કચેરી/ક્ષેત્રિય કચેરીઓમાં ફરજ બજાવતાં અધિકારી/કર્મચારીઓને સંબંધિત તાલીમ વર્ગમાં તાલીમ અર્થે મોકલવામાં આવેલ છે.

### અનુસુચિત જાતિ અને આદિ જાતિ આયોગના ચોથા અહેવાલની ભલામણ ક્રમાંક ૧૭ મુજબની માહિતી

ગુજરાત હાઉસીંગ બોર્ડમાં રોસ્ટર પદ્ધતિનો અમલ બોર્ડના તા. ૩૧/૮/૭૯ના ઠરાવ અનુસાર રાજ્ય સરકારશ્રીના હુકમોની તારીખથી જ કરવામાં આવે છે. તેમજ સરકારશ્રીના આ અંગેના વખતો વખતના ઠરાવો / પરિપત્રોનો અમલ પણ જે તે તારીખથી કરવામાં આવે છે. વળી બોર્ડ રોસ્ટર પદ્ધતિનો અમલ કરવા માટે તેના ભરતી અને વર્ગીકરણના વિનિયમોમાં પણ જરૂરી જોગવાઈ કરેલ છે.

બોર્ડમાં ટેકનિકલ અને નોન ટેકનિકલના વિવિધ સંવર્ગોમાં સીધી નિમણૂકથી અને બઢતીથી ભરવામાં આવતી જગ્યાઓમાં અનુસુચિત જાતિ / અનુસુચિત જન જાતિના કર્મચારીઓનું યોગ્ય પ્રતિનિધિત્વ ધરાવે છે કે કેમ તે અંગે બોર્ડ પૂરતું ધ્યાન આપે છે અને બોર્ડ આ બાબતે સંપૂર્ણસજાગ છે. સરકારશ્રીએ નક્કી કરેલ તારીખથી જ બોર્ડમાં રાખવામાં આવેલ છે. અને સરકારશ્રીના સમાજ કલ્યાણ વિભાગ દ્વારા તેની અવારનવાર ચકાસણી પણ કરવામાં આવે છે. ઉપરોક્ત વર્ગના કર્મચારીઓ બાબત સરકારશ્રી તરફથી જે કોઈ આદેશો બહાર પાડવામાં આવે છે તેનો વખતોવખત અમલ કરવામાં આવે છે.

અહેવાલના પુરા થતા વર્ષ તા. ૩૧/૦૩/૨૦૨૧ના રોજ બોર્ડમાં નીચે દર્શાવ્યા પ્રમાણેના અનુસુચિત જાતિ/ અનુસુચિત જનજાતિના કર્મચારીઓનું પ્રતિનિધિત્વ છે.

વર્ગ	અનુસુચિત જાતિના કર્મચારીઓની સંખ્યા	અનુસુચિત જનજાતિના કર્મચારીઓની સંખ્યા
૧	૦૦	૦૧
૨	૦૨	૦૨
૩	૧૨	૧૦
૪	૦૭	૦૯
કુલ	૨૧	૨૨

## ભાગ-૬

### પત્રક - ૧

રજીસ્ટ્રેશન યોજના :-

ગુજરાત હાઉસીંગ બોર્ડ તરફથી સને ૧૯૮૨-૮૩ના અરસામાં સરકારશ્રીની મંજૂરી મેળવીને રજીસ્ટ્રેશન યોજના તૈયાર કરેલ હતી. આ રજીસ્ટ્રેશન યોજના છ શહેરો પુરતી મર્યાદીત રાખવામાં આવેલ હતી. અને તે પ્રમાણે છ શહેરો પુરતી અરજીઓ મંગાવવામાં આવેલ હતી. રજીસ્ટ્રેશન યોજનામાં કુલ ૨૪,૪૭૫ જેટલી અરજીઓ આવેલ હતી. આવેલ અરજીઓમાંથી તબક્કાવાર ૧૨,૪૬૭ અરજદારો પોતાની ડીપોઝીટ પરત લઈ ગયેલ છે અને જે અસલ અરજદારો બાકી હતા તેમાંથી ૧૧,૮૨૮ રહેઠાણોની ફાળવણી કરવામાં આવેલ છે

સ્થળ	શરૂમાં આવેલ અરજીઓની સંખ્યા	રીફંડ થયેલ અરજીઓની સંખ્યા	૩/૨૦૨૧ના અંતે ફાળવેલ મકાનોની સંખ્યા
૧	૨	૩	૪
અમદાવાદ	૧૫૦૫૦	૫૯૯૦	૯૦૬૦
વડોદરા	૬૫૩૦	૪૭૨૩	૧૮૦૭
નડીયાદ	૨૭૦	૧૯૫	૭૫
રાજકોટ	૧૭૬૩	૧૩૭૬	૩૮૭
સુરેન્દ્રનગર	૮૪	૮૦	૪
ભાવનગર	૭૭૮	૨૮૩	૪૯૫
કુલ	૨૪૪૭૫	૧૨૬૪૭	૧૧૮૨૮

ઉપર આપેલ વિગત પરથી જણાવશે કે, રજીસ્ટ્રેશન યોજના હેઠળ જે અરજીઓ આવેલી હતી, તેમાં જે અરજદારો ફાળવણી થયેલ છે અને બાકીના રીફંડ લઈ ગયેલ છે. આ પ્રમાણે રજીસ્ટ્રેશન યોજના બોર્ડ જે જાહેર કરેલ હતી તે કાર્ય પુરૂ થઈ ગયેલ છે. અહેવાલના વર્ષ દરમિયાન માહિતી શૂન્ય છે.

## પત્રક - ૨ સ્વાતંત્ર્ય સેનાની માટેની યોજના :

ગુજરાત હાઉસીંગ બોર્ડ તરફથી સને ૧૯૮૨-૮૩ના અરસામાં સ્વાતંત્ર્ય સેનાનીઓ ખાસ યોજના સરકારશ્રીની મંજૂરીથી હાથ ઉપર લેવાનું નક્કી કરેલ હતું અને તેના અનુસંધાને જાહેરાત દ્વારા અરજીઓ મંગાવવામાં આવેલ હતી.

જે અરજદારોએ આ યોજનાનો લાભ લેવા અરજી કરેલ હતી તેમાંથી અમુક અરજદારો પોતાની અરજી રીફંડ લઈ ગયા હતા. બાકી રહેતા સ્વાતંત્ર્ય સેનાનીના અરજદારો માટે અમદાવાદ, વડોદરા, સુરત, રાજકોટ, ભાવનગર, જામનગર ખાતે બોર્ડ તરફથી કેટલાક રહેઠાણો બાંધવામાં આવેલ અને ફાળવેલા છે તેની સંખ્યા નીચે પ્રમાણે છે. અહેવાલના વર્ષ દરમ્યાન માહિતી શૂન્ય છે.

અ.નં.	સ્થળ	બાંધેલા અને ફાળવેલ રહેઠાણોની સંખ્યા
૧	૨	૩
(૧)	અમદાવાદ	
ક	એમ.આઈ.જી. ૧	૩૨
ખ	એમ.આઈ.જી. ૨	૧૭૬
ગ	એચ.આઈ.જી.	૧૧૪
(૨)	વડોદરા	
ક	એલ.આઈ.જી.	૧૬
ખ	એમ.આઈ.જી. ૧	૪૦
ગ	એમ.આઈ.જી. ૨	૧૬૦
ઘ	એચ.આઈ.જી.	૫૬
(૩)	સુરત	
ક	એલ.આઈ.જી.	૧૬
ખ	એમ.આઈ.જી.	૮૫
ગ	એચ.આઈ.જી.	૩૬

અ.નં.	સ્થળ	બાંધેલા અને ફાળવેલ રહેઠાણોની સંખ્યા
૧	૨	૩
(૪)	ભાવનગર	
	એમ.આઈ.જી.	૧૨
(૫)	જામનગર	
ક	એમ.આઈ.જી.	૧૬
(૬)	રાજકોટ	
ક	એલ.આઈ.જી.	૪
ખ	એમ.આઈ.જી. ૨	૨૪
ગ	એમ.આઈ.જી.	૪
	કુલ	૭૯૧

સ્વાતંત્ર્ય સેનાની યોજનાઓની ફાળવણી પૂર્ણ થયેલ છે.

### પત્રક-૩

#### સ્વયં નાણાં સંચાલિત યોજના

ગુજરાત હાઉસીંગ બોર્ડની મુખ્ય પ્રવૃત્તિ જુદી જુદી નિર્માણ યોજના હાથ ધરી ભાડા ખરીદ પદ્ધતિથી મકાનો આપવાની છે. ભાડા ખરીદ પદ્ધતિથી ગૃહનિર્માણ યોજના હાથ ધરવા ઉપરાંત સ્વયંનાણા સંચાલિત યોજના હાથ ધરવી તેવું વિચારવામાં આવેલ હતું. અને તે પ્રમાણે સ્વયં નાણાં સંચાલિત યોજના સને ૧૯૮૨ થી હાથ ધરવામાં આવેલ હતી અને આ સ્વયં નાણા સંચાલિત યોજના હેઠળ વધારેમાં વધારે પ્રવૃત્તિ હાથ ધરવી તેવું પણ વિચારેલ હતું. અહેવાલના વર્ષના અંત સુધીમાં આ યોજના હેઠળ કેટલાક મકાનોનું બાંધકામ ચાલુ હતું તેની મુખ્ય વિગતો નીચે પ્રમાણે છે.

28

અ.નં.	સ્થળ	અહેવાલના વર્ષના અંત સુધીમાં જુદી જુદી યોજના હેઠળ બાંધેલ અને ફાળવેલ રહેઠાણોની સંખ્યા	મુખ્યમંત્રી ગૃહ યોજના અંતર્ગત બાંધવામાં આવેલ અને ફાળવેલ રહેઠાણોની સંખ્યા	અહેવાલના વર્ષને અંતે ચાલુ બાંધકામ હેઠળના મકાનોની સંખ્યા
૧	૨	૩	૪	૫
૧	ઊંચી આવક જૂથ			
(૧)	અમદાવાદ :-			
૧.	૧૦ અંકુર રોડ, શિતલ એપાર્ટમેન્ટ	૧૦	-	-
૨.	૩૧૨ સોલા રોડ	૩૧૨	-	-
૩.	૪૪ શાસ્ત્રીનગર	૪૪	-	-
૪.	૮ આદર્શનગર	૮	-	-
૫.	૧૨ આદર્શનગર	૧૨	-	-
૬.	૮ સોલા રોડ	૮	-	-
૭.	૧૬ વિવેકનગર	૧૬	-	-
૮.	૧૦૦ શાસ્ત્રીનગરની બાજુમાં (નિધિ એપાર્ટમેન્ટ )	૧૦૦	-	-
૯.	૧૨ સંતોષપાર્ક	૧૨	-	-

અ.નં.	સ્થળ	અહેવાલના વર્ષના અંત સુધીમાં જુદી જુદી યોજના હેઠળ બાંધેલ અને ફાળવેલ રહેઠાણોની સંખ્યા	મુખ્યમંત્રી ગૃહ યોજના અંતર્ગત બાંધવામાં આવેલ અને ફાળવેલ રહેઠાણોની સંખ્યા	અહેવાલના વર્ષને અંતે ચાલુ બાંધકામ હેઠળના મકાનોની સંખ્યા
૧	૨	૩	૪	૫
૧૦.	૧૨ કિરણપાર્ક	૧૨	-	-
૧૧.	૮ આદર્શનગર	૮	-	-
૧૨.	૩૬ વાસણા	૩૬	-	-
૧૩.	૭ વાસણા	૭	-	-
૧૪.	૨૧૬ વસ્ત્રાપુર	૨૧૬	-	-
૧૫.	૬૦ વસ્ત્રાપુર	૬૦	-	-
૧૬.	૮૪ શાસ્ત્રીનગર (નિધિ એપાર્ટમેન્ટ)	૮૪	-	-
૧૭.	૪૪ શાસ્ત્રીનગર (નિધિ એપાર્ટમેન્ટ)	૪૪	-	-
૧૮.	૫૬ અંકુર રોડ	૫૬	-	-
૧૯.	૮ અંકુર રોડ	૮	-	-
૨૦.	૧૮ ચાંદખેડા	૧૮	-	-
૨૧.	૯ ચાંદખેડા	૯	-	-
૨૨.	૭૬ સોલા રોડ (૩૦૦ નિર્મળ એપાર્ટમેન્ટ)	૭૬	-	-
૨૩.	૪ શાસ્ત્રીનગર	૪	-	-
૨૪.	૩૬ શાસ્ત્રીનગર (નિધિ એપાર્ટમેન્ટ)	૩૬	-	-
૨૫.	૨૬૦ શાસ્ત્રીનગર (નિધિ એપાર્ટમેન્ટ)	૨૬૦	-	-
૨૬.	૩૬ શાસ્ત્રીનગરની બાજુમાં	૩૬	-	-
૨૭.	૨૧૬ (૩૦૦ એચઆઈજી નિર્મલ વસાહત) સોલા રોડ	૨૧૬	-	-
૨૮.	૨૮૦ (૧૮૦+૧૦૦) પૈકી પૂર્ણ વાસણા	૨૮૦	-	-

અ.નં.	સ્થળ	અહેવાલના વર્ષના અંત સુધીમાં જુદી જુદી યોજના હેઠળ બાંધેલ અને ફાળવેલ રહેઠાણોની સંખ્યા	મુખ્યમંત્રી ગૃહ યોજના અંતર્ગત બાંધવામાં આવેલ અને ફાળવેલ રહેઠાણોની સંખ્યા	અહેવાલના વર્ષને અંતે ચાલુ બાંધકામ હેઠળના મકાનોની સંખ્યા
૧	૨	૩	૪	૫
૨૯.	૧૮ (૩૦૦ એચ.આઈ.જી. નિર્મલ પૈકી)	૧૮	-	-
૩૦.	૮ (૪+૪) એચ.આઈ.જી. વાસણા	૮	-	-
૩૧.	૩૨ (૨૮+૪) એચ.આઈ.જી. પ્રગતિનગર	૩૨	-	-
૩૨.	૯ એચ.આઈ.જી. અંકુર	૯	-	-
૩૩.	૧૬૦ (૮૮૦ પૈકી) એચ.આઈ.જી. ૧૨૦ એ+બી નારણપુરા, અમદાવાદ	૧૬૦	-	-
૩૪.	૩૩૬ એમ.આઈ.જી. નારણપુરા	-	૩૩૬	-
(૨)	વડોદરા :-			
૩૫.	૧૬૮ ગોરવા	૧૬૮	-	-
(૪)	સુરત :-			
૩૬.	૧૬ ઉમરવાડા	૧૬	-	-
૩૭.	૨૮ અડાલજ	૨૮	-	-
૩૮.	૧૦૧ છાપરાભાઠા	૧૦૧	-	-
૩૯.	૧૧૮ ભાગડાવાડા વલસાડ	-	૧૧૮	-
(૪)	રાજકોટ			
૪૦.	૧૦ કાલાવાડ	૧૦	-	-

અ.નં.	સ્થળ	અહેવાલના વર્ષના અંત સુધીમાં જુદી જુદી યોજના હેઠળ બાંધેલ અને ફાળવેલ રહેઠાણોની સંખ્યા	મુખ્યમંત્રી ગૃહ યોજના અંતર્ગત બાંધવામાં આવેલ અને ફાળવેલ રહેઠાણોની સંખ્યા	અહેવાલના વર્ષને અંતે ચાલુ બાંધકામ હેઠળના મકાનોની સંખ્યા
૧	૨	૩	૪	૫
(૫)	જામનગર			
૪૧.	૬ એચ.આઈ.જી.	૬	-	-
(૬)	ભાવનગર			
૪૨.	૮ એચ.આઈ.જી. આનંદનગર	૮	-	-
૪૩.	૫ એચ.આઈ.જી. આનંદનગર	૫	-	-
	સરવાળો	૨૫૬૮	૪૫૪	-
	મધ્યમ આવક જુથ :-			
(૧)	અમદાવાદ :-			
૧.	૪૨૦ સોલા રોડ	૪૨૦	-	-
૨.	૫૫૨ સોલા રોડ	૫૫૨	-	-
૩.	૨૦ સોલા રોડ	૨૦	-	-
૪.	૨૦ નવા વાડજ, નંદનવન એપાર્ટમેન્ટ	૨૦	-	-
૫.	૩૦ નવા વાડજ, પલક એપાર્ટમેન્ટ	૩૦	-	-
૬.	૩૮૪ સોલા રોડ, આકાશગંગા	૩૮૪	-	-
૭.	૩૦ શાસ્ત્રીનગર (નિધિ)	૩૦	-	-
૮.	૪૮ એમ.આઈ.જી. પ્રગતિનગર	૪૮	-	-
૯.	૪૫૨ એમ.આઈ.જી. નારણપુરા, સોલા	૪૫૨	-	-
૧૦.	૨૮ એમ.આઈ.જી. નારણપુરા	૨૮	-	-
૧૧.	૧૨ એમ.આઈ.જી. સોલા રોડ	૧૨	-	-
૧૨.	૩૬ એમ.આઈ.જી. (૩૨+૪) સોલા રોડ	૩૬	-	-



અ.નં.	સ્થળ	અહેવાલના વર્ષના અંત સુધીમાં જુદી જુદી યોજના હેઠળ બાંધેલ અને ફાળવેલ રહેઠાણોની સંખ્યા	મુખ્યમંત્રી ગૃહ યોજના અંતર્ગત બાંધવામાં આવેલ અને ફાળવેલ રહેઠાણોની સંખ્યા	અહેવાલના વર્ષને અંતે ચાલુ બાંધકામ હેઠળના મકાનોની સંખ્યા
૧	૨	૩	૪	૫
૧૩.	૧૧૧ એમ.આઈ.જી.-૧ સોલા	-	૧૧૧	-
૧૪.	૧૩૪૪ એમ.આઈ.જી.-૧ ગોતા	-	૧૩૪૪	-
૧૫.	૧૨૦ એમ.આઈ.જી.-૧ સાણંદ	-	૧૨૦	-
૧૬.	૫૬ એમ.આઈ.જી.-૧ મહેસાણા	-	૫૬	-
૧૭.	૩૯૨ એમ.આઈ.જી.૧ નારણપુરા	-	૩૯૨	-
૧૮.	૨૮૦ એમ.આઈ.જી.-૨ નારણપુરા	-	૨૮૦	-
૧૯.	૧૨ એમ.આઈ.જી.-૧ દહેગામ	-	૧૨	-
૨૦.	૪૪ એમ.આઈ.જી.-૧ વિસનગર	-	૪૨	-
	વેસ્ટર્ન સેક્ટર			
	વડોદરા :-			
૨૧.	૧૬૮ એમ.આઈ.જી. ગોરવા	૧૬૮	-	-
૨૨.	૧૪૪ એમ.આઈ.જી. ગોરવા	૧૪૪	-	-
૨૩.	૮૪ એમ.આઈ.જી. ગોરવા	૮૪	-	-
૨૪.	૨૧૬ એમ.આઈ.જી.-૧ ગોરવા	-	૨૧૬	-
૨૫.	૨૦૮ એમ.આઈ.જી.-૧ ગોરવા	-	૨૦૮	-
૨૬.	૨૦૮ એમ.આઈ.જી.-૨ ગોરવા	-	૨૦૮	-
૨૭.	૫૨૦ એમ.આઈ.જી. તરસાલી	-	૫૨૦	-
૨૮.	૧૭૬ એમ.આઈ.જી. ભરૂચ	-	૧૭૬	-



૧૩૯ એલ.આઈ.જી.-૧ + ૩૫૨ એલ.આઈ.જી.-૨ + ૬૪ એમ.આઈ.જી.-૧, જુનાગઢ



૧૬૮ એલ. આઈ. જી.-૨ + ૫૬ એમ. આઈ. જી.-૧, નવસારી

અ.નં.	સ્થળ	અહેવાલના વર્ષના અંત સુધીમાં જુદી જુદી યોજના હેઠળ બાંધેલ અને ફાળવેલ રહેઠાણોની સંખ્યા	મુખ્યમંત્રી ગૃહ યોજના અંતર્ગત બાંધવામાં આવેલ અને ફાળવેલ રહેઠાણોની સંખ્યા	અહેવાલના વર્ષને અંતે ચાલુ બાંધકામ હેઠળના મકાનોની સંખ્યા
૧	૨	૩	૪	૫
(૩)	સુરત:-			
૨૯.	૪૮ ઉમરવાડા	૪૮	-	-
૩૦.	૪૦ ઉધના	૪૦	-	-
૩૧.	૬૭૨ એમ.આઈ.જી.-૧ જહાંગીરાબાદ	-	૬૭૨	-
૩૨.	૩૩૬ એમ.આઈ.જી.-૨ જહાંગીરાબાદ	-	૩૩૬	-
૩૩.	૭૧૪ એમ.આઈ.જી.-૧ ભાગડાવાડા વલસાડ	-	૭૧૪	-
૩૪.	૧૭૭ એમ.આઈ.જી. ૨ વલસાડ	-	૧૭૭	-
૩૫.	૩૧૨ એમ.આઈ.જી. ગણેશપુરા	-	૩૧૨	-
૩૬.	૨૪૪ એમ.આઈ.જી.-૧ સચીન	-	૨૪૪	-
૩૭.	૫૬ એમ.આઈ.જી.૧ નવસારી	-	૫૬	-
(૪)	ભાવનગર :-			
૩૮.	૭૨ શાસ્ત્રીનગર	૭૨	-	-
૩૯.	૨૪ શાસ્ત્રીનગર	૨૪	-	-
૪૦.	૨૪ શાસ્ત્રીનગર	૨૪	-	-
૪૧.	૨૦ જવાહરનગર	૨૦	-	-
૪૨.	૯૫ ભરતનગર, ભાવનગર	૯૫	-	-
૪૩.	૫૯ એમ.આઈ.જી. ભરતનગર, ભાવનગર	૫૯	-	-
૪૪.	૬ એમ.આઈ.જી ભરતનગર, ભાવનગર	૬	-	-
૪૫.	૧૬ જવાહરનગર, ભાવનગર	૧૬	-	-

અ.નં.	સ્થળ	અહેવાલના વર્ષના અંત સુધીમાં જુદી જુદી યોજના હેઠળ બાંધેલ અને ફાળવેલ રહેઠાણોની સંખ્યા	મુખ્યમંત્રી ગૃહ યોજના અંતર્ગત બાંધવામાં આવેલ અને ફાળવેલ રહેઠાણોની સંખ્યા	અહેવાલના વર્ષને અંતે ચાલુ બાંધકામ હેઠળના મકાનોની સંખ્યા
૧	૨	૩	૪	૫
૪૬.	૫૬ એમ.આઈ.જી.-૧ મહુવા	-	૫૬	-
૪૭.	૨૮૦ એમ.આઈ.જી.-૧ ભાવનગર	-	૨૮૦	-
(૫)	પોરબંદર			
૪૮.	૫૩ રાજમહેલ રોડ	૫૩	-	-
(૬)	જામનગર			
૪૯.	૬૦ રણજીતનગર	૬૦	-	-
૫૦.	૭ રણજીતનગર	૭	-	-
૫૧.	૨૯ એસ.ટી. વર્કશોપની બાજુમાં	૨૯	-	-
(૭)	ગાંધીનગર			
૫૨.	૧૬૮ સેક્ટર નં.	૧૬૮	-	-
(૮)	મોરબી			
૫૩.	૩૭ જી.આઈ.ડી.સી. મોરબી	-	-	-
(૯)	રાજકોટ			
૫૪.	૨૮૦ એમ.આઈ.જી. રંગોલીપાર્ક	-	૨૮૦	-
૫૫.	૪૪૦ એમ.આઈ.જી. રંગોલીપાર્ક	-	૪૪૦	-
૫૬.	૧૦૮ એમ.આઈ.જી. યુનીવર્સિટી	-	૧૦૮	-
(૧૦)	જુનાગઢ			
૫૭.	૬૪ એમ.આઈ.જી. જુનાગઢ	-	૬૪	-
	સરવાળો	૩૧૮૬	૭૪૨૪	-

અ.નં.	સ્થળ	અહેવાલના વર્ષના અંત સુધીમાં જુદી જુદી યોજના હેઠળ બાંધેલ અને ફાળવેલ રહેઠાણોની સંખ્યા	મુખ્યમંત્રી ગૃહ યોજના અંતર્ગત બાંધવામાં આવેલ અને ફાળવેલ રહેઠાણોની સંખ્યા	અહેવાલના વર્ષને અંતે ચાલુ બાંધકામ હેઠળના મકાનોની સંખ્યા
૧	૨	૩	૪	૫
	ઓછી આવક જુથ			
(૧)	અમદાવાદ			
૧.	૨૦ નવા વાડજ, અકાશ દીપ	૨૦	-	-
૨.	૧૨૨૮ એલ.આઈ.જી.-૨ ગોતા	-	૧૨૨૮	-
૩.	૪૭૬ એલ.આઈ.જી.-૧ સાણંદ	-	૪૭૬	-
૪.	૪૦૦ એલ.આઈ.જી.-૨ સાણંદ		૪૦૦	-
૫.	૧૧૨ એલ.આઈ.જી.-૧ મહેસાણા	-	૧૧૨	-
૬.	૩૩૬ એલ.આઈ.જી.-૨ મહેસાણા	-	૩૩૬	-
૭.	૪૮ એલ.આઈ.જી.-૧ પાટણ	-	૪૮	-
૮.	૫૬૦ એલ.આઈ.જી.-૨ નારણપુરા	-	૫૬૦	-
૯.	૨૮૦ એલ.આઈ.જી.-૧ ચેનપુર	-	૨૮૦	-
૧૦.	૨૮૮ એલ.આઈ.જી.-૧ હાથીજણ	-	૨૮૮	-
૧૧.	૪૮ એલ.આઈ.જી.-૧ દહેગામ	-	૪૮	-
૧૨.	૭૨ એલ.આઈ.જી.-૨ દહેગામ	-	૭૨	-
૧૩.	૭૨ એલ.આઈ.જી.-૨ વિસનગર	-	૭૨	-
(૨)	વડોદરા			
૧૪.	૫૭૨ એલ.આઈ.જી. તરસાલી	-	૫૭૨	-
૧૫.	૧૧૫ એલ.આઈ.જી. અકોટા	-	૧૧૫	-
૧૬.	૩૩૬ એલ.આઈ.જી.-૧ ગોરવા	-	૩૩૬	-
૧૭.	૩૩૪ એલ.આઈ.જી.-૨ ગોરવા	-	૩૩૪	-

અ.નં.	સ્થળ	અહેવાલના વર્ષના અંત સુધીમાં જુદી જુદી યોજના હેઠળ બાંધેલ અને ફાળવેલ રહેઠાણોની સંખ્યા	મુખ્યમંત્રી ગૃહ યોજના અંતર્ગત બાંધવામાં આવેલ અને ફાળવેલ રહેઠાણોની સંખ્યા	અહેવાલના વર્ષને અંતે ચાલુ બાંધકામ હેઠળના મકાનોની સંખ્યા
૧	૨	૩	૪	૫
૧૮.	૪૪૦ એલ.આઈ.જી.-૨ ગોરવા	-	૪૪૦	-
(૩)	સુરત			
૧૯.	૮૯૬ એલ.આઈ.જી.-૨ જહાંગીરાબાદ	-	૮૯૬	-
૨૦.	૮૩૩ એલ.આઈ.જી.-૨ વલસાડ	-	૮૩૩	-
૨૧.	૩૧૨ એલ.આઈ.જી. ગણેશપુરા	-	૩૧૨	-
૨૨.	૨૪૦ એલ.આઈ.જી.-૧ સચિન	-	૨૪૦	-
૨૩.	૭૧૬ એલ.આઈ.જી. ૨ સચિન	-	૭૧૬	-
૨૪.	૧૫૮ એલ.આઈ.જી.-૨ સચિન	-	૧૬૮	-
૨૫.	૧૨૪૦ એલ.આઈ.જી. જહાંગીરાબાદ, સુરત	-	-	૧૨૪૦
(૪)	રાજકોટ			
૨૫.	૪૧૬ એલ.આઈ.જી. મુંજકા	-	૪૧૬	-
૨૬.	૫૯ એલ.આઈ.જી.-૧ જામનગર	-	૫૯	-
૨૭.	૩૮૧ એલ.આઈ.જી.-૨ જામનગર	-	૩૮૧	-
૨૮.	૫૫૨ એલ.આઈ.જી. ભુજ	-	૫૨૨	-
૨૯.	૪૪૪ એલ.આઈ.જી.-૨ રંગોલીપાર્ક	-	૪૪૪	-
૩૦.	૧૩૯ એલ.આઈ.જી.-૧ જુનાગઢ	-	૧૩૯	-
૩૧.	૩૫૨ એલ.આઈ.જી.-૨ જુનાગઢ	-	૩૫૨	-
૩૨.	૫૬ એલ.આઈ.જી.-૧ મહુવા	-	૫૬	-
૩૩.	૨૨૪ એલ.આઈ.જી.-૨ મહુવા	-	૨૨૪	-
૩૪.	૫૭૨ એલ.આઈ.જી.-૨ ભાવનગર	-	૫૭૨	-
	સરવાળો	૨૦	૧૨૦૮૭	૧૨૪૦

અ.નં.	સ્થળ	અહેવાલના વર્ષના અંત સુધીમાં જુદી જુદી યોજના હેઠળ બાંધેલ અને ફાળવેલ રહેઠાણોની સંખ્યા	મુખ્યમંત્રી ગૃહ યોજના અંતર્ગત બાંધવામાં આવેલ અને ફાળવેલ રહેઠાણોની સંખ્યા	અહેવાલના વર્ષને અંતે ચાલુ બાંધકામ હેઠળના મકાનોની સંખ્યા
૧	૨	૩	૪	૫
	આર્થિક રીતે નબળા આવક જુથ			
(૧)	અમદાવાદ			
૧.	૧૯૨ ઈ.ડબલ્યુ.એસ. ચેનપુર	-	૧૯૨	-
૨.	૧૧૭૬ ઈ.ડબલ્યુ.એસ. હાથીજણ	-	૧૧૭૬	-
૩.	૧૯૨ ઈ.ડબલ્યુ.એસ.-૧ હાથીજણ	-	-	૩૯૨
૪.	૨૨૪ ઈ.ડબલ્યુ.એસ.-૨ હાથીજણ	-	-	૨૨૪
(૨)	વડોદરા			
૫.	૧૯૨ ઈ.ડબલ્યુ.એસ. મહેમદાવાદ	-	૨૫૬	-
૬.	૧૫૭૬ ઈ.ડબલ્યુ.એસ.-૨ ગોરવા, વડોદરા	-	-	૧૫૭૬
(૩)	સુરત			
૭.	૩૩૬ ઈ.ડબલ્યુ.એસ. ૧ છાપરાભાઈ સુરત	-	-	૩૩૬
૮.	૨૮૦ ઈ.ડબલ્યુ.એસ. ૨ છાપરાભાઈ સુરત	-	-	૨૮૦
(૪)	ભાવનગર			
૯.	૧૭૨૮ ઈ.ડબલ્યુ.એસ. ૧	-	-	૧૭૨૮
૧૦.	૬૪૦ ઈ.ડબલ્યુ.એસ.-૨	-	-	૬૪૦
(૫)	રાજકોટ			
૧૧	૧૯૨ ઈ.ડબલ્યુ.એસ. - ૧ વાંકાનેર	-	-	૧૯૨
	સરવાળો	નીલ	૧૬૨૪	૫૩૬૮

### તારીજ

(પત્રક-૩ સ્વયં નાણાં સંચાલિત યોજના)

અ.નં.	સ્થળ	અહેવાલના અગાઉના વર્ષના અંત સુધીમાં જુદી જુદી યોજના હેઠળ બાંધેલ અને ફાળવેલ રહેઠાણોની સંખ્યા	મુખ્યમંત્રી ગૃહ યોજના અંતર્ગત બાંધવામાં આવેલ અને ફાળવેલ રહેઠાણોની સંખ્યા	અહેવાલના વર્ષને અંતે ચાલુ બાંધકામ હેઠળના મકાનોની સંખ્યા
૧	૨	૩	૪	૫
૧.	ઉચ્ચ આવક જુથ	૨૫૬૮	૪૫૪	-
૨.	મધ્યમ આવક જુથ	૩૧૮૬	૭૪૨૪	-
૩.	ઓછી આવક જુથ	૨૦	૧૨૦૮૭	૧૨૪૦
૪.	આર્થિક રીતે નબળા આવક જુથ	-	૧૬૨૪	૫૩૬૮
	કુલ...	૫૭૭૪	૨૧૫૮૯	૬૬૦૮



**પત્રક-૪ (ક)**

વર્ષ ૨૦૨૦-૨૦૨૧ ના અહેવાલના વર્ષ દરમિયાન જુદી જુદી ગૃહનિર્માણ યોજનાઓ  
હેઠળ બંધાયેલ અને વહીવટ હેઠળ આવેલ મકાનોની વિગત દર્શાવતું પત્રક

અ.નં.	શહેર/યોજનાનું નામ	ફાળવણી ની તારીખ	ઓછી આવક	મધ્યમ આવક જુથ	આર્થિક રીતે નબળા વર્ગ માટેની યોજના	ઉંચી આવક જુથ	સ્થળ અને વિકાસની યોજના	દુકાનોની સાથે મકાનોની યોજના	બોર્ડના કર્મચારી ઓ માટેની ગૃહનિર્માણ યોજના	કુલ	દુકાનો
૧	૨	૩	૪	૫	૬	૭	૮	૯	૧૦	૧૧	૧૨
નીલ											

**પત્રક-૪ (ખ)**

વર્ષ ૨૦૨૦-૨૦૨૧ના અહેવાલના વર્ષના અંતે માર્ચ-૨૦૨૧ સુધીમાં જુદી જુદી ગૃહનિર્માણ યોજનાઓ હેઠળ બંધાયેલ અને વહીવટ હેઠળ આવેલ કુલ મકાનોની વિગત

અ.નં.	શહેરનું નામ	એકીકૃત સહાયિત ગૃહ નિર્માણ યોજના	ઓછી આવક જુથ ગૃહ નિર્માણ યોજના	મધ્યમ આવક જુથ ગૃહ નિર્માણ યોજના	આર્થિક રીતે નબળા વર્ગના લોકોની ગૃહ નિર્માણ યોજના	પુરપિડીત માટેની ગૃહ નિર્માણ યોજના	ભૂકંપ માટેની ગૃહ નિર્માણ યોજના	દુકાનો સાથે મકાનોની યોજના	કર્મચારીઓ માટેની ગૃહ નિર્માણ યોજના	સાઈટ એન્ડ સર્વિસ યોજના	ઉંચી આવક જુથ આવક નિર્માણ યોજના	કુલ	દુકાન/ ઓફિસ બિલ્ડીંગ
૧	૨	૩	૪	૫	૬	૭	૮	૯	૧૦	૧૧	૧૨	૧૩	૧૪
૧	જાગીર વ્યવસ્થાપક, અમદાવાદ												
અ	અમદાવાદ જિલ્લો												
૧.	અમદાવાદ	૬૯૬	૮૪૮૮	૫૦૮૪	૪૨૮૭	૭૨	-	૨૧૬	-	૩૭૬	૮૨૨	૨૧૭૮૭	૨૧૬
૨.	વિરમગામ	૨૫	-	-	૨૩૩	-	-	-	-	૧૪૮	-	૪૦૭	-
૩.	દહેગામ	-	૧૪૮	૧૨	-	-	-	-	-	-	-	૧૬૦	-
	કુલ	૭૨૧	૮૬૪૬	૫૦૯૬	૪૫૨૦	૭૨	-	૨૧૬	-	૩૭૬	૮૨૨	૨૨૩૫૪	૨૧૬
બ	ગાંધીનગર જિલ્લો												
૧.	ચાંદખેડા	-	૧૦૫૨	૧૧૮૮	૨૦૫૧	-	-	-	-	-	૬૧	૪૩૫૨	૮૦
૨.	કલોલ-બોરીસણા	૧૨૫	૩૫૦	૧૧૩	૨૬૨	-	-	-	-	-	-	૮૫૦	૨૩
૩.	ગાંધીનગર	-	૧૦૬૮	૧૮૨૫	૪૫૪	-	-	૧૧૩	-	-	૧૦૫૮	૪૬૧૮	૧૦
૪	કુલ	૧૨૫	૨૪૭૦	૩૨૨૬	૨૭૬૭	-	-	૧૧૩	-	-	૧૧૧૯	૯૮૨૦	૧૧૩

૧	૨	૩	૪	૫	૬	૭	૮	૯	૧૦	૧૧	૧૨	૧૩	૧૪
ક	બનાસકાંઠા જિલ્લો												
૧.	પાલનપુર	-	૯૨	૬૪	-	-	-	-	-	-	-	૧૫૬	-
૨.	વાવ	-	-	-	૧૨૦	-	-	-	-	-	-	૧૨૦	-
૩.	અંબાજી	-	૧૮	-	-	-	-	-	-	-	-	૧૮	-
	કુલ...	-	૧૧૦	૬૪	૧૨૦	-	-	-	-	-	-	૨૯૪	-
(ડ)	મહેસાણા જિલ્લો												
૧.	મહેસાણા	-	૬૬૮	૪૧૦	૧૧૦	-	-	-	-	-	-	૧૧૮૮	-
૨.	કડી	૨૪	૯૪	-	-	-	-	-	-	-	-	૧૧૮	-
૩.	વિસનગર	-	૯૪	૪૨	૧૫૪	-	-	-	-	-	-	૨૯૦	-
૪.	ઉંઝા	-	-	-	૩૦૩	-	-	-	-	-	-	૩૦૩	-
	કુલ...	૨૪	૮૫૬	૪૫૨	૫૬૭	-	-	-	-	-	-	૧૮૯૮	-
(ઈ)	પાટણ જિલ્લો												
૧.	પાટણ	-	૪૧૭	૧૨૫	૨૪	-	-	-	-	-	-	૫૬૬	-
૨.	રાધનપુર	-	૧૮	-	૪૦	-	-	-	-	૧૫	-	૭૩	-
૩.	સિદ્ધપુર	૧૨૦	-	-	-	-	-	-	-	-	-	૧૨૦	-
	કુલ...	૧૨૦	૪૩૫	૧૨૫	૬૪	-	-	-	-	૧૫	-	૭૫૯	-
(એફ)	સાબરકાંઠા જિલ્લો												
૧.	મોડાસા	-	૬૦	-	-	-	-	-	-	-	-	૬૦	-
૨.	ખેડબ્રહ્મા	-	૫૬	-	-	-	-	-	-	-	-	૫૬	-
	કુલ...	-	૧૧૬	-	-	-	-	-	-	-	-	૧૧૬	-
	કુલ સરવાળો...	૯૯૦	૧૩૬૩૩	૮૯૬૩	૮૦૪૮	૭૨	-	૩૨૯	૩૭૬	૮૯૦	૧૯૪૧	૩૫૨૪૨	૩૨૯
૧.	અમદાવાદ અને અમદાવાદ જિલ્લો	૧૨૬૫૨	૮૮૩૮	૧૭૦૯૦	૮૯૪૧	-	-	-	૩૭૩	-	૨૧૩૬	૫૦૦૩૩	૬૫૫
	કુલ સરવાળો	૧૩૬૪૨	૨૨૪૭૧	૨૬૦૫૩	૧૬૯૮૯	૭૨	-	૩૨૯	૭૪૯	૮૯૦	૪૦૭૭	૮૫૨૭૨	૯૮૪
(૨)	જાગીર વ્યવસ્થાપક વડોદરા												
(અ)	વડોદરા જિલ્લો												
૧.	વડોદરા	૧૧૨૪	૬૯૮૭	૫૮૧૫	૫૫૮૦	૨૪૦	-	-	૧૪૦	૧૬૧૮	૧૭૫૪	૨૩૨૫૮	૨૭૮
૨.	ડભોઈ	-	-	૬૮	-	-	-	-	-	-	-	૬૮	-
	કુલ...	૧૧૨૪	૬૯૮૭	૫૮૮૩	૫૫૮૦	૨૪૦	-	-	૧૪૦	૧૬૧૮	૧૭૫૪	૨૩૩૨૬	૨૭૮

૧	૨	૩	૪	૫	૬	૭	૮	૯	૧૦	૧૧	૧૨	૧૩	૧૪
(બ)	ભરૂચ જિલ્લો												
૧.	ભરૂચ	૭૨	૧૮૩૯	૧૨૧૧	૬૬૦	-	૪૯૪	-	-	-	૬૨	૪૩૩૮	૪૦
૨.	અંકલેશ્વર	-	૪૦૬	૫૩૦	૧૭૨	-	-	-	-	૨૧૭	૪૪	૧૩૬૯	૧૬
૩.	વાલીયા	-	૩૬	૨૬	-	-	-	-	-	-	-	૬૨	-
૪.	આમોદ	-	૧૨	-	-	-	-	-	-	-	-	૧૨	૧
૫.	વાગરા	-	૨૪	-	-	૧૨	-	-	-	-	-	૩૬	૧
૬.	હાંસોટ	-	૨૪	-	-	-	-	-	-	-	-	૨૪	-
	કુલ...	૭૨	૨૩૪૧	૧૭૬૭	૮૩૨	૧૨	૪૯૪	-	-	૨૧૭	૧૦૬	૫૮૪૧	૫૮
(ક)	નર્મદા જિલ્લો												
૧.	રાજપીપળા	-	૧૧૬	-	૨૪	-	-	-	-	-	-	૧૪૦	-
	કુલ...	-	૧૧૬	-	૨૪	-	-	-	-	-	-	૧૪૦	-
(ડ)	ખેડા જિલ્લો												
૧.	નડીયાદ	૨૯૨	૧૨૪૧	૧૮૭	૩૯૬	૯૬	-	-	-	૪૨૯	૧૦૭	૨૭૪૮	૧૪
૨.	કપડવંજ	-	૯૬	૧૪૪	૪૮	-	-	-	-	-	-	૨૮૮	-
૩.	મહેમદાવાદ	-	૪૮	૧૨૦	૪૨૫	-	-	-	-	-	-	૫૯૩	-
	કુલ...	૨૯૨	૧૩૮૫	૪૫૧	૮૬૯	૯૬	-	-	-	૪૨૯	૧૦૭	૩૬૨૯	૧૪
(ઈ)	આણંદ જિલ્લો												
૧.	ઉમરેઠ	-	-	૬૪	-	-	-	-	-	-	-	૬૪	-
૨.	પેટલાદ	-	-	૪૮	૮૦	-	-	-	-	-	-	૧૨૮	-
૩.	ખંભાત	-	૧૭૦	-	૧૦૪	-	-	-	-	૫૩	-	૩૨૭	-
	કુલ...	-	૧૭૦	૧૧૨	૧૮૪	-	-	-	-	૫૩	-	૫૧૯	-
(એફ)	પંચમહાલ જિલ્લો												
૧.	ગોધરા	-	૨૪	૪૮	-	-	-	-	-	-	-	૭૨	-
૨.	હાલોલ	-	૧૦૮	-	-	-	-	-	-	-	-	૧૦૮	-
	કુલ...	-	૧૩૨	૪૮	-	-	-	-	-	-	-	૧૮૦	-
(જી)	દાહોદ જિલ્લો												
	દાહોદ	-	-	૬૪	-	-	-	-	-	-	-	૬૪	-
	કુલ...	-	-	૬૪	-	-	-	-	-	-	-	૬૪	-
	કુલ સરવાળો...	૧૪૮૮	૧૧૧૩૧	૮૩૨૫	૭૪૮૯	૩૪૮	૪૯૪	-	૧૪૦	૨૩૧૭	૧૯૬૭	૩૩૬૯૯	૩૫૦

૧	૨	૩	૪	૫	૬	૭	૮	૯	૧૦	૧૧	૧૨	૧૩	૧૪
૩.	જાગીર વ્યવસ્થાપક સુરત												
(અ)	સુરત જિલ્લો												
૧.	સુરત	૭૩૮	૧૦૧૪૬	૫૭૮૨	૨૩૧૩	૬૦	-	-	-	૪૮૩	૩૦૫	૧૯૮૨૭	૨૧૦
૨.	વ્યારા	-	૧૦૦	-	-	-	-	-	-	૧૮૯	-	૨૮૯	-
૩.	વાલોદ	-	૩૪	-	-	-	-	-	-	૪૧	-	૭૫	-
	કુલ...	૭૩૮	૧૦૨૮૦	૫૭૮૨	૨૩૧૩	૬૦	-	-	-	૭૧૩	૩૦૫	૨૦૧૯૧	૨૧૦
(બ)	વલસાડ જિલ્લો												
૧.	વલસાડ	-	૧૦૭૩	૧૨૫૧	-	-	-	-	-	૬૪	૧૧૮	૨૫૦૬	-
૨.	વાપી	૨૮૮	૮૦	૯૬૦	૭૨	-	-	-	-	-	૮૦	૧૪૮૦	-
૩.	બીલીમોરા	૭૪	-	૧૫૦	-	-	-	-	-	-	-	૨૨૪	૨
	કુલ....	૩૬૨	૧૧૫૩	૨૩૬૧	૭૨	-	-	-	-	૬૪	૧૯૮	૪૨૧૦	૨
(ક)	નવસારી જિલ્લો												
૧.	નવસારી	૧૪૮	૩૨૦	૫૬	-	૩૬	-	-	-	-	-	૫૬૦	૬
૨.	ગણદેવી	-	૧૨	-	-	-	-	-	-	-	-	૧૨	-
	કુલ...	૧૪૮	૩૩૨	૫૬	-	૩૬	-	-	-	-	-	૫૭૨	૬
	કુલ સરવાળો...	૧૨૪૮	૧૧૭૬૫	૮૧૯૯	૨૩૮૫	૯૬	-	-	-	૭૭૭	૫૦૩	૨૪૯૭૩	૨૧૮
૪.	જાગીર વ્યવસ્થાપક, રાજકોટ												
(અ)	રાજકોટ જિલ્લો												
૧.	રાજકોટ	૧૯૧૪	૨૯૪૩	૨૦૪૭	૫૮૪૮	૨૧૬	-	-	૧૨૦	૫૫૧	૧૯૭	૧૩૮૪૧	૧૧૨
૨.	મોરબી	૭૪	૨૪૧	૯૪૮	૧૪૮	૨૪૮	-	-	-	-	૬	૧૫૬૬	૨૧
૩.	વાંકાનેર	૬૦	૬૯	-	-	૫૨	-	-	-	-	-	૧૮૧	-
૪.	જેતપુર	૨૪	૧૮૦	૩૮	૨૮	-	-	-	-	-	-	૨૭૦	૨૨
૫.	ભાયાવદર	-	૨૪	-	-	-	-	-	-	-	-	૨૪	૨
૬.	ધોરાજી	-	૫૮	-	૨૪	-	-	-	-	-	-	૮૨	-
૭.	ગોંડલ	-	૨૮૦	-	-	-	-	-	-	-	-	૨૮૦	-
	કુલ...	૨૦૭૨	૩૬૯૫	૩૦૩૩	૬૦૪૮	૫૧૭	-	-	૧૨૦	૫૫૧	૨૦૩	૧૬૨૩૯	૧૫૭

૧	૨	૩	૪	૫	૬	૭	૮	૯	૧૦	૧૧	૧૨	૧૩	૧૪
(બ)	જામનગર જિલ્લો												
૧.	જામનગર	૧૦૨૦	૨૮૪૦	૧૧૭૪	૨૦૭૦	-	-	-	-	૧૨	૩૧	૭૧૪૭	૧૦૭
૨.	સીક્કા	૬૦	-	-	-	-	-	-	-	૮૦	-	૧૪૦	-
૩.	ખંભાળીયા	-	૩૬	-	-	-	-	-	-	૧૫૫	-	૧૮૧	૨
૪.	દ્વારકા	-	૩૬	૪૬	-	-	-	-	-	૩૫	-	૧૧૭	૨
	કુલ...	૧૦૮૦	૨૮૧૨	૧૨૨૦	૨૦૭૦	-	-	-	-	૨૮૨	૩૧	૭૫૮૫	૧૧૧
(ક)	જૂનાગઢ જિલ્લો												
૧.	જૂનાગઢ	-	૧૩૩૯	૩૧૨	૪૦૦	-	-	-	-	-	-	૨૦૩૧	૫
૨.	શાપુર	૪૦	-	-	-	-	-	-	-	-	-	૪૦	-
૩.	વેરાવળ	૧૨૪	૩૪	-	-	-	-	-	-	-	-	૧૫૮	૧
૪.	તલાલા	-	૧૨	-	-	-	-	-	-	-	-	૧૦૨	૧
૫.	માંગરોલ	-	૬૦	-	-	-	-	-	-	૯૦	-	૬૦	-
	કુલ..	૧૬૪	૧૪૨૫	૩૧૨	૪૦૦	-	-	-	-	૯૦	-	૨૩૯૧	૭
(ડ)	સુરેન્દ્રનગર જિલ્લો												
૧.	સુરેન્દ્રનગર	૫૦૦	૫૨૪	૨૭૯	૫૦૨	૧૨૦	-	-	-	-	૪	૧૯૨૯	૨
૨.	ધાંગધ્રા	૧૩૪	-	-	-	-	-	-	-	૨૩૨	-	૩૬૬	૧
૩.	લીંબડી	૫૦	-	-	-	-	-	-	-	-	-	૫૦	-
૪.	થાનગઢ	૨૪	૧૨	-	-	-	-	-	-	૧૭૧	-	૨૦૭	૧
	કુલ..	૭૦૮	૫૩૬	૨૭૯	૫૦૨	૧૨૦	-	-	-	૪૦૩	૪	૨૫૫૨	૪
(ઈ)	પોરબંદર જિલ્લો												
૧.	પોરબંદર	૨૨૨	૧૨૨	૨૦૨	૧૫૭	-	-	-	-	-	-	૭૦૩	૬
	કુલ...	૨૨૨	૧૨૨	૨૦૨	૧૫૭	-	-	-	-	-	-	૭૦૩	૬
(એફ)	કચ્છ જિલ્લો												
૧.	ભુજ	-	૧૦૮૪	૫૨૪	૨૪	-	-	-	-	-	-	૧૬૩૨	૧૫
૨.	ગાંધીધામ	-	૬૮	૮૯૩	૩૩૭	-	-	-	-	-	-	૧૨૯૮	૧૨
૩.	અંજાર	-	૧૫૨	-	-	-	-	-	-	-	-	૧૫૨	-
૪.	માંડવી	-	૨૮	૪૮	-	-	-	-	-	-	-	૭૨	-
	કુલ...	-	૧૩૩૨	૧૪૬૫	૩૬૧	-	-	-	-	-	-	૩૧૫૮	૨૭
	કુલ સરવાળો...	૪૨૪૬	૧૦૦૨૨	૬૫૧૧	૯૫૩૯	૬૩૭	-	-	૧૨૦	૧૩૨૬	૩૧૪	૩૨૬૩૮	૩૧૨

૧	૨	૩	૪	૫	૬	૭	૮	૯	૧૦	૧૧	૧૨	૧૩	૧૪
(દ)	જાગીર વ્યવસ્થાપક, રાજકોટ (ભાવનગર)												
અ.	ભાવનગર												
૧.	ભાવનગર	૧૩૪૨	૪૭૧૦	૪૨૦૪	૭૧૯૭	૪૮	-	-	૩૬	૧૦૮	૧૬૩	૧૭૮૦૮	૧૪૬
૨.	મહુવા	૧૦૦	૪૦૮	૫૬	-	-	-	-	-	-	-	૫૬૪	૨
૩.	શિહોર	-	૭૮	-	-	૧૨	-	-	-	-	-	૮૦	૨
૪.	તળાજા	-	૪૮	-	-	-	-	-	-	-	-	૪૮	૨
૫.	વલ્લભીપુર	-	૧૦૫	-	-	-	-	-	-	૬૧	-	૧૬૬	૧
૬.	પાલીતાણા	-	૨૪	૧૧૬	૨૦	-	-	-	-	-	-	૧૬૦	-
૭.	બોટાદ	-	૧૨૪	-	૯૬	-	-	-	-	-	-	૨૨૦	૭
	કુલ...	૧૪૪૨	૫૪૯૭	૪૩૭૬	૭૩૧૩	૬૦	-	-	૩૬	૧૬૮	૧૬૩	૧૮૦૫૬	૧૬૦
બ	અમરેલી જિલ્લો												
૧.	અમરેલી	-	૨૭૬	૪૮	૧૮૮	૪૮	-	-	-	-	-	૫૬૧	૩
૨.	સાવરકુંડલા	-	૮૦	૫૦	૫૦	-	-	-	-	-	-	૧૮૦	૨
	કુલ...	-	૩૬૬	૯૮	૨૩૮	૪૮	-	-	-	-	-	૭૫૧	૫
	કુલ સરવાળો...	૧૪૪૨	૫૮૬૩	૪૪૭૪	૭૫૫૨	૧૦૮	-	-	૩૬	૧૬૮	૧૬૩	૧૮૮૦૭	૧૬૫

## તારીજ

અ.નં.	શહેરનું નામ	એકીકૃત સહાયિત ગૃહ નિર્માણ યોજના	ઓછી આવક જુથ ગૃહ નિર્માણ યોજના	મધ્યમ આવક જુથ ગૃહ નિર્માણ યોજના	આર્થિક રીતે નબળા વર્ગના લોકોની ગૃહ નિર્માણ યોજના	પુરપિડીત માટેની ગૃહ નિર્માણ યોજના	ભૂકંપ માટેની ગૃહ નિર્માણ યોજના	દુકાનો સાથે મકાનોની યોજના	કર્મચારીઓ માટેની ગૃહ નિર્માણ યોજના	સાઈટ એન્ડ સર્વિસ યોજના	ઉંચી આવક જુથ આવક નિર્માણ યોજના	કુલ	દુકાન/ ઓફિસ બિલ્ડીંગ
૧	૨	૩	૪	૫	૬	૭	૮	૯	૧૦	૧૧	૧૨	૧૩	૧૪
૧.	જા.અ.મદાવાદ	૧૩૬૪૨	૨૨૪૭૧	૨૬૦૫૩	૧૬૮૮૮	૭૨	-	૩૨૮	૭૪૮	૮૮૦	૪૦૭૭	૮૫૨૭૨	૮૮૪
૨.	જા.વ.વડોદરા	૧૪૮૮	૧૧૧૩૧	૮૩૨૫	૭૪૮૮	૩૪૮	૪૮૪	-	૧૪૦	૨૩૧૭	૧૮૬૭	૩૩૬૮૮	૩૫૦
૩.	જા.સુરત	૧૨૪૮	૧૧૭૬૫	૮૧૮૮	૨૩૮૫	૯૬	-	-	-	૭૭૭	૫૦૩	૨૪૮૭૩	૨૧૮
૪.	જા.રાજકોટ	૪૨૪૬	૧૦૦૨૨	૬૫૧૧	૮૫૩૮	૬૩૭	-	-	૧૨૦	૧૩૨૬	૨૩૮	૩૨૬૩૮	૩૧૨
૫.	જા.ભાવનગર	૧૪૪૨	૫૮૬૩	૪૪૭૪	૭૫૫૨	૧૦૮	-	-	૩૬	૧૬૮	૧૬૩	૧૮૮૦૭	૧૬૫
	કુલ સરવાળો...	૨૨૦૬૬	૬૧૨૫૨	૫૩૫૬૨	૪૩૮૫૩	૧૨૬૧	૪૮૪	૩૨૮	૧૦૪૫	૫૪૭૮	૬૮૪૮	૧૮૬૩૮૮	૨૦૨૮

**પત્રક-૪ (ગ)**

સને ૨૦૨૦-૨૦૨૧ના વર્ષ દરમ્યાન વહીવટ હેઠળ આવેલ રહેઠાણો તેમજ વર્ષ ૨૦૨૦-૨૦૨૧ના વર્ષ દરમ્યાન ભાડા ખરીદ સમય પુરી થતો હોય તેવી યોજનાઓ તેમજ સરકારશ્રી તથા અન્ય સંસ્થાને અત્યાર સુધીમાં ફાળવેલ રહેઠાણોની વિગત દર્શાવતું પત્રક

શહેર	યોજનાનું નામ રહેઠાણોની સંખ્યા દર્શાવેલી	અહેવાલ હેઠળના વર્ષ શરૂઆતમાં એટલે કે ૦૩/ ૨૦૨૧ અંતે વહીવટ હેઠળ આવેલ રહેઠાણોની સંખ્યા	અહેવાલના વર્ષ ૨૦૨૦-૨૦૨૧ દરમ્યાન વહીવટ હેઠળ આવેલ રહે.ની સંખ્યા (ફાળવણીની તારીખ અવશ્ય દર્શાવેલી)	કોલમ નં. ૩ અને ૪માં દર્શાવેલ વહીવટ હેઠળ આવેલ રહેઠાણોમાંથી જો ભાડા ખરીદ સમય પુરો થયો હોય તો તેની તારીખ અને રહેઠાણોની સંખ્યા	કોલમ નં. ૩ અને ૪ હેઠળ દર્શાવેલ રહેઠાણોમાંથી જો રહેઠાણોની કિંમતે સરકારશ્રીના ખાતાને કે અન્ય સંસ્થાને પુરી કિંમતથી ફાળવેલ હોય તો તેની સંખ્યા	કોલમ નં. ૩ અને ૪ હેઠળ દર્શાવેલ રહેઠાણોની ફાળવણી ૦૩/ ૨૦૨૧ સુધીમાં થઈ તેની સંખ્યા	કોલમ નં. ૩ અને ૪ હેઠળ દર્શાવેલ રહેઠાણોમાંથી કેટલા રહેઠાણો ૦૩/૨૦૨૧ની આખરે બાકી છે તેની સંખ્યા
૧	૨	૩	૪	૫	૬	૭	૮
નીલ							



**પત્રક-૫**

અહેવાલના વર્ષ ૨૦૨૦-૨૦૨૧ના અંતે ખાલી રહેલ રહેઠાણોની વિગત દર્શાવતું પત્રક

અ.નં.	યોજનાનું નામ	ખાલી મકાનોની સંખ્યા	ખાલી રહેવાના કારણ અને ફાળવણી માટે શું પ્રયત્નો કરેલ હતા ? તેની વિગતો
૧	૨	૩	૪
<b>જાગીર વ્યવસ્થાપક, અમદાવાદ</b>			
૧.	૩૧૨ એલઆઈજી (૩૧૭ પૈકી) પાટણ	૩૦	જાહેરાત આપેલ નથી
૨.	૨૪૦ એમઆઈજી સોમનાથનગર મહેસાણા	૨	જાહેરાત આપેલ નથી
૩.	૧૭૬ ઈબલ્યુએસ હાથીજણ	૧	જાહેરાત આપેલ નથી
૪.	૨૩૩ ઈબલ્યુએસ વિરમગામ	૩૪	જાહેરાત આપેલ નથી.
૫.	૧૨૨(૧૨૫ પૈકી) એમ.આઈ.જી. પાટણ	૨૫	જાહેરાત આપેલ નથી
૬.	૩૧૩ (૩૧૭ પૈકી) એલ.આઈ.જી. પાટણ	૩	જાહેરાત આપેલ નથી
૭.	૪ વત્તા ૪ દુકાનો ગોતા દુકાન નં. ૨,૩	૨	જાહેરાત આપેલ નથી
૮.	૭૨૬ એસ.આઈ.એસ. ભદ્રેશ્વર, સરદારનગર	૧	જાહેરાત આપેલ નથી
૯.	૧૦૦ એચઆઈજી નીધી એપાર્ટમેન્ટ	૧	જાહેરાત આપેલ નથી
૧૦.	૫૨૮ એમઆઈજી અંબિકા એપાર્ટમેન્ટ	૧	જાહેરાત આપેલ નથી
૧૧.	૪૮૦ એમઆઈજી દર્શન એપાર્ટમેન્ટ	૨	જાહેરાત આપેલ નથી
૧૨.	૧૧૨ એલઆઈજી-૧ મહેસાણા	૧૪	વહેલા તે પહેલાના ધોરણે મકાનની ફાળવણીની પ્રક્રિયા ચાલુ છે.
૧૩.	૩૩૬ એલઆઈજી-૨ મહેસાણા	૧૫૮	વહેલા તે પહેલાના ધોરણે મકાનની ફાળવણીની પ્રક્રિયા ચાલુ છે.
૧૪.	૫૬ એમઆઈજી-૧ મહેસાણા	૩૭	વહેલા તે પહેલાના ધોરણે મકાનની ફાળવણીની પ્રક્રિયા ચાલુ છે.
૧૫.	૪૮ એલઆઈજી-૧ પાટણ	૪	વહેલા તે પહેલાના ધોરણે મકાનની ફાળવણીની પ્રક્રિયા ચાલુ છે.
૧૬.	૭૨ એલઆઈજી-૨ વિસનગર	૨૮	વહેલા તે પહેલાના ધોરણે મકાનની ફાળવણીની પ્રક્રિયા ચાલુ છે.
૧૭.	૪૨ એમઆઈજી-૧ વિસનગર	૬	વહેલા તે પહેલાના ધોરણે મકાનની ફાળવણીની પ્રક્રિયા ચાલુ છે.
	કુલ	૩૫૦	

૧	૨	૩	૪
જાગીર વ્યવસ્થાપક, વડોદરા			
૧.	૩૦૦ એલઆઈજી નડિયાદ	૪	કોર્ટકેશ/ટ્રેસપાસ
૨.	૬૦૦ એલઆઈજી નડિયાદ	૨૫	૨૨ મકાનો કોર્ટકેશ / ટ્રેસપાસ, ૩ મકાનો સીલબીડ ઓફરો આપેલ છે પ્રતિભાવ નથી.
૩.	૨૪૦ એમઆઈજી અંકલેશ્વર	૭	જાહેરાત આપેલ છે પ્રતિભાવ નથી.
૪.	૨૪૦ એમઆઈજી ભરૂચ	૧	બોર્ડ દ્વારા સ્લેબ ઉતારી લેવામાં આવેલ છે.
૫.	૧૦ દુકાનો ભરૂચ	૪	કિંમત નક્કી કરવાની રહે છે.
૬.	૪૪ એચઆઈજી અંકલેશ્વર	૪	જાહેરાત આપેલ છે પ્રતિભાવ નથી
૭.	૧૫૫ ઈડબલ્યુએસ દંતેશ્વર	૧	જાહેરાત આપેલ છે પ્રતિભાવ નથી.
૮.	૧૦૬ એલઆઈજી અંકલેશ્વર	૩	જાહેરાત આપેલ છે પ્રતિભાવ નથી
૯.	ઓફિસ બિલ્ડીંગ સુભાનપુરા	૧	નવી કિંમત નક્કી કરી મંજૂરી અર્થે વડી કચેરીએ સાદર કરેલ છે.
૧૦.	૨૦૬ એચઆઈજી ગોરવા, વડોદરા	૧	કિંમત નક્કી કરવાની રહે છે.
૧૧.	૫૨૮ એલઆઈજી ગોરવા વડોદરા	૨	કિંમત નક્કી કરવાની રહે છે.
૧૨.	૩૬ એલઆઈજી સ્ટાફ ક્વાર્ટર અકોટા	૬	કિંમત નક્કી કરવાની રહે છે.
૧૩.	૮૦ એમઆઈજી ઈલોરા પાર્ક	૧	સ્ટાફ ક્વાર્ટર
૧૪.	૫૩ ઈડબલ્યુ એસ, મહેમદાવાદ	૨	કિંમત નક્કી કરવાની રહે છે.
૧૫.	૬૪ એમઆઈજી દાહોદ	૧	ટ્રેસપાસ
૧૬.	૧૦૮ એલઆઈજી ગોરવા	૧	જાહેરાત આપેલ છે પ્રતિભાવ નથી
૧૭.	ઓફિસ બિલ્ડીંગ ગોરવા ૫૨૮ એસઆઈએચએસ	૧	બોર્ડને પરત આપતા ખાલી
૧૮.	ઓફિસ બિલ્ડીંગ કામદાર કલ્યાણ ગોરવા	૧	બોર્ડને પરત આપતા ખાલી
૧૯.	ઓફિસ બિલ્ડીંગ અકોટા	૧	બોર્ડને પરત આપતા ખાલી
૨૦.	ઓફિસ બિલ્ડીંગ કામદાર કલ્યાણ નડિયાદ	૧	બોર્ડને પરત આપતા ખાલી
૨૧.	આનંદનગર દુકાન ગોરવા	૧	બોર્ડને પરત આપતા ખાલી
૨૨.	૧૦૮ એલ.આઈ.જી. હાલોલ	૧	ટેન્ડર બીડથી ફાળવેલ પરંતુ કિંમત નહિં ભરવાને કારણે ખાલી છે.

૧	૨	૩	૪
૨૩.	૫૨૦ એમઆઈજી તરસાલી	૩૪૧	વહેલા તે પહેલાના ધોરણે મકાનની ફાળવણીની પ્રક્રિયા ચાલુ છે.
૨૪.	૨૧૬ એલઆઈજી-૧ ગોરવા વડોદરા ફેઝ-૨	૧	વહેલા તે પહેલાના ધોરણે મકાનની ફાળવણીની પ્રક્રિયા ચાલુ છે.
	કુલ	૪૧૨	
<b>જાગીર વ્યવસ્થાપક, સુરત</b>			
૧.	૧૦૦ એસ.આઈ.એચ.એચ. ખટોદરા, સુરત	૧	કિંમત નક્કી કરવા વડી કચેરીએ દરખાત કરેલ છે અને રીડેવલપમેન્ટ અંગેની કાર્યવાહી પેન્ડીંગ છે
૨.	એસ.આઈ.એચ.એસ. ઉમરવાડા, સુરત, ભાડા ઓફિસ	૧	સદર દુકાન અંગેની વિગતો કા.ઈ.શ્રી પાસેથી માંગેલ છે.
૩.	એસ.આઈ.એચ.એસ. નવસારી ઓફિસ બિલ્ડીંગ	૧	ભાડુ/કિંમત નક્કી કરવા વડી કચેરીએ કા.ઈ. સુરત દ્વારા દરખાસ્ત કરેલ છે.
૪.	એસ.આઈ.એચ.એસ. વાપી ઓફિસ બિલ્ડીંગ	૧	રીડેવલપમેન્ટની પ્રક્રિયા ચાલુ છે.
૫.	૧૬ એમ.આઈ.જી. ઉઘના, સુરત સ્ટાફ ક્વાર્ટસ	૩	કિંમત નક્કી કરવા વડી કચેરીએ કા.ઈ. સુરત દ્વારા દરખાસ્ત કરેલ છે.
૬.	૮ એમ.આઈ.જી. ઉઘના, સુરત સ્ટાફ ક્વાર્ટસ	૨	કિંમત નક્કી કરવા વડી કચેરીએ કા.ઈ. સુરત દ્વારા દરખાસ્ત કરેલ છે.
૭.	૧૨ એલ.આઈ.જી. ખટોદરા સુરત, સ્ટાફ ક્વાર્ટસ	૧	ભાડુ/કિંમત નક્કી કરવા વડી કચેરીએ કા.ઈ. સુરત દ્વારા દરખાસ્ત કરેલ છે.
૮.	૫૧૨ એલ.આઈ.જી. પાંડેસરા, સુરત	૨૯	અવાર નવાર જાહેર હરાજી તથા ટેન્ડરથી નિકાલ માટે જાહેરાત આપેલ પરંતુ પ્રતિસાદ નથી. સદર યોજના રીડેવલપમેન્ટ સ્કીમમાં આવરી લેવામાં આવેલ છે.
૯.	૪૩૨ એલ.આઈ.જી. પાંડેસરા, સુરત	૧	કિંમત નક્કી કરવા વડી કચેરીએ કા.ઈ. સુરત દ્વારા દરખાસ્ત કરેલ છે.
૧૦.	૧૨૪ એચ.આઈ.જી. સચિન કનસાડ	૧	કિંમત નક્કી કરવા વડી કચેરીએ કા.ઈ. સુરત દ્વારા દરખાસ્ત કરેલ છે.
૧૧.	૭૧૬ એલઆઈજી-૨-સચીન	૧૬	વહેલા તે પહેલાના ધોરણે મકાનની ફાળવણીની પ્રક્રિયા ચાલુ છે.
૧૨.	૨૪૪ એમઆઈજી-૧-સચીન	૧૩૬	વહેલા તે પહેલાના ધોરણે મકાનની ફાળવણીની પ્રક્રિયા ચાલુ છે.
૧૩.	૮૯૬ એલ.જી.આઈ-૨જહાંગીરાબાદ	૩૦	ડીમાન્ડ સર્વે થયેલ છે મકાનોનો ડ્રો કરવાનો બાકી છે.
૧૪.	૬૭૨ એમઆઈજી-૧-જહાંગીરાબાદ	૨૯	ડીમાન્ડ સર્વે થયેલ છે મકાનોનો ડ્રો કરવાનો બાકી છે.
૧૫.	૩૩૬ એમઆઈજી-૨-જહાંગીરાબાદ	૨૨	વહેલા તે પહેલાના ધોરણે મકાનની ફાળવણીની પ્રક્રિયા ચાલુ છે.
૧૬.	૧૬૮ એલઆઈજી-૨-નવસારી	૧૫	ડીમાન્ડ સર્વે થયેલ છે મકાનોનો ડ્રો કરવાનો બાકી છે.
૧૭.	૫૬ એમઆઈજી-૧-નવસારી	૩	ડીમાન્ડ સર્વે થયેલ છે મકાનોનો ડ્રો કરવાનો બાકી છે.
૧૮.	૮૩૩ એલ.આઈજી.-૨ વલસાડ	૧૧	વહેલા તે પહેલાના ધોરણે મકાનની ફાળવણીની પ્રક્રિયા ચાલુ છે.
૧૯.	૭૧૪ એમ.આઈ.જી.-૧ વલસાડ	૧૧૧	વહેલા તે પહેલાના ધોરણે મકાનની ફાળવણીની પ્રક્રિયા ચાલુ છે.
૨૦.	૧૭૭ એમ.આઈ.જી.-૨ વલસાડ	૧૫	વહેલા તે પહેલાના ધોરણે મકાનની ફાળવણીની પ્રક્રિયા ચાલુ છે.
૨૧.	૧૧૮ એચ.આઈ.જી. વલસાડ	૩૩	વહેલા તે પહેલાના ધોરણે મકાનની ફાળવણીની પ્રક્રિયા ચાલુ છે.
	કુલ...	૪૬૨	



30 દુકાનો + 33૬ એલ.આઈ.જી.-૧ + 33૪ એલ.આઈ.જી.-૨ + ૨૧૬ એમ.આઈ.જી.-૧, ગોરવા



૫૨૦ એમ. આઈ. જી. + ૫૭૨ એલ. આઈ. જી., તરસાલી

૧	૨	૩	૪
જાગીર વ્યવસ્થાપક, રાજકોટ			
૧.	૧૪૪ એલઆઈજી જેતપુર	૪	અવાર નવાર જાહેરાત આપવા છતાં તળીયાની કિંમત વધારે હોઈ મકાનોનું વેચાણ થયેલ નથી. નવેસરથી તળીયાની કિંમત નક્કી કરવા દરખાસ્ત કરવાની થાય છે.
૨.	૧૦૮ એમઆઈજી સુરેન્દ્રનગર	૧	તાજેતરમાં હરાજી કરવામાં આવતા કોઈ ટેન્ડર આવેલ નથી.
૩.	૨૧૮ ઈડબલ્યુએસ ધુવાવ, જામનગર	૩૬	વખતો વખત ૭ વખત જાહેરાત આપવા છતાં કિંમત વધારે હોવાના કારણે મકાનો વેચાણ થયેલ નથી.
૪.	૬૨૪ એલઆઈજી જુનાગઢ	૧૮	કિંમત નક્કી થયેલ હતી પરંતુ જાહેરાતમાં સમાવેશ થયેલ ન હતો નવેસરથી કિંમત નક્કી કરવાની થાય છે.
૫.	૧૨ દુકાનો ભુજ	૨	નવેસરથી તળીયાની કિંમત નક્કી કરવા માટે ડીવિઝન દ્વારા દરખાસ્ત કરવાની થાય છે.
૬.	૩૫૦ ઈડબલ્યુએસ પરાપીપળીયા	૨	મકાન નં. ૬૩૮ કોર્ટ કેસ હતો પરંતુ કોર્ટના ઓરલ ઓર્ડર મળતા વડી કચેરીએ દરખાસ્ત સાદર કરેલ છે. મકાન નં. ઈ-૭૮૨માં ટ્રેસપાસ છે.
૭.	૧૧૪ એલઆઈજી મુંજકા રાજકોટ	૨	કિંમત નક્કી થઈને આવેલ નથી. નવેસરથી કિંમત નક્કી કરવાની થાય છે.
૮.	૪૨ સાઈટ એન્ડ સર્વિસ ધાગંધ્રા	૧	પ્લોટના તળીયાની કિંમત નક્કી થઈને આવેલ નથી.
૯.	૧૯૨ એલઆઈજી. સાધના કોલોની, જામનગર	૧૩	ટ્રેસપાસ હોઈ કોર્ટકેસ ચાલુ છે.
૧૦.	૧૦૮ એમઆઈજી સાધના કોલોની જામનગર	૧	ટ્રેસપાસ હોઈ કોર્ટકેસ ચાલુ છે.
૧૧.	૩૦૯ એમઆઈજી ડેરીલેન્ડ રાજકોટ	૧	ટ્રેસપાસ થયેલ છે.
૧૨.	૪૫૬ એલઆઈજી ડેરીલેન્ડ રાજકોટ	૨	ટ્રેસપાસ થયેલ છે.
૧૩.	૧૦૨ ઈ.ડબલ્યુ.એસ. (૧૯૪ પૈકી) સુરેન્દ્રનગર	૧	ટ્રેસપાસ થયેલ છે.
૧૪.	૯૨ એલ.આઈ.જી. (૧૭૦ પૈકી) સુરેન્દ્રનગર	૧	ટ્રેસપાસ થયેલ છે.
૧૫.	૩૦૦ એસ.આઈ.ટી. સુરેન્દ્રનગર	૧	તળીયાની કિંમત નક્કી કરવાની રહે છે.
૧૬.	૮૬ એલ.આઈ.જી. મોરબી	૪	૧ ઓફિસ બાકીના સ્ટાફ ક્વાર્ટર તરીકે હતા સદર મકાનોને નગરપાલિકા દ્વારા સીલ મારેલ છે.
૧૭.	૨૪ એમઆઈજી સ્ટાફ ક્વાર્ટર, આનંદનગર	૧	તળીયાની કિંમત નક્કી કરવાની રહે છે.
૧૮.	૭ એચઆઈજી સ્ટાફ રણજીતનગર જામનગર	૨	રી-ડેવલપમેન્ટ માટે ટેન્ડર પ્રક્રિયા ચાલુ છે.
૧૯.	૧૨+૨૪ એલ.આઈ.જી. રણજીતનગર, જામનગર	૧	તળીયાની કિંમત નક્કી કરવાની રહે છે.
૨૦	૨૮ એચ.આઈ.જી.-૧ અમીનમાર્ગ રાજકોટ	૧	ફ્લેટમાં ઓફિસ રેકર્ડ રાખવામાં આવેલ છે.

૧	૨	૩	૪
૨૧.	૩૮૧ એલ.આઈ.જી.-૨ જામનગર	૨૧૪	વહેલા તે પહેલાના ધોરણે મકાનની ફાળવણીની પ્રક્રિયા ચાલુ છે.
૨૨.	૧૩૯ એલ.આઈ.જી.-૧ જુનાગઢ	૫૮	વહેલા તે પહેલાના ધોરણે મકાનની ફાળવણીની પ્રક્રિયા ચાલુ છે.
૨૩.	૩૫૨ એલ.આઈ.જી.-૨ જુનાગઢ	૨૯	વહેલા તે પહેલાના ધોરણે મકાનની ફાળવણીની પ્રક્રિયા ચાલુ છે.
૨૪.	૬૪ એમ.આઈ.જી.-૧ જુનાગઢ	૫૪	વહેલા તે પહેલાના ધોરણે મકાનની ફાળવણીની પ્રક્રિયા ચાલુ છે.
	કુલ	૪૫૦	
	જાગીર વ્યવસ્થાપક, ભાવનગર		
૧.	૧૨૯ ઈડબલ્યુએસ અમરેલી	૬૨	મકાન જમીન દોસ્ત થયેલ છે.
૨.	૨૦૦ એલઆઈજી અમરેલી	૩૩	મકાન જમીન દોસ્ત થયેલ છે.
૩.	૨૧૬ એલઆઈજી ભરતનગર, ભાવનગર	૫	તાજેતરમાં જાહેર હરાજી માટે આપેલ જાહેરાતમાં એક પણ ટેન્ડર આવેલ નથી.
૪.	૨૮૮ એમઆઈજી ગાયત્રીનગર, ભાવનગર	૨	તાજેતરમાં જાહેર હરાજી માટે આપેલ જાહેરાતમાં ૯ ખાલી મકાનો પૈકી ૭ ટેન્ડર આવેલ. જ્યારે ૨ ફ્લેટ માટે ટેન્ડર આવેલ નથી.
૫.	૧૮૧૨ ઈડબલ્યુએસ નારી, ભાવનગર	૧૮૧૨	પ્રાથમિક સુવિધાઓના કારણે મકાનોની ફાળવણી કરેલ નથી.
૬.	૧૪૪ એમઆઈજી અમરદીપ ભાવનગર	૨૭	૨૦ મકાનો સ્ટાફ ક્વાર્ટર છે. મકાનો જજરીત હાલતમાં છે.
૭.	૪૯૨ એલ.આઈ.જી. ભરતનગર, ભાવનગર	૨૦	મકાનો જજરીત હાલતમાં છે.
૮.	૯૬ એલ.આઈ.જી. ભરતનગર, ભાવનગર	૨	મકાનો જજરીત હાલતમાં છે.
૯.	૧૪૪ એલ.આઈ.જી. ભરતનગર, ભાવનગર	૧૪	મકાનો જજરીત હાલતમાં છે.
૧૦.	૨૨૦ અબન એ ભરતનગર, ભાવનગર	૧	-
૧૧.	૧૯૨ એમ.આઈ.જી. અપ ભાવનગર	૧	મકાનો જજરીત હાલતમાં છે.
૧૨.	૪૮ એલ.આઈ.જી. તળાજા દુકાનો	૨	બંધ હાલતમાં છે.
૧૩.	૫૬ એલ.આઈ.જી. અમરેલી	૧	મકાનો જજરીત હાલતમાં છે.
૧૪.	૩૬ એમ.આઈ.જી. સાવરકુંડલા	૪	મકાનો જજરીત હાલતમાં છે.
૧૫.	૧૪ એમ.આઈ.જી. સાવરકુંડલા	૧	મકાનો જજરીત હાલતમાં છે.
૧૬.	૫૧૬ એમ.આઈ.જી. વધમાનનગર, ભાવનગર	૨૩	મકાનો જજરીત હાલતમાં છે.
૧૭.	૫૬ એલઆઈજી.-૧ મહુવા	૨	વહેલા તે પહેલાના ધોરણે મકાનોની ફાળવણીની પ્રક્રિયા ચાલુ છે.
૧૮.	૨૨૪ એલઆઈજી-૨ મહુવા	૮	વહેલા તે પહેલાના ધોરણે મકાનોની ફાળવણીની પ્રક્રિયા ચાલુ છે.
૧૯.	૮૪૪ એલઆઈજી-૨-ભાવનગર	૧૩	વહેલા તે પહેલાના ધોરણે મકાનોની ફાળવણીની પ્રક્રિયા ચાલુ છે.
૨૦.	૨૮૦ એમઆઈજી-૧-ભાવનગર	૪	વહેલા તે પહેલાના ધોરણે મકાનોની ફાળવણીની પ્રક્રિયા ચાલુ છે.
	કુલ...	૨૦૩૭	

૧	૨	૩	૪
<b>કાર્યપાલક ઈજનેર, અમદાવાદ</b>			
૧.	૨૩૩ ઈડબલ્યુએસ વિરમગામ	૮૨	બોર્ડ દ્વારા અનેક વખત ડિમાન્ડ સર્વે કરવા છતાં મકાનો માટે પ્રતિસાદ ન મળતા સમય જતા ઘણા મકાનો હાલમાં જર્જરીત હાલતમાં છે.
૨.	૩૧૩ એલઆઈજી પાટણ	૩	
૩.	૧૨૫ એમઆઈજી પાટણ	૨૫	
૪.	૪૦૦ ઈડબલ્યુએસ હાથીજણ	૧	બોર્ડ હસ્તક છે.
૫.	૨૪૦ એમઆઈજી મહેસાણા	૧	અનઅધિકૃત વસવાટ છે.
૬.	૮૫ ડબલ્યુએસ ઈસનપુર	૧	અનઅધિકૃત વસવાટ છે
૭.	વસંતનગર ટાઉનશીપ દુકાન નં. ૨ અને ૩	૨	ગોતા ખાતેની દુકાનોની વેચાણ વખતે આ બંને દુકાનોનો નિકાલ કરવાનો છે.
૮.	૧૦ એમઆઈજી ૪દુકાન+ ૨ સ્ટોલ અમરાઈવાડી	૧	કોર્ટ કેસ ચાલુ છે.
૯.	એચ એન્ડ એલ કોલોની, નહેરુનગર	૩૪	બોર્ડ હસ્તક ઘણા વર્ષોથી ખાલી છે આ મકાનો જર્જરીત હાલતમાં છે.
	કુલ	૧૫૦	
<b>કાર્યપાલક ઈજનેર, વડોદરા</b>			
૧.	૩૦ એલઆઈજી ખંભાત	૧૬	પાણી રોડ અને ગટર વ્યવસ્થા ન હોવાથી મકાનો ખાલી છે. મકાનની ફાળવણી બાબતે વારંવાર જાહેરાત આપવામાં આવેલ છે. કોઈ પ્રતિભાવ નથી.
૨.	૧૨૭ (૨૩૫) પૈકી એચઆઈજી પ્લોટ , પેટલાદ	૧	ખુલ્લા પ્લોટની હરાજીમાં સમાવેશ કરેલ છે.
૩.	૧૮ એમઆઈજી મહેમદાવાદ	૪	જાહેરાતમાં આપવામાં આવેલ હતી.
૪.	૧૦૮ ઈડબલ્યુએસ ઝાંબુવા	૧૭	યુ.એલ.સી. દ્વારા આપવામાં આવેલ નામાવલી પ્રમાણે મકાનોની ફાળવણી કરવામાં આવેલ પરંતુ સુવિધાના અભાવે તેમજ શહેરના ઘણા દૂરના અંતરે આવેલ હોવાના કારણે મકાનોનો નિકાલ થઈ શકતો નથી.
૫.	૭૨ એલઆઈજી ગોરવા	૫	મકાન જે તે સ્થિતિમાં જુના થઈ ગયેલ સુધારેલ કિંમત મંજૂર કરાવી જાહેરાત આપવામાં આવેલ હતી.
૬.	૬૩૬ એલઆઈજી તરસાલી	૧	મકાન જે તે સ્થિતિમાં જુના થઈ ગયેલ સુધારેલ કિંમત મંજૂર કરાવી જાહેરાત આપવામાં આવેલ હતી.



૧	૨	૩	૪
૭.	૧૦૪ ઈડબલ્યુએસ ખંભાત	૧૮	મકાન જે તે સ્થિતિમાં જુના થઈ ગયેલ સુધારેલ કિંમત મંજૂર કરાવી જાહેરાત આપવામાં આવેલ હતી.
૮.	૪૩૦ એમઆઈજી ભરૂચ	૨	કોર્ટકેસ નિકાલ થયેલ હોવાથી કિંમત નક્કી કરવાની દરખાસ્ત કરવામાં આવનાર છે.
	કુલ	૬૪	
કાર્યપાલક ઈજનેર, સુરત			
૧.	૬૧૦ એસઆઈએચએસ	૧	સ્થાનિક ટેનિકપત્રમાં જાહેરાત આપેલ. જેનો યોગ્ય પ્રતિસાદ મળેલ નથી. મકાનોની કિંમત નક્કી કરવા અંગેની દરખાસ્ત વડી કચેરીએ કરવામાં આવેલ છે.
૨.	૨૮૮ એસ.આઈ.એચ.એચ. વાપી	૧	
૩.	૧૨ એલ.આઈ.જી. ખટોદરા, સુરત	૧	
૪.	૮.એમ.આઈ.જી. ઉઘના સુરત	૧	
૫.	૧૬ એમ.આઈ.જી. ઉઘના સુરત	૩	
૬.	૧૨૪ એચ.આઈ.જી. કનસાડ સુરત	૧	
	કુલ...	૦૮	
કાર્યપાલક ઈજનેર, રાજકોટ			
૧.	૩૯૬ એમઆઈજી, હવેલીવાડી, જુનાગઢ	૧૬	વડી કચેરી દ્વારા બે વાર નિકાલ માટે જાહેરાત આપેલ પરંતુ પ્રતિસાદ મળેલ નથી.
૨.	૧૦૪૦ ઈબલ્યુએસ, ઘંટેશ્વર	૧૮	મકાનો પડી ગયેલ હોઈ રહેવા લાયક ન હોવાથી ખાલી રહેલ છે.
૩.	૩૬૦ એમઆઈજી સાધના કોલોની જામનગર	૨	મકાનની કિંમત નક્કી કરવા દરખાસ્ત કરેલ છે.
૪.	૧૦૮ એમઆઈજી સાધના કોલોની જામનગર	૨	મકાનની કિંમત નક્કી કરવા દરખાસ્ત કરેલ છે.
૫	૧૨ દુકાનો કૈલાસનગર ભુજ	૫	ટી.પી. કપાતમાં જતી હોય ફાળવણીની કાર્યવાહી કરેલ નથી.
	કુલ...	૪૪	

## તારીજ

અ.નં.	કચેરીનું નામ	ખાલી મકાનોની સંખ્યા
૧.	જાગીર વ્યવસ્થાપક, અમદાવાદ	૩૫૦
૨.	જાગીર વ્યવસ્થાપક, વડોદરા	૪૧૨
૩.	જાગીર વ્યવસ્થાપક, સુરત	૪૬૨
૪.	જાગીર વ્યવસ્થાપક, રાજકોટ	૪૫૦
૫.	જાગીર વ્યવસ્થાપક, રાજકોટ (ભાવનગર)	૨૦૩૭
૬.	કાર્યપાલક ઈજનેર, અમદાવાદ	૧૫૦
૭.	કાર્યપાલક ઈજનેર, વડોદરા	૬૪
૮.	કાર્યપાલક ઈજનેર, સુરત	૦૮
૯.	કાર્યપાલક ઈજનેર, રાજકોટ	૪૪
	કુલ	૩૯૭૭

**પત્રક-૬**

કોર્ટ કેસની વિગત દર્શાવતું પત્રક સને ૨૦૨૦ - ૨૦૨૧

અ.નં.	કચેરીનું નામ	કુલ કેસો	વર્ષ દરમ્યાન નિકાલ થયેલ કેસોની સંખ્યા	૩/૨૦૨૧ની આખરે બાકી રહેતા કેસોની સંખ્યા
૧.	જાગીર વ્યવસ્થાપક, અમદાવાદ	૧૨૭	૩	૧૨૪
૨.	જાગીર વ્યવસ્થાપક, વડોદરા	૪૧	૩	૩૮
૩.	જાગીર વ્યવસ્થાપક, સુરત	૧૩	૨	૧૧
૪.	જાગીર વ્યવસ્થાપક, રાજકોટ	૬૦	૭	૫૩
૫.	કાર્યપાલક ઈજનેર, અમદાવાદ	૩૭	૦	૩૭
૭.	કાર્યપાલક ઈજનેર, વડોદરા	૧૪૬	૩૧	૧૧૫
૮.	કાર્યપાલક ઈજનેર, સુરત	૨૧	૦	૨૧
૯.	કાર્યપાલક ઈજનેર, રાજકોટ	૪૦	૨	૩૮
	કુલ	૪૮૫	૪૮	૪૩૭

54

**પત્રક-૭**

ગુજરાત હાઉસીંગ બોર્ડ તરફથી જે ગૃહ નિર્માણ યોજનાઓ હાથ ધરવામાં આવેલ છે. તે મુખ્ય રીતે ભાડા ખરીદ પદ્ધતિથી આપવામાં આવે છે. અને જે તે મકાનધારકે બોર્ડના હતા જે તે માસની ૨૫મી તારીખ સુધીમાં ભરવા જરૂરી છે. જે ભાડેદારો આવા હતાની રકમ સમયસર ભરતા નથી તેઓની સામે ગુજરાત પબ્લિક પ્રિમાઈસીસ ઈવીકશન ઓફ અનઓથોરાઈઝ ઓક્યુપમેન્ટ એક્ટ હેઠળ કાર્યવાહી કરવામાં થાય છે. ઉપરાંત અનઅધિકૃત વસવાટ અને અનઅધિકૃત બાંધકામ માટે પણ આ કાયદા હેઠળ પગલાં લેવાના રહે છે.

અ.નં.	વર્ષ ૨૦૨૦-૨૦૨૧	વર્ષ દરમ્યાન કાઢવામાં આવેલ શોકોઝ નોટીસ	વર્ષ દરમ્યાન કાઢવામાં આવેલ ઈવીકશન ઓર્ડર	વર્ષ દરમ્યાન કાઢવામાં આવેલ કબજા વોરંટ
૧	૨	૩	૪	૫
૧.	માસીક હતા પેનલ્ટીની વસુલાત માટે	-	-	-
૨.	અનઅધિકૃત વસવાટ, અન અધિકૃત બાંધકામ	-	-	-
	કુલ...	-	-	-

## પત્રક-૯

એકીકૃત સહાયિક ગૃહ નિર્માણ યોજના હેઠળ ૨૨૦૬૬ મકાનો બોર્ડે બાંધેલ હતા અને આ મકાનોની ફાળવણી ઔદ્યોગિક કામદારો અને આર્થિક રીતે નબળા વર્ગના લોકોને શરૂઆતમાં કરવામાં આવેલ હતી. આ યોજનાના લાભાર્થીઓને જ મકાનોના માલિકી હક્ક મળે તે દષ્ટિએ ભાડેદારને આપેલ. આ મકાનો ભાડાખરીદ પદ્ધતિથી આપવાનો નિર્ણય લેવામાં આવેલ હતો. તે ઉપરાંત આ યોજનાના લાભાર્થીઓ સમાજના આર્થિક રીતે નબળા વર્ગના તેમજ ઔદ્યોગિક કામદારો હોવાથી અને તે મકાન માલિક બનવાની યોજનાનો લાભ લઈ શકે તે દષ્ટિએ ઓછી મુદતે રોકાણ અને સરળ હાથથી ભાડાના મકાનો ભાડાખરીદ પદ્ધતિથી વેચાણ આપી દેવાનું નક્કી કરેલ હતું તેના અનુસંધાને જે યોજના હેઠળ જે મકાનો બાંધેલ હતા તેમાંથી ૩/૨૦૨૧ના આખરે કેટલા મકાનો ભાડાખરીદ પદ્ધતિથી આપેલ છે. અને કેટલા મકાનો ભાડાખરીદ ઉપર બાકી છે તેની વિગત નીચે મુજબ છે.

અ.નં.	કચેરીનું નામ	બાંધેલ રહેઠાણોની સખ્યા	૩/૨૦૨૧ના અંતે ભાડાખરીદ પદ્ધતિથી આપેલ મકાનો	૩/૨૦૨૧ના અંતે ભાડા ઉપર બાકી રહેલ મકાનો
૧.	જાગીર વ્યવસ્થાપક, અમદાવાદ	૧૩૬૪૨	૧૩૫૮૩	૫૯
૨.	જાગીર વ્યવસ્થાપક, વડોદરા	૧૪૮૮	૧૪૮૮	--
૩.	જાગીર વ્યવસ્થાપક, સુરત	૧૨૪૮	૧૨૩૨	૧૬
૪.	જાગીર વ્યવસ્થાપક, રાજકોટ	૫૬૮૮	૫૩૯૪	૨૯૪
	<b>કુલ...</b>	<b>૨૨૦૬૬</b>	<b>૨૧૬૯૭</b>	<b>૩૬૯</b>

**પત્રક-૯ (ક)**

**ભાડા તથા હપ્તાની વસુલાતની વિગત**

(ક) એકીકૃત સહાયીક ગૃહ નિર્માણ યોજનાના ભાડાનાં મકાનો

અ.નં.	કચેરીનું નામ	૧-૪-૨૦૨૦ ના રોજ બાકી રહેતી રકમ (રૂ. લાખમાં)	૨૦૨૦-૨૦૨૧ વર્ષ દરમ્યાનની આકારણી (રૂ. લાખમાં)	૨૦૨૦-૨૦૨૧ વર્ષ દરમ્યાન વસુલાતની રકમ (રૂ. લાખમાં)	૩૧-૩-૨૦૨૧ ના રોજ બાકી રહેતી વસુલાતની રકમ (રૂ. લાખમાં)	૨૦૨૦-૨૧ના વર્ષની આકારણી સાથેની વસુલાતની ટકાવારી (રૂ. લાખમાં)
૧	૨	૩	૪	૫	૬	૭
૧.	જાગીર વ્યવસ્થાપક, અમદાવાદ હપ્તા	૩૩.૭૨	૭.૨૬	૦.૦૭	૪૦.૯૧	
	પેનલ્ટી	૦.૦૦	૦.૦૦	૦.૦૦	૦.૦૦	
૨.	જાગીર વ્યવસ્થાપક, વડોદરા હપ્તા	૦.૦૦	૦.૦૦	૦.૦૦	૦.૦૦	
	પેનલ્ટી	૦.૦૦	૦.૦૦	૦.૦૦	૦.૦૦	
૩.	જાગીર વ્યવસ્થાપક, સુરત હપ્તા	૧.૪૬	૦.૦૧	૦.૦૧	૧.૪૬	
	પેનલ્ટી	૯.૨૩	૦.૦૦	૦.૦૦	૯.૨૩	
૪.	જાગીર વ્યવસ્થાપક, રાજકોટ હપ્તા	૧૫૦.૧૪	૫.૯૪	૦.૦૬	૧૫૬.૦૨	
	પેનલ્ટી	૧૨૮.૦૪	૦.૦૦	૦.૦૦	૧૨૮.૦૪	
	કુલ...	૧૮૫.૩૨	૧૩.૨૧	૦.૧૪	૧૯૮.૩૯	
	પેનલ્ટી	૧૩૭.૨૭	૦.૦૦	૦.૦૦	૧૩૭.૨૭	

(ખ) એકીકૃત સહાયિત ગૃહ નિર્માણ યોજનાના ભાડાખરીદ - હપ્તા

અ.નં.	કચેરીનું નામ	૧-૪-૨૦૨૦ ના રોજ બાકી રહેતી રકમ (રૂ. લાખમાં)	૨૦૨૦-૨૦૨૧ વર્ષ દરમ્યાનની આકારણી (રૂ. લાખમાં)	૨૦૨૦-૨૦૨૧ વર્ષ દરમ્યાન વસુલાતની રકમ (રૂ. લાખમાં)	૩૧-૩-૨૦૨૧ ના રોજ બાકી રહેતી વસુલાતની રકમ (રૂ. લાખમાં)	૨૦૨૦-૨૧ના વર્ષની આકારણી સાથેની વસુલાતની ટકાવારી (રૂ. લાખમાં)
૧	૨	૩	૪	૫	૬	૭
૧.	જાગીર વ્યવસ્થાપક, અમદાવાદ હપ્તા	૯૮૪.૬૨	૮૯.૭૦	૧૦.૭૫	૧૦૬૩.૫૭	
	પેનલ્ટી	૩૦૮.૨૮	૦.૦૦	૦.૦૦	૩૦૮.૨૮	
૨.	જાગીર વ્યવસ્થાપક, વડોદરા હપ્તા	૦.૦૦	૦.૦૦	૦.૦૦	૦.૦૦	
	પેનલ્ટી	૦.૦૦	૦.૦૦	૦.૦૦	૦.૦૦	
૩.	જાગીર વ્યવસ્થાપક, સુરત હપ્તા	૧૧.૦૧	૦.૦૦	૧૦.૫૯	૦.૪૨	
	પેનલ્ટી	૧૦૩૯.૦૭	૦.૪૨	૦.૦૦	૧૦૩૯.૪૯	
૪.	જાગીર વ્યવસ્થાપક, રાજકોટ હપ્તા	૩૫.૬૩	૦.૦૦	૧.૦૦	૩૫.૬૩	
	પેનલ્ટી	૮.૨૪	૦.૦૦	૦.૦૦	૮.૨૪	
	કુલ...	૧૦૩૧.૨૬	૮૯.૭૦	૨૧.૩૪	૧૦૯૯.૬૨	
	પેનલ્ટી	૧૩૫૫.૫૯	૦.૪૨	૦.૦૦	૧૩૫૬.૦૧	

(ગ) ઓછી/મધ્યમ/ઉંચી આવક જુથ તેમજ આર્થિક રીતે નબળા વર્ગ અને ભાડા ખરીદ યોજનાના ભાડા ખરીદ હતા

અ.નં.	કચેરીનું નામ	૧-૪-૨૦૨૦ ના રોજ બાકી રહેતી રકમ (રૂ. લાખમાં)	૨૦૨૦-૨૦૨૧ વર્ષ દરમ્યાનની આકારણી (રૂ. લાખમાં)	૨૦૨૦-૨૦૨૧ વર્ષ દરમ્યાન વસુલાતની રકમ (રૂ. લાખમાં)	૩૧-૩-૨૦૨૧ ના રોજ બાકી રહેતી વસુલાતની રકમ (રૂ. લાખમાં)	૨૦૨૦-૨૧ના વર્ષની આકારણી સાથેની વસુલાતની ટકાવારી (રૂ. લાખમાં)
૧	૨	૩	૪	૫	૬	૭
૧.	જાગીર વ્યવસ્થાપક, અમદાવાદ હપ્તા	૮૮૭૩.૪૭	૧૨૮.૬૮	૩૦.૨૫	૮૮૭૨.૮૧	
	પેનલ્ટી	૬૪૫૬.૪૩	૬૬૮.૭૬	૮૭.૬૬	૭૦૩૭.૫૩	
૨.	જાગીર વ્યવસ્થાપક, વડોદરા હપ્તા	૬૧૨૩.૭૮	૦.૦૦	૬૮.૮૬	૬૦૫૪.૮૨	
	પેનલ્ટી	૧૪૧૧૮.૫૬	૮૪૫.૪૮	૧૦૦.૮૩	૧૪૮૬૩.૨૧	
૩.	જાગીર વ્યવસ્થાપક, સુરત હપ્તા	૭૭૦૮.૭૩	૧.૬૨	૧૦૭.૦૧	૭૬૦૪.૩૪	
	પેનલ્ટી	૨૫૦૪૮.૫૬	૧૦૪.૮૨	૩૩૮.૩૩	૨૪૮૧૪.૧૫	
૪.	જાગીર વ્યવસ્થાપક, રાજકોટ હપ્તા	૬૪૩૦.૦૫	૦.૦૦	૩૮.૮૫	૬૩૯૧.૧૦	
	પેનલ્ટી	૧૪૩૬૧.૩૦	૩૨.૭૮	૭૭.૭૨	૧૪૩૧૬.૩૭	
	કુલ...	૨૮૧૩૭.૦૩	૧૩૧.૩૧	૨૪૫.૧૭	૨૮૦૨૩.૧૭	
	પેનલ્ટી	૫૮૮૮૪.૮૫	૧૭૫૧.૮૫	૬૦૫.૫૪	૬૧૧૩૧.૨૬	

(ઘ) કેશલોન યોજનાના ભાડા ખરીદ હપ્તા

અ.નં.	કચેરીનું નામ	૧-૪-૨૦૨૦ ના રોજ બાકી રહેતી રકમ (રૂ. લાખમાં)	૨૦૨૦-૨૦૨૧ વર્ષ દરમ્યાનની આકારણી (રૂ. લાખમાં)	૨૦૨૦-૨૦૨૧ વર્ષદરમ્યાન વસુલાતની રકમ (રૂ. લાખમાં)	૩૧-૩-૨૦૨૧ ના રોજ બાકી રહેતી વસુલાતની રકમ (રૂ. લાખમાં)	૨૦૨૦-૨૧ના વર્ષની આકારણી સાથેની વસુલાતની ટકાવારી (રૂ. લાખમાં)
૧	૨	૩	૪	૫	૬	૭
૧.	જાગીર વ્યવસ્થાપક, અમદાવાદ હપ્તા	૩.૯૧	૦.૦૦	૦.૦૦	૩.૯૧	
	પેનલ્ટી	૩૩.૧૫	૦.૦૦	૦.૦૦	૩૩.૧૫	
૨.	જાગીર વ્યવસ્થાપક, વડોદરા હપ્તા	૬૨.૬૭	૦.૦૦	૦.૦૦	૬૨.૬૭	
	પેનલ્ટી	૨૬૮.૧૧	૨૧.૩૦	૦.૦૦	૨૮૯.૪૧	
૩.	જાગીર વ્યવસ્થાપક, સુરત હપ્તા	૨૯.૪૩	૦.૦૦	૦.૦૦	૨૯.૪૩	
	પેનલ્ટી	૧૨૩.૭૫	૦.૦૦	૦.૦૦	૧૨૩.૭૫	
૪.	જાગીર વ્યવસ્થાપક, રાજકોટ હપ્તા	૦.૦૧	૦.૦૦	૦.૦૦	૦.૦૧	
	પેનલ્ટી	૦.૦૦	૦.૦૦	૦.૦૦	૦.૦૦	
	કુલ...	૯૬.૦૨	૦.૦૦	૦.૦૦	૯૬.૦૨	
	પેનલ્ટી	૪૨૫.૦૧	૨૧.૩૦	૦.૦૦	૪૪૬.૩૧	



(ચ) ઓફિસ, બિલ્ડિંગ, દુકાનો/સ્કુલ બિલ્ડિંગ વિગેરેની કેટલી વસુલાત થયેલ હતી તેની વિગત

અ.નં.	કચેરીનું નામ	૧-૪-૨૦૨૦ ના રોજ બાકી રહેતી રકમ (રૂ. લાખમાં)	૨૦૨૦-૨૦૨૧ વર્ષ દરમ્યાનની આકારણી (રૂ. લાખમાં)	૨૦૨૦-૨૦૨૧ વર્ષ દરમ્યાન વસુલાતની રકમ (રૂ. લાખમાં)	૩૧-૩-૨૦૨૧ ના રોજ બાકી રહેતી વસુલાતની રકમ (રૂ. લાખમાં)	૨૦૨૦-૨૧ના વર્ષની આકારણી સાથેની વસુલાતની ટકાવારી (રૂ. લાખમાં)
૧	૨	૩	૪	૫	૬	૭
૧.	જાગીર વ્યવસ્થાપક, અમદાવાદ હપ્તા	૧૨.૪૨	૭.૧૮	૮.૨૩	૧૦.૩૭	
	પેનલ્ટી	૦.૦૦	૦.૦૦	૦.૦૦	૦.૦૦	
૨.	જાગીર વ્યવસ્થાપક, વડોદરા હપ્તા	૮.૮૮	૦.૦૦	૧.૩૨	૭.૬૬	
	પેનલ્ટી	૧૮.૩૪	૦.૬૦	૦.૧૫	૧૮.૭૯	
૩.	જાગીર વ્યવસ્થાપક, સુરત હપ્તા	૨.૦૭	૦.૦૩	૦.૦૩	૨.૦૭	
	પેનલ્ટી	૦.૦૦	૦.૦૦	૦.૦૦	૦.૦૦	
૪.	જાગીર વ્યવસ્થાપક, રાજકોટ હપ્તા	૧૩.૮૩	૨.૩૮	૦.૭૬	૧૫.૫૬	
	પેનલ્ટી	૦.૦૦	૦.૦૦	૦.૦૦	૦.૦૦	
	કુલ...	૩૭.૪૦	૯.૬૦	૧૧.૩૪	૩૫.૬૬	
	પેનલ્ટી	૧૮.૩૪	૦.૬૦	૦.૧૫	૧૮.૭૯	

## તારીજ

અ.નં.	કચેરીનું નામ	૧-૪-૨૦૨૦ ના રોજ બાકી રહેતી રકમ (રૂ. લાખમાં)	૨૦૨૦-૨૦૨૧ વર્ષ દરમ્યાનની આકારણી (રૂ. લાખમાં)	૨૦૨૦-૨૦૨૧ વર્ષ દરમ્યાન વસુલાતની રકમ (રૂ. લાખમાં)	૩૧-૩-૨૦૨૧ ના રોજ બાકી રહેતી વસુલાતની રકમ (રૂ. લાખમાં)	૨૦૨૦-૨૧ના વર્ષની આકારણી સાથેની વસુલાતની ટકાવારી (રૂ. લાખમાં)
૧	૨	૩	૪	૫	૬	૭
૧.	ક	હપ્તા	૧૮૫.૩૨	૧૩.૨૧	૦.૧૪	૧૯૮.૩૯
		પેનલ્ટી	૧૩૭.૨૭	૦.૦૦	૦.૦૦	૧૩૭.૨૭
૨.	ખ	હપ્તા	૧૦૩૧.૨૬	૮૯.૭૦	૨૧.૩૪	૧૦૯૯.૬૨
		પેનલ્ટી	૧૩૫૫.૫૯	૦.૪૨	૦.૦૦	૧૩૫૬.૦૧
૩.	ગ	હપ્તા	૨૯૧૩૭.૦૩	૧૩૧.૩૧	૨૪૫.૧૭	૨૯૦૨૩.૧૭
		પેનલ્ટી	૫૯૯૮૪.૮૫	૧૭૫૧.૮૫	૬૦૫.૫૪	૬૧૧૩૧.૨૬
૪.	ઘ	હપ્તા	૯૬.૦૨	૦.૦૦	૦.૦૦	૯૬.૦૨
		પેનલ્ટી	૪૨૫.૦૧	૨૧.૩૦	૦.૦૦	૪૪૬.૩૧
૪.	ચ	હપ્તા	૩૭.૪૦	૯.૬૦	૧૧.૩૪	૩૫.૬૬
		પેનલ્ટી	૧૯.૩૪	૦.૬૦	૦.૧૫	૧૯.૭૯
	કુલ...	હપ્તા	૩૦૪૮૭.૦૩	૨૪૩.૮૨	૨૭૭.૯૯	૩૦૪૫૨.૮૬
		પેનલ્ટી	૬૧૯૨૨.૦૬	૧૭૭૪.૨૭	૬૦૫.૬૯	૬૩૦૯૦.૬૪

**પત્રક-૯ (ખ)**

**કોર્ટના હુકમોને લીધે સ્થગિત થયેલ વસુલાતની વિગત**

ગુજરાત હાઉસીંગ બોર્ડની જુદી જુદી વસાહતોના એસોસિયેશન તેમજ ભાડેદારોએ એક યા બીજા કારણે જુદી જુદી કોર્ટોમાં દાવા દાખલ કરેલ છે. અને કાનુની કાર્યવાહીને કારણે અમુક વસાહતોની રકમની વસુલાત સ્થગિત થઈ ગયેલ છે. અને તે રકમ વસુલ કરવા માટે પગલા લઈ શકાતા નથી. અ સર્વે કારણોને લીધે નીચે પ્રમાણે વસુલાતની રકમ ૩/૨૦૨૧ના અંતે સ્થગિત થઈ ગયેલ છે.

કચેરીનું નામ	સ્થગિત થયેલ રકમ (રૂ. લાખમાં)		
	હપ્તા	પેનલ્ટી	કુલ
જાગીર વ્યવસ્થાપક, અમદાવાદ	--	--	--
જાગીર વ્યવસ્થાપક, વડોદરા	૮૭૪.૫૬	૨૬૪૦.૬૦	૩૫૧૫.૧૬
નાયબ જાગીર વ્યવસ્થાપક, સુરત	--	--	--
જાગીર વ્યવસ્થાપક, રાજકોટ	૪૮૪.૭૨	૮૭૦.૭૬	૧૪૫૫.૪૮
કુલ...	૧૩૫૯.૨૮	૩૬૧૧.૩૬	૪૯૭૦.૬૪

**પત્રક-૯ (ગ) (રૂ. લાખમાં)**

**માર્ચ - ૨૦૨૧ની આખરી બાકી વસુલાતની વર્ષવાર લેણી રકમની વિગત દર્શાવતું પત્રક**

**(ક) એકીકૃત સહાયિત ગૃહનિર્માણ યોજનાના ભાડાનાં મકાનો**

૬૭

કચેરીનું નામ	માર્ચ-૨૦૨૦ની આખરે બાકી રહેતી વસુલાત	૨૦૨૦-૨૦૨૧ વર્ષ દરમ્યાન આકરણી	કુલ વસુલ કરવાની રકમ	વર્ષ દરમ્યાન વસુલાતની રકમ	વર્ષ આખરે એટલેકે ૩૧/૩/૨૦૨૧ના રોજ બાકી રહેતી વસુલાતની રકમ	૩/૨૦૨૧ના આખરે વર્ષવાર બાકી રહેતી વસુલાત				નોંધ
						૧ વર્ષ સુધીની	૧ થી ૨ વર્ષ સુધીની	૨ થી ૩ વર્ષ સુધીની	૩ વર્ષ વધારે	
૧	૨	૩	૪	૫	૬	૭-અ	૭-બ	૭-ક	૭-ડ	૮
જાવ્ય. અમદાવાદ હપ્તા	૩૩.૭૨	૭.૨૬	૪૦.૯૮	૦.૦૭	૪૦.૯૧	૦.૮૨	૨.૦૫	૩.૨૭	૩૪.૭૭	
પેનલ્ટી	૦.૦૦	૦.૦૦	૦.૦૦	૦.૦૦	૦.૦૦	૦.૦૦	૦.૦૦	૦.૦૦	૦.૦૦	
જાવ્ય. વડોદરા હપ્તા	૦.૦૦	૦.૦૦	૦.૦૦	૦.૦૦	૦.૦૦	૦.૦૦	૦.૦૦	૦.૦૦	૦.૦૦	
પેનલ્ટી	૦.૦૦	૦.૦૦	૦.૦૦	૦.૦૦	૦.૦૦	૦.૦૦	૦.૦૦	૦.૦૦	૦.૦૦	
જાવ્ય. સુરત હપ્તા	૧.૪૬	૦.૦૧	૧.૪૭	૦.૦૧	૧.૪૬	૦.૦૩	૦.૦૭	૦.૧૨	૧.૨૪	
પેનલ્ટી	૯.૨૩	૦.૦૦	૯.૨૩	૦.૦૦	૯.૨૩	૦.૧૮	૦.૪૬	૦.૭૪	૭.૮૫	
જાવ્ય. રાજકોટ હપ્તા	૧૫૦.૧૪	૫.૯૪	૧૫૬.૦૮	૦.૦૬	૧૫૬.૦૨	૩.૧૨	૭.૮૦	૧૨.૪૮	૧૩૨.૬૨	
પેનલ્ટી	૧૨૮.૦૪	૦.૦૦	૧૨૮.૦૪	૦.૦૦	૧૨૮.૦૪	૨.૫૬	૬.૪૦	૧૦.૨૪	૧૦૮.૮૩	
કુલ...	૧૮૫.૩૨	૧૩.૨૧	૧૯૮.૫૩	૦.૧૪	૧૯૮.૩૯	૩.૯૭	૯.૯૨	૧૫.૮૭	૧૬૮.૬૩	
પેનલ્ટી	૧૩૭.૨૭	૦.૦૦	૧૩૭.૨૭	૦.૦૦	૧૩૭.૨૭	૨.૭૫	૬.૮૬	૧૦.૯૮	૧૧૬.૬૮	

**પત્રક-૯ (ગ) (રૂા. લાખમાં)**

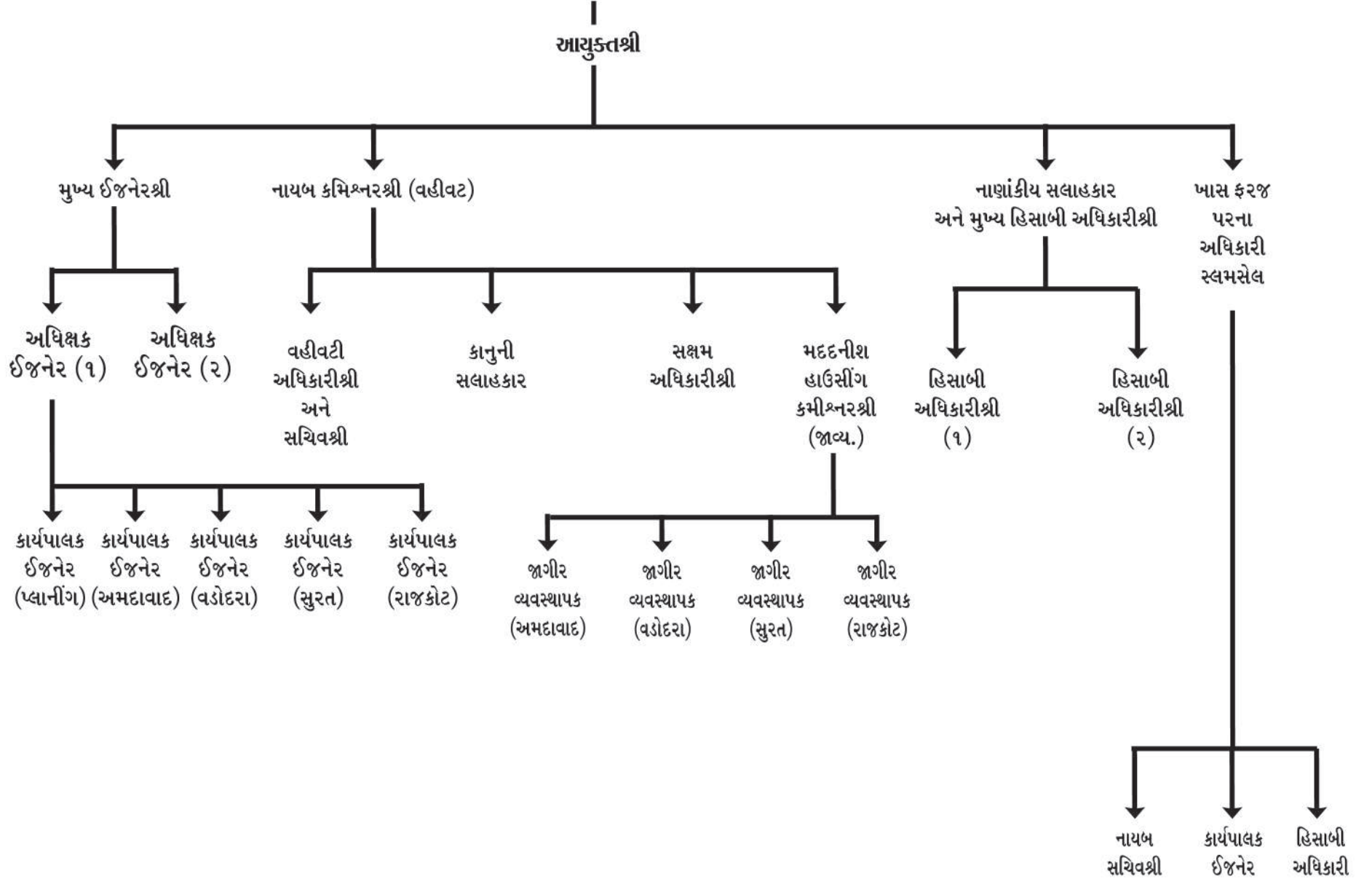
**માર્ચ - ૨૦૨૧ની આખરી બાકી વસુલાતની વર્ષવાર લહેણી રકમની વિગત દર્શાવતું પત્રક**

**(ખ) એકીકૃત સહાયિત ગૃહ નિર્માણ યોજનાના ભાડાખરીદ હપ્તા**

કચેરીનું નામ	માર્ચ-૨૦૨૦ની આખરે બાકી રહેતી વસુલાત	૨૦૨૦-૨૦૨૧ વર્ષ દરમ્યાન આકરણી	કુલ વસુલ કરવાની રકમ	વર્ષ દરમ્યાન વસુલાતની રકમ	વર્ષઆખરે એટલેકે ૩૧/૩/૨૦૨૧ના રોજ બાકી રહેતી વસુલાતની રકમ	૩/૨૦૨૧ના આખરે વર્ષવાર બાકી રહેતી વસુલાત				નોંધ
						૧ વર્ષ સુધીની	૧ થી ૨ વર્ષ સુધીની	૨ થી ૩ વર્ષ સુધીની	૩ વર્ષ વધારે	
૧	૨	૩	૪	૫	૬	૭-અ	૭-બ	૭-ક	૭-ડ	૮
જાવ્ય. અમદાવાદ હપ્તા	૯૮૪.૮૯	૮૯.૭૦	૧૦૭૪.૩૨	૧૦.૭૫	૧૦૬૩.૫૭	૨૧.૨૭	૫૩.૧૮	૮૫.૦૯	૯૦૪.૦૩	
પેનલ્ટી	૩૦૮.૨૮	૦.૦૦	૩૦૮.૨૮	૦.૦૦	૩૦૮.૨૮	૬.૧૭	૧૫.૪૧	૨૪.૬૬	૨૬૨.૦૪	
જાવ્ય. વડોદરા હપ્તા	૦.૦૦	૦.૦૦	૦.૦૦	૦.૦૦	૦.૦૦	૦.૦૦	૦.૦૦	૦.૦૦	૦.૦૦	
પેનલ્ટી	૦.૦૦	૦.૦૦	૦.૦૦	૦.૦૦	૦.૦૦	૦.૦૦	૦.૦૦	૦.૦૦	૦.૦૦	
જાવ્ય. સુરત હપ્તા	૧૧.૦૧	૦.૦૦	૧૧.૦૧	૧૦.૫૯	૦.૪૨	૦.૦૧	૦.૦૨	૦.૦૩	૦.૩૬	
પેનલ્ટી	૧૦૩૯.૦૭	૦.૪૨	૧૦૩૯.૪૯	૦.૦૦	૧૦૩૯.૪૯	૨૦.૭૯	૫૧.૯૭	૮૩.૧૬	૮૮૩.૫૭	
જાવ્ય. રાજકોટ હપ્તા	૩૫.૬૩	૦.૦૦	૩૫.૬૯	૦.૦૦	૩૫.૬૩	૦.૭૧	૧.૭૮	૨.૮૫	૩૦.૨૯	
પેનલ્ટી	૮.૨૪	૦.૦૦	૮.૨૪	૦.૦૦	૮.૨૪	૦.૧૬	૦.૪૧	૦.૬૬	૭.૦૦	
કુલ... હપ્તા	૧૦૩૧.૨૬	૮૯.૭૦	૧૧૨૦.૯૬	૨૧.૩૪	૧૦૯૯.૬૨	૨૧.૯૯	૫૪.૯૮	૮૭.૯૭	૯૩૪.૬૮	
પેનલ્ટી	૧૩૫૫.૫૯	૦.૪૨	૧૩૫૬.૦૧	૦.૦૦	૧૩૫૬.૦૧	૨૭.૧૨	૬૭.૮૦	૧૦૮.૪૮	૧૧૫૨.૬૧	

# ગુજરાત હાઉસીંગ બોર્ડ

અધ્યક્ષશ્રી અને સભ્યશ્રીઓ





૨ દુકાનો + ૧૧૨ એલ.આઈ.જી.-૧ + ૩૩૬ એલ.આઈ.જી.-૨ + ૫૬ એમ.આઈ.જી.-૧, મેહસાણા



૧૫ દુકાનો + ૭૨૮ ઈ.ડબલ્યુ.એસ. + ૨૮૮ એલ.આઈ.જી-૧, હાથીજણ



**પત્રક-૯ (ગ) (રૂા. લાખમાં)**

**માર્ચ - ૨૦૨૧ની આખરી બાકી વસુલાતની વર્ષવાર લ્હેણી રકમની વિગત દર્શાવતું પત્રક**

**(ગ) ઓછી/મધ્યમ/ઉંચી આવક જુથ તેમજ આર્થિક રીતે નબળા વર્ગ અને ભાડા ખરીદ યોજનાના ભાડા ખરીદ હપ્તા**

65

કચેરીનું નામ	માર્ચ-૨૦૨૦ની આખરે બાકી રહેતી વસુલાત	૨૦૨૦-૨૦૨૧ વર્ષ દરમ્યાન આકરણી	કુલ વસુલ કરવાની રકમ	વર્ષ દરમ્યાન વસુલાતની રકમ	વર્ષ આખરે એટલેકે ૩૧/૩/૨૦૨૧ના રોજ બાકી રહેતી વસુલાતની રકમ	૩/૨૦૨૧ના આખરે વર્ષવાર બાકી રહેતી વસુલાત				નોંધ
						૧ વર્ષ સુધીની	૧ થી ૨ વર્ષ સુધીની	૨ થી ૩ વર્ષ સુધીની	૩ વર્ષ વધારે	
૧	૨	૩	૪	૫	૬	૭-અ	૭-બ	૭-ક	૭-ડ	૮
જાવ્ય. અમદાવાદ હપ્તા	૮૮૭૩.૪૭	૧૨૮.૬૮	૮૦૦૩.૧૬	૩૦.૨૫	૮૮૭૨.૮૧	૧૭૮.૪૬	૪૪૮.૬૮	૭૧૭.૮૩	૭૬૨૬.૮૭	
પેનલ્ટી	૬૪૫૬.૪૩	૬૬૮.૭૬	૭૧૨૫.૧૮	૮૭.૬૬	૭૦૩૭.૫૩	૧૪૦.૭૫	૩૫૧.૮૮	૫૬૩.૦૦	૫૮૮૧.૮૦	
જાવ્ય. વડોદરા હપ્તા	૬૧૨૩.૭૮	૦.૦૦	૬૧૨૩.૭૮	૬૮.૮૬	૬૦૫૪.૮૨	૧૨૧.૧૦	૩૦૨.૭૪	૪૮૪.૩૮	૫૧૪૬.૬૦	
પેનલ્ટી	૧૪૧૧૮.૫૬	૮૪૫.૪૮	૧૫૦૬૪.૦૪	૧૦૦.૮૩	૧૪૮૬૩.૨૧	૨૮૮.૨૬	૭૪૮.૧૬	૧૧૮૭.૦૬	૧૨૭૧૮.૭૩	
જાવ્ય. સુરત હપ્તા	૭૭૦૮.૭૩	૧.૬૨	૭૭૧૧.૩૫	૧૦૭.૦૧	૭૬૦૪.૩૪	૧૫૨.૦૮	૩૮૦.૨૨	૬૦૮.૩૫	૬૪૬૩.૬૮	
પેનલ્ટી	૨૫૦૪૮.૫૬	૧૦૪.૮૨	૨૫૧૫૩.૪૮	૩૩૮.૩૩	૨૪૮૧૪.૧૫	૪૮૬.૨૮	૧૨૪૦.૭૧	૧૮૮૫.૧૩	૨૧૦૮૨.૦૩	
જાવ્ય. રાજકોટ હપ્તા	૬૪૩૦.૦૫	૦.૦૦	૬૪૩૦.૦૫	૩૮.૮૫	૬૩૯૧.૧૦	૧૨૭.૮૨	૩૧૮.૫૬	૫૧૧.૨૮	૫૪૩૨.૪૪	
પેનલ્ટી	૧૪૩૬૧.૩૦	૩૨.૭૮	૧૪૩૯૪.૦૮	૭૭.૭૨	૧૪૩૧૬.૩૭	૨૮૬.૩૩	૭૧૫.૮૨	૧૧૪૫.૩૧	૧૨૧૬૮.૮૧	
કુલ...	૨૮૧૩૭.૦૩	૧૩૧.૩૧	૨૮૨૬૮.૩૪	૨૪૫.૧૭	૨૮૦૨૩.૧૭	૫૮૦.૪૬	૧૪૫૧.૧૬	૨૩૨૧.૮૧	૨૪૬૬૮.૬૮	
પેનલ્ટી	૫૮૮૮૪.૮૫	૧૭૫૧.૮૫	૬૧૭૩૬.૮૦	૬૦૫.૫૪	૬૧૧૩૧.૨૬	૧૨૨૨.૬૩	૩૦૫૬.૫૬	૪૮૮૦.૫૦	૫૧૮૬૧.૫૭	

**પત્રક-૯ (ગ) (રૂ. લાખમાં)**

**માર્ચ - ૨૦૨૧ની આખરી બાકી વસુલાતની વર્ષવાર લેણી રકમની વિગત દર્શાવતું પત્રક**

**(ઘ) કેશલોન યોજનાના ભાડાખરીદ હપ્તા**

કચેરીનું નામ	માર્ચ-૨૦૨૦ની આખરે બાકી રહેતી વસુલાત	૨૦૨૦-૨૦૨૧ વર્ષ દરમ્યાન આકરણી	કુલ વસુલ કરવાની રકમ	વર્ષ દરમ્યાન વસુલાતની રકમ	વર્ષઆખરે એટલેકે ૩૧/૩/૨૦૨૧ના રોજ બાકી રહેતી વસુલાતની રકમ	૩/૨૦૨૧ના આખરે વર્ષવાર બાકી રહેતી વસુલાત				નોંધ
						૧ વર્ષ સુધીની	૧ થી ૨ વર્ષ સુધીની	૨ થી ૩ વર્ષ સુધીની	૩ વર્ષ વધારે	
૧	૨	૩	૪	૫	૬	૭-અ	૭-બ	૭-ક	૭-ડ	૮
જાલ્ય. અમદાવાદ હપ્તા	૩.૮૧	૦.૦૦	૩.૮૧	૦.૦૦	૩.૮૧	૦.૦૮	૦.૨૦	૦.૩૧	૩.૩૨	
પેનલ્ટી	૩૩.૧૫	૦.૦૦	૩૩.૧૫	૦.૦૦	૩૩.૧૫	૦.૬૬	૧.૬૬	૨.૬૫	૨૮.૧૮	
જાલ્ય. વડોદરા હપ્તા	૬૨.૬૭	૦.૦૦	૬૨.૬૭	૦.૦૦	૬૨.૬૭	૧.૨૫	૩.૧૩	૫.૦૧	૫૩.૨૭	
પેનલ્ટી	૨૬૮.૧૧	૨૧.૩૦	૨૮૯.૪૧	૦.૦૦	૨૮૯.૪૧	૫.૭૮	૧૪.૪૭	૨૩.૪૫	૨૪૬.૦૦	
જાલ્ય. સુરત હપ્તા	૨૮.૪૩	૦.૦૦	૨૮.૪૩	૦.૦૦	૨૮.૪૩	૦.૫૮	૧.૪૭	૨.૩૫	૨૫.૦૨	
પેનલ્ટી	૧૨૩.૭૫	૦.૦૦	૧૨૩.૭૫	૦.૦૦	૧૨૩.૭૫	૨.૪૮	૬.૧૮	૮.૮૦	૧૦૫.૧૮	
જાલ્ય. રાજકોટ હપ્તા	૦.૦૧	૦.૦૦	૦.૦૧	૦.૦૦	૦.૦૧	૦.૦૦	૦.૦૦	૦.૦૦	૦.૦૧	
પેનલ્ટી	૦.૦૦	૦.૦૦	૦.૦૦	૦.૦૦	૦.૦૦	૦.૦૦	૦.૦૦	૦.૦૦	૦.૦૦	
કુલ...	૮૬.૦૨	૦.૦૦	૮૬.૦૨	૦.૦૦	૮૬.૦૨	૧.૮૨	૪.૮૦	૭.૬૮	૮૧.૬૨	
પેનલ્ટી	૪૨૫.૦૧	૨૧.૩૦	૪૪૬.૩૧	૦.૦૦	૪૪૬.૩૧	૮.૮૩	૨૨.૩૨	૩૫.૭૦	૩૭૮.૩૬	

**પત્રક-૯ (ગ) (રૂા. લાખમાં)**

**માર્ચ - ૨૦૨૧ની આખરી બાકી વસુલાતની વર્ષવાર લ્હેણી રકમની વિગત દર્શાવતું પત્રક**

(ચ) ઓફિસ બિલ્ડિંગ / દુકાનો / સ્કુલ બિલ્ડિંગ / કોમ્પ્યુનીટી હોલ વગેરે ભાડાની વિગતો

કચેરીનું નામ	માર્ચ-૨૦૨૦ની આખરે બાકી રહેતી વસુલાત	૨૦૨૦-૨૦૨૧ વર્ષ દરમ્યાન આકરણી	કુલ વસુલ કરવાની રકમ	વર્ષ દરમ્યાન વસુલાતની રકમ	વર્ષ આખરે એટલેકે ૩૧/૩/૨૦૨૧ના રોજ બાકી રહેતી વસુલાતની રકમ	૩/૨૦૨૧ના આખરે વર્ષવાર બાકી રહેતી વસુલાત				નોંધ
						૧ વર્ષ સુધીની	૧ થી ૨ વર્ષ સુધીની	૨ થી ૩ વર્ષ સુધીની	૩ વર્ષ વધારે	
૧	૨	૩	૪	૫	૬	૭-અ	૭-બ	૭-ક	૭-ડ	૮
જાવ્ય. અમદાવાદ હપ્તા	૧૨.૪૨	૭.૧૮	૧૮.૬૦	૮.૨૩	૧૦.૩૭	૦.૨૧	૦.૫૨	૦.૮૩	૮.૮૧	
પેનલ્ટી	૦.૦૦	૦.૦૦	૦.૦૦	૦.૦૦	૦.૦૦	૦.૦૦	૦.૦૦	૦.૦૦	૦.૦૦	
જાવ્ય. વડોદરા હપ્તા	૮.૮૮	૦.૦૦	૮.૮૮	૧.૩૨	૭.૬૬	૦.૧૫	૦.૩૮	૦.૬૧	૬.૫૧	
પેનલ્ટી	૧૮.૩૪	૦.૬૦	૧૮.૯૪	૦.૧૫	૧૮.૭૯	૦.૪૦	૦.૯૯	૧.૫૮	૧૬.૮૨	
જાવ્ય. સુરત હપ્તા	૨.૦૭	૦.૦૩	૨.૧૦	૦.૦૩	૨.૦૭	૦.૦૪	૦.૧૦	૦.૧૭	૧.૭૬	
પેનલ્ટી	૦.૦૦	૦.૦૦	૦.૦૦	૦.૦૦	૦.૦૦	૦.૦૦	૦.૦૦	૦.૦૦	૦.૦૦	
જાવ્ય. રાજકોટ હપ્તા	૧૩.૯૩	૨.૩૯	૧૬.૩૨	૦.૭૬	૧૫.૫૬	૦.૩૧	૦.૭૮	૧.૨૪	૧૩.૨૩	
પેનલ્ટી	૦.૦૦	૦.૦૦	૦.૦૦	૦.૦૦	૦.૦૦	૦.૦૦	૦.૦૦	૦.૦૦	૦.૦૦	
કુલ...	૩૭.૪૦	૯.૬૦	૪૭.૦૦	૧૧.૩૪	૩૫.૬૬	૦.૭૧	૧.૭૮	૨.૮૫	૩૦.૩૧	
પેનલ્ટી	૧૮.૩૪	૦.૬૦	૧૮.૯૪	૦.૧૫	૧૮.૭૯	૦.૪૦	૦.૯૯	૧.૫૮	૧૬.૮૨	

## તારીજ

(રૂ. લાખમાં)

કચેરીનું નામ	માર્ચ-૨૦૨૦ની આખરે બાકી રહેતી વસુલાત	૨૦૨૦- ૨૦૨૧ વર્ષ દરમ્યાન આકરણી	કુલ વસુલ કરવાની રકમ	વર્ષ દરમ્યાન વસુલાતની રકમ	વર્ષ આખરે એટલેકે ૩૧/૩/ ૨૦૨૧ના રોજ બાકી રહેતી વસુલાતની રકમ	૩/૨૦૨૧ના આખરે વર્ષવાર બાકી રહેતી વસુલાત				નોંધ
						૧ વર્ષ સુધીની	૧ થી ૨ વર્ષ સુધીની	૨ થી ૩ વર્ષ સુધીની	૩ વર્ષ વધારે	
૧	૨	૩	૪	૫	૬	૭-અ	૭-બ	૭-ક	૭-ડ	૮
ક	હપ્તા	૧૮૫.૩૨	૧૩.૨૧	૧૯૮.૫૩	૦.૧૪	૧૯૮.૩૯	૩.૯૭	૯.૯૨	૧૫.૮૭	૧૬૮.૬૩
	પેનલ્ટી	૧૩૭.૨૭	૦.૦૦	૧૩૭.૨૭	૦.૦૦	૧૩૭.૨૭	૨.૭૫	૬.૮૬	૧૦.૯૮	૧૧૬.૬૮
ખ	હપ્તા	૧૦૩૧.૨૬	૮૯.૭૦	૧૧૨૦.૯૬	૨૧.૩૪	૧૦૯૯.૬૨	૨૧.૯૯	૫૪.૯૮	૮૭.૯૭	૯૩૪.૬૮
	પેનલ્ટી	૧૩૫૫.૫૯	૦.૪૨	૧૩૫૬.૦૧	૦.૦૦	૧૩૫૬.૦૧	૨૭.૧૨	૬૭.૮૦	૧૦૮.૪૮	૧૧૫૨.૬૧
ગ	હપ્તા	૨૯૧૩૭.૦૩	૧૩૧.૩૧	૨૯૨૬૮.૩૪	૨૪૫.૧૭	૨૯૦૨૩.૧૭	૫૮૦.૪૬	૧૪૫૧.૧૬	૨૩૨૧.૮૫	૨૪૬૬૯.૬૯
	પેનલ્ટી	૫૯૯૮૪.૮૫	૧૭૫૧.૯૫	૬૧૭૩૬.૮૦	૬૦૫.૫૪	૬૧૧૩૧.૨૬	૧૨૨૨.૬૩	૩૦૫૬.૫૬	૪૮૯૦.૫૦	૫૧૯૬૧.૫૭
ઘ	હપ્તા	૯૬.૦૨	૦.૦૦	૯૬.૦૨	૦.૦૦	૯૬.૦૨	૧.૯૨	૪.૮૦	૭.૬૮	૮૧.૬૨
	પેનલ્ટી	૪૨૫.૦૧	૨૧.૩૦	૪૪૬.૩૧	૦.૦૦	૪૪૬.૩૧	૮.૯૩	૨૨.૩૨	૩૫.૭૦	૩૭૯.૩૬
ચ	હપ્તા	૩૭.૪૦	૯.૬૦	૪૭.૦૦	૧૧.૩૪	૩૫.૬૬	૦.૭૧	૧.૭૮	૨.૮૫	૩૦.૩૧
	પેનલ્ટી	૧૯.૩૪	૦.૬૦	૧૯.૯૪	૦.૧૫	૧૯.૭૯	૦.૪૦	૦.૯૯	૧.૫૮	૧૬.૮૨
કુલ...	હપ્તા	૩૦૪૮૭.૦૩	૨૪૩.૮૨	૩૦૭૩૦.૮૫	૨૭૭.૯૯	૩૦૪૫૨.૮૬	૬૦૯.૩૬	૧૫૨૨.૬૪	૨૪૩૬.૨૩	૨૫૮૮૪.૯૩
	પેનલ્ટી	૬૧૯૨૨.૦૬	૧૭૭૪.૨૭	૬૩૬૯૬.૩૩	૬૦૫.૬૯	૬૩૦૯૦.૬૪	૧૨૬૧.૮૧	૩૧૫૪.૫૩	૫૦૪૭.૨૫	૫૩૬૨૭.૦૪

**ભાગ-૭**

સને ૨૦૨૧-૨૦૨૨ના નાણાકીય વર્ષ દરમ્યાન વિવિધ યોજના માટે બોર્ડે રૂ. ૩૦,૦૩૭.૯૩ લાખના મુદીના કામોને નીચે મુજબનો કાર્યક્રમ મંજૂર કરેલ હતો.

69

અ.નં.	યોજનાનું નામ	અંદાજિત ખર્ચ (રૂ. લાખમાં)	અ.નં.	યોજનાનું નામ	અંદાજિત ખર્ચ (રૂ. લાખમાં)
૧	૨	૩	૧	૨	૩
(અ)	હુડકોની લોનમાંથી હાથ ધરવાની યોજના		(ક)	સ્વય સંચાલિત ગૃહ નિર્માણ યોજના (એફોડેબલ હાઉસની યોજના) મુખ્યમંત્રી/પ્રધાનમંત્રી આવાસ યોજના	
૧.	આર્થિક રીતે નબળા વર્ગના લોકો માટેની યોજના	૪૧.૭૦	૧.	આર્થિક રીતે નબળા વર્ગના લોકો માટેની યોજના	૧૨૮૬૮.૦૮
૨.	ઓછી આવક જુથના લોકો માટેની યોજના	૨૫.૨૦	૨.	ઓછી આવક જુથના લોકો માટેની યોજના	૧૮૭૦.૬૧
૩.	મધ્યમ આવક જુથના લોકો માટેની યોજના	૪૯.૧૦	૩.	મધ્યમ આવક જુથના લોકો માટેની યોજના	૧૦૩૭૫.૮૨
૪.	ઉંચી આવક જુથના લોકો માટેની યોજના	૭.૦૦	૪.	ઉંચી આવક જુથના લોકો માટેની યોજના	૨૪૭.૫૨
૫.	બિલ્ડિંગ સેન્ટર યોજના	૦.૦૦	૫.	કોન્ટ્રીબ્યુશન યોજના	૦.૦૦
	કુલ...	૧૨૩.૦૦	૬.	રહેઠાણ સિવાયના કામો (અન્ય યોજનાઓ)	૧૬૪૩.૫૦
(બ)	બોર્ડ ફંડમાંથી હાથ ધરવાની યોજના			કુલ...	૨૭૧૦૫.૮૪
૧.	આર્થિક રીતે નબળા વર્ગના લોકો માટેની યોજના	૦.૦૦	(ડ)	રાજ્ય આયોજિત યોજનાઓ	
૨.	ઓછી આવક જુથના લોકો માટેની યોજના	૨૧.૦૦	૧.	મિલકત જાળવણી માટે સરકારી ગ્રાન્ટ	૩૦૦.૦૦
૩.	મધ્યમ આવક જુથના લોકો માટેની યોજના	૧૩.૨૫	૨.	વેસ્ટ વોટર મેનેજમેન્ટ	૧૮૩.૦૦
૪.	ઉંચી આવક જુથના લોકો માટેની યોજના	૩૪.૫૦	૩.	મુખ્યમંત્રી આવાસ યોજના માટે જમીન સંપાદન	૧૫૦૦.૦૦
૫.	રહેઠાણ સિવાયના કામો (અન્ય યોજનાઓ)	૪૫૭.૩૪	૪.	નવી યોજના માટે માળખાકીય સુવિધા (ઈન્ફ્રાસ્ટ્રક્ચર)	૨૦૦.૦૦
૬.	જમીનના પ્લોટો વિકસાવી વેચાણ આપવાની યોજના	૦.૦૦	૫.	બેટરમેન્ટ ચાર્જીસ	૧૦૦.૦૦
૭.	યંત્રો, ઓજારો અને કોમ્પ્યુટર	૦.૦૦		કુલ...	૨૨૮૩.૦૦
૮.	જમીન સંપાદન અને વિકાસ યોજના	૦.૦૦		કુલ.સરવાળો.... (અ)+(બ)+(ક)+(ડ)	૩૦૦૩૭.૯૩
૯.	ઓફિસ તથા અન્ય રીનોવેશન	૦.૦૦			
	કુલ...	૫૨૬.૦૯			

**સભમ કલિયરન્સ સેલ**  
**વાર્ષિક વહીવટી અહેવાલ**  
**સને-૨૦૨૦-૨૦૨૧**

**પત્રક-૧ (ક)**

રજીસ્ટ્રેશન યોજનામાં જુદી જુદી યોજનાવાર આવેલ અરજીઓની સંખ્યા તેમજ રીફંડ લઈ ગયેલ અરજી બાદ કરતાં ૦૩/૨૦૨૧ આખરે બાકી રહેતી અરજીઓની સંખ્યા દર્શાવતું પત્રક

શહેરનું નામ	૧૯૮૨માં આવેલ અરજીઓની સંખ્યા		અહેવાલના વર્ષના અંતે એટલે કે ૩/૨૦૨૧ના અંતે રીફંડ લઈ ગયેલ અરજીઓ બાદ કરતાં બાકી રહેતી અરજીઓની સંખ્યા (ફાળવેલ મકાનોની અરજી બાદ કરતા નહીં)
	યોજનાનું નામ	અરજીઓની સંખ્યા	
૧	૨-ક	૨-ખ	૩
એલ. આઈ. જી. એમ. આઈ. જી. એચ. આઈ. જી. કુલ	રજીસ્ટ્રેશન યોજના સ્લમ કલીયરન્સ સેલમાં લાગુ પાડવામાં આવેલ નથી		

71

**પત્રક-૧ (ખ)**

રજીસ્ટ્રેશન યોજનામાં જુદી જુદી યોજનાવાર આવેલ અરજીઓની સંખ્યા તેમજ રીફંડ લઈ ગયેલ અરજી બાદ કરતાં ૦૩/૨૦૨૧ આખરે બાકી રહેતી અરજીઓની સંખ્યા દર્શાવતું પત્રક

શહેરનું નામ	યોજનાનું નામ	રજીસ્ટ્રેશન યોજનાના અરજદારોને ૦૩/૨૦૨૧ના અંત સુધી ફાળવેલા રહેઠાણોની સંખ્યા (અહેવાલના વર્ષ પૂર્વે)	રજીસ્ટ્રેશન યોજનાના અરજદારોને ૨૦૨૦-૨૦૨૧ના વર્ષ દરમિયાન ફાળવેલ રહેઠાણોની સંખ્યા	રજીસ્ટ્રેશન યોજનાના અરજદારો જેઓએ કામ આપેલ સંમતિની વિગત	
				યોજનાનું નામ	સંમતિ આપેલ અરજદારોની સંખ્યા
૧	૨	૩	૪	૫-અ	૫-બ
રજીસ્ટ્રેશન યોજનાના સ્લમ કલીયરન્સ સેલમાં લાગુ પાડવામાં આવેલ નથી માહિતી શૂન્ય છે.					

**પત્રક - ૨**

સ્વાતંત્રીય સેનાનીઓની જુદી જુદી યોજનામાં નીચે આવેલ અરજીઓની તેમજ ફાળવવાની વિગત દર્શાવતું પત્રક

શહેરનું નામ	સને ૧૯૮૨-૮૩ના ડીમાન્ડ સર્વેમાં આવેલ અરજીઓની સંખ્યા		અહેવાલના વર્ષના અંતે ૩/૨૦૨૧ રીફંડ થયેલ અરજી ધ્યાનમાં લેતાં બાકી રહેતી અરજીની સંખ્યા (ફાળવેલ મકાનોની અરજી બાદ કરવી નહીં)	ફાળવેલ મકાનોની			નોંધ
	યોજનાનું નામ	અરજીઓની સંખ્યા		યોજનાનું નામ	કેટલા રહેઠાણ ફાળવ્યા	ફાળવણીની તારીખ	
૧	૨-ક	૨-ખ	૩	૪-ક	૪-ખ	૪-ગ	૫
<p>એલ. આઈ. જી એમ. આઈ. જી. (૧) એચ. આઈ. જી. (૨) કુલ</p> <p>સ્વાતંત્રીય સેનાનીઓની માટે કોઈ યોજના સ્લમ ક્લીયરન્સ સેલ દ્વારા લાગુ પાડવામાં આવેલ નથી. માહિતી શૂન્ય છે.</p>							

72

**પત્રક - ૩**

સ્વયં સંચાલિત નાણા યોજના હેઠળ અહેવાલના વર્ષ ૨૦૨૦-૨૦૨૧ દરમ્યાન કેટલી અરજીઓ આવી કેટલા રહેઠાણો ફાળવ્યા તેની વિગત દર્શાવતું પત્રક

યોજનાનું નામ	યોજના માટેની કુલ અરજીઓ		ફાળવેલ મકાનોની સંખ્યા		ફાળવણીની તારીખ	નોંધ
	રજીસ્ટ્રેશન યોજનામાંથી આવેલ અરજીઓ	જાહેરાતના અનુસંધાને નવી	રજીસ્ટ્રેશનમાંથી આવેલ અરજીઓમાંથી	જાહેરાતના અનુસંધાને આવેલ અરજીઓની સંખ્યા		
૧	૨	૩	૪	૫	૬	૫
<p>એલ. આઈ. જી એમ. આઈ. જી. એચ. આઈ. જી.</p> <p>સ્વયં સંચાલિત નાણા યોજના હેઠળ કોઈ યોજના સ્લમ ક્લીયરન્સ સેલ દ્વારા હાથ ધરવામાં આવેલ નથી. માહિતી શૂન્ય છે.</p>						



**પત્રક-૪ (ક)**

કાર્યપાલક ઈજનેરના તાબા હેઠળ આવેલ મકાનોમાંથી અહેવાલના વર્ષ ૨૦૨૦-૨૦૨૧ દરમ્યાન જુદી જુદી ગૃહનિર્માણ યોજના હેઠળના બંધાયેલ અને ફાળવણી માટે તૈયાર થયેલ એટલે કે વહીવટ હેઠળ આવેલ મકાનોની વિગત દર્શાવતું પત્રક

અ.નં.	યોજનાનું નામ	૊ંચી આવક જુથ	મધ્યમ આવક જુથ	ઓછી આવક જુથ	આર્થિક રીતે નબળા લોકો	સ્થળ અને વિકાસની યોજના	બોર્ડના કર્મચારી ઓની યોજના	સરકારી તેમજ અન્ય સંસ્થાના કર્મચારી ઓની યોજના	સ્વાતંત્ર્ય સેનાનીની યોજના	દુકાન સાથે મકાન	અન્ય સ્પેશીયલ યોજનાનું નામ	સરકારી તેમજ અન્ય સંસ્થાને પુરી કિંમતે ભાડા-ખરીદથી ફાળવેલ રહેઠાણ	ફાળવણી તારીખ	કુલ
૧	૨	૩	૪	૫	૬	૭	૮	૯	૧૦	૧૧	૧૨	૧૩	૧૪	૧૫

આ વર્ષ ૨૦૨૦-૨૦૨૧ દરમ્યાન કોઈ આવાસ યોજના હેઠળ મકાનો બાંધવામાં આવેલ નથી. જેથી માહિતી શૂન્ય છે.

- નોંધ :- (૧) દરેક કોલમમાં સરવાળા દર્શાવવા અને કોલમ નં. ૧ના સરવાળા સાથે તળો મેળવવો.  
 (૨) અગાઉના વર્ષના વહીવટી અહેવાલમાં દર્શાવેલ યોજના પુનઃ દર્શાવવી નહીં.

**પત્રક-૪ (ખ)**

વર્ષ ૨૦૨૦-૨૦૨૧ના અહેવાલના વર્ષના અંતે ૩/૨૦૨૧ સુધીમાં જુદી જુદી ગૃહનિર્માણ યોજના હેઠળ બંધાયેલ અને વહીવટ હેઠળના આવેલ કુલ મકાનોની વિગત

અ. નં.	યોજનાનું નામ	એકીકૃત સહાયિત ગૃહ નિર્માણ યોજના	ઓછી આવક જુથ ગૃહ નિર્માણ યોજના	મધ્યમ આવક જુથ ગૃહ નિર્માણ યોજના	આર્થિક રીતે નબળા વર્ગના લોકોની ગૃહ નિર્માણ યોજના	પુર પીડીત ગૃહ નિર્માણ યોજના	ભૂકંપ પીડીત ગૃહ નિર્માણ યોજના	દુકાનો સાથે મકાનોની યોજના	કર્મચારીઓ માટેની ગૃહ નિર્માણ યોજના	સાઈટ એન્ડ સર્વિસ	ઊંચી આવક જુથ યોજના	કુલ	દુકાનો
૧	૨	૩	૪	૫	૬	૭	૮	૯	૧૦	૧૧	૧૨	૧૩	૧૪
૧	અમદાવાદ	-	૭૦૧૮	શૂન્ય	૯૯૯૩	શૂન્ય	શૂન્ય	શૂન્ય	શૂન્ય	૩૯૫૧	શૂન્ય	૨૦૯૬૨	--
૨	વડોદરા	--	૧૩૭૪	શૂન્ય	૩૧૬૩	શૂન્ય	શૂન્ય	શૂન્ય	શૂન્ય	૫૦	શૂન્ય	૪૫૮૭	--
૩	રાજકોટ	--	૪૩૨	શૂન્ય	૨૯૩૭	શૂન્ય	શૂન્ય	શૂન્ય	શૂન્ય	૧૦૦૦	શૂન્ય	૪૩૬૯	--
૪	સુરત	--	૧૨૨૪	શૂન્ય	૨૧૦૪	શૂન્ય	શૂન્ય	શૂન્ય	શૂન્ય	૨૫૦	શૂન્ય	૩૫૭૮	શૂન્ય
	કુલ	---	૧૦૦૪૮	શૂન્ય	૧૮૧૯૭	શૂન્ય	શૂન્ય	શૂન્ય	શૂન્ય	૫૨૫૧	શૂન્ય	૩૩૪૯૬	શૂન્ય

74

આ વર્ષ ૨૦૧૯-૨૦૨૦ દરમ્યાન કોઈ ગૃહ નિર્માણ યોજના હેઠળ મકાનો બાંધવામાં આવેલ નથી. જેથી માહિતી શૂન્ય છે.

નોંધ :- આ માહિતી શહેર / ગામ વાઈઝ અને જિલ્લા વાઈઝ આપવી તેમજ દરેક કોલમનો સરવાળો કરવો અને કોલમ નં. ૧ ઉના સરવાળા સાથે તાળો મેળવવો.

**પત્રક - ૪(ગ)**

સને ૨૦૧૯-૨૦૨૦ના વર્ષ દરમ્યાન વહીવટ હેઠળ આવેલ રહેઠાણો તેમજ વર્ષ ૨૦૨૦-૨૦૨૧ના વર્ષ દરમ્યાન ભાડા ખરીદ સમય પુરો થતો હોય તેવી યોજના તેમજ સરકારશ્રી તથા અન્ય સંસ્થાને અત્યાર સુધીમાં ફાળવેલ રહેઠાણોની વિગત દર્શાવતું પત્રક

75

શહેર	યોજનાનું નામ રહેઠાણની સંખ્યા	અહેવાલ હેઠળની વર્ષની શરૂઆતમાં એટલે કે ૩/૨૦૨૦ અંતે વહીવટ હેઠળ આવેલ રહેઠાણની સંખ્યા	અહેવાલના વર્ષ દરમ્યાન એટલે કે ૨૦૧૯-૨૦૨૦ દરમ્યાન વહીવટ હેઠળ આવેલ રહેઠાણોની સંખ્યા ફાળવણીની તારીખ અવશ્ય દર્શાવવી	કોલમ નં. ૩ અને ૪ માં દર્શાવેલ વહીવટ હેઠળ આવેલ રહેઠાણોમાંથી જો રહેઠાણ પુરી કિંમતે સરકારશ્રીના ખાતાને કે અન્ય સંસ્થાને પુરી કિંમતથી ફાળવેલ હોય તો તેની સંખ્યા	કોલમ નં. ૩ અને ૪ માં દર્શાવેલ વહીવટ હેઠળ આવેલ રહેઠાણોમાંથી જો પૂરી કિંમતે સરકારશ્રીના ખાતાને કે અન્ય સંસ્થાને પુરી કિંમતે ફાળવેલ હોય તો તેની સંખ્યા	કોલમ નં. ૩ અને ૪ માં દર્શાવેલ રહેઠાણોમાંથી કેટલા રહેઠાણોની ફાળવણી ૩/૨૦૨૦ સુધીમાં થઈ તેની સંખ્યા	કોલમ નં. ૩ અને ૪ માં દર્શાવેલ રહેઠાણોમાંથી કેટલા રહેઠાણોની ૩/૨૦૨૧ની આખરે બાકી છે તેની સંખ્યા
૧	૨	૩	૪	૫	૬	૭	૮
-- શૂન્ય --							

નોંધ :- કોલમ નં. ૨ માં કઈ આવક જુથની યોજના છે તેમજ કર્મચારી યોજના સ્વાતંત્રીય સેનાની રજીસ્ટ્રેશન યોજના, યુનિવર્સિટી કર્મચારી યોજના, ધરતીકંપ, પુરપીડીત વિગેરેની જે યોજના હોય તે સ્પષ્ટ રીતે આ કોલમ નં.૨માં દર્શાવવું અને દરે કોલમનાં સરવાળા દર્શાવવા.

**પત્રક - ૫**

અહેવાલના વર્ષ ૨૦૨૦-૨૦૨૧ તા. ૩૧-૦૩-૨૦૨૧ અંતે ખાલી રહેઠાણોની વિગત દર્શાવતું પત્રક

અ. નં.	શહેર	યોજનાનું નામ	ખાલી મકાનોની સંખ્યા	ખાલી રહેવાના કારણો અને ફાળવણી માટે શું પ્રયત્નો કરેલ હતા તેની વિગત	રિમાર્ક્સ
૧.	અમદાવાદ	જનતાનગર ઓઢવ	૦		
૨.		વિદ્યાનગર ઓઢવ	૦		
૩.		વિવેકાનંદનગર અ.બ.ક.	૩	૩ સીલ વાળા	
૪.		કઠવાડા અ.બ.ક.સા.સ.	૧	૧ બોર્ડ હસ્તક	
૫.		રાણીપ જવાહરનગર	૦		
૬.		વિનાબાભાવેનગર વિંજોલ	૧૯	૯ બોર્ડ હસ્તક અને ૧૦ સીલ વાળા મકાન છે.	
૭.		લાંભા વિભાગ-૧	૦		
૮.		લાંભા વિભાગ-૨	૩	૩ બોર્ડ હસ્તક	
૯.		મહાત્મા ગાંધી વસાહત ગોતા	૧૮	૧૮ સીલવાળા અને ૨ બોર્ડ હસ્તક	
૧૦.		આંબેડકર કોલોની નરોડા	૦		
૧૧.	નડિયાદ	મુળેશ્વર તળાવ	૪૦	૪૦ અનઅધિકૃત વસવાટ	
૧૨.		હરિઓમ નગર	૦		
૧૩.		સરદાર પટેલ હસાહત	૦		
૧૪.		મજુરગામ	૧૫૨	૧૫૨ અનઅધિકૃત વસવાટ	
૧૫.	વડોદરા	સુભાનપુરા	૦		
૧૬.		ગદાપુર	૦		
૧૭.		દેવનગર	૦		
૧૮.		તરસાલી	૧	૧ અનઅધિકૃત વસવાટ	
૧૯.		કિશાનવાડી ૧ થી ૬	૨૦	૧૯ અનઅધિકૃત બાંધકામ ૧ માં ઓફિસ	

અ. નં.	શહેર	યોજનાનું નામ	ખાલી મકાનોની સંખ્યા	ખાલી રહેવાના કારણો અને ફાળવણી માટે શું પ્રયત્નો કરેલ હતા તેની વિગત	રિમાર્ક્સ
૨૦.		બોપાદ	૦		
૨૧.		સયાજીપુરા	૧૪	૨ ખાલી અને ૧૨ ફાળવણી બાકી	
૨૨.	સુરત	રાંદેર હરીજનવાસ	૦		
૨૩.		રાંદેર ગાંધી વસાહત	૦		
૨૪.		આંજણા ૪૧૫ ટેનામેન્ટ	૦		
૨૫.		આજણા ૧૬૫ ટેનામેન્ટ	૦		
૨૬.		સચિન સુરત	૯૮	ટેન્ડર આવેલ નથી.	
૨૭.		કનસાડ સુરત	૯૮	ટેન્ડર આવેલ નથી.	
૨૮.	જામનગર	વૃદ્ધાશ્રમ	૦		
૨૯.		નવાગામ	૦		
૩૦.	રાજકોટ	સ્પેશીયલ સ્કુલ	૦		
૩૧.		જીલ્લા ગાર્ડન જંગલે	૦		
૩૨.		રૈયા	૬	૬ સીલ વાળા મકાન	
૩૩.		નવાગામ આનંદપરા	૦		
૩૪.		મુજંકા	૦		
૩૫.	વઢવાણ	વઢવાણ ભાગ-૧	૦		
૩૬.		વઢવાણ ભાગ-૨	૦		
૩૭.	મોરબી	સીડ ફાર્મ	૦		
૩૮.		કાલીકા પ્લોટ	૦		
૩૯.		સાત હનુમાન	૦		
૪૦.	ભાવનગર	આડોડીયાવાસ	૦		
૪૧.		કુલસર	૧	૧ બોર્ડ હસ્તક	
		કુલ..	૪૭૪		

**પત્રક - ૬**

**ભાડુઆતો / ભાડેદારો કોર્ટમાં ગયા હોવાના કારણે ચાલતા કેસોની વિગતો દર્શાવતું પત્રક**

78

અહેવાલના વર્ષ એટલે કે ૩/૨૦૨૧ અંત પહેલા કોર્ટમાં ગયેલ કેસનો નંબર અને કઈ કોર્ટમાં અને કેસની સંખ્યા (જેનો નિકાલ બાકી હોય તે જ બતાવવા)	અહેવાલના વર્ષ દરમ્યાન એટલે કે ૩/૨૦૨૦-૨૦૨૧ દરમ્યાન કોર્ટમાં થયેલ કેસનો નંબર કોર્ટનું નામ અને કેસોની સંખ્યા ૩૧/૦૩/૨૦૨૧ સુધી	અહેવાલના વર્ષ દરમ્યાન એટલે કે ૨૦૨૦-૨૦૨૧ દરમ્યાન કેસોના નિકાલ થયેલ છે કે નહીં (હા કે ના)	કોર્ટ કેસમાં થયેલ સંક્ષિપ્ત માહિતી
૧	૨	૩	૪
૮/૦૮ ૯/૦૮ ૧૦/૦૮ ૧૧/૦૮ ૧૨/૦૮ ૧૩/૦૮	પ્રિન્સિપાલ જજશ્રી ભદ્ર, અમદાવાદ	-	-
<p>નોંધ :- (૧) દરેક કોલમના સરવાળા દર્શાવવા અને નીચે મુજબ એબસ્ટ્રેક્ટ દર્શાવવું</p> <p>(૨) ૨૦૨૧ના અંતે બાકી કેસોની સંખ્યા ૬</p> <p>(૩) ૨૦૨૦-૨૦૨૧ના વર્ષ દરમ્યાન થયેલ કેસોની સંખ્યા -</p> <p>(૪) ૨૦૨૦-૨૦૨૧ના અંતે બાકી કેસોની સંખ્યા -</p> <p>(૫) ૨૦૨૦-૨૦૨૧ના અંતે બાકી કેસોની સંખ્યા ૬</p>			

**પત્રક - ૭**

સ્લમ કલીયરન્સ સેલ, ગુજરાત હાઉસીંગ બોર્ડ દ્વારા પી.પી. એક્ટ ૧૯૭૨ હેઠળ વર્ષ દરમ્યાન એટલે કે ૨૦૨૦-૨૦૨૧માં થયેલ કામગીરીની વિગત દર્શાવતું પત્રક

અ.નં.	કાઢેલ શોકોઝ નોટીસની સંખ્યા	કાઢેલ ઈવીકશન ઓર્ડરની સંખ્યા	કાઢેલ કબજા વોરંટની સંખ્યા	રીમાર્ક્સ
૧	૨	૩	૪	૫
૧	માસિક હપ્તા, પેનલ્ટીની વસુલાત માટે	અમદાવાદ ૫૭૦ વડોદરા ૪૭૯ સુરત ૩૬૫ રાજકોટ ૪૫૬ નડિયાદ ૧૩૦	શૂન્ય શૂન્ય શૂન્ય શૂન્ય શૂન્ય	
૨.	અનઅધિકૃત, વસવાટ અનઅધિકૃત બાંધકામ	અમદાવાદ શૂન્ય વડોદરા શૂન્ય સુરત શૂન્ય રાજકોટ શૂન્ય	શૂન્ય શૂન્ય શૂન્ય શૂન્ય	

79

**પત્રક - ૮**

એકીકૃત સહાયિત ગૃહ નિર્માણ યોજના (સબસીડાઈઝ ઈન્ડસ્ટ્રીયલ હાઉસીંગ સ્કીમ) હેઠળ બાંધેલ રહેઠાણોની અને તેમાંથી ભાડા ખરીદ પધ્ધતિથી આપેલ રહેઠાણોની વિગત સને ૨૦૨૦-૨૦૨૧ના અંત સુધી

શહેર નું નામ	યોજનાનું નામ	બાંધેલ રહેઠાણોની સંખ્યા	અહેવાલના વર્ષની શરૂઆત સુધી એટલે કે ૩/૨૦૨૧ સુધી કેટલા રહેઠાણો ભા.ખ. પધ્ધતિથી પૂરી કિંમતે આપેલ છે તેની સંખ્યા	અહેવાલના વર્ષ દરમ્યાન એટલે કે ૨૦૨૦-૨૦૨૧ કેટલા રહેઠાણો ભા.ખ. પધ્ધતિથી કે પુરી કિંમતે આપેલ છે તેની સંખ્યા	અહેવાલના અંત સુધી એટલે કે ૩/૨૦૨૧ સુધી ભા.ખ. વેચાણથી ફાળવેલ રહેઠાણોની સંખ્યા	અહેવાલના વર્ષના અંતે એટલે કે ૩/૨૦૨૧ના અંતે કેટલા મકાનો ભાડા ઉપર બાકી છે તેની સંખ્યા	નોંધ
૧	૨	૩	૪	૫	૬	૭	૮
સબસીડાઈઝ ઈન્ડસ્ટ્રીયલ હાઉસીંગ હેઠળ સ્લમ કલીયરન્સ સેલ દ્વારા આવાસ બાંધકામ કરવામાં આવેલ નથી. જેથી માહિતી શૂન્ય છે.							

નોંધ : કોલમ નં. ૩ થી ૭ના સરવાળા કરવા અને તાળો મેળવવો.

**પત્રક-૯ (ક)**

વર્ષ દરમ્યાન ભાડા તથા ભાડા ખરીદ હતા કેશ લોનની બાકી રહેતી વસુલાતની વિગત દર્શાવતું પત્રક

80

અ. નં.	યોજનાનો પ્રકાર	૦૧/૦૪/૨૦૨૦ના રોજ વસુલાતની બાકી રહેતી રકમ	૨૦૨૦-૨૦૨૧ દરમ્યાન આકારણી	૨૦૨૦-૨૦૨૧ દરમ્યાન વસુલાત	૩૧/૩/૨૦૨૧ના રોજ વસુલાતનીબાકી રહેતી રકમ	૨૦૨૦-૨૧ આકારણી સાથેની વસુલાતની ટકાવારી
૧	૨	૩	૪	૫	૬	૭
૧.	એકીકૃત સહાય ગૃહ નિર્માણ યોજના હતા	શૂન્ય				
	ભાડાના મકાનો પેનલ્ટી					
૨.	એકીકૃત સહાયિક ગૃહ નિર્માણ યોજના હપ્તો	શૂન્ય				
	ભાડાના ખરીદ હપ્તો પેનલ્ટી					
૩.	ઓછી, મધ્યમ, ઉંચી આવક જુથ તેમજ હતા	૨૬.૬૪ કરોડ		૭૦,૦૬,૪૨૭/-	૨૬.૦૬ કરોડ	
	આર્થિક રીતે નબળા વર્ગ અને અન્ય પેનલ્ટી	૧૪૪.૭૬ કરોડ			૧૪૬.૬૧ કરોડ	
	ભા.ખ. યોજનાના ભા.ખ. હતા સ.ચાર્જ	૧૪.૩૬ કરોડ			૧૪.૮૪ કરોડ	
	કુલ	૧૮૫.૭૬ કરોડ		કુલ	૧૮૭.૫૧ કરોડ	
૪.	કેશ લોન હપ્તા	શૂન્ય				
	પેનલ્ટી	શૂન્ય				
૫.	ઓફિસ, બિલ્ડીંગ, દુકાનો, સ્કુલ, બિલ્ડીંગ કોમ્યુનીટી હોલ વિ. ભાડાની વિગત	શૂન્ય				

નોંધ :- વસુલાતના આંકડા ફોર્મ - ૪૬ પ્રમાણે આપવા.



**પત્રક-૯ (ખ)**

જુદા જુદા સ્થળે જુદી જુદી કોર્ટમાં થયેલ કેસ દાવાને કારણે ભાડા / હપ્તા / પેનલ્ટી વિગેરેનો  
સ્થગિત થયેલ રકમની વિગત દર્શાવતું પત્રક

81

અ. નં.	યોજનાનું નામ	કોર્ટમાં થયેલ દાવાને કારણે ૩/૨૦૨૧ની આખરે બાકી રહેતી રકમ		શા કારણે રકમ સ્થગિત થયેલ છે તેના કારણો	રિમાર્ક્સ
		(૧) હપ્તા	(૨) પેનલ્ટી		
૧	૨	૩-અ	૩-બ	૪	૫
કેસ નં.	મકાન નંબર	હપ્તા	પેનલ્ટી	સર્વિસ ચાર્જ	કુલ
૮/૦૮	૧/ક/૨૦૦	૧૧૭૦	૧૭૭૬૯	૧૮૨૪૦	૩૩૧૧૮
૯/૦૮	૩/ક/૧૯	૧૩૬૦૦	૧૦૨૧૭૪	૧૮૨૮૦	૧૩૪૦૫૪
૧૦/૦૮	૩/ક/૨૦	૧૩૧૨૦	૧૧૧૯૩૩	૧૮૨૮૦	૧૪૩૩૩૩
૧૧/૦૮	૩/ક/૧૯	૧૨૬૯૦	૯૦૮૬૭	૧૮૨૮૦	૧૨૧૮૩૭
૧૨/૦૮	૩/ક/૨૧	૧૨૧૬૦	૧૦૨૪૫૬	૧૮૨૮૦	૧૩૨૮૯૬
૧૩/૦૮	૪/ક/૧૬	૦	૦	૯૪૩૧	૯૪૩૧
				કુલ	૫૭૮૭૩૦

**પત્રક-૯ (ગ)**

માર્ચ - ૨૦૧૯ આખરે બાકી રહેતી વસુલાતની વર્ષવાર લહેણી રકમની વિગત દર્શાવતું પત્રક

યોજનાનું નામ	માર્ચ-૨૦૨૦ની આખરે બાકી રહેતી રકમ	૨૦૨૦-૨૦૨૧ના વર્ષની આકારણી	કુલ વસુલ કરવાની રકમ	વર્ષ દર-મ્યાન વસુલાતની રકમ	વર્ષ ને આખરે ૩/૨૦૨૧ આખરે બાકી રહેતી વસુલાતની રકમ	વર્ષને આખરે એટલે કે ૩/૨૦૨૧ આખરે બાકી રહેતી વસુલાતની રકમ	૩/૨૦૨૧ના આખરે વર્ષવાર બાકી રહેતી રકમ				કોર્ટના મનાઈ હુકમને લીધે ૩૧/૩/૨૧ની આખરે વસુલાતની રકમ	૩/૨૦૨૧ના રોજ બાકી રહેતી રકમની ૨૦૨૦-૨૧ના વર્ષની આકારણી સાથેની ટકાવારી	રીકર્ડ નંબર
							૧ વર્ષ સુધીની	૧ થી ૨ વર્ષ સુધીની	૨ થી ૩ વર્ષ સુધીની	૩ વર્ષથી વધારે			
૧	૨	૩	૪	૫	૬	૭	૭-અ	૭-બ	૭-ક	૭-ડ	૮	૯	૧૦
એકીકૃત સહાય ગૃહ નિર્માણ યોજના યોજનાના ભાડાના મકાનો	શૂન્ય												
એકીકૃત સહાયિક ગૃ. નિ. યોજના ભાડાના ખરીદ હપ્તા	શૂન્ય												
ઓછી, મધ્યમ, ઉંચી આવક													
જુથ તેમજ હપ્તા આર્થિક રીતે નબળા વર્ગ અને અન્ય સ.ચાર્જ કરોડ	૨૬.૦૬ ૧૪૬.૬૧ ૧૪.૮૪ ૧૮૭.૫૧										૫,૭૮,૭૩૦/-		
કેશલોન	શૂન્ય												
ઓફિસ બીલ્ડીંગ, દુકાનો સ્કુલ બીલ્ડીંગ, કોમ્યુનીટી હોલ વિગેરે ભાડાની વિગત	શૂન્ય												

## પત્રક-૧૦ (અ)

વર્ષ ૨૦૨૦-૨૦૨૧ દરમ્યાન આરક્ષિત અનામત રખાયેલ મકાનોની ફાળવણીની વિગત દર્શાવતું પત્રક (અ) વર્ષ દરમ્યાન (બ) વર્ષને અંતે.

અ. નં.	યોજનાનું નામ	બંધાયેલ મકાનોની સંખ્યા	વહીવટ હેઠળ આવેલ મકાનોની વિગત		અહેવાલના વર્ષ દરમ્યાન ફાળવેલ મકાનોમાંથી જુદા જુદા વર્ગો માટે અનામત રખાયેલ મકાનોની સંખ્યા					આ મકાનો માટે અરજદારો તરફથી આવેલ અરજીઓની સંખ્યા					અહેવાલના વર્ષ દરમ્યાન જુદા જુદા વર્ગોને ફાળવવામાં આવેલ મકાનોની સંખ્યા					રી માર્ક સ	
			અહેવાલના વર્ષ દરમ્યાન	કુલ	અનુ. જા. માટે	અનુ. જા. માટે	સૈ નિ ક માટે	બક્ષી પંચ માટે	અંધ જન અ. પ ગ માટે	અનુ. જા. માટે	અનુ. જા. માટે	સૈ નિ ક માટે	બક્ષી પંચ માટે	અંધ જન અ. પ ગ માટે	અનુ. જા. માટે	અનુ. જા. માટે	સૈ નિ ક માટે	બક્ષી પંચ માટે	અંધ જન અ. પ ગ માટે		
૧	૨	૩	૪અ	૪બ	૫	૬	૭	૮	૯	૧૦	૧૧	૧૨	૧૩	૧૪	૧૫	૧૬	૧૭	૧૮	૧૯	૨૦	
૧.	સહાયિત ગૃહનિર્માણ																				
૨.	ઓછી આવક જુથ																				
૩.	મધ્યમ આવક જુથ																				
૪.	આર્થિક રીતે નબળા વર્ગની યોજના																				
૫.	પુર પીડીત માટેની યોજના																				
૬.	ભૂકંપ પીડીત માટેની યોજના																				
૭.	દુકાનો સાથે મકાનોની યોજના																				
૮.	સ્ટાફ યોજના																				
૯.	સાઈટ એન્ડ સર્વિસ																				
૧૦	ઉંચી આવક જુથ																				
	કુલ સરવાળો...																				

માહિતી શૂન્ય છે....

## પત્રક-૧૦ (બ)

વર્ષ ૨૦૨૦-૨૦૨૧ દરમ્યાન બોર્ડની યોજનાઓના અનામત રખાયેલ મકાનોની ફાળવણીની વિગત દર્શાવતું પત્રક

અ.નં.	યોજનાનું નામ	બોર્ડ દ્વારા બંધાયેલ મકાનોની સંખ્યા	બોર્ડ વહીવટ હેઠળ આવેલ મકાનોની સંખ્યા			બોર્ડના વીહવટ હેઠળ આવેલ મકાનો પૈકી કોલમ-૪ (અ) માં દર્શાવેલ મકાનો પૈકી અહેવાલના વર્ષ દરમ્યાન ફાળવેલ મકાનો					બોર્ડના વહીવટ હેઠળ આવેલ મકાનો પૈકી કોલમ-૪(બ) માં દર્શાવેલ અત્યાર સુધીમાં ફાળવેલ કુલ મકાનો					રિમાર્ક્સ
		અહેવાલના વર્ષ દરમ્યાન	અહેવાલના વર્ષ દરમ્યાન	કુલ	અનુ જાતિ માટે	અ.જ. જા. માટે	સૈનિક માટે	બક્ષીપંચ માટે	અંધજન/અપંગ માટે	અનુ જાતિ માટે	અ.જ. જા માટે	સૈનિક માટે	બક્ષીપંચ માટે	અંધજન/અપંગ માટે		
૧	૨	૩	૪-અ	૪-બ	૫	૬	૭	૮	૯	૧૦	૧૧	૧૨	૧૩	૧૪	૧૫	
૧.	સહાયિત ગૃહનિર્માણ															
૨.	ઓછી આવક જુથ															
૩.	મધ્યમ આવક જુથ															
૪.	પુર પીડીત માટેની યોજના															
૫.	આર્થિક રીતે નબળા વર્ગની યોજના															
૬.	એચઆઈજી યોજના															
૭.	સાઈટ એન્ડ સર્વિસ યોજના															
૮.	ભૂકંપ પીડિત માટેની યોજના															
૯.	સ્ટાફ યોજના															
૧૦.	દુકાનો સાથે મકાનોની યોજના															
	કુલ સરવાળો...															

વર્ષ ૨૦૨૦-૨૦૨૧ દરમ્યાન કોઈ મકાનો અનામત રાખવામાં આવેલ નથી. જેથી માહિતી શૂન્ય છે.

સ્લમ કલીયરન્સ સેલ

વસુલાત વર્ષ- ૨૦૨૦-૨૧

શહેર	યોજના	હપ્તા	પેનલ્ટી	સરચાર્જ	કુલ	
અમદાવાદ	રાણીપ	૫૪૫૫૬.૦૦	૨૨૦૮૪૩.૮૩	૨૨૦૮૪૦.૦૦	૪૯૬૩૪૦.૦૦	
	કદવાડા	૧૧૮૪૬.૦૦	૧૫૮૧૦૧.૦૫	૩૧૪૦૮.૦૦	૨૦૨૩૫૫.૦૫	
	વિદ્યાનગર	૦.૦૦	૧૩૨૫.૦૦	૨૭૩૨૫.૦૦	૨૮૬૫૦.૦૦	
	જનતાનગર	૫.૦૦	૫.૦૦	૫.૦૦	૧૦.૦૦	
	લાંભા-૧	૩૪૪૪૮.૦૦	૨૧૫૮૫.૨૭	૫૬૫૭૩.૦૦	૧૧૨૬૧૭.૨૭	
	લાંભા-૨	૫૮૦૨૦.૦૦	૬૭૫૫.૦૦	૬૪૮૭૫.૦૦	૧૨૮૭૫૦.૦૦	
	વિંજોલ	૧૮૮૨૪.૦૦	૪૭૨૪૫૩.૩૮	૮૦૪૮૫.૦૦	૫૭૧૮૬૨.૩૮	
	ગોતા-મહાત્મા ગાંધી	૫૦૦૦.૦૦	૩૮૬૭૪૩.૫૮	૭૬૮૭૫.૦૦	૪૬૮૭૧૮.૫૮	
	વિવેકાનંદનગર (એ ટાઈપ)	૦.૦૦	૮૨૦૭૮.૬૦	૪૬૩૩૫.૦૦	૧૨૮૪૧૪.૬૦	
	વિવેકાનંદનગર (બી ટાઈપ)	૪૩.૦૦	૧૮૫૭૦.૪૭	૬૮૮૪૭.૦૦	૮૭૫૬૦.૪૭	
	વિવેકાનંદનગર (સી ટાઈપ)	૭૪૬૬૦.૦૦	૩૮૫૪૩૮.૬૫	૩૩૬૦૭૧.૪૦	૮૦૬૧૭૧.૦૫	
	વિંજોલ (એસ એન્ડ એસ)	૦.૦૦	૦.૦૦	૦.૦૦	૦.૦૦	
	નડિયાદ	૦.૦૦	૦.૦૦	૦.૦૦	૦.૦૦	
	નરોડા	૫૮૫૮૨૦.૦૦	૧૬૭૨૮૮.૫૫	૦.૦૦	૭૬૩૧૦૮.૫૫	
	સરવાળો	૮૫૩૩૨૩.૦૦	૧૮૩૨૩૦૧.૦૦	૧૦૦૮૮૩૪.૦૦	૩૭૮૫૫૫૮.૭૮	
	વડોદરા	કિશનવાડી	૫૧૦૩.૦૦	૨૭૭૭૪.૦૦	૪૭૪૨.૦૦	૩૭૬૧૮.૦૦
		તરસાલી	૮.૦૦	૧૦૬૮૨.૦૦	૧૭૫૦.૦૦	૧૨૪૫૦.૦૦
સુભાનપુરા		૦.૦૦	૦.૦૦	૧૫૦૦.૦૦	૧૫૦૦.૦૦	
દેવનગર		૦.૦૦	૧૫૮૮૩.૦૦	૫૫૨૨.૦૦	૨૧૫૦૫.૦૦	
ગદાપુરા		૦.૦૦	૭૦૦.૦૦	૦.૦૦	૭૦૦.૦૦	
બાપોદ		૬૩૧૭૫.૦૦	૩૨૬૮૧૭.૧૫	૦.૦૦	૩૮૦૦૮૨.૦૦	
સયાજીપુરા		૨૩૫૧૫૫.૦૦	૫૨૦૬૪૬.૭૦	૮૪૧૩.૦૦	૭૬૫૨૧૫.૦૦	
સરવાળો		૩૦૩૪૪૧.૦૦	૮૦૨૭૧૩.૦૦	૨૨૮૨૭.૦૦	૧૨૨૮૦૮૧.૦૦	
રાજકોટ		ભાવનગર-અડોડિયાવાસ	૪૧૮.૦૦	૭૪૨૦.૦૦	૦.૦૦	૭૮૩૮.૦૦
		રૈયા	૬૧૬૫.૦૦	૬૬૪૭૬.૩૮	૧૨૦૧૫.૦૦	૮૪૬૫૬.૦૦
	વઘાવન-૧	૦.૦૦	૦.૦૦	૦.૦૦	૦.૦૦	
	જિલ્લા ગાર્ડન	૧૪૮૮.૦૦	૮૫૮૪.૦૦	૦.૦૦	૧૦૦૮૨.૦૦	
	એસ.પી. સ્કૂલ	૦.૦૦	૦.૦૦	૦.૦૦	૦.૦૦	
	કાલીકા પ્લોટ-મોરબી	૦.૦૦	૦.૦૦	૦.૦૦	૦.૦૦	
	નવા ગામ આનંદપુરા	૪૬૮૧.૦૦	૩૫૮૧૫.૮૮	૦.૦૦	૪૦૬૦૭.૦૦	
	મુંજકા	૮૮૧૦.૦૦	૭૨૭૨૧.૪૧	૦.૦૦	૮૨૫૩૧.૦૦	
	સરવાળો	૨૨૫૭૨.૦૦	૧૮૧૧૨૮.૦૦	૧૨૦૧૫.૦૦	૨૨૫૭૧૫.૦૦	
	સુરત	અજન્તા વસાહત	૪૩૦.૦૦	૨૪૭૦.૦૦	૦.૦૦	૨૮૦૦.૦૦
રાંદેર ગાંધી વસાહત		૦.૦૦	૨૫.૦૦	૦.૦૦	૨૫.૦૦	
સચિન		૦.૦૦	૦.૦૦	૦.૦૦	૦.૦૦	
કનસાડ		૦.૦૦	૦.૦૦	૦.૦૦	૦.૦૦	
સરવાળો		૪૩૦.૦૦	૨૪૯૫.૦૦	૦.૦૦	૨૮૨૫.૦૦	
અન્ય ચાર્જિસ		૦.૦૦	૦.૦૦	૦.૦૦	૧૮૫૩૧૪૭.૦૦	
કુલ સરવાળો		૧૧૭૮૭૬૬.૦૦	૩૦૨૮૬૩૭	૧૦૪૪૮૭૬.૦૦	૭૨૦૬૪૨૭.૦૦	

**સ્લમ કલીયરન્સ સેલ - કેટગરી વાઈઝ બાકી વસુલાતની રકમ ૩/૨૦૨૦ના અંતે**

શહેર	યોજના	હપ્તા	પેનલ્ટી	સરચાર્જ	કુલ	
અમદાવાદ	રાણીપ	૫૧૫૮૩૧.૦૫	૪૧૭૭૧૧૦.૩૨	૬૪૩૨૫૪૫.૫૮	૧૧૧૨૫૫૮૬.૯૬	
	કઠવાડા	૬૪૮૦૩૯.૧૫	૫૪૨૪૨૪૭૮.૩૭	૭૫૮૪૬૩૭.૨૮	૬૮૩૧૭૫૧૩.૮૧	
	વિદ્યાનગર	૯૧૩૬.૨૮	૯૨૦૪૭૯.૬૦	૪૩૩૯૦૧૨.૬૬	૫૨૬૮૬૨૮.૫૪	
	જનતાનગર	-૧૬૯૦૩.૦૦	૧૦૫૮૫૫.૫૩	-૩૩.૦૮.૩૦	૫૫૯૧૪.૨૩	
	લાંબા-૧	૨૧૨૨૩૫૬૩.૫૧	૧૨૯૦૪૬૫૬૫.૪૦	૧૭૭૮૨૫૮૮૫.૫૫	૧૬૮૦૯૦૧૪.૪૬	
	લાંબા-૨	૪૨૪૦૩૧૮૪.૨૪	૨૫૧૭૫૩૫૮૫.૬૧	૨૩૯૫૭૯૭૯.૪૩	૩૧૮૧૧૪૭૪૯.૨૮	
	વિંજોલ	૨૦૮૪૨૩૩૨.૩૯	૧૩૩૦૬૨૫૬૦.૬૪	૧૫૮૪૫૭૬૩.૬૪	૧૬૯૮૫૦૬૫૬.૬૭	
	ગાંતા	૯૯૭૯૭૧૨.૩૬	૧૪૨૭૫૨૭૯૭.૩૮	૧૯૭૭૦૫૭૦.૫૮	૧૭૨૫૦૩૦૮૦.૩૨	
	વિવેકાનંદનગર (એ ટાઈપ)	૦૬૪૪૨૧૩.૩૮	૮૯૦૦૮૪૯.૪૦	૩૪૯૩૫૨૮.૨૭	૧૩૦૩૮૫૯૧.૦૫	
	વિવેકાનંદનગર (બી ટાઈપ)	૧૧૩૨૭૯૬.૮૯	૧૭૬૮૮૦૭૪.૩૧	૬૩૯૭૦૧૦.૧૮	૨૫૨૧૭૮૧૧.૩૮	
	વિવેકાનંદનગર (સી ટાઈપ)	૪૦૮૪૦૭૭.૮૧	૬૫૪૩૬૬૫૩.૯૫	૨૨૨૭૩૬૫૩.૭૯	૯૧૭૯૪૩૮૫.૫૫	
	નડિયાદ	૭૫૦૧૮૪૫.૦૦	૪૦૬૦૮૫૫૪.૬૫	-૧૭૦૯૩.૨૭	૪૮૦૯૩૩૭૬.૩૮	
	વિંજોલ (એસ એન્ડ એસ)	૨૭૦૩૬૧૩.૦૦	૧૫૨૫૫૬૦૧.૫૫	-૧૨૮૭.૦૦	૧૭૯૫૭૯૨૭.૫૫	
	નરોડા	૮૯૪૬૨૮૭.૦૦	૨૧૨૨૧૪૦૩.૮૮	-૭૫.૦૦	૩૦૧૬૭૬૧૫.૮૮	
	સરવાળો	૧૨૬૪૫૦૧૮૭.૦૬	૮૮૫૧૭૨૫૭૧.૫૯	૧૨૭૯૭૯૦૯૩.૪૧	૧૧૩૯૬૦૧૮૫૨.૦૬	
	વડોદરા	કિશનવાડી	૧૨૯૨૧૩૧.૫૫	૧૮૧૨૨૨૬૮.૫૮	-૧૫૯૦૮૩.૩૭	૧૯૨૫૫૩૧૬.૭૬
		તરસાલી	૪૭૬૯૪૭.૬૪	૭૨૨૭૪૭૪.૩૮	૧૨૮૮૯.૨૩	૭૮૩૩૩૧૯.૨૫
		સુભાનપુરા	૪૬૯૧૦.૦૦	૫૭૮૮૧૦.૬૪	૧૨૫૮૩૦.૨૫	૭૫૧૫૫૦.૮૮
		દેવનગર	૫૪૪૬૩.૬૪	૧૦૭૨૮૩૮.૭૦	૩૧૧૬૫૬.૭૫	૧૪૩૮૯૫૯.૦૯
		ગદાપુરા	૪૪૦૪૫૩.૫૪	૩૦૩૦૮૨૯.૧૧	-૨૬૯૫.૦૦	૩૪૬૮૫૮૭.૬૫
બાપાદ		૨૪૫૪૨૨૪.૦૪	૧૪૨૨૧૨૮૫.૪૬	-૫૭૦.૦૦	૧૬૬૭૪૯૩૯.૫૦	
સયાજીપુરા		૨૪૭૨૧૭૯.૪૦	૧૦૦૩૫૦૮૭૭.૩૨	૩૧૯૫૪૪૫.૦૦	૧૨૮૨૬૮૧૧૮.૭૨	
સરવાળો		૨૯૪૮૬૯૨.૬૧	૧૪૪૬૦૪૩૮૪.૧૯	૩૫૯૯૪૮૦.૮૫	૧૭૭૬૯૦૭૯૧.૮૫	
રાજકોટ		ભાવનગર-અડોડિયાવાસ	૧૦૩૮૩૬.૪૦	૯૦૦૬૦૫.૫૪	૦.૦૦	૧૦૦૪૪૪૧.૯૪
		રૈયા	૪૩૩૩૪૪૩.૩૨	૩૭૯૮૯૫૯૫.૩૨	૧૧૧૪૮૮૬.૮૭	૪૩૪૩૭૯૨૫.૫૧
	વઘાવન-૧	૨૨૮૯૮૮૩.૦૦	૧૦૨૫૧૩૨૨.૦૨	૦.૦૦	૧૨૫૪૧૨૦૫.૦૨	
	જિલ્લા ગાર્ડન	૮૦૨૨.૪૮	૧૧૦૯૧૩.૭૯	-૧૦૫.૦૦	૧૧૮૮૩૧.૨૭	
	એસ.પી. સ્કૂલ	૪૧૭૧.૯૫	૩૨૧૬૮૫.૪૬	૦.૦૦	૩૨૫૮૫૭.૪૧	
	કાલીકા પ્લોટ-મોરબી	૨૧૩૨૦.૬૮	૩૦૯૮૪૫.૬૬	-૨૨૫.૦૦	૩૩૦૯૪૧.૩૪	
	સીડ ફાર્મ - મોરબી	૫૦૨૪૦૧.૫૪	૩૫૮૯૧૫૩.૭૧	-૫.૦૦	૪૦૯૧૫૫૦.૨૫	
	નવા ગામ આનંદપુરા	૮૬૦૬૪.૭૭	૮૮૦૪૦૪.૫૫	-૧૨૬૧.૦૦	૯૬૫૨૦૮.૩૨	
	સત હનુમાન - મોરબી	૨૩૪૭૮૮૨.૫૦	૧૨૫૮૯૦૪૯.૭૭	૪૩૫૭૯૫.૦૦	૧૫૩૭૨૭૨.૨૭	
	કુલસર	૬૪૬૧૦૩૪.૦૦	૨૬૩૩૭૦૬૦.૨૦	૦.૦૦	૩૨૭૯૮૦૯૪.૨૦	
	મુજકા	૧૬૫૦૮૬૧૮.૦૦	૬૧૬૭૩૦૭૦.૫૬	૦.૦૦	૭૮૧૮૧૬૮૮.૫૬	
	વઢવાણ-૨	૧૫૪૭૪૭૮૪.૦૦	૫૪૬૪૧૩૦૩.૮૪	૪૭૪૩૨૫.૦૦	૭૦૫૯૦૪૧૨.૮૪	
	નવાગામ ગેઢ -જામનગર	-૧૫૩૨૪.૦૦	૪૪૨૦૨.૮૨	૦.૦૦	૨૮૮૭૮.૫૨	
	વૃદ્ધાશ્રમ-જામનગર	-૩૭૬૫.૦૦	૭૮૧૪.૪૨	૦.૦૦	૪૦૪૯.૪૨	
	સરવાળો	૪૮૧૨૨૩૭૩.૩૪	૨૦૯૬૪૬૦૨૭.૬૬	૨૦૨૩૪૧૦.૮૭	૨૫૯૭૯૧૮૧૧.૮૭	
	સુરત	અજિન્તા વસાહત	૧૯૨૦૭૦.૮૦	૧૯૨૧૧૩૮.૦૦	-૫૦૮૪૬.૨૯	૨૦૬૨૩૬૨.૬૩
		રોટર ગાંધી વસાહત	૩૬૧૭૪.૦૦	૨૨૮૧૮૮.૩૭	-૧૭૬૩૧.૬૫	૨૪૭૩૦.૩૨
		સંથિન	૩૮૭૨૧૫૬૬.૩૯	૧૩૭૬૯૧૨૯૩.૦૪	૯૭૪૮૩૮૯.૧૫	૧૮૬૧૬૧૨૪૮.૫૮
		કંનસાડ	૨૩૪૦૪૫૩૪.૦૦	૬૮૩૮૦૭૭૩.૬૭	૩૪૩૨૪૭.૦૦	૯૨૧૨૮૫૫૪.૬૭
		સરવાળો	૬૨૩૫૪૩૪૫.૧૯	૨૦૮૨૨૧૩૯૩.૨૦	૧૦૦૨૩૧૫૮.૨૧	૨૮૦૫૯૮૮૯૬.૬૦
કુલ સરવાળો		૨૬૬૪૧૩૮૩૨.૪૦	૧૪૪૭૬૪૪૩૭૬.૬૪	૧૪૩૬૨૫૧૪૩.૩૪	૧૮૫૭૬૮૩૩૫૨.૩૮	



# ગુજરાત ઠાઉસીંગ બોર્ડ

પ્રગતિનગર, નારણપુરા, અમદાવાદ - ૩૮૦૦૧૩

☎ ફોન નંબર: ૦૭૯-૨૭૪૪ ૭૦૦૦

☎ ફેક્સ નંબર: ૦૭૯-૨૭૪૪ ૭૦૧૬

🌐 [www.gujarathousingboard.gujarat.gov.in](http://www.gujarathousingboard.gujarat.gov.in)

ગુજરાત સ્લમ ક્લીયરન્સ સેલ(બોર્ડ)ના સને ૨૦૧૮-૧૯ના વાર્ષિક હિસાબો અને ઓડીટ અહેવાલને વિધાનસભા ગૃહના મેજ ઉપર મુકવામાં થયેલ વિલંબ અંગેના કારણો સમજાવતું નિવેદન:

ગુજરાત સ્લમ એરિયાસ(ઈમ્પ્રુવમેન્ટ, ક્લીયરન્સ એન્ડ રિડેવલપમેન્ટ) એક્ટ-૧૯૭૩ની કલમ-૩૨(૩) હેઠળ ગુજરાત સ્લમ ક્લીયરન્સ સેલ(બોર્ડ)નો ઓડિટ રિપોર્ટ પ્રસિધ્ધ કરવામાં આવે છે અને તેને સદરહુ અધિનિયમની કલમ-૩૨(૫) હેઠળ ગુજરાત વિધાનસભાના મેજ પર રજૂ કરવાના રહે છે.

ગુજરાત સ્લમ ક્લીયરન્સ સેલ(બોર્ડ)ના સને ૨૦૧૮-૧૯ના વાર્ષિક હિસાબોને ગુજરાત હાઉસીંગ બોર્ડએ ઠરાવ નં.૧૩૧૬/૨૦૨૦, તા.૧૮/૦૨/૨૦૨૦થી મંજૂર કરેલ. જે વહીવટી કારણોસર ગુજરાત સ્લમ ક્લીયરન્સ સેલ(બોર્ડ) દ્વારા વિલંબથી રજૂ કરતા તા.૦૫/૦૨/૨૦૨૧ના રોજ સરકારની મંજૂરી મળી. જે અન્વયે બોર્ડે તેમના તા.૨૯/૦૬/૨૦૨૧ના પત્રથી ઓડિટ અહેવાલની પ્રિન્ટેડ નકલો મોકલી આપેલ છે.

આમ, ઉપર દર્શાવ્યા મુજબ વહીવટી પ્રક્રિયામાં થયેલ વહીવટી કારણોસર હિસાબો પરનો ઓડિટ અહેવાલ વિધાનસભાના મેજ પર મુકવામાં વિલંબ થયેલ છે. વધુમાં, ઉપર જણાવ્યા મુજબના હિસાબોની ચકાસણી લાંબી પ્રક્રિયામાંથી પસાર થતી હોવાથી પણ સમય લાગે છે. આમ છતાં, વાર્ષિક હિસાબો પરનો ઓડિટ અહેવાલ શક્ય બને તેટલી ત્વરાએ વિધાનસભાના મેજ પર મુકવા કાળજી લેવાની નોંધ લીધી છે.

  
( તેજસ પરમાર )

નાયબ સચિવ(હાઉસીંગ)  
શ.વિ. અને શ.ગુ.નિ. વિભાગ





# ગુજરાત સહકારીયરઠ્ઠ જોડ


નાણાંકીય વર્ષ ૨૦૧૮-૨૦૧૯ ના વાર્ષિક હિસાબો  
અને તેના પરનો ઓડીટ રીપોર્ટ



# ગુજરાત સહકારીયરઠ્ઠ જોડ


નાણાંકીય વર્ષ ૨૦૧૮-૨૦૧૯ ના વાર્ષિક હિસાબો  
અને તેના પરનો ઓડીટ રીપોર્ટ





ગુજરાત સહકાર ક્ષેત્રીયરત્સ બોર્ડ  
ગુજરાત હાઉસીંગ બોર્ડ, અમદાવાદ.

નાણાંકીય વર્ષ ૨૦૧૮-૨૦૧૯ ના વાર્ષિક હિસાબો  
અને તેના પરનો ઓડીટ રીપોર્ટ



ગુજરાત રલમ ક્લીયરલ્સ બોર્ડ  
ગુજરાત હાઉસીંગ બોર્ડ, અમદાવાદ.

અનુક્રમણિકા

વિષયસુચિ	પૃષ્ઠ
ઓડીટ અહેવાલ	૫ થી ૯
ઓડીટ સર્ટીફિકેટ	૧૦
હિસાબો	૧૨
મુડીકામોનું પત્રક	૨૨ થી ૨૭

## ગુજરાત સ્લમ ક્લીયરન્સ સેલ (બોર્ડ), અમદાવાદ નો

### ૩૧ મી માર્ચ ૨૦૧૯ના અંતે પુરા થતા વર્ષ માટે

### ભારતના કન્ટ્રોલર અને ઓડીટર જનરલનો અલગ ઓડીટ રીપોર્ટ

- ૧ અમે ૩૧મી માર્ચ ૨૦૧૯ ના રોજનું આ સાથે સંલગ્ન પાકુ સરવૈયું અને તે દિવસે પુરા થતા મહેસુલી હિસાબો અમોએ ઓડિટ કર્યા છે. કોમ્પ્ટ્રોલર અને ઓડિટર જનરલ (ફરજો, સત્તાઓ અને સેવાઓની શરતો) એક્ટ ૧૯૭૧ની કલમ ૧૯(૩) ની સાથે ગુજરાત ગંદા વિસ્તાર (સુધારણા, નાબુદી અને પુનઃવિકાસ) અધિનિયમ, ૧૯૭૩ની કલમ ૩૨(૨) વંચાણે લઈ વર્ષ ૨૦૨૧-૨૨ સુધીના સમય ગાળાનું ઓડીટ સોંપવામાં આવેલ છે અને તે મુજબ નાણાંકીય વર્ષ ૨૦૧૮-૧૯નું ઓડીટ કરેલ છે. નાણાંકીય પત્રકો તૈયાર કરવાની જવાબદારી ગુજરાત સ્લમ ક્લીયરન્સ સેલ, (બોર્ડ)ના વહીવટ સત્તાધીશની છે. અમારી જવાબદારી આ નાણાંકીય પત્રક પર અમારા ઓડીટના આધારે અભિપ્રાય આપવાનો છે.
- ૨ આ અલગ ઓડીટ અહેવાલ ભારતના કન્ટ્રોલર અને ઓડિટર જનરલ (સી. એન્ડ એ. જી.) ની વર્ગીકરણ, શ્રેષ્ઠ અમલી હિસાબી ધોરણોની જાળવણી, હિસાબોના વિવરણ, હિસાબોના ધોરણો અને માહિતી જાહેર કરવાના ધોરણો વિગેરે બાબતે અભિપ્રાય આપેલ છે. નાણાંકીય વ્યવહારોની નિયમિતતા, જુદા જુદા કાયદાઓ અને નીતિનિયમો (ઔચિત્ય અને નિયમિતતા)ના સંદર્ભમાં નાણાંકીય વ્યવહારોની કાર્યક્ષમતા - કામગીરી વગેરેના સંદર્ભમાં તપાસણી દરમ્યાન ધ્યાનમાં આવેલ બાબતોને ઈન્સપેક્શન દરમ્યાન રીપોર્ટ કમ સી.એ.જી.ના ઓડીટ અહેવાલમાં અલગ રીતે સમાવવામાં આવ્યો છે.
- ૩ ભારતમાં સામાન્ય રીતે સ્વીકૃત ઓડીટના ધોરણો મુજબ અમોએ ઓડિટ કરેલ છે. આ ધોરણો મુજબ ઓડીટનું આયોજન તથા ઓડીટની કામગીરીએ નાણાંકીય પત્રકોની મહત્વની બાબતો ખોટી વિગતો ધરાવતા નથી તેની ખાતરી કરવા માટે છે. ઓડીટ કાર્યમાં નાણાંકીય પત્રકોમાં દર્શાવેલ રકમ તથા વિગતો બાબતના યાદચ્છિક રીતે આધાર પુરાવા સાથેની ચકાસણીનો સમાવેશ કરવામાં આવ્યો છે. ઓડીટમાં મેનેજમેન્ટ દ્વારા અપનાવેલ સિધ્ધાંતો તથા મહત્વના અંદાજોની ચકાસણી તથા નાણાંકીય પત્રકોનું એકંદર મૂલ્યાંકન કરવામાં આવે છે. અમો માનીએ છીએ કે અમારા અભિપ્રાય માટે અમારૂ લેખા નિરીક્ષણ (ઓડીટ) વ્યાજબી આધાર પુરો પાડે છે.

૪ અમારા ઓડીટના આધારે અમે જણાવીએ છીએ કે,

- (૧) અમારી શ્રેષ્ઠ જાણકારી અને માન્યતા મુજબ આ ઓડીટના હેતુ માટે જે તમામ માહિતીઓ અને ખુલાસાઓ જરૂરી હતા તે અમોએ મેળવ્યા છે.
- (૨) આ ઓડીટમાં આવરી લીધેલ તૈયાર કરેલ હિસાબોનું પાકું સરવૈયું તથા મહેસુલી હિસાબો ના પત્રક ગુજરાત ગંદા વસવાટ (સુધારણા, નાબુદી અને પુનઃવિકાસ) અધિનિયમ, ૧૯૭૩ ની કલમ ૩૨(૧) માં દર્શાવ્યા મુજબના રાજ્ય સરકારશ્રીએ મંજૂર કરેલ માળખા મુજબ આલેખાયા છે.
- (૩) અમારા અભિપ્રાય મુજબ, ગુજરાત સ્લમ ક્લીયરન્સ સેલ (બોર્ડ), અમદાવાદ દ્વારા ગુજરાત ગંદા વસવાટ (સુધારણા, નાબુદી અને પુનઃવિકાસ) અધિનિયમ, ૧૯૭૩ ની કલમ ૩૨(૧)માં સૂચવ્યા મુજબ હિસાબો અને અન્ય સંલગ્ન રેકર્ડ યોગ્ય રીતે રાખવામાં આવેલ છે તેવું તપાસતા જણાઈ આવે છે.
- (૪) અમે વધુમાં નીચે મુજબ ટીકા ટીપ્પણ કરીએ છીએ કે,

(અ) પાકું સરવૈયું :-

૧ જવાબદારીઓ

૧.૧ સરકારી મ્યુનિસિપલ ફાઈનાન્સ બોર્ડને રૂ. ૯.૮૬ લાખ

જી.એસ.સી.સી. ગુજરાત સ્ટેટની વિવિધ મ્યુનિસિપાલિટીઝ માટે ઝૂંપડપટ્ટીઓના સર્વે કર્યો હતો અને તે દરમ્યાન ગુજરાત મ્યુનિસિપલ ફાઈનાન્સ બોર્ડ (જીએમએફબી) પાસેથી રૂ. ૯.૮૬ લાખની રકમ મળી હતી. સદર રકમ ઝૂંપડપટ્ટીઓના સર્વેની સામે વર્ષ ૨૦૦૪-૦૫ (૨૦૦૪-૦૫ના વાર્ષિક હિસાબ મુજબ)ની છે. ૨૦૦૪-૦૫ ના વર્ષ માટે જી.એસ.સી.સી.ની આ આવક હતી પરંતુ તે ક્ષતિપૂર્વક જવાબદારી તરીકે દર્શાવેલ હતી. જેના પગલે અનામત અને સરપ્લસ ખાતે રૂ. ૯.૮૬ લાખ ઓછી અને જવાબદારી તરીકે રૂ. ૯.૮૬ લાખ વધારે પરીણમે છે.

૧.૨ મૂડી ખાતું

જી.એસ.સી.સી.એ ૧૯૯૯-૨૦૦૦ ના વર્ષથી “પ્રોપર્ટીઓના બાકી વેચાણથી મુડી વધારો” જે હિસાબોના અંતિમકરણના બાકી ખાતામાં મુડીના ખાતા હેઠળ વધારા તરીકે રૂ. ૧૦.૦૦ લાખ બતાવ્યા હતાં. આ રકમ મિલકતોના વેચાણથી થતી જી.એસ.સી.સી.ની આવક હતી અને વેચાણોના અંતિમ સ્વરૂપ નહીં આપવાના કારણે મૂડી ખાતામાં રાખવામાં આવી હતી. જેના પગલે અનામત અને સરપ્લસ ખાતે રૂ. ૧૦.૦૦ લાખ ઓછી કરવામાં આવી હતી અને મુડી ખાતામાં રૂ. ૧૦.૦૦ લાખ વધારવામાં આવેલ હતી.

### ૧.૩ પરચુરણ લેણદારો રૂ. ૪૨.૧૯ લાખ

જી.એસ.સી.સી.એ ૨૦૧૮-૧૯ દરમ્યાન ગુજરાત હાઉસીંગ બોર્ડ પાસેથી રૂ. ૩૫.૦૪ લાખ જમીનોના વળતર પેટે મેળવેલ હતા. જે વર્ષ ૨૦૧૮-૧૯માં જી.એસ.સી.સી.ની આવક હતી પરંતુ તે ક્ષતિપૂર્વક જવાબદારી તરીકે દર્શાવેલ હતી. જેના પગલે અનામત અને સરપ્લસ ખાતે રૂ. ૩૫.૦૪ લાખ ઓછી અને જવાબદારીઓ તરીકે રૂ. ૩૫.૦૪ લાખ વધારે પરીણમે છે.

### બી સામાન્ય

#### ૧. થાપણો, અન્ય થાપણ

જી.એસ.સી.સી.એ વિવિધ યોજનાઓ પરત્વે લાભાર્થીઓ પાસેથી થાપણો અને એચ. પી. થાપણો વસુલ કરેલ છે. તેમજ કોન્ટ્રાક્ટરોની ડીપોઝીટ પણ તેઓને આપવામાં આવેલ વિવિધ કામો હેઠળ વસુલેલ છે. આ થાપણો લાભાં સમયથી હિસાબોના ચોપડામાં દર વર્ષે આગળ ખેંચવામાં આવેલ છે.

વર્ષ ૨૦૧૮-૧૯ માટેની વિગતો નીચે મુજબ છે.

(રૂ. લાખમાં)		
અ. નં.	થાપણોનું નામ	૨૦૧૮-૧૯
૧.	લાભાર્થીઓ તરફથી	
એ.	યોજનાઓની થાપણો	૨૦૬.૭૨
બી.	એચ. પી. થાપણો	૧,૭૨૧.૪૫
સી.	અન્ય થાપણો	૭.૨૧
૨.	કરારો	
એ.	સુરક્ષા થાપણો	૧૬.૪૪
બી.	બાનાની રકમ પેટે થાપણો (અર્નેસ્ટમની ડીપોઝીટ-EMD)	૧૧.૮૩
સી.	પરચુરણ થાપણો	૦.૭૦
૩.	અન્ય થાપણો	
એ.	કામ માટેની થાપણો	૧૬.૫૦
બી.	અન્ય પરચુરણ થાપણો	૬.૪૧
સી.	કામ માટે થાપણો	૪૩.૯૦



ઓડિટ દરમ્યાન ઉપરોક્ત ડીપોઝીટ સંબંધિત જરૂરી સહાયક દસ્તાવેજો ચકાસણી માટે ઉપલબ્ધ કરાયા ન હતા. જી.એસ.સી.સી.એ આ થાપણોની સાથે સંબંધિત રેકોર્ડની ચકાસણી કરવી જોઈએ અને તેની સાચી હિસાબી નોંધ કરવી જોઈએ. આ ડીપોઝીટોને જમ્મ કરવી અથવા ચોપડાઓ સાથે મેળવણા કરીને યોગ્ય રીતે સુધારાત્મક પગલાં લેવા જોઈએ.

૨. અવર્ગીકૃત સસ્પેન્સ એકાઉન્ટ્સ રૂ. ૨૧.૫૫ લાખ

વર્ષ ૨૦૧૨-૧૩થી “અવર્ગીકૃત સસ્પેન્સ એકાઉન્ટ”ના સદર હેઠળ રૂ. ૨૧.૫૫ લાખ જવાબદારીઓ તરફ દર્શાવેલ છે. આ માટે બેંકમાં પ્રાપ્ત થયેલી રકમની રસીદની વિગતો જીએસસીસી પાસે ઉપલબ્ધ નથી તેવી દલીલ ઉપર જણાવાયું છે.

જી.એસ.સી.સી.એ અનવર્ગીકૃત સસ્પેન્સ એકાઉન્ટના સદર હેઠળની આ રકમને દૂર કરી હિસાબો પરત્વે યોગ્ય કાર્યવાહી કરવી જરૂરી છે.

૩. મુડી ખાતા

પરચુરણ લેણદારો

જી.એસ.સી.સી.એ વર્ષ ૧૯૯૯-૨૦૦૦માં બીજ મૂડી તરીકે રૂ. ૧૩૪૨.૪૬ લાખ મળ્યા હતા જેને “લોન લીધેલ” તરીકે મુડી ખાતા હેઠળ દર્શાવ્યું હતું. જી.એસ.સી.સી.એ વર્ષ ૨૦૦૫-૦૬ સુધી સતત તેના પર રૂ. ૨૨૫૫.૧૫ લાખનું વ્યાજ મેળવ્યું હતું અને ત્યાં સુધી તેટલી રકમની જવાબદારી ઉભી કરી હતી. વર્ષ ૨૦૦૫-૨૬થી પ્રકીર્ણ લેણદારો હેઠળ “સરકારી લોન પર વ્યાજ” તરીકેના ખાતામાં રૂ. ૨૨૧૫.૧૫ લાખની રકમ સતત દર્શાવવામાં આવી હતી.

જો કે કોઈ પણ માહિતીએ અથવા વર્ગીકરણ સંબંધિત દસ્તાવેજો અથવા જરૂરી સ્પષ્ટતા સાથે (i) વર્ષ ૨૦૦૫-૦૬ સુધીના સમયગાળા માટે લોન પર વ્યાજની જોગવાઈની ચુકવણી ન કરવી અને (ii) બાકી રકમ પર વ્યાજની ચુકવણી માટેની કોઈ પણ જોગવાઈ ન કરવી ત્યારબાદના સમયગાળા માટે બાકી લોનની વિગતો ઓડિટને રજૂ કરવામાં આવી ન હતી. જી.એસ.સી.સી.એ યોગ્ય પગલાંઓ માધ્યમથી બાકી લોન પરના મેળવણા અને યોગ્ય હિસાબી પદ્ધતિથી વાર્ષિક નાણાંકીય પત્રકોમાં દર્શાવવા સુધીની કાર્યવાહી કરવી જોઈએ.

સી. ગ્રાન્ટ ઈન ઈડ

વર્ષ ૨૦૧૮-૧૯ દરમિયાન ગ્રાન્ટ-ઈન-ઈડ મળેલ નથી.

(પ.) અગાઉનાં ફકરાઓમાં અમારા આલેખીત નિરીક્ષણોનો આધીન અમે અહેવાલ આપીએ છીએ કે, આ ઓડીટ રિપોર્ટ સાથે જોડેલ પાકુ સરવૈયું અને આવક-ખર્ચ ખાતા જે અહેવાલમાં દર્શાવેલા છે તે હિસાબોના ચોપડાઓ સાથે મેળ બેસતા છે.

(દ.) અમારા અભિપ્રાય તથા અમારી શ્રેષ્ઠ જાણકારી મુજબ અને અમને અપાયેલ સ્પષ્ટીકરણો અનુસાર ઉપરોક્ત નાણાંકીય પત્રકોને 'હિસાબી નીતિઓ અને હિસાબો પરની નોંધો'ની સાથે વંચાણે લેતા તેમજ ઉપરોક્ત જણાવેલા નાણાંકીય નિવેદન અને ઉપરોક્ત મહત્વપૂર્ણ બાબતોની સાથે બિડાણ પરિશિષ્ટ 'એ' માં દર્શાવેલ અન્ય વિગતોને ધ્યાનમાં રાખીને ભારતમાં

સામાન્ય રીતે સ્વીકૃત હિસાબી સિધ્ધાંતો અનુસાર આ ઓડિટ રીપોર્ટ 'સાચા અને ન્યાયી ચિત્ર' દર્શાવે છે.

(એ) ૩૧ મી માર્ચ, ૨૦૧૯ના રોજ ગુજરાત સ્લમ ક્લીયરન્સ સેલ (બોર્ડ) અમદાવાદનું આ પાકું સરવૈયું અને મુડી ખાતા તેના વ્યવહારોની સ્થિતિને લગતુ છે અને

(બી) ૩૧ મી માર્ચ, ૨૦૧૯ના પૂર્ણ થતા વર્ષના તેના આવક અને ખર્ચ ખાતાની સરખામણી સંબંધીત સ્થિતિને લગતુ છે.

ભારતના સી. એન્ડ એ.જી. વતિ,

સહી /-

(યશવંતકુમાર)

પ્રિન્સિપલ એકાઉન્ટન્ટ જનરલ (ઓડીટ-૧)

ગુજરાત, રાજકોટ

સ્થળ : રાજકોટ

તારીખ : ૧૬-૧૨-૨૦૨૦

## પરિશિષ્ટ-એ

૧. આંતરિક ઑડિટ પ્રણાલીની યોગ્યતા  
સત્તાધિશોની પાસે કોઈ આંતરિક ઑડિટ પ્રણાલી નથી.
૨. આંતરિક નિયંત્રણ પ્રણાલીની યોગ્યતા  
સત્તાધિશોની પાસે કોઈ આંતરિક ઑડિટ પ્રણાલી નથી.
૩. સ્થાયી (નિશ્ચિત) સંપત્તિની ભૌતિક ચકાસણીની પ્રણાલી  
જી.એસ.સી.સી. દ્વારા સ્થાયી સંપત્તિની ભૌતિક ચકાસણી કરવામાં આવતી નથી.
૪. સાધન સામગ્રીની ભૌતિક ચકાસણીની પ્રણાલી  
સાધન સામગ્રીની ભૌતિક ચકાસણી લાગુ નથી.
૫. વૈધાનિક બાકીના ચુકવણીની નિયમિતતા  
વૈધાનિક લેણાં સમયસર ચુકવવામાં આવેલ છે.

સહી/-

ડેપ્યુટી એકાઉન્ટન્ટ જનરલ  
(ઓડીટ મેનેજમેન્ટ ગ્રુપ-૧)

नाशांकीय वर्ष २०१ॢ-२०१ॢ  
वार्षिक हिसाबो

ગુજરાત સ્વમ ક્લીયરન્સ બોર્ડ, ગુજરાત હાઉસીંગ બોર્ડ, અમદાવાદ.

વાર્ષિક હિસાબો

વર્ષ ૨૦૧૮-૧૯ માટેના મહેસુલી હિસાબ

પાછલું વર્ષ ૨૦૧૭-૧૮	ખર્ચ	ચાલુ વર્ષ ૨૦૧૮-૧૯		પાછલું વર્ષ ૨૦૧૭-૧૮	આવક	ચાલુ વર્ષ ૨૦૧૮-૧૯	
		રૂ.	કુલ રૂ.			રૂ.	કુલ રૂ.
૩,૮૩૦	૧ સમારકામ અને જાળવણી	૦	૦	૧,૦૧,૮૩,૩૫૮	૧ વર્ષ દરમ્યાન મળેલ મળેલ ભાડા ખરીદ હપ્તા વધારો -	૧,૧૫,૧૦,૨૧૬	
૪૩,૮૫૦	૨ પગાર	૪,૪૫૦	૪,૪૫૦		તા. ૩૧-૩-૨૦૧૯ના રોજની બાકી બાદ-	૨૬,૭૧,૪૭,૪૮૧	
૨૮,૦૩૮	૩ વીજળીના બીલ	૦	૦		તા. ૩૧-૩-૨૦૧૯ના રોજની બાકી	-૨૭,૫૭,૮૦,૨૫૦	૨૮,૭૭,૪૪૭
૧,૪૭,૬૫,૫૯૨	૪ પગાર અને ભથ્થા (બોનસ+ લીવ એનકેશમેન્ટની સાથે)	૧,૬૧,૬૧,૮૮૦	૧,૬૧,૬૧,૮૮૦	૨૮,૮૦,૩૦૦	૨ વર્ષ દરમ્યાન મળેલ દંડ વધારો -	૨,૮૨,૭૪,૮૭૨	
૨,૫૪,૭૪૨	૫ મુસાફરી ભથ્થુ	૨,૧૮,૪૪૭	૨,૧૮,૪૪૭		તા. ૩૧-૩-૨૦૧૯ના રોજની બાકી બાદ-	૧,૩૮,૮૩,૧૬,૩૫૬	
૦	૬ કન્સલ્ટન્સી ફી	૨૦,૫૦૦	૨૦,૫૦૦		તા. ૩૧-૩-૨૦૧૯ના રોજની બાકી	-૧,૩૮,૮૦,૨૫,૨૮૧	૨,૮૫,૬૬,૦૩૭
૦	૭ એકાઉન્ટીંગ ફી	૧,૨૫,૫૨૨	૧,૨૫,૫૨૨		૩ વર્ષ દરમ્યાન મળેલ સેવા ખર્ચ વધારો -	૬૮,૪૭,૮૮૨	
૩૧૦૦૦	૮ ઓડીટ ફી	૪,૦૬,૩૨૫	૪,૦૬,૩૨૫	૧૭,૦૪,૬૩૭	તા. ૩૧-૩-૨૦૧૯ના રોજની બાકી બાદ-	૧૩,૩૨,૦૮,૨૦૭	
૫૮,૩૫૫	૯ કાનુની ખર્ચ	૪૨,૪૫૭	૪૨,૪૫૭		તા. ૩૧-૩-૨૦૧૯ના રોજની બાકી	-૧૨,૮૧,૮૮,૨૫૮	૧,૧૮,૫૭,૮૪૧
૦	૧૦ વીજળીનું બીલ	૪૩,૮૦૩	૪૩,૮૦૩		૪ અન્ય આવક	૩૫,૦૧,૪૭૦	૩૫,૦૧,૪૭૦
૧,૮૫૭	૧૧ કન્વેન્સીસ	૧૭,૮૮૮	૧૭,૮૮૮	૦	૫ ભાડાની આવક	૪,૨૬,૫૮૭	૪,૨૬,૫૮૭
૮,૬૭૨	૧૨ બેંક ચાર્જીસ	૮,૮૨૬	૮,૮૨૬	૫,૧૮,૮૪૦	૬ અન્ય પરચુરણ આવક	૦	૦
૮૫,૧૫૫	૧૩ જાહેરાતનો ખર્ચ	૩૭,૮૬૨	૩૭,૮૬૨	૨,૮૫,૧૮૦	૭ ફોર્મ વેચાણ	૦	૦
૧,૩૦,૩૦૮	૧૪ છાપકામ અને સ્ટેશનરી	૨,૦૩,૮૮૧	૨,૦૩,૮૮૧	૩૬,૧૨૦	૮ ટેન્ડર ફી	૨,૩૨૫	૨,૩૨૫
૫૦૦	૧૫ પરચુરણ ખર્ચ	૮,૦૦૦	૮,૦૦૦	૦	૯ એચ.ડી.એફ.સી. બેંક શેર ડીવીડન્ડ	૨,૦૦,૦૦૦	૨,૦૦,૦૦૦
૧,૦૧,૫૧૫	૧૬ EPF વહીવટી ચાર્જીસ	૧,૦૬,૮૬૬	૧,૦૬,૮૬૬	૧,૫૦,૦૦૦			

(૧૨)

પાછલું વર્ષ ૨૦૧૭-૧૮	ખર્ચ	ચાલુ વર્ષ ૨૦૧૮-૧૯		પાછલું વર્ષ ૨૦૧૭-૧૮	આવક	ચાલુ વર્ષ ૨૦૧૮-૧૯	
		રૂ.	કુલ રૂ.			રૂ.	કુલ રૂ.
				૮૪,૮૪,૬૮૧	૧૦ વ્યાજની આવક (ફીક્સ ડીપોઝીટ+સેવિંગ્સ ખાતા)	૧,૩૬,૬૭,૧૫૧	૧,૩૬,૬૭,૧૫૧
				૧,૫૫,૭૬૦	૧૧ ડોક્યુમેન્ટ ફી	૦	૦
				૧૧,૭૩૦	૧૨ બેંક ચાર્જિસ-રીટર્ન આવક	૦	૦
				૨,૩૨,૬૫૦	૧૩ ટ્રાન્સફર ફી	૦	૦
૧,૫૫,૧૪,૬૧૫	કુલ (અ)	૧,૭૪,૦૯,૧૩૬	૧,૭૪,૦૯,૧૩૬	૨,૫૬,૭૩૨૫૭	કુલ (અ)	૬,૧૦,૯૮,૯૬૮	૬,૧૦,૯૮,૯૬૮
૦	૧૭ કોમ્પ્યુટર રીપેરીંગ	૧૭,૧૦૦	૧૭,૧૦૦				
૬૩,૪૬૪	૧૮ ઓફીસ ખર્ચ	૩૮,૯૩૨	૩૮,૯૩૨				
૧,૩૫,૯૮૯	૧૯ મિલકત ખર્ચ (પ્રોપર્ટી ટેક્સ)	૪૮,૬૩૨	૪૭,૬૩૨				
૦	૨૦ કસર-વટાવ અને રાઉન્ડ ઓફ	૬૯	૬૯				
૦	૨૧ ગ્રેજ્યુઈટની ચુકવણી	૨૬,૯૭,૮૯૨	૨૬,૯૭,૮૯૨				
૫,૯૯,૩૨૯	૨૨ બોર્ડ કોન્ટ્રીબ્યુશન PF તરફ	૫,૩૦,૭૫૧	૫,૩૦,૭૫૧				
૦	૨૩ ઈલેક્ટ્રીક સામગ્રીના ખર્ચ	૧,૩૯૦	૧,૩૯૦				
૭,૯૮,૭૮૨	કુલ (બ)	૩૩,૩૪,૭૬૬	૩૩,૩૪,૭૬૬	૦	કુલ (બ)	૦	૦

પાછલું વર્ષ ૨૦૧૭-૧૮	ખર્ચ	ચાલુ વર્ષ ૨૦૧૮-૧૯		પાછલું વર્ષ ૨૦૧૭-૧૮	આવક	ચાલુ વર્ષ ૨૦૧૮-૧૯	
		રૂ.	કુલ રૂ.			રૂ.	કુલ રૂ.
	(ક) મુડીખર્ચનો ઘસારો						
૮૭૦	૧ ઈલેક્ટ્રીક સાધનો પર	૮૭૨	૮૭૨				
૩,૪૭૯	૨ ઓફિસ સાધનો પર	૨,૯૫૮	૨,૯૫૮				
૧,૩૮૦	૩ ઓફિસ ફર્નિચર	૧,૨૪૩	૧,૨૪૩				
૨૮,૭૫૭	૪ કોમ્પ્યુટર અને સામગ્રી	૭,૬૬૮	૭,૬૬૮				
૩૪,૫૮૬	કુલ (ક)	૧૨,૭૪૧	૧૨,૭૪૧	૦	કુલ (ક)		૦
૧,૬૩,૪૭,૯૮૩	કુલ ખર્ચ (અ+બ+ક)		૨,૦૭,૫૬,૬૪૩	૨,૫૬,૭૩,૨૫૭	કુલ આવક (અ+બ+ક)		૬,૧૦,૯૮,૯૬૮
૯૩,૨૫,૨૭૪	ચોખ્ખા મહેસુલી ખાતામાં બાકી આગળ ખેંચવામાં આવી		૪,૦૩,૪૨,૩૨૫		ચોખ્ખા મહેસુલી ખાતામાં બાકી આગળ ખેંચવામાં આવી		
૨,૫૬,૭૩,૨૫૭	કુલ		૬,૧૦,૯૮,૯૬૮	૨,૫૬,૭૩,૨૫૭	કુલ		૬,૧૦,૯૮,૯૬૮

(૧૪)

**ગુજરાત સ્લમ ક્લીયરન્સ બોર્ડ, ગુજરાત હાઉસીંગ બોર્ડ, અમદાવાદ.**  
**વાર્ષિક હિસાબો**  
**વર્ષ ૨૦૧૮-૧૯ માટેના મહેસુલી હિસાબ**

પાછલું વર્ષ ૨૦૧૭-૧૮	ખર્ચ	ચાલુ વર્ષ ૨૦૧૮-૧૯		પાછલું વર્ષ ૨૦૧૭-૧૮	આવક	ચાલુ વર્ષ ૨૦૧૮-૧૯	
		રૂ.	કુલ રૂ.			રૂ.	કુલ રૂ.
---	મહેસુલી ખાતા પ્રમાણે બાકી આગળ લાવ્યા	---	---	૯૩,૨૫,૨૭૪	મહેસુલી ખાતા પ્રમાણે બાકી આગળ લાવ્યા	---	૪,૦૩,૪૨,૩૨૫
---	ઉપાડ ઉપર ચુકવેલ વ્યાજ	---	---				
૯૩,૨૫,૨૭૪	ચોખ્ખી રકમ બેલેન્સશીટમાં આગળ લઈ ગયા		૪,૦૩,૪૨,૩૨૫		ચોખ્ખી રકમ બેલેન્સ શીટમાં લઈ ગયા		---
૯૩,૨૫,૨૭૪			૪,૦૩,૪૨,૩૨૫	૯૩,૨૫,૨૭૪			૪,૦૩,૪૨,૩૨૫

(૫૫)

**સહી/- (એચ. ડી. બત્રા)**

હિસાબી અધિકારી,  
સ્લમ ક્લીયરન્સ સેલ,  
ગુજરાત હાઉસીંગ બોર્ડ, અમદાવાદ.  
તારીખ : ૧૮-૧૧-૨૦૧૮  
સ્થળ : અમદાવાદ

**સહી/- (કે. એસ. યાજ્ઞીક)**

ખાસ ફરજ પરના અધિકારી  
સ્લમ ક્લીયરન્સ સેલ,  
ગુજરાત હાઉસીંગ બોર્ડ, અમદાવાદ

**પીબીએનએમ એન્ડ કું.**

**સહી/-**  
ચાર્ટર્ડ એકાઉન્ટન્ટ્સ  
એફઆરએન - ૦૦૭૮૭૮૫  
સીએ - વિક્રમ નાગર (પાર્ટનર)  
એમ. નં. ૧૧૭૨૩૬



**ગુજરાત સ્લમ ક્લીયરન્સ બોર્ડ, ગુજરાત હાઉસીંગ બોર્ડ, અમદાવાદ.**  
**વાર્ષિક હિસાબો**  
**વર્ષ ૨૦૧૮-૧૯ માટેના મહેસુલી હિસાબ - ઘસારા અનામત ભંડોળ**

પાછલું વર્ષ ૨૦૧૭-૧૮	ખર્ચ	ચાલુ વર્ષ ૨૦૧૮-૧૯			પાછલું વર્ષ ૨૦૧૭-૧૮	આવક	ચાલુ વર્ષ ૨૦૧૮-૧૯		
		રૂ.	કુલ	રૂ.			રૂ.	કુલ	રૂ.
---	ખર્ચ ભંડોળ માંથી ખર્ચ			---	૨૮,૫૩,૪૫૭	ગત વર્ષનું બેલેન્સ આગળ લાવ્યા			૨૮,૫૩,૪૫૭
૨૮,૫૩,૪૫૭	બેલેન્સ આગળ બેલેન્સશીટમાં લઈ ગયા		૨૮,૬૬,૧૮૮		---	ઉમેરો - મહેસુલી ખાતા પ્રમાણે			૧૨,૭૪૧
૨૮,૫૩,૪૫૭	કુલ		૨૮,૬૬,૧૮૮		૨૮,૫૩,૪૫૭	કુલ			૨૮,૬૬,૧૮૮

(૬૬)

સહી/- (એચ. ડી. બત્રા)

હિસાબી અધિકારી,  
સ્લમ ક્લીયરન્સ સેલ,  
ગુજરાત હાઉસીંગ બોર્ડ, અમદાવાદ.  
તારીખ : ૧૮-૧૧-૨૦૧૮  
સ્થળ : અમદાવાદ

સહી/- (કે. એસ. યાજ્ઞીક)

ખાસ ફરજ પરના અધિકારી  
સ્લમ ક્લીયરન્સ સેલ,  
ગુજરાત હાઉસીંગ બોર્ડ, અમદાવાદ

પીબીએનએમ એન્ડ કું.

સહી/-  
ચાર્ટર્ડ એકાઉન્ટન્ટ્સ  
એફઆરએન - ૦૦૭૮૭૮૫  
સીએ - વિક્રમ નાગર (પાર્ટનર)  
એમ. નં. ૧૧૭૨૩૬

ગુજરાત સ્વમ ક્લીયરન્સ બોર્ડ, ગુજરાત હાઉસીંગ બોર્ડ, અમદાવાદ.

વાર્ષિક હિસાબો

તારીખ ૩૧-૩-૨૦૧૯ ના રોજનું સામાન્ય સરવૈયુ

પાછલું વર્ષ ૨૦૧૭-૧૮	જવાબદારીઓ	ચાલુ વર્ષ ૨૦૧૮-૧૯		પાછલું વર્ષ ૨૦૧૭-૧૮	મિલકતો	ચાલુ વર્ષ ૨૦૧૮-૧૯	
		રૂ.	કુલ રૂ.			રૂ.	કુલ રૂ.
૩૦,૬૮,૫૪,૧૫૦ ૧,૬૬,૪૮,૭૬,૫૨૭	મૂડી હિસાબ-પત્રક નં.-૨ પ્રમાણે મળેલી રકમ છેલ્લા સરવૈયા મુજબ ભાડાખરીદ હપ્તાની મુડીકૃત કિંમત ઉમેરો : ○ મહેસુલી હિસાબમાંથી આગળ ખેંચેલી મુડીકૃત કિંમત	૨૮,૧૮,૫૪,૧૫૦ ૧,૬૬,૪૮,૭૬,૫૨૭		૪૨,૦૦,૬૭,૮૨૨	મૂડી હિસાબ હિસાબ પત્રક નંબર ૩ મુજબ  મુડી હિસાબ છેલ્લા સરવૈયા મુજબ હિસાબ પત્રક નં. ૪ પ્રમાણે સ્થાયી મિલકતોની ખેંચેલ રકમ	૪૨,૦૦,૬૭,૮૨૨ ૪૨,૦૦,૬૭,૮૨૨	૪૨,૦૦,૬૭,૮૨૨
૨૮,૧૮,૮૭૧ ૩૪,૫૮૬	કુલ ઘસારા અનામત ભંડોળ છેલ્લા સરવૈયા પ્રમાણે ઉમેરો : વર્ષ દરમ્યાન સરભર બાદ : ○ વર્ષ દરમ્યાન સરભર	૨૮,૫૩,૪૫૭ ૧૨,૭૪૧	૧,૮૫,૬૮,૩૦,૬૭૭	૩૦,૧૩,૪૮૮	ઉમેરો : ○ વર્ષ દરમ્યાન થયેલ વધારો બાદ : ○ વર્ષ દરમ્યાન થયેલ ઘટાડો	○ ○	૩૦,૧૩,૪૮૮
૧૩,૦૬,૦૦,૦૦૦	કુલ મુડી ખાતુ અનુદાન અને સહાય	૨૮,૬૬,૧૮૮	૨૮,૬૬,૧૮૮	૨૦,૦૦૦ ૨૦,૦૦૦	બોન્ડમાં રોકાણ એચ.ડી.એફ.સી. શેરમાં રોકાણ કુલ	૨૦,૦૦૦ ૨૦,૦૦૦	૨૦,૦૦૦ ૨૦,૦૦૦

ગુજરાત સ્તમ ક્લીયરન્સ બોર્ડ, ગુજરાત હાઉસીંગ બોર્ડ, અમદાવાદ.

વાર્ષિક હિસાબો

તારીખ ૩૧-૩-૨૦૧૯ ના રોજનું સામાન્ય સરવૈયુ

પાછલું વર્ષ ૨૦૧૭-૧૮	જવાબદારીઓ	ચાલુ વર્ષ ૨૦૧૮-૧૯		પાછલું વર્ષ ૨૦૧૭-૧૮	મિલકતો	ચાલુ વર્ષ ૨૦૧૮-૧૯		
		રૂ.	કુલ રૂ.			રૂ.	કુલ રૂ.	
૨,૦૬,૭૨,૩૫૫	૧ થાપણો	૨,૦૬,૭૨,૩૫૫	૧૯,૩૫,૩૯,૦૩૦	૨૭,૫૭,૮૦,૨૫૦	પરચુરણ દેવા ભાડા ખરીદ હપ્તાઓ મળવાપાત્ર પરંતુ નહીં મળેલ સેવા ખર્ચ વસુલ કરવાપાત્ર સેવાખર્ચ પણ મળેલ નથી તે પેનલ્ટી મળવાપાત્ર પેનલ્ટી પણ નહીં મળેલ પેનલ્ટી	૨૬,૭૧,૪૭,૪૮૧	૧,૭૮,૮૬,૭૩,૦૪૪	
૧૭,૨૦,૩૨,૯૧૫	(અ) યોજનાકીય થાપણો (૩૦૩-૩૧૭-૩૧૮)	૧૭,૨૧,૪૫,૬૬૫		૧૨,૮૧,૯૯,૨૫૯	કર્મચારીઓને અને અન્યને વિરાણા અનાજ પેશગી ૪૦૭ તહેવાર પેશગી ૪૦૮ પી. આર. ત્રીવેદી જે. એલ. શાહ (એડવાન્સ) અન્ય લખધીરજી એન્જનીયરીંગ કોલેજ(એડવાન્સ) મોરબી	૧૩,૩૨,૦૯,૨૦૭		
૭,૨૧,૦૧૦	બ ભાડાખરીદ થાપણો (૩૦૪)	૭,૨૧,૦૧૦		૧,૩૮,૯૦,૨૫,૨૯૧	(૨૦૦૦) --- ૩૩,૬૨૫ ૪૯૯ --- ---	(૨૦૦૦) (૩૦૦૦) ૩૩,૬૨૫ ૪૯૯ ૮૭,૫૦૦ (૫૧,૮૨૮)		
	ક અન્ય થાપણો	૧૯,૩૫,૩૯,૦૩૦			થાપણો			
	કુલ-૧				૫૬,૦૮,૬૬૦ (૮૫૧)	૫૬,૦૮,૬૬૦ (૮૫૧)		
૧૬,૪૪,૦૮૫	૨ કોન્ટ્રાક્ટરોની થાપણો	૧૬,૪૪,૦૮૫			૧૩,૪૩,૨૧,૪૩૦	સીવીલ જજ વડોદરા ટેલીફોન ડીપોઝીટ જી.એસ.એફ.એસ.		૧૭,૪૧,૬૫,૨૮૪
૧૧,૮૨,૫૭૫	અ સીક્યોરીટી થાપણ	૧૧,૮૨,૫૭૫						
૭૦,૩૪૯	બ અર્નેસ્ટમની થાપણ	૭૦,૩૪૯						
	ક પરચુરણ થાપણ રીફંડ	૨૮,૯૭,૦૧૦		૨૮,૯૭,૦૧૦				
	કુલ-૨							
૧૬,૪૯,૫૮૮	અન્ય થાપણો	૧૬,૪૯,૫૮૮						
૬,૪૧,૦૪૦	અ વર્ક ડીપોઝીટ	૬,૪૧,૦૪૦						
૪૩,૯૦,૪૪૩	બ અન્ય પરચુરણ થાપણો	૪૩,૯૦,૪૪૩						
૨૨,૪૫,૩૨૦	ક પ્લોટ ડીપોઝીટ	૨૨,૪૫,૩૨૦						
૧૩,૭૨૭	ડ શ્રીજી કો. ઓ. હા. સોસાયટી લી. ઈ સી. પી. એફ. છેલ્લા સરવૈયા પ્રમાણે	૧૩,૭૨૭	૮૯,૪૦,૧૧૮					
૨,૩૧,૦૭,૪૭,૫૪૧	કુલ (એ)	૨,૨૯,૫૮,૭૩,૦૩૨		૨,૩૫,૬૦,૪૬,૫૮૪	કુલ (એ)	૨,૩૮,૫૯,૯૬,૫૩૫		

(૧૯)

**ગુજરાત સ્વમ ક્લીયરન્સ બોર્ડ, ગુજરાત હાઉસીંગ બોર્ડ, અમદાવાદ.  
વાર્ષિક હિસાબો**

**તારીખ ૩૧-૩-૨૦૧૯ ના રોજનું સામાન્ય સરવૈયુ**

પાછલું વર્ષ ૨૦૧૭-૧૮	જવાબદારીઓ	ચાલુ વર્ષ ૨૦૧૮-૧૯		પાછલું વર્ષ ૨૦૧૭-૧૮	મિલકતો	ચાલુ વર્ષ ૨૦૧૮-૧૯	
		રૂ.	કુલ રૂ.			રૂ.	કુલ રૂ.
	પ્રકીર્ણ લેણદારો				રીફંડ અરજદારોને		
	સરકારી લોન ઉપર વ્યાજ			૨૪૫૦૦	વડોદરા	૨૪,૫૦૦	
૨૨,૫૫,૧૫,૪૬૮	છેલ્લા સરવૈયા મુજબ	૨૨,૫૫,૧૫,૪૬૮		૨૪,૫૦૦	કુલ	૨૪,૫૦૦	૨૪,૫૦૦
૨૬,૧૦૦	જે. કે. ગઢવી	૨૬,૧૦૦		--	હાથ ઉપર કેશ	---	
૪૯,૭૩૮	ચુકવવાપાત્ર ગ્રેજ્યુઈટી	૯૩,૦૦૧		૧,૦૧,૪૮,૯૨૭	બેન્કમાં	૯૦,૪૨,૭૭૨	૯૦,૪૨,૭૭૨
૬,૦૦૦	જીપીએફ ચુકવણી	(૪,૦૦૦)			વધારાનો ખર્ચ		
(૫૨)	ગ્રુપ ઈન્સ્યોરન્સ	(૫૬૪)			અ મહેસુલી ખાધ		
૪૩,૫૫૭	વેતન ચુકવણી	૨૩,૫૫૭		૧૮,૪૨,૫૨,૭૭૪	બેલેન્સશીટ પ્રમાણે	૧૭,૯૪,૨૭,૫૦૦	
૫,૮૬૦	પ્રો. ટેક્ષ	૧,૨૬૦			બાદ :		
૪૦૦	એસ.જી.આઈ.એસ.	૦			મહેસુલી ખાધ		
૧,૧૨,૧૬૮	ઈ.પી.એફ.	૩૮,૩૫૯			વર્ષ ૨૦૧૮-૧૯ના		
૧,૫૦૦	ચુકવવાપાત્ર ટી.ડી.એસ.	૧,૫૦૦			આધારે	(૪,૦૩,૪૨,૩૨૫)	
	ચુકવવાપાત્ર લીવ			(૯૩,૨૫,૨૭૪)			
	એન્કેશમેન્ટ અને પેન્શન					૧૩,૪૫,૮૫,૧૭૫	૧૩,૪૫,૮૫,૧૭૫
૯૮,૨૫૦	કોન્ટ્રીબ્યુશન	૯૮,૨૫૦					
૩,૭૫૦	અતુલ જે. વ્યાસ	૩,૭૫૦					
૭,૧૪,૯૯૦	ગુજરાત હાઉસીંગ બોર્ડ	૪૨,૧૯,૦૬૭					
૧,૧૫૦	ચામુંડા ઈલેક્ટ્રીક	૧,૧૫૦					
	હેંમત જે. ટોપીવાલા						
૩૩,૯૬૨	એડવોકેટ	૩૩,૯૬૨					
	પી. આર. શાહ						
૫,૮૪૩	એન્ડ એસો.	૫,૮૪૩					

(૧૯)

ગુજરાત સ્વમ ક્લીયરન્સ બોર્ડ, ગુજરાત હાઉસીંગ બોર્ડ, અમદાવાદ.

વાર્ષિક હિસાબો

તારીખ ૩૧-૩-૨૦૧૯ ના રોજનું સામાન્ય સરવૈયુ

પાછલું વર્ષ ૨૦૧૭-૧૮	જવાબદારીઓ	ચાલુ વર્ષ ૨૦૧૮-૧૯		પાછલું વર્ષ ૨૦૧૭-૧૮	મિલ્કતો	ચાલુ વર્ષ ૨૦૧૮-૧૯	
		રૂ.	કુલ રૂ.			રૂ.	કુલ રૂ.
૧,૮૨૯ ૨૦૦	TA બીલ અને MA ચુકવવાપાત્ર	૧,૮૨૯					
	ક્રેડીટ સોસાયટી	(૧૮૫૭૫)					
૪૩,૨૬૩	ગ્રેજ્યુઈટી મળેલ જયમીન શાહ એન્ડ	---					
૩,૧૦૦	એસોસીએટસ	૩,૧૦૦					
૧૩,૨૨૬	આયકર (ઈન્કમેટેક્સ)	૧૩,૨૨૬					
૮,૮૮૬	ભાવળા નગરપાલિકા ડી.એ. બામભણીયા	૮,૮૮૬					
૪,૯૪૦	એડવોકેટ	૪,૯૪૦					
૩૦૭	લાઈફગાર્ડ સીક્યોરીટી	૩૦૭					
૩,૨૫૦	મે.નાકરાણી એસોસીએટ	૩,૨૫૦					
૧૧,૦૦૦	યોગેશ એન. રવાણી	૧૧,૦૦૦					
૧,૬૭,૭૦૦	રીલાયન્સ કોમ્યુનિકેશન	૧,૬૭,૭૦૦					
૨૨,૬૮,૭૬,૩૮૫	કુલ (બી)	૨૩,૦૨,૫૨,૩૬૫	૨૩,૦૨,૫૨,૩૬૫	૧૮,૫૧,૦૦,૮૨૭	કુલ (બી)	૧૪,૩૬,૫૨,૪૪૮	૧૪,૩૬,૫૨,૪૪૮

ગુજરાત સ્લમ ક્લીયરન્સ બોર્ડ, ગુજરાત હાઉસીંગ બોર્ડ, અમદાવાદ.

વાર્ષિક હિસાબો

તારીખ ૩૧-૩-૨૦૧૯ ના રોજનું સામાન્ય સરવૈયુ

પાછલું વર્ષ ૨૦૧૭-૧૮	જવાબદારીઓ	ચાલુ વર્ષ ૨૦૧૮-૧૯		પાછલું વર્ષ ૨૦૧૭-૧૮	મિલ્કતો	ચાલુ વર્ષ ૨૦૧૮-૧૯	
		રૂ.	કુલ રૂ.			રૂ.	કુલ રૂ.
૨૧,૫૫,૨૧૩	વિભાગીય શકમંદ તથા અનવર્ગીકૃત શકમંદ ૧ બેન્કમાં જમા કરેલ રકમ પણ રસીદ ઉપલબ્ધનથી	૨૧,૫૫,૨૧૩					
૩,૮૨,૧૦૨	૨ તફાવતની રકમ બીઆરએસ	૩,૮૨,૧૦૨					
૮,૮૬,૨૭૦	૭ સરકારી ફાઈનાન્સ બોર્ડ	૨૫,૩૭,૩૧૫	૨૫,૩૭,૩૧૫				
		૮,૮૬,૨૭૦	૮,૮૬,૨૭૦				
૩૫,૨૩,૫૮૫	કુલ (સી)		૩૫,૨૩,૫૮	---	કુલ (સી)		---
૨,૫૪,૧૧,૪૭,૫૧૧	કુલ (એ+બી+સી)		૨,૫૨,૮૬,૪૮,૮૮૩	૨,૫૪,૧૧,૪૭,૫૧૧	કુલ (એ+બી+સી)		૨,૫૨,૮૬,૪૮,૮૮૩

(૫૨)

સહી/- (એચ. ડી. બત્રા)

હિસાબી અધિકારી,

સ્લમ ક્લીયરન્સ સેલ,

ગુજરાત હાઉસીંગ બોર્ડ, અમદાવાદ.

તારીખ : ૧૮-૧૧-૨૦૧૮

સ્થળ : અમદાવાદ

સહી/- (કે. એસ. યાજ્ઞીક)

ખાસ ફરજ પરના અધિકારી

સ્લમ ક્લીયરન્સ સેલ,

ગુજરાત હાઉસીંગ બોર્ડ, અમદાવાદ

પીબીએનએમ એન્ડ કું.

સહી/-

ચાર્ટર્ડ એકાઉન્ટન્ટ્સ

એફઆરએન - ૦૦૭૮૭૮૫

સીએ - વિક્રમ નાગર (પાર્ટનર)

એમ. નં. ૧૧૭૨૩૬

સ્વમ ક્લીયરન્સ બોર્ડ, ગુજરાત હાઉસીંગ બોર્ડ, અમદાવાદ.

વાર્ષિક હિસાબો

તારીખ ૩૧-૦૩-૨૦૧૯ ના રોજ પૂરા થતા વર્ષના અંતે મળેલ લોન મૂડીનું

પત્રક-૧

(રકમ રૂ. માં)

અ. નં.	લોનનું વર્ણન	માર્ચ ૨૦૧૮ અગાઉના સમયની ઉછીની લીધેલ લોન અંતે કુલ રકમ	વર્ષ દરમ્યાન ઉછીની લીધેલી રકમ	વ્યાજ નો દર %	વર્ષ દરમ્યાન પરત ચુકવેલ રકમ	માર્ચ ૨૦૧૯ અગાઉના સમયની ઉછીની લીધેલ લોન અંતે કુલ રકમ	વધારેમાં વધારે ઉછીની લેવાની મર્યાદા	ઉછીની લઈ શકાય તેની સિલક	રીમાર્ક્સ
૧	૨	૩	૪	૫	૬	૭	૮	૯	૧૦
૧.	સરકારશ્રી તરફથી	૬,૫૦,૦૦૦	૦	૯%	૦	૬,૫૦,૦૦૦			
	મળેલ સીડ	૧૦,૫૦,૦૦૦	૦	૯%	૦	૧૦,૫૦,૦૦૦			
	કેપીટલ લોન	૪,૦૦,૦૦૦	૦	૫%	૦	૪,૦૦,૦૦૦			
		૧૫,૦૦,૦૦૦	૦	૫%	૦	૧૫,૦૦,૦૦૦			
		૧૧,૫૦,૦૦૦	૦	૫%	૦	૧૧,૫૦,૦૦૦			
		૨૨,૪૦,૦૦૦	૦	૫%	૦	૨૨,૪૦,૦૦૦			
		૧૬,૦૦,૦૦૦	૦	૫%	૦	૧૬,૦૦,૦૦૦			
		૮,૦૦,૦૦૦	૦	૫%	૦	૮,૦૦,૦૦૦			
		૨૨,૫૦,૦૦૦	૦	૫%	૦	૨૨,૫૦,૦૦૦			
		૧૬,૨૦,૦૦૦	૦	૫%	૦	૧૬,૨૦,૦૦૦			
		૧૧,૦૦,૦૦૦	૦	૫%	૦	૧૧,૦૦,૦૦૦			
		૫,૦૦,૦૦૦	૦	૫%	૦	૫,૦૦,૦૦૦			
		૭,૪૪,૦૦૦	૦	૫%	૦	૭,૪૪,૦૦૦			
		૫૬,૦૦૦	૦	૫%	૦	૫૬,૦૦૦			
	કુલ (૧)	૧,૫૬,૬૦,૦૦૦				૧,૫૬,૬૦,૦૦૦			

(૨૨)

સ્વમ ક્લીયરન્સ બોર્ડ, ગુજરાત હાઉસિંગ બોર્ડ, અમદાવાદ.

વાર્ષિક હિસાબો

તારીખ ૩૧-૦૩-૨૦૧૯ ના રોજ પૂરા થતા વર્ષના અંતે મળેલ લોન મૂડીનું

પત્રક-૧

(રકમ રૂ. માં)

અ. નં.	લોનનું વર્ણન	માર્ચ ૨૦૧૮ અગાઉના સમયની ઉછીની લીધેલ લોન અંતે કુલ રકમ	વર્ષ દરમ્યાન ઉછીની લીધેલી રકમ	વ્યાજ નો દર %	વર્ષ દરમ્યાન પરત ચુકવેલ રકમ	માર્ચ ૨૦૧૯ અગાઉના સમયની ઉછીની લીધેલ લોન અંતે કુલ રકમ	વધારેમાં વધારે ઉછીની લેવાની મર્યાદા	ઉછીની લઈ શકાય તેની સિલક	રીમાર્ક્સ
૧	૨	૩	૪	૫	૬	૭	૮	૯	૧૦
૨.	સરકારશ્રીની લોન (એલ.આઈ.સી.)	૧૮,૦૦,૦૦૦	-	૧૧%	-	૧૮,૦૦,૦૦૦			
		૬૩,૦૦,૦૦૦	-	૧૧%	-	૬૩,૦૦,૦૦૦			
		૧,૧૨,૭૭,૧૮૦	-	૧૧%	-	૧,૧૨,૭૭,૧૮૦			
		૮,૪૮,૮૨૦	-	૧૧%	-	૮,૪૮,૮૨૦			
		૧,૦૮,૩૬,૮૦૦	-	૧૧%	-	૧,૦૮,૩૬,૮૦૦			
		૮,૨૩,૨૦૦	-	૧૧%	-	૮,૨૩,૨૦૦			
		૧,૧૧,૬૦,૦૦૦	-	૧૧%	-	૧,૧૧,૬૦,૦૦૦			
		૮,૪૦,૦૦૦	-	૧૧%	-	૮,૪૦,૦૦૦			
		૧,૧૧,૬૦,૦૦૦	-	૧૧%	-	૧,૧૧,૬૦,૦૦૦			
		૮,૪૦,૦૦૦	-	૧૧%	-	૮,૪૦,૦૦૦			
		૧,૧૧,૬૦,૦૦૦	-	૧૨%	-	૧,૧૧,૬૦,૦૦૦			
		૮,૪૦,૦૦૦	-	૧૨%	-	૮,૪૦,૦૦૦			
		૧,૫૩,૪૦,૦૦૦	-	૧૨%	-	૧,૫૩,૪૦,૦૦૦			
		૧૨,૬૦,૦૦૦	-	૧૨%	-	૧૨,૬૦,૦૦૦			



**સ્લમ ક્લીયરન્સ બોર્ડ, ગુજરાત હાઉસીંગ બોર્ડ, અમદાવાદ.**  
**વાર્ષિક હિસાબો**  
**તારીખ ૩૧-૦૩-૨૦૧૯ ના રોજ પૂરા થતા વર્ષના અંતે મળેલ લોન મૂડીનું**  
**પત્રક-૧** **(રકમ રૂ. માં)**

અ. નં.	લોનનું વર્ણન	માર્ચ ૨૦૧૮ અગાઉના સમયની ઉછીની લીધેલ લોન અંતે કુલ રકમ	વર્ષ દરમ્યાન ઉછીની લીધેલી રકમ	વ્યાજ નો દર %	વર્ષ દરમ્યાન પરત ચુકવેલ રકમ	માર્ચ ૨૦૧૯ અગાઉના સમયની ઉછીની લીધેલ લોન અંતે કુલ રકમ	વધારેમાં વધારે ઉછીની લેવાની મર્યાદા	ઉછીની લઈ શકાય તેની સિલક	રીમાર્ક્સ
૧	૨	૩	૪	૫	૬	૭	૮	૯	૧૦
		૧,૯૦,૦૦,૦૦૦	-	૧૩%	-	૧,૯૦,૦૦,૦૦૦			
		૮,૪૦,૦૦૦	-	૧૩%	-	૮,૪૦,૦૦૦			
		૧,૪૧,૬૦,૦૦૦	-	૧૩%	-	૧,૪૧,૬૦,૦૦૦			
	<b>કુલ(૨)</b>	<b>૧૧,૮૫,૮૬,૦૦૦</b>				<b>૧૧,૮૫,૮૬,૦૦૦</b>			
	<b>કુલ ૧ થી ૨</b>	<b>૧૩,૪૨,૪૬,૦૦૦</b>	-			<b>૧૩,૪૨,૪૬,૦૦૦</b>			

(૨૨)

**સહી/- (એચ. ડી. બત્રા)**

હિસાબી અધિકારી,  
સ્લમ ક્લીયરન્સ સેલ,  
ગુજરાત હાઉસીંગ બોર્ડ, અમદાવાદ.  
તારીખ : ૧૮-૧૧-૨૦૧૯  
સ્થળ : અમદાવાદ

**સહી/- (કે. એસ. યાજ્ઞીક)**

ખાસ ફરજ પરના અધિકારી  
સ્લમ ક્લીયરન્સ સેલ,  
ગુજરાત હાઉસીંગ બોર્ડ, અમદાવાદ

**પીબીએનએમ એન્ડ કું.**

**સહી/-**  
ચાર્ટર્ડ એકાઉન્ટન્ટ્સ  
એફઆરએન - ૦૦૭૮૭૮૫  
સીએ - વિક્રમ નાગર (પાર્ટનર)  
એમ. નં. ૧૧૭૨૩૬

**સ્લમ ક્લીયરન્સ બોર્ડ, ગુજરાત હાઉસીંગ બોર્ડ, અમદાવાદ.  
વાર્ષિક હિસાબો**

**તારીખ ૩૧-૦૩-૨૦૧૯ ના રોજ પૂરા થતા વર્ષના અંતે મળેલ લોન મૂડીનું પત્રક (પત્રક-૨) (રકમ રૂ. માં)**

અ. નં.	વિગત	તા. ૩૧-૦૩-૨૦૧૮ના રોજ બાકી લીધેલ રકમ રૂ.	૨૦૧૮-૧૯ દરમ્યાન ઉછીની લીધેલી રકમ	૨૦૧૮-૧૯ દરમ્યાન પરત કરેલ રકમ (રીફંડ)	કુલ મળેલ ધિરાણ તા. ૩૧-૩-૨૦૧૯ ના અંત સુધી મળેલ ધિરાણની રકમ રૂ.	રિમાર્ક્સ
૧	૨	૩	૪	૫	૬	૭
૧.	પત્રક નં. ૧ મુજબ મળેલી લોનની રકમ	૧૩,૪૨,૪૬,૦૦૦	---	---	૧૩,૪૨,૪૬,૦૦૦	
૨.	<b>મુડી હિસાબ અને મળેલ અન્ય આવક</b>					
	(૧) જામનગરમાં વાવાઝોડા માટે સરકારશ્રી તરફથી મળેલ મુડી સહાય	૧,૨૭,૪૦૦	---	---	૧,૨૭,૪૦૦	
	(૨) સરકારશ્રી તરફથી મળેલ હુડકોની સહાય	૧૭,૧૫,૦૦,૦૦૦	---	૧,૫૦,૦૦,૦૦૦	૧૫,૬૫,૦૦,૦૦૦	
	(૩) જે મિલકત રકમ પેન્ડીંગમાં તે હિસાબમાં દર્શાવેલ છે.	૧૦,૦૦,૦૦૦	---	---	૧૦,૦૦,૦૦૦	
	(૪) સરકારી ગ્રાંટ ઈન્દીરાનગર લાંબા ૧ અને ૨	૮૦,૭૫૦	---	---	૮૦,૭૫૦	
	<b>કુલ</b>	<b>૩૦,૬૯,૫૪,૧૫૦</b>	<b>૦.૦૦</b>	<b>૧,૫૦,૦૦,૦૦૦</b>	<b>૨૯,૧૯,૫૪,૧૫૦</b>	

(પર)

**સહી/- (એચ. ડી. બત્રા)**

હિસાબી અધિકારી,  
સ્લમ ક્લીયરન્સ સેલ,  
ગુજરાત હાઉસીંગ બોર્ડ, અમદાવાદ.  
તારીખ : ૧૮-૧૧-૨૦૧૮  
સ્થળ : અમદાવાદ

**સહી/- (કે. એસ. યાજ્ઞીક)**

ખાસ ફરજ પરના અધિકારી  
સ્લમ ક્લીયરન્સ સેલ,  
ગુજરાત હાઉસીંગ બોર્ડ, અમદાવાદ

**પીબીએનએમ એન્ડ કું.**

**સહી/-**  
ચાર્ટર્ડ એકાઉન્ટન્ટ્સ  
એફઆરએન - ૦૦૭૮૭૮૫  
સીએ - વિક્રમ નાગર (પાર્ટનર)  
એમ. નં. ૧૧૭૨૩૬

**સ્લમ ક્લીયરન્સ બોર્ડ, ગુજરાત હાઉસીંગ બોર્ડ, અમદાવાદ.  
વાર્ષિક હિસાબો**

**તારીખ ૩૧-૦૩-૨૦૧૯ ના રોજ પૂરા થતા વર્ષનો મૂડીહિસાબ (પત્રક-૩)**

**(રકમ રૂ. માં)**

અ. નં.	વિગત	૨૦૧૮ના વર્ષના અંત સુધીનો કુલ ખર્ચ	વર્ષ દરમ્યાન કુલ ખર્ચ	વેચાણ અને માંડીવાળેલી હોય તે	૨૦૧૯ના વર્ષના અંત સુધીનો કુલ ખર્ચ	રિમાર્ક્સ
૧	૨	૩	૪	૫	૬	૭
૧.	<b>મિલકતો પત્રક પ્રમાણે</b>					
(અ)	જમીન	૮૮,૦૫,૮૯૨	---	---	૮૮,૦૫,૮૯૨	
(બ)	બાંધકામ	૩૬,૮૫,૬૨,૨૧૭	---	---	૩૬,૮૫,૬૨,૨૧૭	
	કુલ	૩૭,૮૩,૬૮,૧૦૯	---	---	૩૭,૮૩,૬૮,૧૦૯	
	મુડીકૃત વહીવટ	૪,૧૪,૪૫,૨૪૨	---	---	૪,૧૪,૪૫,૨૪૨	
	મુડીકૃત વ્યાજ	---	---	---	---	
	કુલ (૧)	૪૧,૯૮,૧૩,૩૫૧	---	---	૪૧,૯૮,૧૩,૩૫૧	
૨.	<b>વિલંબિત વિગતો</b>					
(અ)	સ્ટોક	---	---	---	---	
(બ)	ઓજારો	૨૨,૭૫૮	---	---	૨૨,૭૫૮	
(ક)	કોમ્પ્યુટર સોફ્ટવેર	૧૧,૦૦૦	---	---	૧૧,૦૦૦	
(ડ)	બોર્ડની યોજનાઓ માટે જમીન ખરીદી	૩૭,૮૨૫	---	---	૩૭,૮૨૫	
(ઈ)	અન્ય વિગત - પ્રિન્ટર	૯,૩૯૮	---	---	૯,૩૯૮	
(એફ)	અન્ય વિગત - સબમર્સીબલ પંપ	૧,૭૩,૪૯૦	---	---	૧,૭૩,૪૯૦	
	કુલ - (૨)	૨,૫૪,૫૭૧	---	---	૨,૫૪,૫૭૧	
	કુલ (૧) + (૨)	૪૨,૦૦,૬૭,૯૨૨	---	---	૪૨,૦૦,૬૭,૯૨૨	

(કર)

**સહી/- (એચ. ડી. બત્રા)**

હિસાબી અધિકારી,  
સ્લમ ક્લીયરન્સ સેલ,

ગુજરાત હાઉસીંગ બોર્ડ, અમદાવાદ.

તારીખ : ૧૮-૧૧-૨૦૧૯

સ્થળ : અમદાવાદ

**સહી/- (કે. એસ. યાજ્ઞીક)**

ખાસ ફરજ પરના અધિકારી

સ્લમ ક્લીયરન્સ સેલ,

ગુજરાત હાઉસીંગ બોર્ડ, અમદાવાદ

**પીબીએનએમ એન્ડ કું.**

**સહી/-**

ચાર્ટર્ડ એકાઉન્ટન્ટ્સ

એફઆરએન - ૦૦૭૮૭૮૫

સીએ - વિક્રમ નાગર (પાર્ટનર)

એમ. નં. ૧૧૭૨૩૬

સ્લમ ક્લીયરન્સ બોર્ડ, ગુજરાત હાઉસીંગ બોર્ડ, અમદાવાદ.

વાર્ષિક હિસાબો ૨૦૧૮-૧૯

સ્થાયી મિલ્કતનું કુલ અને ચોખ્ખી રકમ દર્શાવતું પત્રક (પત્રક-૪)

(રકમ રૂ. માં)

અ. નં.	વિગત	તા. ૦૧-૦૪-૨૦૧૮ ના રોજ કિંમત	વર્ષ દરમ્યાન ઉમેરો	દર %	વધારાની કપાત	તા. ૩૧-૦૩-૧૯ ના રોજ કુલ કિંમત	તા. ૩૧-૦૩-૧૯ વર્ષ ૨૦૧૮-૧૯ ના રોજ ઘસારો	દરમ્યાન ઓડજસ્ટમેન્ટ વર્ષનો ઘસારો	વધારાનું ઓડજસ્ટમેન્ટ	તા. ૩૧-૦૩-૧૯ ના રોજ કુલ ઘસારો
૧	૨	૩	૪	૫	૬	૭	૮	૯	૧૦	૧૧
૦૭૧	બોર્ડના જમીનો અને મકાનો	૯,૧૨,૮૨૧	---	૦.૧૫	---	૯,૧૨,૮૨૧	૯,૧૨,૮૨૧	---	---	૯,૧૨,૮૨૧
૦૭૨	મોટર વાહનો	૭,૯૭,૩૩૩	---	૦.૨૦	---	૭,૯૭,૩૩૩	૭,૯૭,૩૩૩	---	---	૭,૯૭,૩૩૩
૦૭૩	પ્લાન્ટ અને મશીનરી પર	૧,૦૩,૫૩૮	---	૦.૧૫	---	૧,૦૩,૫૩૮	૧,૦૩,૫૩૮	---	---	૧,૦૩,૫૩૮
૦૭૪	ઇલેક્ટ્રીક અને ઇલેક્ટ્રોનીક્સ ના સાધનો પર	૨,૦૬,૫૦૫	---	૦.૧૦	---	૨,૦૬,૫૦૫	૧,૯૭,૭૭૬	૮૭૨	---	૧,૯૮,૬૪૮
૦૭૫	ઓફિસ સાધનો પર	૬,૦૭,૦૬૮	---	૦.૧૫	---	૬,૦૭,૦૬૮	૫,૮૭,૩૫૧	૨,૯૫૮	---	૫,૯૦,૩૦૯
૦૭૬	ઓફિસ ફર્નિચર પર	૨,૦૬,૪૫૨	---	૦.૧૦	---	૨,૦૬,૪૫૨	૧,૯૪,૦૨૭	૧,૨૪૩	---	૧,૯૫,૨૭૦
૦૭૭	ટેકનીકલ સાધનો પર	૯,૩૮૫	---	૦.૨૫	---	૯,૩૮૫	૯,૩૮૫	---	---	૯,૩૮૫
૦૭૮	કોમ્પ્યુટર અને સામગ્રી	૧,૭૦,૩૯૭	---	૦.૬૦	---	૧,૭૦,૩૯૭	૧,૫૧,૨૨૬	૭,૬૬૮	---	૧,૫૮,૮૯૪
	કુલ સામગ્રી	૩૦,૧૩,૪૯૯	---		---	૩૦,૧૩,૪૯૯	૨૯,૫૩,૪૫૭	૧૨,૭૪૧	---	૨૯,૬૬,૧૯૮

(૭૨)

સહી/- (એચ. ડી. બત્રા)

હિસાબી અધિકારી,

સ્લમ ક્લીયરન્સ સેલ,

ગુજરાત હાઉસીંગ બોર્ડ, અમદાવાદ.

તારીખ : ૧૮-૧૧-૨૦૧૯

સ્થળ : અમદાવાદ

સહી/- (કે. એસ. યાજ્ઞીક)

ખાસ ફરજ પરના અધિકારી

સ્લમ ક્લીયરન્સ સેલ,

ગુજરાત હાઉસીંગ બોર્ડ, અમદાવાદ

પીબીએનએમ એન્ડ કું.

સહી/-

ચાર્ટર્ડ એકાઉન્ટન્ટ્સ

એફઆરએન - ૦૦૭૮૭૮૫

સીએ - વિક્રમ નાગર (પાર્ટનર)

એમ. નં. ૧૧૭૨૩૬

9HB/112020/1282/TH

203/2021

Explanation for delay in submitting Annual Accounts and Audit Report for the year 2018-19 of Gujarat Slum Clearance Cell(Board) on the table of Legislative Assembly.

---

The audit report of the Gujarat Slum Clearance Cell (Board) is published under Section 32(3) of the Gujarat Slum Areas (Improvement, Clearance and Redevelopment) Act, 1973 and it is presented on the table of the Gujarat Legislative Assembly under Section 32(5) of the said Act.

The Gujarat Housing Board has approved the annual accounts of Gujarat Slum Clearance Cell (Board) for the year 2018-19 with Resolution No. 1316/2020, dated 18/02/2020. Due to administrative reasons there was delay in submission of said report by Gujarat Slum Clearance Cell (Board), Which was approved on 05/02/2021 by the Government. Pursuant to which the Board has sent printed copies of the audit report from its letter dated 29/06/2021.

Thus, the submission of audit report on the annual accounts has been delayed due to administrative reasons in the administrative process as mentioned above. In addition, verification of the above mentioned accounts also takes time as it goes through a lengthy scrutiny process. However, enough care has been taken to place the said audit report on the table of the Legislative Assembly as early as possible.



( Tejas Parmar )

Deputy Secretary (Housing)  
Urban Development and Urban Housing  
Department



# **GUJARAT SLUM CLEARANCE BOARD**

ANNUAL ACCOUNTS 2018-2019  
AND AUDIT REPORT



# **GUJARAT SLUM CLEARANCE BOARD**

ANNUAL ACCOUNTS 2018-2019  
AND AUDIT REPORT



# **GUJARAT SLUM CLEARANCE BOARD**

**ANNUAL ACCOUNTS 2018-2019  
AND AUDIT REPORT**










**GUJARAT SLUM CLEARANCE BOARD**  
**GUJARAT HOUSING BOARD,**  
**AHMEDABAD.**

***AUDIT REPORT & ANNUAL ACCOUNTS***  
***FOR THE FINANCIAL YEAR 2018-19***



**GUJARAT SLUM CLEARANCE BOARD**  
**GUJARAT HOUSING BOARD,**  
**AHMEDABAD.**

**INDEX**

<b>SUBJECT</b>	<b>PAGE</b>		
AUDIT REPORT	5	TO	9
AUDIT CERTIFICATE			10
ACCOUNTS			12
ABSTRACT	22	TO	27

**Separate Audit Report of the Comptroller and Auditor General of India on the Accounts of Gujarat Slum Clearance Cell (GSCC), Ahmedabad for the year ended 31<sup>st</sup> March 2019.**

---

- 1.** We have audited the attached Balance Sheet of Gujarat Slum Clearance Cell (GSCC), Ahmedabad as on 31 March 2019 and the Revenue Account for the year ended on that date. The audit has been entrusted under Section 19 (3) of the Comptroller and Auditor General's (Duties Powers and Conditions of Service) Act, 1971 read with Section 32 (2) of Gujarat Slum Clearance Area (Improvement, Clearance and Redevelopment) Act, 1973 for the period up to 2021-22. These financial statements are the responsibility of the GSC Cell's management. Our responsibility is to express an opinion on these financial statements based on our audit.
- 2.** This Separate Audit Report contains the comments of the Comptroller and Auditor General of India (C&AG) on the accounting treatment only with regard to classification, in conformity with the best accounting practices, accounting standards and disclosure norms, etc. Audit observations on financial transactions with regard to compliance with the Laws, Rules and Regulation (Propriety and Regularity) and efficiency-cum-performance aspects, etc., if any, are reported through Inspection Reports/CAG's Audit Reports separately.
- 3.** We have conducted our audit in accordance with Auditing Standards generally accepted in India. These standards require that we plan and perform the audit to obtain reasonable assurance about whether the financial statements are free from material misstatements. An audit includes examining, on a test basis, evidences supporting the amounts and disclosure in the financial statements. An audit also includes assessing the accounting principles used and significant estimates made by Management as well as evaluating the overall presentation of financial statements. We believe that our audit provides a reasonable basis for our opinion.

- 4.** Based on our audit we report that:-
- i.** We have obtained all the information and explanations, which to the best of our knowledge and belief were necessary for the purpose of our audit.
  - ii.** The Balance Sheet and Revenue Account dealt with by this Report have been drawn up in the format approved by the State Government under Section 32 (1) of the Gujarat Slum Areas (Improvement, Clearance and Redevelopment) Act, 1973
  - iii.** In our opinion, proper books and other relevant records have been maintained by the Gujarat Slum Clearance Cell (Board), Ahmedabad as required under Section 32 (1) of the Gujarat Slum Areas (Improvement, Clearance and Redevelopment) Act, 1973, in so far as it appears from our examination of such books.
  - iv.** We further report that

## **A Balance Sheet**

### **1 Liabilities**

#### **1.1 Gujarat Municipal Finance Board ₹ 9.86 Lakh**

GSCC did slum survey for various municipalities throughout Gujarat State and received amount of ₹ 9.86 lakh from Gujarat Municipal Finance Board during the year 2004-05 (as per annual Accounts of 2004-05) against the survey of slums. This was the income of GSCC for the year 2004-05 but it was erroneously shown as Liabilities. This led to understatement of Reserve & Surplus and overstatement of Liabilities by ₹ 9.86 lakh.

## 1.2 Capital Account

GSCC had shown ₹ 10.00 lakh as "Capital Surplus on account of sale of Properties<sup>1</sup> pending finalization of accounts" under the head Capital Account from 1999-2000. This amount was the income of GSCC from sale of properties and kept in Capital Account because of non-finalization of sale. This led to understatement of Reserve & Surplus and Overstatement of Capital Account by ₹ 10.00 lakh.

## 1.3 Sundry Creditors ₹ 42.19 Lakh

GSCC received land Compensation amount of ₹ 35.04 lakh from Gujarat Housing Board during the year 2018-19. This was the income of GSCC for the year 2018-19 but it was erroneously shown as Liabilities. This led to understatement of Reserve and Surplus and Overstatement of Liabilities by ₹ 35.04 lakh.

## B. General

### 1. Deposits, Other Deposits

GSCC has received various deposits from beneficiaries for Schemes and HP deposits and also from Contractors towards carrying out various works awarded to them. These deposits are being carried forward in the books of accounts for a long period.

The details for 2018-19 are as under :

(Rs. in lakh)

Sr. No.	Deposit Name	2018-19
1	From Beneficiaries	
	a. Scheme Deposits	206.72
	b. HP Deposits	1721.45
	c. Other Deposits	7.21
2	Contracts	
	a. Security Deposit	16.44
	b. Earnest Money Deposit	11.83
	c. Misc. Deposit	0.70
3	Other Deposits	
	a. Deposits for work	16.50
	b. Other Misc. Deposit	6.41
	c. Deposit for work	43.90

<sup>1</sup> The Details regarding the nature of properties sold were not made available to audit.

Since, necessary supporting documents regarding are not made available to verify these deposits, GSCC should verify these accounts and provide correct accounting treatment to these deposits. These deposits should be either forfeited or cleared by way of reconciliation.

## **2 Unclassified Suspence Account ₹ 21.55 lakh.**

The above has been appearing on Liabilities side since 2012-13, which was shown as "amount received in bank but receipt not available".

GSCC should verify these accounts and provide correct accounting treatment to clear the amount under this head of Account.

## **3. Capital Account**

### **Sundry Creditors**

GSCC had received ₹ 1,342.46 lakh as a seed Capital in year 1999-2000 and has shown it as "loan borrowed" under the head Capital Account. GSCC booked the interest of ₹ 2,255.15 lakh earned on it up to 2005-06 and created a Liability to that extent. Since 2005-06 this amount of ₹ 2,255.15 lakh has been continuously shown in the accounts as "interest on Government Loan" under sundry creditors.

However, no information or classification regarding (i) non payment of interest provision on the loans for the period up to 2005-06 and (ii) not making any provision for the payment of interest on the outstanding balance of the loans for the subsequent periods were furnished to audit. GSCC should take appropriate action for reconciliation and proper accounting of the same in the Financial Statements of the GSCC.

**C. Grant-in-Aid**

No Grant-in-aid was received during the year 2018-19.

**V.** Subject to our observation in the preceding paragraphs, we report that the Balance Sheet and Income & Expenditure Accounts dealt with by this Report are in agreement with the books of accounts.

**VI.** In our opinion and to the best of our information and according to the explanation given to us, the said financial statement read together with 'Accounting Policies and Notes on Accounts', and subject to the significant matters stated above and other matters mentioned in Annexure to this Audit Report, give a 'true and fair' view in conformity with accounting principles generally accepted in India.

- a. In so far as it relates to the General Balance Sheet and Capital Account of the state of affairs of the Gujarat Slum Clearance Cell (GSCC), Ahmedabad as on 31 March 2019; and
- b. In so far as it relates to the Income & Expenditure accounts of the surplus for the year ended on that date.

**For and on Behalf of the C & A.G. of India,**

**Sd/-**

**(YASHWANT KUMAR)**

**Principal Accountant General (Audit-I)**

**Gujarat, Rajkot**

**Place: Rajkot**

**Date: 16.12.2020**



# ANNEXURE-A

**1. Adequacy of Internal Audit System.**

The Authority has no Internal audit system.

**2. Adequacy of Internal control system.**

The Authority has no Internal control system.

**3. System of Physical verification of fixed Assets.**

Physical verification of Fixed Assets is not being done by the organization

**4. System of Physical verification of inventory.**

Physical verification of inventories is not applicable.

**5. Regularity in payments of statutory dues.**

The statutory dues were paid in time.

**Deputy Accountant General  
(Audit Management - I)**

***ANNUAL ACCOUNTS  
FOR THE FINANCIAL  
YEAR 2018-19***

**GUJARAT SLUM CLEARANCE CELL, GUJARAT HOUSING BOARD, AHMEDABAD**

**REVENUE ACCOUNTS FOR THE YEAR 2018-2019**

Previous Yr. 2017-18	EXPENSES	Current Year	2018-2019	Previous Yr. 2017-18	INCOME	Current Year	2018-2019
		Rs.	Total Rs.			Rs.	Total Rs.
3,830	1 Repairs & Maintenance	---	---	1,01,83,359	1 H.P. installments received during the year	1,15,10,216	
43,950	2 Wages	4,450	<b>4,450</b>		add-		
28,038	3 Electricity bills	---	---		O/s as on 31/03/2019	26,71,47,481	
1,47,65,592	4 Salary & Allowance (Incl. Bonus+Leave Encashment)	1,61,61,890	<b>1,61,61,890</b>		Less-		
				28,90,300	O/s as on 31/03/2018	(27,57,80,250)	<b>28,77,447</b>
2,54,742	5 Travelling Allowance	2,18,447	<b>2,18,447</b>		2 Penlaty received during the year	2,92,74,972	
---	6 Consultancy fees	20,500	<b>20,500</b>		add-		
---	7 Accounting fees	1,25,522	<b>1,25,522</b>		O/s as on 31/03/2019	1,38,83,16,356	
31,000	8 Audit fees	4,06,325	<b>4,06,325</b>		Less-		
59,355	9 Law & Legal charges	42,457	<b>42,457</b>	17,04,637	O/s as on 31/03/2018	(1,38,90,25,291)	<b>2,85,66,037</b>
---	10 Electricity bills	43,903	<b>43,903</b>		3 Service charges received during the year	68,47,992	
1,957	11 Conveyance	17,998	<b>17,998</b>		add-		
8,672	12 Bank charges	9,926	<b>9,926</b>		O/s as on 31/03/2019	13,32,09,207	
85,155	13 Advertisement	37,862	<b>37,862</b>		Less-		
1,30,309	14 Printing & Stationery	2,03,891	<b>2,03,891</b>		O/s as on 31/03/2018	(12,81,99,259)	<b>1,18,57,941</b>
500	15 Misc. payment	9,000	<b>9,000</b>		4 Others receipt	35,01,470	<b>35,01,470</b>
1,01,515	16 E.P.F. admin charges	1,06,966	<b>1,06,966</b>		5 Rental	4,26,597	<b>4,26,597</b>
				2,95,180	6 Other Misc. receipt	---	---
				36,120	7 Sales of forms	---	---
				---	8 tender fees	2,325	<b>2,325</b>

(12)

**GUJARAT SLUM CLEARANCE CELL, GUJARAT HOUSING BOARD, AHMEDABAD**

**REVENUE ACCOUNTS FOR THE YEAR 2018-2019**

Previous Yr. 2017-18	EXPENSES	Current Year	2018-2019	Previous Yr. 2017-18	INCOME	Current Year	2018-2019
		Rs.	Total Rs.			Rs.	Total Rs.
				1,50,000	9 HDFC bank Shares Dividend	2,00,000	2,00,000
				94,94,681	10 Interest income (FD+SB)	1,36,67,151	1,36,67,151
				1,55,760	11 Document fees	---	---
				11,730	12 Bank charges return income	---	---
				2,32,650	13 Transfer fees	---	---
<b>1,55,14,615</b>	<b>TOTAL (A)</b>	<b>1,74,09,136</b>	<b>1,74,09,136</b>	<b>2,56,73,257</b>	<b>TOTAL (A)</b>	<b>6,10,98,968</b>	<b>6,10,98,968</b>
---	17 Computer repairing	17,100	17,100				
63,464	18 Office Expens.	38,932	38,932				
1,35,989	19 Property Tax Exps.	48,632	48,632				
---	20 Kasar-Vatav Rouding off.	69	69				
---	21 Gratuity paid	26,97,892	26,97,892				
5,99,329	22 Board Contribution towards PF	5,30,751	5,30,751				
---	23 Electrical item charges	1,390	1,390				
<b>7,98,782</b>	<b>TOTAL (B)</b>	<b>33,34,766</b>	<b>33,34,766</b>	---	<b>TOTAL (B)</b>	---	---

(13)

**GUJARAT SLUM CLEARANCE CELL, GUJARAT HOUSING BOARD, AHMEDABAD**

**REVENUE ACCOUNTS FOR THE YEAR 2018-2019**

Previous Yr. 2017-18	EXPENSES	Current Year	2018-2019	Previous Yr. 2017-18	INCOME	Current Year	2018-2019
		Rs.	Total Rs.			Rs.	Total Rs.
	<b>(C) Depreciation of Capital Out lay.</b>						
970	1) On Electric Equipment	872	872				
3,479	2) On Office Equipment	2,958	2,958				
1,380	3) On Office Furniture	1,243	1,243				
28,757	4) On Computer & Accessories	7,668	7,668				
<b>34,586</b>	<b>TOTAL (C)</b>	12,741	12,741	0	<b>TOTAL (C)</b>	0	0
1,63,47,983	<b>TOTAL EXPENDITURE (A+B+C)</b>		2,07,56,643	2,56,73,257	<b>TOTAL RECEIPT (A+B+C)</b>		6,10,98,968
93,25,274	<b>BALANCE CARRIED OVER TO NET REVENUE A/C</b>		4,03,42,325		<b>BALANCE CARRIED OVER TO NET REVENUE A/C</b>		
<b>2,56,73,257</b>	<b>TOTAL</b>		6,10,98,968	2,56,73,257	<b>TOTAL</b>		6,10,98,968

(14)

**GUJARAT SLUM CLEARANCE CELL, GUJARAT HOUSING BOARD, AHMEDABAD**

**REVENUE ACCOUNTS FOR THE YEAR 2018-2019**

**NET REVENUE A/C**

Previous Yr. 2017-18	EXPENSES	Current Year	2018-2019	Previous Yr. 2017-18	INCOME	Current Year	2018-2019
		Rs.	Total Rs.			Rs.	Total Rs.
---	TO BALANCE BROUGHT FROM REVENUE A/C	---	---	93,25,274	BY BALANCE BROUGHT FROM REVENUE A/C		4,03,42,325
93,25,274	BALANCE CARRIED OVER TO BALANCE SHEET		4,03,42,325	---	BALANCE CARRIED OVER TO BALANCE SHEET	---	---
93,25,274	<b>TOTAL</b>		4,03,42,325	93,25,274	<b>TOTAL</b>		4,03,42,325

(15)

Sd/-

**( H. D. Batra )**

Accounts Officer

Slum Clearance Cell,

Gujarat Housing Board, Ahmedabad.

Date : 18/11/2019

Place : Ahmedabad

Sd/-

**( K. S. Yagnik )**

Officer on Special Duty

Slum Clearance Cell

Gujarat Housing Board,

**PBNM & Co.**

**Chartered Accountants**

FRN - 0078785

Sd/-

**CA Vikram Nagar**

Partner

M. No. 180407

**GUJARAT SLUM CLEARANCE CELL, GUJARAT HOUSING BOARD, AHMEDABAD**

**REVENUE ACCOUNTS FOR THE YEAR 2018-2019**

**DEPERCIATION RESERVE FUND**

Previous Yr. 2017-18	EXPENSES	Current Year	2018-2019	Previous Yr. 2017-18	INCOME	Current Year	2018-2019
		Rs.	Total Rs.			Rs.	Total Rs.
	TO EXPENDITURE DEBITED TO FUND		---	---	BY BALANCE FROM LAST YEAR		29,53,457
29,53,457	BALANCE CARRIED OVER TO BALANCE SHEET		29,66,198	29,53,457	ADD - ACCOUNT BROUGHT TOWARDS FROM REVENUE A/C.		12,741
29,53,457	<b>TOTAL</b>		29,66,198	29,53,457	<b>TOTAL</b>		29,66,198

(16)

Sd/-

**( H. D. Batra )**

Accounts Officer

Slum Clearance Cell,

Gujarat Housing Board, Ahmedabad.

Date : 18/11/2019

Place : Ahmedabad

Sd/-

**( K. S. Yagnik )**

Officer on Special Duty

Slum Clearance Cell

Gujarat Housing Board,

**PBNM & Co.**

**Chartered Accountants**

FRN - 0078785

Sd/-

**CA Vikram Nagar**

Partner

M. No. 180407

**GUJARAT SLUM CLEARANCE CELL, GUJARAT HOUSING BOARD, AHMEDABAD**

**BALANCE SHEET FOR THE YEAR ENDED 31ST MARCH 2019**

Previous Yr. 2017-18	LIABILITIES	Current Yr.	2018-19	Previous Yr. 2017-18	Assets	Current Yr.	2018-19
		Rs.	Total Rs.			Rs.	Total Rs.
	<b>Capital Account</b>				<b>Capital Expenditure</b>		
30,69,54,150	Amount Received as per Statement No. 2	29,19,54,150		42,00,67,922	Account Amount as per statement No.-3	42,00,67,922	
1,66,49,76,527	Capitalised value & H.P. Installment as per last Balance - Sheet	1,66,49,76,527				42,00,67,922	<b>42,00,67,922</b>
—	Add : Capitalised Value B/F from Revenue A/c.	—		30,13,499	Amount Expended on fixed Assets as per statement No.-4	30,13,499	
	<b>TOTAL</b>	1,95,69,30,677	<b>1,95,69,30,677</b>	---	Add : Addition during year	---	
29,18,871	Depreciation Reserve Fund as per last Balance-Sheet	29,53,457		---	Less : Deduction during the Year	---	
34,586	Add : Adjustment During the year	12,741				30,13,499	<b>30,13,499</b>
0	Less : Adjustment During the year	0		20,000	<b>Investment</b>		
	<b>TOTAL</b>	29,66,198	<b>29,66,198</b>		Investment in the H.D.F.C. Share	20,000	<b>20,000</b>
13,06,00,000	Capital Account Grant & Sahay	13,06,00,000	<b>13,06,00,000</b>	27,57,80,250	<b>SUNDRY DEBTORS</b>		
					H.P. Instalment due but not Received	26,71,47,481	
				12,81,99,259	Service Charge due but not received	13,32,09,207	
				1,38,90,25,291	Penalty Due but not Received	1,38,83,16,356	
						1,78,86,73,044	<b>1,78,86,73,044</b>

(17)



**GUJARAT SLUM CLEARANCE CELL, GUJARAT HOUSING BOARD, AHMEDABAD**  
**BALANCE SHEET FOR THE YEAR ENDED 31ST MARCH 2019**

Previous Yr. 2017-18	LIABILITIES	Current Yr.	2018-19	Previous Yr. 2017-18	Assets	Current Yr.	2018-19
		Rs.	Total Rs.			Rs.	Total Rs.
	<b>DEPOSITES</b>				<b>Advances to Staff :</b>		
	<b>I From Beneficiaries :</b>			(20,000)	Foodgrain Advance 407	(20,000)	
2,06,72,355	a Schemes Deposits (303,317,318)	2,06,72,355		(3000)	Festival Advance 408	(3000)	
17,20,32,915	b H.P. Deposits (304)	17,21,45,665		33,625	P. R. Trivedi	33,625	
7,21,010	c Other Deposit	7,21,010		499	J. L. Shah (Advance)	499	
	<b>TOTAL-I</b>	19,35,39,030	<b>19,35,39,030</b>	---	Other	97,500	
	<b>II Contractors :</b>				Advance to Lakhdhirji Engineering College		
16,44,085	a Security Deposits	16,44,085		---	Morbi	(51,838)	
11,82,575	b Earnest money deposit	11,82,575					<b>56,786</b>
70,349	c Misc. Deposit Refund Amount	70,349			<b>Deposit With</b>		
	<b>TOTAL-II</b>	28,97,010	<b>28,97,010</b>	56,08,660	Civil Judge, Baroda	56,08,660	
	<b>Other Deposits :</b>			(851)	Telephone Deposit	(851)	
16,49,588	A Deposits for work	16,49,588		13,43,21,430	GSFS	16,85,57,475	
6,41,040	B Other Mics. Deposit	6,41,040				17,41,65,284	<b>17,41,65,284</b>
43,90,443	E Deposits for Plot	43,90,443					
22,45,320	F Shreeji Co-op. hou. Soc. Ltd.	22,45,320					
13,727	C.P.F. as per last Blance sheet	13,727	<b>89,40,118</b>				
2,31,07,47,541	<b>TOTAL (A)</b>		<b>2,29,58,73,032</b>	<b>2,35,60,46,584</b>	<b>TOTAL (A)</b>		<b>2,38,59,96,535</b>

(18)

**GUJARAT SLUM CLEARANCE CELL, GUJARAT HOUSING BOARD, AHMEDABAD**

**BALANCE SHEET FOR THE YEAR ENDED 31ST MARCH 2019**

Previous Yr. 2017-18	LIABILITIES	Current Yr.	2018-19	Previous Yr. 2017-18	Assets	Current Yr.	2018-19
		Rs.	Total Rs.			Rs.	Total Rs.
	<b>Sundry Creditors</b>				<b>Refund to applicants</b>		
	Interest on Govt. loan as per last balance sheet	22,55,15,468		24,500	Baroda	24,500	
22,55,15,468	J. K. Gadhavi	26,100				24,500	<b>24,500</b>
26,100	Gratuity Payable	49,738			<b>Cash &amp; Cash Equipment</b>		
49,738	G. P. F.	6,000		---	Cash on hand	---	
6,000	Group Insurance	(52)		1,01,48,927	Bank	90,42,772	
(52)	Wages Payable	43,557				90,42,772	<b>90,42,772</b>
43,557	Pro-Tax	5,860			<b>EXCESS OF EXPENDITURE</b>		
5,860	S. G. I. S.	400			Revenue deficit as per last Balance sheet	17,49,27,500	
400	E. P. F.	1,12,168		18,42,52,774	<b>Less :</b>		
1,12,168	T. D. S. Payable	1,500			Surplus from Net Revenue A/c. of 2018-19	(4,03,42,325)	
1,500	Leave Salary & pension contribusion	98,250		(93,25,274)		13,45,85,175	<b>13,45,85,175</b>
98,250	Atul J. Vyas	3,750					
3,750	Gujarat Housing Board	7,14,990					
7,14,990	Chamunda Electricals	1,150					
1,150	Hemant J.	33,962					
33,962	Topiwala (Advocate)	5,843					
5,843	P. R. Shah & Associates	1,829					
1,829	TA Bill & MA	200					
200	Credit Society Payable	43,263					
43,263	Gratuity Recd.						

(19)

**GUJARAT SLUM CLEARANCE CELL, GUJARAT HOUSING BOARD, AHMEDABAD**

**BALANCE SHEET FOR THE YEAR ENDED 31ST MARCH 2019**

Previous Yr. 2017-18	LIABILITIES	Current Yr.	2018-19	Previous Yr. 2017-18	Assets	Current Yr.	2018-19
		Rs.	Total Rs.			Rs.	Total Rs.
3,100	Jaymin Shah & Associates	3,100					
13,226	I. Tax	13,226					
8,886	Bavda Nagarpalika	8,886					
4,940	D. A. Bambhaniya Advocate	4,940					
307	Life guard security	307					
3,250	M/s Nakrani Associates	3,250					
11,000	Yogesh N. Ravani	11,000					
1,67,700	Reliance Communication	1,67,700					
<b>22,68,76,385</b>	<b>TOTAL (B)</b>	<b>23,02,52,365</b>	<b>23,02,52,365</b>	<b>18,51,00,927</b>	<b>TOTAL (B)</b>	<b>14,36,52,448</b>	<b>14,36,52,448</b>

(20)

**GUJARAT SLUM CLEARANCE CELL, GUJARAT HOUSING BOARD, AHMEDABAD**

**BALANCE SHEET FOR THE YEAR ENDED 31ST MARCH 2019**

Previous Yr. 2017-18	LIABILITIES	Current Yr.	2018-19	Previous Yr. 2017-18	Assets	Current Yr.	2018-19
		Rs.	Total Rs.			Rs.	Total Rs.
	<b>Departmental Suspense/ Unclassified Suspense</b>						
21,55,213	1 Amount received in bank but receipt not Available	21,55,213					
3,82,102	2 Difference due to BRS	3,82,102					
		25,37,315	<b>25,37,315</b>				
9,86,270	7 Govt. Finance Board	9,86,270	<b>9,86,270</b>				
<b>35,23,585</b>	<b>TOTAL (C)</b>	35,23,585	<b>35,23,585</b>				
<b>2,54,11,47,511</b>	<b>TOTAL (A+B+C)</b>		<b>2,52,96,48,983</b>	<b>2,54,11,47,511</b>	<b>TOTAL (A+B+C)</b>		<b>2,52,96,48,983</b>

(21)

Sd/-

**( H. D. Batra )**

Accounts Officer

Slum Clearance Cell,

Gujarat Housing Board, Ahmedabad.

Date : 18/11/2019

Place : Ahmedabad

Sd/-

**( K. S. Yagnik )**

Officer on Special Duty

Slum Clearance Cell

Gujarat Housing Board,

**PBNM & Co.**

**Chartered Accountants**

FRN - 0078785

Sd/-

**CA Vikram Nagar**

Partner

M. No. 180407

**GUJARAT SLUM CLEARANCE CELL, GUJARAT HOUSING BOARD, AHMEDABAD**  
**STATEMENT OF LOAN CAPITAL APPROPRIATED FOR THE PURPOSE OF HOUSING**  
**ORGANISATION AUTHORISED BY THE SLUM CLEARANCE CELL FOR THE YEAR ENDING 31ST MARCH - 2019**

STATEMENT NO. - 1

(AMOUNT IN ₹)

Sr. No.	Description of Loan	Total amount borrowed in previous period to end of March-2018	Amount borrowed during the year	Rate of Interest	Amount repaid during the year	Balance of the loan outstanding at the end of the year March - 2019	Maximum limit upto which moeny can be borrowed	Balance that can be borrowed	Remarks
1	2	3	4	5	6	7	8	9	10
1.	Loan from State	6,50,000	-	9%	-	6,50,000			
	Govt. as Seed	10,50,000	-	9%	-	10,50,000			
	Capital	4,00,000	-	5%	-	4,00,000			
		15,00,000	-	5%	-	15,00,000			
		11,50,000	-	5%	-	11,50,000			
		22,40,000	-	5%	-	22,40,000			
		16,00,000	-	5%	-	16,00,000			
		8,00,000	-	5%	-	8,00,000			
		22,50,000	-	5%	-	22,50,000			
		16,20,000	-	5%	-	16,20,000			
		11,00,000	-	5%	-	11,00,000			
		5,00,000	-	5%	-	5,00,000			
		7,44,000	-	5%	-	7,44,000			
		56,000	-	5%	-	56,000			
	<b>TOTAL (1)</b>	<b>1,56,60,000</b>				<b>1,56,60,000</b>			

(22)

**GUJARAT SLUM CLEARANCE CELL, GUJARAT HOUSING BOARD, AHMEDABAD**  
**STATEMENT OF LOAN CAPITAL APPROPRIATED FOR THE PURPOSE OF HOUSING**  
**ORGANISATION AUTHORISED BY THE SLUM CLEARANCE CELL FOR THE YEAR ENDING 31ST MARCH - 2019**

**STATEMENT NO. - 1**

**(AMOUNT IN ₹)**

Sr. No.	Description of Loan	Total amount borrowed in previous period to end of March-2018	Amount borrowed during the year	Rate of Interest	Amount repaid during the year	Balance of the loan outstanding at the end of the year March - 2019	Maximum limit upto which moeny can be borrowed	Balance that can be borrowed	Remarks
1	2	3	4	5	6	7	8	9	10
2.	Loan from State	18,00,000	-	11%	-	18,00,000			
	Govt. as Seed	63,00,000	-	11%	-	63,00,000			
	Capital (L.I.C.)	1,12,77,180	-	11%	-	1,12,77,180			
		8,48,820	-	11%	-	8,48,820			
		1,09,36,800	-	11%	-	1,09,36,800			
		8,23,200	-	11%	-	8,23,200			
		1,11,60,000	-	11%	-	1,11,60,000			
		8,40,000	-	11%	-	8,40,000			
		1,11,60,000	-	11%	-	1,11,60,000			
		8,40,000	-	11%	-	8,40,000			
		1,11,60,000	-	12%	-	1,11,60,000			
		8,40,000	-	12%	-	8,40,000			
		1,53,40,000	-	12%	-	1,53,40,000			
		12,60,000	-	12%	-	12,60,000			

(23)

**GUJARAT SLUM CLEARANCE CELL, GUJARAT HOUSING BOARD, AHMEDABAD**  
**STATEMENT OF LOAN CAPITAL APPROPRIATED FOR THE PURPOSE OF HOUSING**  
**ORGANISATION AUTHORISED BY THE SLUM CLEARANCE CELL FOR THE YEAR ENDING 31ST MARCH - 2019**

**STATEMENT NO. - 1**

**(AMOUNT IN ₹)**

Sr. No.	Description of Loan	Total amount borrowed in previous period to end of March-2018	Amount borrowed during the year	Rate of Interest	Amount repaid during the year	Balance of the loan outstanding at the end of the year March - 2019	Maximum limit upto which moeny can be borrowed	Balance that can be borrowed	Remarks
1	2	3	4	5	6	7	8	9	10
		1,90,00,000	-	13%	-	1,90,00,000			
		8,40,000	-	13%	-	8,40,000			
		1,41,60,000	-	13%	-	1,41,60,000			
	<b>TOTAL (2)</b>	<b>11,85,86,000</b>				<b>11,85,86,000</b>			
	<b>TOTAL 1 to 2</b>	<b>13,42,46,000</b>				<b>13,42,46,000</b>			

(24)

Sd/-

**( H. D. Batra )**

Accounts Officer  
Slum Clearance Cell,

Gujarat Housing Board, Ahmedabad.

Date : 18/11/2019

Place : Ahmedabad

Sd/-

**( K. S. Yagnik )**

Officer on Special Duty  
Slum Clearance Cell

Gujarat Housing Board,

**PBNM & Co.**

**Chartered Accountants**

FRN - 0078785

Sd/-

**CA Vikram Nagar**

Partner

M. No. 180407

**GUJARAT SLUM CLEARANCE CELL, GUJARAT HOUSING BOARD, AHMEDABAD**

**CAPITAL ACCOUNT (AMOUNT RECEIVED UP TO THE YEAR ENDING 31ST MARCH, 2019)**

**STATEMENT NO. - 2**

**(AMOUNT IN ₹)**

Sr. No.	Description	Total Amount received upto the end of 31/3/2018	Amount Received during the year 2017-18	Amount refunded Expended during the Year 2018	Total net received up to the end of the year 31/3/2019	Remarks
1	2	3	4	5	6	7
1.	Loan Borrowed as per Statement No. 1	13,42,46,000	0	0	13,42,46,000	
2.	Other receipt on capital accounts					
	1 Capital subsidy from Govt. of Gujarat Revenue Dept. for Jamnagar Cyclone Scheme.	1,27,400	0	0	1,27,400	
	2 Amt. Received from State Govt. for HUDCO New Delhi - dues	17,15,00,000	0	1,50,00,000	15,65,00,000	
	3 Capital Surplus on account of state of properties pending finalization of Account etc.	10,00,000	0	0	10,00,000	
	4 Govt. subsidy for indiranagar lambha 1 & 2	80,750	0	0	80,750	
	<b>TOTAL</b>	<b>30,69,54,150</b>	<b>0</b>	<b>1,50,00,000</b>	<b>29,19,54,150</b>	

(25)

Sd/-

**( H. D. Batra )**

Accounts Officer  
Slum Clearance Cell,

Gujarat Housing Board, Ahmedabad.

Date : 18/11/2019

Place : Ahmedabad

Sd/-

**( K. S. Yagnik )**

Officer on Special Duty  
Slum Clearance Cell

Gujarat Housing Board,

**PBNM & Co.**

**Chartered Accountants**

FRN - 0078785

Sd/-

**CA Vikram Nagar**

Partner

M. No. 180407



**GUJARAT SLUM CLEARANCE CELL, GUJARAT HOUSING BOARD, AHMEDABAD**  
**CAPITAL ACCOUNT AMOUNT EXPENDED UPTO YEAR ENDING 31ST MARCH, 2019**

STATEMENT NO. - 3

(AMOUNT IN ₹)

Sr. No.	Description	Total expenditure upto the end of previous year 2018	Expenditure during the year	Sales & Writes off, if any	Total expenditure up to the end of the year 2019	Remarks
1	2	3	4	5	6	7
1.	Expenditure on Capital Works : Properties (As per Schedule)					
	(A) Land	88,05,892	0	0	88,05,892	
	(B) Construction	36,95,62,217	0	0	36,95,62,217	
	<b>TOTAL</b>	<b>37,83,68,109</b>	<b>0</b>	<b>0</b>	<b>37,83,68,109</b>	
	- Establishment Capitalisation.	4,14,45,242	0	0	4,14,45,242	
	- Interest Capitalisations.	0	0	0	0	
	<b>TOTAL - I</b>	<b>41,98,13,351</b>	<b>0</b>	<b>0</b>	<b>41,98,13,351</b>	
2.	Other Items					
	a) Stock	0	0	0	0	
	b) Tools & Plants	22,758	0	0	22,758	
	c) Computer Software	11,000	0	0	11,000	
	d) Purchase of land for schemes	37,925	0	0	37,925	
	e) Other items Printer	9,398	0	0	9,398	
	f) Other items Sub Mersible Pump	1,73,490	0	0	1,73,490	
	<b>TOTAL - II</b>	<b>2,54,571</b>	<b>0</b>	<b>0</b>	<b>2,54,571</b>	
	<b>TOTAL (I) + (II)</b>	<b>42,00,67,922</b>	<b>0</b>	<b>0</b>	<b>42,00,67,922</b>	

(26)

Sd/-

**( H. D. Batra )**

Accounts Officer  
Slum Clearance Cell,  
Gujarat Housing Board, Ahmedabad.

Date : 18/11/2019  
Place : Ahmedabad

Sd/-

**( K. S. Yagnik )**

Officer on Special Duty  
Slum Clearance Cell  
Gujarat Housing Board,

**PBNM & Co.**

**Chartered Accountants**

FRN - 0078785

Sd/-

**CA Vikram Nagar**

Partner

M. No. 180407

**GUJARAT SLUM CLEARANCE CELL, GUJARAT HOUSING BOARD, AHMEDABAD**

**SCHEDULE OF FIXED ASSETS, SHOWING GROSS & NET BLOCK DEPRECIATION**

**FOR THE YEAR 2018-2019**

**STATEMENT NO. - 4**

**(AMOUNT IN ₹)**

Code No.	Items	Cost as on 01/04/2018	Additions during the year	Rate	Adjustment deduction during	Total cost as on 31/3/2019	Depreciation as on 31/3/18	Depreciation for the year 2018-2019	Adjustment Deduction	Total depreciation as on 31/3/2019
71	Capital Outlay on Board's land and Building	9,12,821	0	0.15	0	9,12,821	9,12,821	0	0	9,12,821
72	Capital Outlay on Motor Vehicles	7,97,333	0	0.20	0	7,97,333	7,97,333	0	0	7,97,333
73	Capital overlay on Plants & Machinery	1,03,538	0	0.15	0	1,03,538	1,03,538	0	0	1,03,538
74	Capital out lay on Electrical Electronic Equipment	2,06,505	0	0.10	0	2,06,505	1,97,776	872	0	1,98,648
75	Capital outlay on Office equipments	6,07,068	0	0.15	0	6,07,068	5,87,351	2,958	0	5,90,309
76	Capital outlay on Office furniture	2,06,452	0	0.10	0	2,06,452	1,94,027	1,243	0	1,95,270
77	Capital Out-lay on Technical equipment	9,385	0	0.25	0	9,385	9,385	0	0	9,385
78	Computer & Assecories	1,70,397	0	0.60	0	1,70,397	1,51,226	7,668	0	1,58,894
	<b>Total</b>	<b>30,13,499</b>	<b>0</b>		<b>0</b>	<b>30,13,499</b>	<b>29,53,457</b>	<b>12,741</b>	<b>0</b>	<b>29,66,198</b>

(27)

Sd/-

( H. D. Batra )

Accounts Officer

Slum Clearance Cell,

Gujarat Housing Board, Ahmedabad.

Date : 18/11/2019

Place : Ahmedabad

Sd/-

( K. S. Yagnik )

Officer on Special Duty

Slum Clearance Cell

Gujarat Housing Board,

PBNM & Co.

Chartered Accountants

FRN - 0078785

Sd/-

CA Vikram Nagar

Partner

M. No. 180407