



Discharge Summary
Department of Gastroenterology
GIPMER, New Delhi-110002

Unit:II
Unit I/C: Dr. Sanjeev Sachdeva
Consultant: DR. Ashok Dalal
SR: Dr. Nikhil Sirohi

Name: ANIL MAGGO		Date: Admission:20/07/23 Discharge:21/07/23
Age/Sex:65 YRS /MALE		
OPD No:	Ward: 15 Bed no: 303	
CR No:552473	Address: Delhi	
Old CR No.: <small>Click or tap here to enter text.</small>	Phone no:9871324596	
First /Repeat Admission:First		
PRIMARY DIAGNOSIS: CHRONIC CONSTIPATION/CKD COMORBIDITIES-HTN/O/T/C EXTRA PULMONARY TB		
INTERVENTION DONE: COLONOSCOPY		
INDICATION FOR ADMISSION: CHRONIC CONSTIPATION		
Follow up Advice	Dietary Advice:	Drugs:
OPD visit after 14 days	Kcal=2000 kcal Protein 60 gms/day	<p>Tab pantop 40 mg od Tab pruvict 2 mg od Tab emset 1 tab sos Tab ultracet 1 tab sos Tab amlodipine 10 mg od Tab folvite 5 mg od Tab mvi 1 od Syp looz 15 ml hs <i>T. LESORIDE 25mg TDS</i></p>
Review and follow up in 2 weeks in GUT OPD with CBC, LFT, KFT in room no-241. (Tue/Sat)		
Other dept:		
Plan: TO REVIEW IN NEPHROLOGY DEPARTMENT AT RML HOSPITAL FOR CKD FURTHER MANAGEMENT		
At Admission Clinical Features	Duration	Clinical Findings: PR-99/min BP-120/70 mmhg RR- 24/min spo2 -96% on RA
CONSTIPATION	3 MONTHS	Pallor+ Jaundice- Lymph Node- PE- Clubbing-
		P/A—soft, mild tenderness + CNS: NAD
		RS: NAD
		CVS: NAD
		Treatment Given:

कार्य चिकित्सा और / या शल्य चिकित्सा के लिए प्राधिकरण
AUTHORISATION FOR MEDICAL AND/OR SURGICAL TREATMENT

मैं रोगी को देखभाल के प्रभारी चिकित्सक या चिकित्सकों को इसके द्वारा किसी भी प्रकार से इलाज, करने या ऐसे संवेदनहारी देने और ऐसी प्रपत्र क्रियार्थक करने के लिए प्राधिकृत करता हूँ जो इस रोगी के निदान और चिकित्सा के संबंध में जरूरी या अशीष्ट समझे जाएं।
 I hereby authorize the physician or physicians in charge of the care of _____ (Name of Patient)

to administer any treatment or to administer such anaesthetics and perform such operations as may be deemed necessary or advisable in that diagnosis and treatment of this patient.

हस्ताक्षर
 Signed _____ (रोगी/Patient)
 या Or. Tarun Kumar WPL
 (निकटतम संबंधी/Nearest Relative)
 रोगी से संबंध
 Relationship to patient Son

तारीख
 Date
 गवाह
 Witness

रुखसत की जिम्मेदारी से मुक्ति
RELEASE FOR RESPONSIBILITY FOR DISCHARGE

यह प्रमाणित किया जाता है कि मैं _____ जो गोविन्द बल्लभ पन्त स्नातकोत्तर आयुर्विज्ञान शिक्षा एवं अनुसंधान संस्थान, नई दिल्ली में एक रोगी हूँ, उसके उपचार चिकित्सक तथा अस्पताल के प्रशासन की सलाह के विपरीत रुखसत हो रहा हूँ। मैं स्वीकार करता हूँ कि मुझे इसमें होने वाले खतरे की सूचना दे दी गई है और अस्पताल से रुखसत होने के कारण हो सकने वाले सभी दुष्प्रभावों की जिम्मेदारी से उपचार चिकित्सक और अस्पताल को इसके द्वारा मुक्त करता हूँ।

This is to Certify that I _____ a patient of GIPMER, New Delhi am being discharged against the advice of the attending physician and the hospital administration. I acknowledge that I have been informed of the risk involved and hereby release the attending physician and the hospital from all responsibility for any ill effects, which may result from discharge from the hospital.

गवाह
 Witness _____
 गवाह
 Witness _____
 तारीख
 Date _____

रोगी का निकटतम संबंधी Tarun Kumar
 Patient or nearest relative _____
 रोगी से सम्बन्ध
 Relationship to patient Son

व्यक्तिगत संबंध से संबंध संदिग्ध में बयान
STATEMENT REGARDING PERSONAL EFFECTS

मैं गोविन्द बल्लभ पन्त स्नातकोत्तर आयुर्विज्ञान शिक्षा एवं अनुसंधान संस्थान, नई दिल्ली में दाखिल कर लिया गया हूँ और मेरे पास कोई कीमती चीज नहीं रखी है।

I have been admitted to GIPMER, New Delhi and have kept no valuable with me.

तारीख
 Date 20/07/23
 गवाह
 Witness _____

रोगी या जिम्मेदार व्यक्ति के हस्ताक्षर Tarun Kumar
 Signature of patient or responsible person _____
 रोगी से सम्बन्ध
 Relationship to patient Son

मैं प्रमाणित करता हूँ कि मेरी मासिक/बैसिक आयु 20,000/- रुपये है।
 I certify that my monthly/basic income is Rs. _____
 मैं सरकारी/न-सरकारी कर्मचारी पर हूँ।
 I am a Govt./not a Govt. Servant.

रोगी या जिम्मेदार व्यक्ति के हस्ताक्षर
 Signature of patient or responsible person



केस हिस्ट्री शीट / CASE HISTORY SHEET

सी.आर.नं. / C.R. No
 वार्ड नं. / Ward No.
 बेड नं. / Bed No.
 लिंग / Sex
 विभाग, एकल / Deptt. Unit
 प्रभारी चिकित्सक / Doctor incharge

दिनांक / Date नाम / Name आयु / Age

20/12/23

5 PM

ANIL MARGO

64/M

Exp. Delhi

W/A - Business

H/O, HITTI - off Rdr (near for 5-7 yr)

H/O, EPT (AniMoshya) 10 yr back - 7-8 yr

NO HNS

Exp Alcohol - 25 yr.

social - 1-2 weeks

L2 - 8 yr

40. case/pate - 3M
 complete excel ⊕
 Strouj ⊕
 Bvigel - 5
 no labr.
 no persos - pain
 ni jesebm

no W/A ⊕

W/A 87y 5m back
 ↓
 71 y 4m → 16 y

on proactive dgn r 2. 3ms

MGIPRRND-5144 G. B. Part 16-1574 Peds (each of 100 Sheets)

mansear ⊕

nn - vnsj twie

GIPMER

1, JLN MRG NEW DELHI

Department of Gastroenterology

Patient ID : 552473
Patient Name : Anil Maggo
Age/Gender : 65Yrs, Male

Visit Date : 7/21/2023
Referred by : DR AD
Consulted by : DR AD

Colonoscopy Report

Premedication : CONSTIPATION
P/R : Nil
Preparation : BPPS-2
Rectum : Visualized Mucosa showed Normal Vascular pattern
Sigmoid Colon : Visualized Mucosa showed Normal Vascular pattern
Descending Colon : Visualized Mucosa showed Normal Vascular pattern
Transverse Colon : Visualized Mucosa showed Normal Vascular pattern
Ascending Colon : Visualized Mucosa showed Normal Vascular pattern
cecum : Visualized Mucosa showed Normal Vascular pattern, one
small diverticulum seen
IC Valve : Normal
Ileum : Terminal ileum normal Mucosa, Seen till 10 cm
Biopsy : Not taken
Impression : Normal study

DR AD



केस हिस्ट्री शीट / CASE HISTORY SHEET

सी.आर.नं. / O.R. No
 वार्ड नं. / Ward No
 बेड नं. / Bed No
 लिंग / Sex
 विभाग, एकाइ / Deptt. Unit
 प्रभारी चिकित्सक / Doctor incharge

दिनांक / Date नाम / Name आयु / Age

Sputum CBMATH: M3B M4
 AFB Mg

PSA- 4.87

urine Rms. Acid
 cast cyts. Mg

cast. 1.43

Ca 199- 0.83

APP- 2.64

2D Echo. (21/6/19) . Fr- > 60%

CSG (21/6/19) - Fatty liver
 O/spleen
 BIL (W) 8.3 x 3.7 cm
 8.4 x 4.1 cm

BIL dorsal cyst. ↑ echogenicity

neck abs RE 7.7 x 5.0 cm
 LU 8.4 x 4.3 cm
 present 92.00
 few low cells

CT Abdomen (21/6/19) - (2)

CT - 7/20/19 Fibro vesicular changes

MGIPRRND-5144 G. B. Pant/16-1574 Pds (each of 100 Sheets)
 Rt Para-tracheal LN - 14mm

HBAc- 5.61

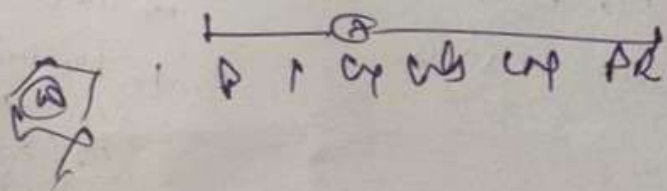
VIT D₂₅ 10.4

B12- 172

CBAR- 59

17/1/14.
 Acute Pain
 Fever
 Acute Disturbance
 Sudden Weight Gain
 Swollen
 UOIB
 Acute Pain

1-0
 P
 AA 130/80
 AS 120/70
 W 51.5



W 130/80
 Avc
 Δ (Acute Pain) + (Acute Pain)
 ① 2 BPH + CVD
 ② Hb. HbM ③ to Ap. AA

UOIB (15/12). Moderate Acute Sepsis. Acute
 Postoperative. Post-Operative

13/1/14
 RA 21 (2.43) / 141 / 38
 UOIB - 17/1/14. 2/3.78
 G+29.0 / 3.0
 CA-14.8 / 6200 / 55 / 1.051 MCV-93

PFT: severe obstruction + Acute Disturbance. likely BA.

2/11

1 PDBLAC 13 215h - 8-10 AM
Tos Dulceta 4 @ 10 AM
1 PDBLAC 13 215h 6-8 AM

2/11/2013

8:30 AM

AP - 120/Bonij

meal passed - 4-6

Adv

To DNS 10 start over 1 ul

↓
Subst + pt for coloscopy to room MD-235
@ 9:30-9:45 AM



DEPARTMENT OF BIOCHEMISTRY
 गौरीचन्द बख्शिया वना स्नातकोत्तर आणुविकीय शिक्षा एवं अनुसंधान संस्थान
 GOVT. OF NCT OF DELHI
 (GOVT. OF NCT OF DELHI)
 DEPARTMENT OF POST GRADUATE MEDICAL EDUCATION & RESEARCH (GIPEMER)
 TEST REPORTING FORM



Date: 20/7/23

Name: Anil Meegge
 CR/OPD No. SS2013

Diagnosis: _____

Age/Sex: 68y/M Ward/OPD: 15/803

Time of Collection: _____

GLUCOSE PROFILE

FASTING (70-99 mg/dl)
 HK/GOD-POD

PP(2H) (<140 mg/dl)
 HK/GOD-POD

RBS (<140 mg/dl)
 HK/GOD-POD

HbA1c (<5.7%)
 HPLC

CHOLESTEROL (<200 mg/dl)
 CHOD-POD

TG (<150 mg/dl)
 GPO

HDL (40-60 mg/dl)
 PEG-CE

LDL (<100 mg/dl)

LIPID PROFILE

UREA (<50 mg/dl)
 UREASE-GLDH

CHEATININE (FO:5-0.9 mg/dl)
 JAFFE KINETIC (M 0.7-1.2 mg/dl)

URIC ACID (F 2.4-5.7 mg/dl)
 URICASE (M 3.4-7 mg/dl)

RENAL PROFILE

T BILL (0.3-1.2 mg/dl)
 DPO

T PROTEIN (6-8 gm/dl)
 BIURET

ALBUMIN (3.5-5 gm/dl)
 BCG

ALP (30-115 U/L)
 AMP-PNP

GGT (<85 U/L)
 UV KINETIC

HEPATIC PROFILE

SGOT (10-40 U/L)
 UV KINETIC

SGPT (10-40 U/L)
 UV KINETIC

LDH (110-240 U/L)
 UV KINETIC

CK-T (M 46-171; F 34-145 U/L)
 NAC ACTIVATED

CK-MB (<25 U/L)
 IMMUNOINHIBITION

CARDIAC PROFILE

SODIUM (135-145 mEq/l)
 ISE

POTASSIUM (3.5-5.3 mEq/L)
 ISE

Se⁺ IONISED (Ca⁺⁺ 0.8-1.3 mEq/L)
 ISE

PHOSPHORUS (2.5-4.5 mg/dl)
 MOLYBDATE UV

ELECTROLYTES

Control

Seq

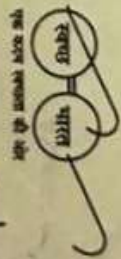
Seq

Handwritten signature/initials.



DEPARTMENT OF BIOCHEMISTRY
G.B. PANT INSTITUTE OF POST GRADUATE MEDICAL EDUCATION & RESEARCH (GIPMER)
 (GOVT. OF NCT OF DELHI)

TEST REPORTING FORM



Date : 28/7/23

27

Name Anil Mehta Age/Sex 65y / M Ward/OPD 151303
 CRO/OPD No. 552473 Diagnosis _____ Time of Collection _____

FASTING (70-99 mg/dl) HK/GOD-POD	PP(2hr) (<140 mg/dl) HK/GOD-POD	RBS (<140 mg/dl) HK/GOD-POD	HbA1c (<5.7%) HPLC
CHOLESTEROL (<200 mg/dl) CHOD-POD	TG (<150 mg/dl) GPO	HDL (40-60 mg/dl) PEG-CE	LDL (<100 mg/dl)
UREA (<50 mg/dl) UREASE-GLDH	CREATININE (FO.5-0.9 mg/dl) JAFEE KINETIC (M 0.7-1.2 mg/dl)	URIC ACID (F 2.4-5.7 mg/dl) URICASE (M 3.4-7 mg/dl)	
T BILL (0.3-1.2 mg/dl) DPO	T PROTEIN (6-8 gm/dl) BIURET	ALBUMIN (3.5-5 gm/dl) BCG	GGT (<85 U/L) UV KINETIC
SGOT (10-40 U/L) UV KINETIC	SGPT (10-40 U/L) UV KINETIC	LDH (110-240 U/L) UV KINETIC	CK-MB (<25 U/L) IMMUNOINHIBITION
SODIUM (135-145 meq/L) ISE	POTASSIUM (3.5-5.3 meq/L) ISE	IONISED (Ca⁺⁺ 0.8-1.3 meq/L) ISE	PHOSPHORUS (2.5-4.5 mg/dl) MOLYBDATE UV
0.7	6.2	4.0	78
20	1.8		
21	4.6		
140			

[Handwritten signature]



गोविन्द बल्लभ पन्त स्नातकोत्तर आयुर्विज्ञान शिक्षा एवं अनुसंधान संस्थान
GOVIND BALLABH PANT INSTITUTE OF POST GRADUATE MEDICAL
EDUCATION & RESEARCH (GIPMER) (GOVT. OF NCT OF DELHI)
Haematology, Pathology

GIPMER-2/3

110

एष्य
भारत
एष्य

Lab No.

Patient's Name

Anil Magoor

Age

65 yr.

C.R. No.

552473

Ward/Bed No.

15/303

Dr.

D. A.

Sharma

Date 20/11/23

Clinical Indication & History

Test	Normal	Results	Test	Normal	Results
<input checked="" type="checkbox"/> Hemoglobin	12-15.5 gm	15.2	Sedimentation Rate ESR (Westergren)	Men 0-9	
<input checked="" type="checkbox"/> Hematocrit	35-45%	48.2		Women 0-20	
<input checked="" type="checkbox"/> W.B.C.	5-10 Thou	8300	Coag. Time (Lec-White)	8-12 min.	
<input checked="" type="checkbox"/> Differential			Bleeding Time (Duke's)	1-5 min.	
<input checked="" type="checkbox"/> Polymorphs	60-75%	67	R.B.C. Count	4.5-5.5 M	4.93
<input checked="" type="checkbox"/> Lymphocyte	20-40%	21	Platelets Count	125-350000	2.28
<input checked="" type="checkbox"/> Monocytes	2-6%	08	Reticulocyte	0.2-1.5%	
<input checked="" type="checkbox"/> Eosinophil	1-3%	04	Note:		
<input checked="" type="checkbox"/> Basophil	0-1%				
<input checked="" type="checkbox"/> Abnormal Cells	None				

Morphology

Date of Report..... Technician..... Pathologist.....

MGIPMRND-2543GBPH-09.02.2023-4000 Pads x 100 Leaves

[Signature]



गोविन्द बल्लभ पन्त स्नातकोत्तर आयुर्विज्ञान शिक्षा एवं अनुसंधान संस्थान
GOVIND BALLABH PANT INSTITUTE OF POST GRADUATE MEDICAL
EDUCATION & RESEARCH (GIPMER) (GOVT. OF NCT OF DELHI)
Haematology, Pathology

GIPMER-2/3



मरीज का नाम	आयु	चिकित्सालय नं	वार्ड/बैड नं	डाक्टर	
निवेदन तारीख	क्लीनिकल इंडीकेशन व हिस्ट्री				
टेस्ट	साधारण	परिणाम	टेस्ट	साधारण	परिणाम
हेमोग्लोबिन	12-15.5 gm		सेडीमेंटेशन रेट ESR (वेस्टर्जन)	Men 0-9 Women 0-20	
हिमेटोक्रोट	35-45%		क्लाट समय (सी वाईट)	8-12 min.	
डब्ल्यू-बी-सी	5-10 Thou		ब्लीडिंग समय (डुक्स)	1-5 min.	
डिफरेंशियल			आरबी-सी गणना	4.5-5.5 M	
पोलीमोर्फस	60-75%		प्लेटलेट्स गणना	125-350000	
लिम्फोसाइट	20-40%		रेटिकुलोसाइट	0.2-1.5%	
मोनोसाइट्स	2-6%		नोट:		
ईओसिनोफिल	1-3%				
बेसोफिल	0-1%				
असाधारण	न				

मोरफोलोजी

रिपोर्ट की तारीख..... तकनीशियन..... पैथोलोजिस्ट.....



Govt. of N.C.T. of Delhi
गोविन्द बल्लभ पन्त स्नातकोत्तर आयुर्विज्ञान शिक्षा एवं अनुसंधान संस्थान
GOVIND BALLABH PANT INSTITUTE OF POST GRADUATE MEDICAL EDUCATION & RESEARCH (GIPMER)
1, Jawahar Lal Nehru Marg, New Delhi - 110 002



केस हिस्ट्री शीट / CASE HISTORY SHEET

दिनांक / Date

नाम / Name

वय / Age

सी.आर.नं. / C.R. No.

वाड नं. / Ward No.

बेड नं. / Bed No.

लिंग / Sex

विभाग, एकल / Deptt. Unit

प्रभारी चिकित्सक / Doctor incharge

२०/११/२१
३PM

History of
High fever of
Pres. of fever & orals
BP - 120 only



20/7/23



UHID: 20230056295

G B PANT INSTITUTE
OF POST GRADUATE MEDICAL EDUCATION AND RESEARCH
GNCT of DELHI JLN Marg New Delhi

CONSULTING ROOM NO :240, TOKEN NO : 98
Clinic Gastroenterology - Dr Ashok Dalal
Days:THU,SAT

EHR ID : 23000293049226129

OUT PATIENT RECORD

Name : MR. ANIL MAGGO

Department : Gastroenterology

Dept No. : 2023-074/0010983

Date of Registration : 20-07-2023 10:09:20 AM

Unit : Unit 2 Dr Sanjeev Sachdeva

Age : 65Y

Billing Type : General

Mobile No :

Address : C-9/254 YAMUNA VIAHR SIGN FILE , New Delhi, DELHI, INDIA

Patient Type:NON MLC

Fee : 0.00

Sex : Male

S/O MANOHAR LAL

Email :

Occupation : OTHER

Prepared by:Mr. Ajay Kumar

20/7/23

Admit fees AT Dr. Ashok Dalal

Plz provide NURSING HOME to take AT

20/7/23

Dr. ASHOK DALAL
Associate Professor
Department of Gastroenterology
New Delhi-110002

Pool.....

Booking No... 46637

Date... 20/07/23

15/303
20/07/23

वार्षिक रूप से कमजोर वर्ग और दिल्ली आरोग्य कोष की सुविधा प्राप्त करने हेतु रोगी ई0डब्ल्यू0एस0 सेल (EWS Cell) चौकी मजिल डी ब्लॉक में संपर्क करें। दूरभाष संख्या 011.23234242, एक्सटेंशन .5720
60th year of Super-specialty Services/ सुपर स्पेशलिटी की सेवा में 60 वां साल

LF No- 43770/160

20/07/23

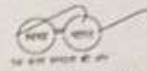
20/7/23

AM 01:52 pm

जी-आई-पी-एम-ई-आर-55
GIPMER-55



Govt. of N.C.T. of Delhi



गोविन्द बल्लभ पन्त स्नातकोत्तर आयुर्विज्ञान शिक्षा एवं अनुसंधान संस्थान

GOVIND BALLABH PANT INSTITUTE OF POST GRADUATE MEDICAL EDUCATION & RESEARCH (GIPMER)

1, Jawahar Lal Nehru Marg, New Delhi- 110 002

दाखिला सारांश /ADMISSION SUMMARY

Dr. A. Dalal
के. सं. सं. 551473
C.B. Number

रोगी का नाम आयु वर्ष Patient's Name Age-yrs	जन्म मास दिन तारीख Birth Mo. Day Fr. Date	स्त्री/पुरुष Sex	नागरिक स्थिति Civil Status	परम Rel.	वार्ड Ward	चिकित्सा एकक Treating Unit
Anil Maggo 65 m m h	15/3/03				15/303	

घर का नंबर और मोड़ House Number and street	ग्राम/नगर Village/Town	जिला/राज्य District/State	मूल जन्म स्थान Native Place
K/10 9/15 4 Yamona		Delhi	H/153

पिता का नाम Father's name	माता का नाम Mother's name	पति का नाम Husband's name
Shri monohar Lal		

व्यवसाय Occupation	नियोक्ता अथवा पति/पिता का नियोक्ता Employer or employer of Husband/father	नियोक्ता का पता Address of employer

आपात की स्थिति में सूचित करें (नाम, पता और संबंध लिखें) Notify in case of emergency (give name, address, relationship)	टेलीफोन नं. Telephone no.
20/07/23	9871324591 9971141720

पहले का/के दाखिला तारीख और नंबर लिखें Previous admission(s): Give date and number	आज के दाखिले की तारीख Today's admission date	रखसत की तारीख Discharge Date	कितने दिन रहा Days stay
	20/07/23		

अंतिम निदान (दाखिले के 24 घण्टों के भीतर लिख दिया जाए) Provisional diagnosis (to be completed within 24 hours of admission)	दाखिले के समय रोगी या अधिकृत व्यक्ति दूसरी और दी गई डाक्टरी और/या शल्य चिकित्सा के प्राधिकार पत्र पर हस्ताक्षर आवश्यक करें। On admission Patient or Qualified person must sign Authorization for Medical and/or Surgical Treatment on Reverse side
Blood has not been	

अंतिम निदान/Final Diagnosis: 1884ed	कोड सं. Code No.
21/7/23	CTD-25 No dues

द्वितीय निदान या उपटव/Secondary Diagnosis or Complications	

शल्य क्रिया/Operation:	

किससे परामर्श किया गया/Consultation with

परिणाम : चंगा हो गया आराम हुआ आराम नहीं हुआ चुपके से भाग गया केवल परीक्षा मृत्यु हो गई चिकित्सा सलाह के विपरीत चला गया

Result Cured Relieved Not Relieved Absconded Examination Died Left Against Medical Advice only

मृत्यु का कारण/Cause of Death..... Autopsy Yes No

मैंने इस सारे चिकित्सा अभिलेख को जांच की है और इसे अनुमोदित किया है।
I have examined and approved this complete medical record on..... 20.....

स्वायत्त चिकित्सक
House Physician

रजिस्ट्रार
Registrar

सेवा अध्यक्ष
Chief of Service

5th floor - And Bak
D-25 - G. floor.

WD/ROOM NO ~~15~~ 203

PATIENT IDENTIFICATION

NAME:- Anil Magge

AGE/SEX:- 65y/M

CR NO:- 552473 OPD NO.:- 56295

LF NO.- 43770/160 D.O.A: 20/7/27

UNIT:- 02 - A - 04

DIAGNOSIS:-

DIET :-

DVISED:-

No less sup
Hospital diet - 1 day

A 2/77

fasting sticks
from
2/77

Hospital course: patient was admitted with above mentioned complaints. Patient was admitted in view of chronic constipation and patient was prepared for colonoscopy and colonoscopy was done which was found to be normal and there were no post procedure complications noted. Patient is being discharged in hemodynamically stable condition.

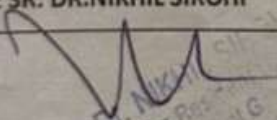
Inj pantop 40 mg od
 Inj drotin 40 mg iv sos
 Inj emset 1amp iv sos
 Inj perinorm 10 mg iv tds

Condition at Discharge: Better

Date:	20/07/23	/07/23	
Hb	15.2		USG W/A(08/06/23)- Fatty liver GB sludge+ Bilateral kidneys reduced in size(8.3*3.7 cms) with multiple cysts with raised cortical echogenicity BPH+ CT CHEST- Fibro reticular changes seen with right paratracheal lymphnode of 14 mm COLONOSCOPY(21/07/23)- NORMAL STUDY
TLC	8300		
Polymorph	67		
Platelet	2.28		
Bilirubin/D	0.7		
AST	21		
ALT	20		
ALP	78		
T Pr/Alb	6.2/4.0		
PT/INR	0.8		
Na/K	140/4.6		
Urea/Creat	20/1.8		

SIGNATURE

NAME OF THE SR: DR. NIKHIL SIROHI


 Senior Resident
 Department of G
 GIPMER, New Delhi-110002